

Prostorová analýza senátních voleb v ČR

Doc. Mgr. Michal Pink, Ph.D.

Osnova

- Srovnávací přístup
- Index volební shody: I. kolo voleb
- Skupiny kandidátů (ČSSD, KDU- ČSL, KSČM, ODS, liberální strany, Různé NK)
- Tři makroregiony: město/Čechy/Morava
- Konfliktní linie: město/Venkov
- Charakter druhého kola voleb
- Srovnávací mapa, pět skupin obvodů rozdělených podle zisků

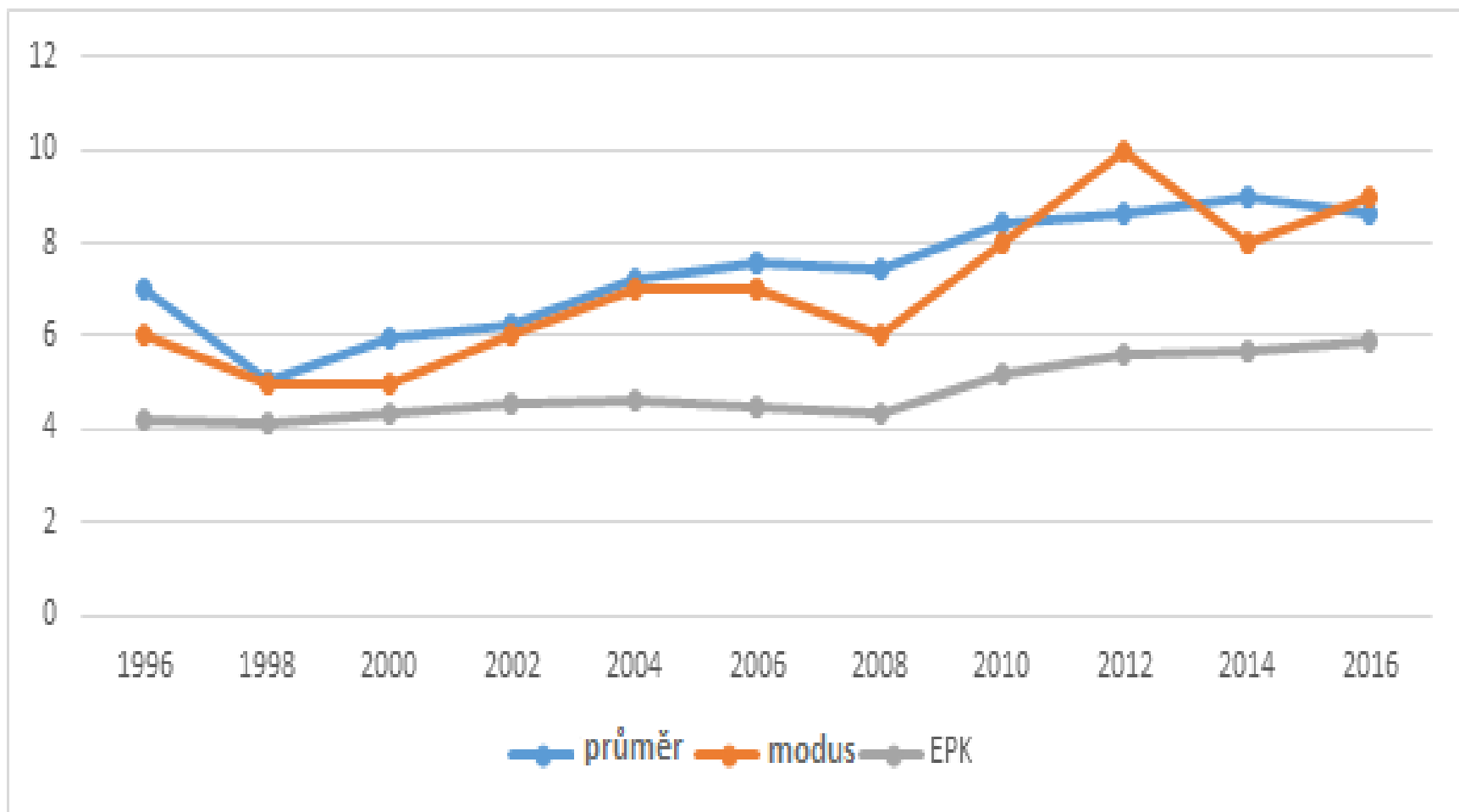
Senátní volby charakteristika

- Pozdní zavedení (1996), většinový princip
- Princip rotace 1/3 senátorů
- Nejdelší mandát v českých podmínkách
- Senátní volby „Ize“ zařadit do skupiny druhořadých voleb
- Nízká volební účast:
2012: I. kolo: 27,45 % – 42,85 %
II. kolo: 10,46 % – 29,78 %
- Důležitý přesun hlasů, časové hledisko a výchozí pozice

Přehled obvodů spadajících do jednotlivých makroregionů

| | |
|--|--|
| Makroregion I: města, N = 19 | Praha č. 17, 19–27; Plzeň č. 9, Brno č. 58–60; Ostravsko č. 70–72 a 74–75 |
| Makroregion II: Čechy, N = 37 | č. 1.– 8., 10–16, 18, 28–48 |
| Makroregion III: Morava, N = 25 | č. 49–57, 61–69, 73, 76–81 |

Počty kandidátů v obvodu



Počty zvolených senátorů

| | ČSSD | KDU | KSČM | ODS | Lib. str. | Populisté | NK | Různé |
|---------------|------------|-----------|----------|------------|-----------|-----------|-----------|-----------|
| 1996 | 25 | 13 | 2 | 32 | 7 | – | 1 | 1 |
| 1998 | 3 | 6 | 2 | 9 | 7 | – | – | – |
| 1999 | – | – | – | – | – | – | 1 | – |
| 2000 | 1 | 8 | – | 8 | 9 | – | 1 | – |
| 2002 | 7 | 1 | 1 | 9 | 1 | – | 1 | 7 |
| 2003 | – | 1 | – | 1 | – | – | – | – |
| 2004 | – | 4 | 1 | 19 | 1 | – | – | 4 |
| 2006 | 6 | 4 | – | 14 | – | – | 1 | 2 |
| 2007 | 1 | – | 1 | – | – | – | – | – |
| 2008 | 23 | – | 1 | 3 | – | – | – | – |
| 2010 | 12 | 2 | – | 8 | 2 | – | – | 3 |
| 2011 | 1 | – | – | – | – | – | – | – |
| 2012 | 13 | 2 | 1 | 4 | 2 | 1 | 1 | 3 |
| 2014 | 10 | 6 | – | 3 | 2 | 4 | – | 4 |
| 2016 | 2 | 6 | – | 3 | 5 | 3 | 1 | 7 |
| 2017 | – | – | – | – | – | – | – | 1 |
| 2018 | 1 | 2 | - | 9 | 8 | 1 | 3 | 5 |
| 2020 | - | 3 | - | 5 | 13 | 1 | - | 5 |
| Celkem | 105 | 58 | 9 | 127 | 57 | 10 | 10 | 42 |

Počty postupujících a zvolených senátorů 2022

| | ANO | ČSSD | KDU | ODS | STAN/ TOP09 | SPD | NK | Různé |
|----------|---------------|-------------|------------|------------|------------------------|------------|-----------|--------------|
| I. Kolo | 18 | 1 | 6 | 9 | 4 | 1 | 1 | 8 |
| II. Kolo | 1 + 1 (64) | 0 | 6 | 8 | 2 | 0 | 1 | 6 |

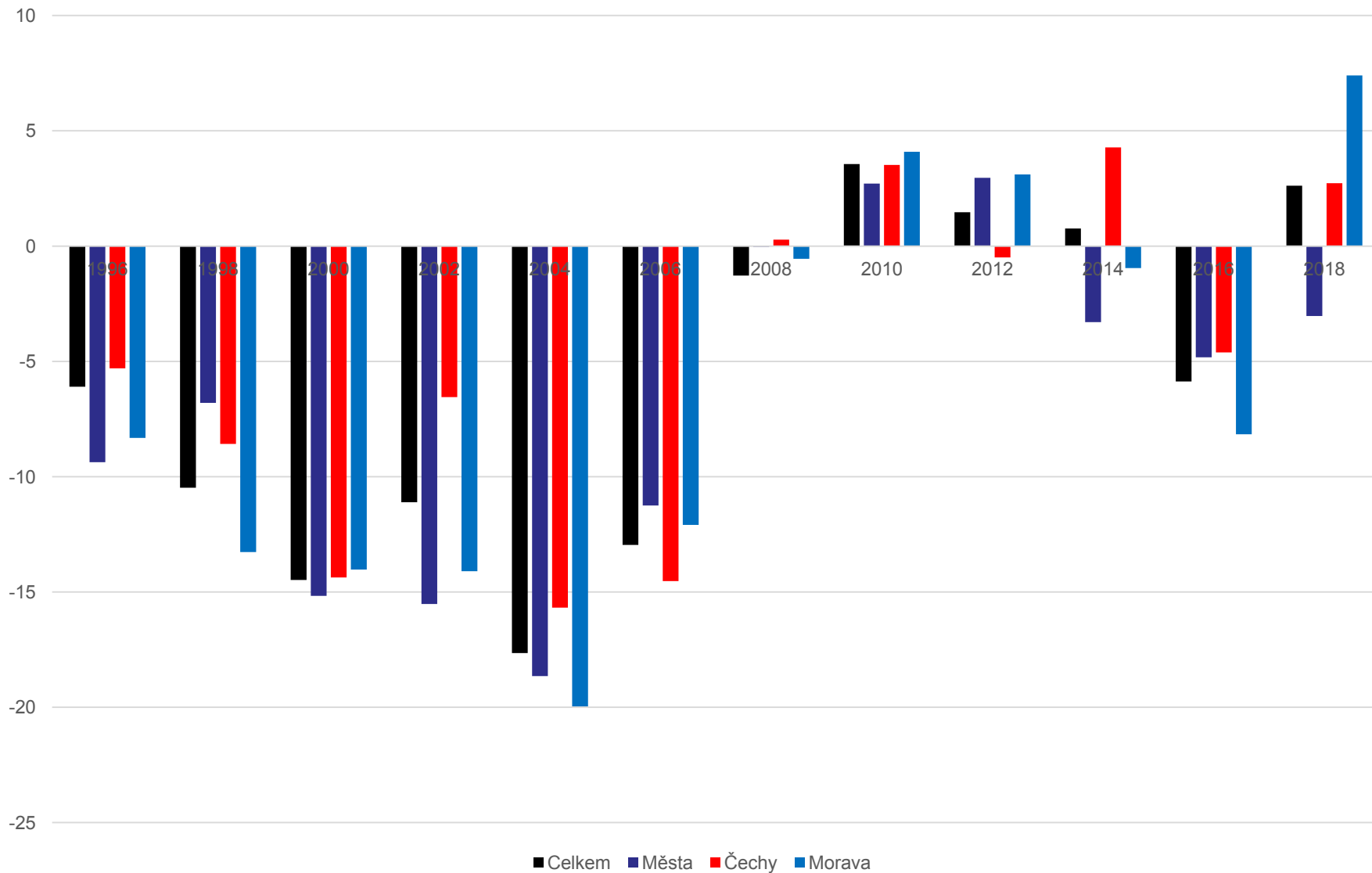
Úpěšnost

| | ANO | ČSSD | KDU | ODS | Piráti | STAN | TOP09 | Různé | NK |
|-------------|------|------|------|------|--------|------|-------|-------|------|
| 2012 | 0,00 | 0,48 | 0,13 | 0,15 | 0,33 | 0,29 | 0,00 | 0,04 | 0,17 |
| 2014 | 0,15 | 0,36 | 0,32 | 0,08 | 0,00 | 0,25 | 0,00 | 0,06 | 0,00 |
| 2016 | 0,11 | 0,07 | 0,46 | 0,13 | 0,00 | 0,27 | 0,13 | 0,09 | 0,25 |
| 2018 | 0,04 | 0,04 | 0,08 | 0,55 | 0,07 | 0,56 | 0,11 | 0,15 | 0,16 |
| 2020 | 0,06 | 0,00 | 0,25 | 0,29 | 0,08 | 0,60 | 0,33 | 0,10 | 0,00 |
| 2022 | 0,09 | 0,00 | 0,55 | 0,62 | 0,00 | 0,00 | 0,29 | 0,17 | 0,17 |

Průměrné zisky a počty kandidátů

| | % | 2012 | 2014 | 2016 | 2018 | 2020 | 2022 |
|----------------|--------|-------|-------|-------|-------|-------|--------------|
| ANO | průměr | 6,34 | 18,50 | 18,36 | 16,98 | 17,98 | 27,19 |
| | N | 7 | 26 | 25 | 22 | 18 | 22 |
| ČSSD | průměr | 23,57 | 21,92 | 15,03 | 11,09 | 11,10 | 11,13 |
| | N | 27 | 27 | 26 | 23 | 20 | 9 |
| KDU-ČSL | průměr | 14,86 | 15,63 | 19,68 | 19,32 | 19,83 | 26,08 |
| | N | 15 | 17 | 14 | 12 | 12 | 11 |
| KSČM | průměr | 17,48 | 9,84 | 9,52 | 7,50 | 5,58 | 5,06 |
| | N | 27 | 27 | 27 | 27 | 21 | 8 |
| ODS | průměr | 17,04 | 13,08 | 13,90 | 21,16 | 22,06 | 27,34 |
| | N | 27 | 24 | 22 | 18 | 17 | 13 |
| Piráti | průměr | 10,50 | 3,84 | 5,39 | 12,24 | 12,75 | 8,07 |
| | N | 3 | 4 | 4 | 13 | 12 | 8 |
| SPD | průměr | 0 | 0 | 5,94 | 6,13 | 6,45 | 10,65 |
| | N | 0 | 0 | 3 | 27 | 26 | 20 |
| STAN | průměr | 13,00 | 18,99 | 17,16 | 29,99 | 23,28 | 13,61 |
| | N | 7 | 4 | 8 | 7 | 15 | 13 |
| TOP09 | průměr | 13,00 | 18,99 | 17,16 | 29,99 | 23,28 | 13,61 |
| | N | 7 | 4 | 8 | 7 | 15 | 13 |
| Různé | průměr | 4,89 | 4,95 | 6,67 | 6,26 | 6,95 | 9,58 |
| | N | 92 | 88 | 85 | 60 | 72 | 56 |
| NK | průměr | 8,25 | 11,07 | 10,42 | 12,57 | 7,74 | 11,64 |
| | N | 6 | 2 | 2 | 19 | 15 | 12 |

ČSSD – I. kolo, penalizace



ANO a II. kolo voleb

| | ODS | ČSSD | SPD | KSČM | STAN | KDU | TOP09 | Různé | NK |
|-------------|------|------|-----|------|------|------|-------|-------|-----|
| 2014 | 1:1 | 2:2 | | | | 0:2 | 1:0 | 0:1 | |
| 2016 | 0:1 | 1:1 | | 1:0 | 0:2 | 1:3 | 0:1 | 0:2 | 0:1 |
| 2018 | 0:3 | | | | 0:3 | 1:0 | 0:1 | 0:1 | 0:1 |
| 2020 | 0:1 | 1:0 | | | 0:4 | 0:1 | | 0:1 | |
| 2022 | 1:6 | | 1:0 | | 0:1 | 0:5 | 0:1 | 0:1 | 0:1 |
| Suma | 2:12 | 4:3 | 1:0 | 1:0 | 0:10 | 2:11 | 1:3 | 0:6 | 0:3 |

ČSSD a II. Kolo voleb

| | ANO | ODS | Piráti | KSČM | KDU-ČSL | STAN | TOP09 | NK | Různé |
|-------------|------------|------------|---------------|-------------|----------------|-------------|--------------|-----------|--------------|
| 2012 | | 4:2 | 0:1 | 9:1 | 0:2 | | | 0:2 | 0:2 |
| 2014 | 2:2 | 2:1 | | | 3:3 | 0:1 | 3:1 | | 0:2 |
| 2016 | 1:1 | 0:1 | | | 0:1 | 1:0 | 0:1 | | 0:3 |
| 2018 | | 0:3 | | 1:0 | | | | 0:1 | |
| 2020 | 0:1 | | | | 0:1 | | | | 0:1 |
| 2022 | | | | | 0:1 | | | | |
| Suma | 3:4 | 6:7 | 0:1 | 10:1 | 3:8 | 1:1 | 3:2 | 0:3 | 0:8 |

KDU a II. Kolo voleb

| | ANO | ODS | ČSSD | STAN | TOP09 | Různé |
|-------------|------------|------------|-------------|-------------|--------------|--------------|
| 2012 | | | 2:0 | | | |
| 2014 | 3:1 | | 3:3 | | | 0:1 |
| 2016 | 3:1 | 1:1 | 1:0 | | 1:0 | 0:1 |
| 2018 | 0:1 | 0:2 | | | | 1:1 |
| 2020 | 1:0 | 0:2 | 1:0 | 0:2 | | 1:0 |
| 2022 | 5:0 | | 1:0 | | | |
| Suma | 12:3 | 1:5 | 8:3 | 0:2 | 1:0 | 2:3 |

KSČM a II. Kolo voleb

| | ČSSD | ODS | ANO |
|---------------|-------------|------------|------------|
| 2012 | 1:9 | 0:2 | - |
| 2016 | - | - | 0:1 |
| 2018 | 0:1 | - | - |
| Celkem | 1:10 | 0:2 | 0:1 |

ODS a II. Kolo voleb

| | ANO | ČSSD | KDU | KSČM | Menší strany | Různé |
|---------------|------------|-------------|------------|-------------|---------------------|--------------|
| 2012 | | 2:4 | | 2:0 | 0:2 | |
| 2014 | 1:1 | 1:2 | 0:2 | | | 0:1 |
| 2016 | 1:0 | 1:0 | 1:1 | | 0:1 | |
| 2018 | 3:0 | 3:0 | 2:0 | | 0:1 | 2:0 |
| 2019 | | | | | 0:1 | |
| 2020 | 1:0 | | 2:0 | | 1:4 | 2:1 |
| 2022 | 6:1 | | | | | 2:0 |
| Celkem | 12:2 | 7:6 | 5:3 | 2:0 | 1:9 | 6:2 |

Piráti a II. Kolo voleb

| | ODS | ČSSD | TOP09 | Různé |
|---------------|------------|-------------|--------------|--------------|
| 2012 Ř | | 1:0 | | |
| 2018 Ř | | | 1:0 | 0:1 |
| 2020 Ř | 1:1 | | | |
| Celkem | 1:1 | 1:0 | 1:0 | 0:1 |

STAN a II. Kolo voleb

| | ANO | ODS | ČSSD | KDU | NK | TOP09 |
|-------------|------------|------------|-------------|------------|-----------|--------------|
| 2012 | | 2:0 | | | | |
| 2014 | | | 2:0 | | | |
| 2016 | 2:0 | 1:0 | 0:1 | | | |
| 2018 | 4:0 | 1:0 | | | 0:1 | |
| 2019 | | 1:0 | | | | |
| 2020 | 4:0 | 4:0 | | 2:0 | | |
| 2022 | 1:0 | | | | | 0:1 |
| Suma | 11:0 | 9:0 | 2:1 | 2:0 | 0:1 | 0:1 |

TOP09 a II. Kolo voleb

| | ANO | ČSSD | KDU | Piráti | NK | STAN | Různé |
|-------------|------------|-------------|------------|---------------|-----------|-------------|--------------|
| 2014 | 0:1 | 0:3 | | | | | |
| 2016 | 1:0 | 1:0 | 0:1 | | | | |
| 2018 | 1:0 | | | 0:1 | | | |
| 2020 | | | | | | | 2:1 |
| 2022 | 1:0 | | | | 0:1 | 1:0 | |
| Suma | 3:1 | 1:3 | 0:1 | | | 1:0 | 2:1 |

Různé – lokální a regionální strany

| | ANO | ČSSD | KDU-ČSL | ODS | Piráti | TOP09 |
|---------------|------------|-------------|----------------|------------|---------------|--------------|
| 2012 | | 2:0 | | | | |
| 2014 | 2:0 | 2:0 | 1:0 | 1:0 | | |
| 2016 | 3:0 | 3:0 | 1:0 | | | |
| 2018 | 2:0 | | 1:1 | 0:2 | 1:0 | |
| 2020 | 1:0 | 1:0 | 0:1 | 1:2 | | 1:2 |
| 2022 | 2:0 | | | 0:2 | | |
| Celkem | 10:0 | 8:0 | 3:2 | 2:6 | 1:0 | 1:2 |

Kategorie obvodů 2012 - 2022

| | Opakovaný mandát | Mandát jednou | Postup II. kolo | Elim. |
|----------------|-------------------------|----------------------|------------------------|--------------|
| ANO | 1 | 9 | 49 | 66 |
| ČSSD | 1 | 24 | 34 | 72 |
| KDU-ČSL | 9 | 14 | 15 | 42 |
| KSČM | 0 | 1 | 13 | 130 |
| Piráti | 0 | 3 | 3 | 43 |
| ODS | 6 | 20 | 22 | 69 |
| SPD | 0 | 0 | 1 | 77 |
| Různé | 1 | 28 | 11 | 440 |
| STAN | 4 | 16 | 3 | 36 |
| TOP 09 | 2 | 4 | 8 | 53 |
| NK | 0 | 9 | 2 | 64 |

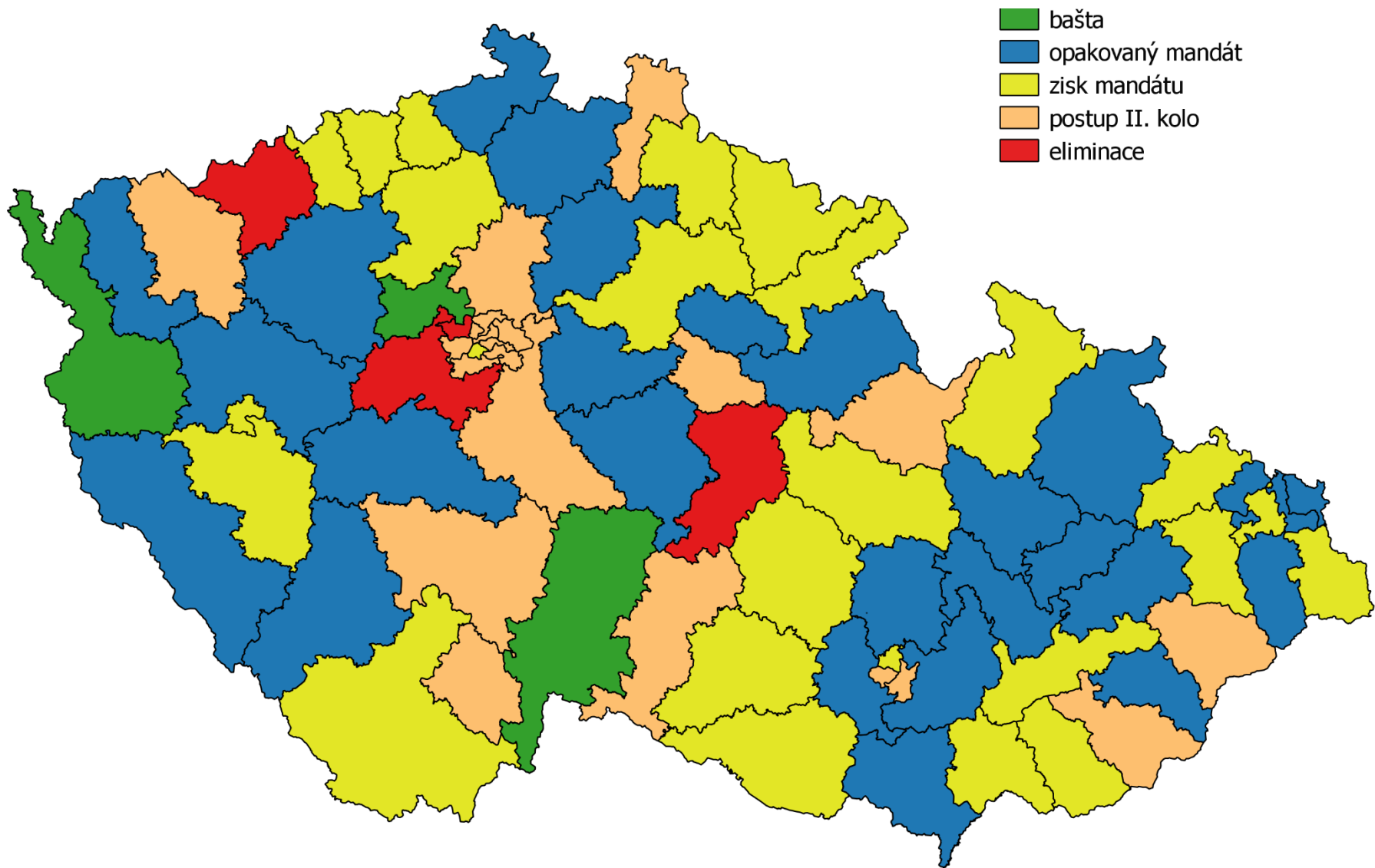
NK 2012 - 2022

| Rok | Duel | Obvod | Senátor |
|------|-----------|-------------------------|---------------|
| 2012 | NK/ČSSD | č. 44 Chrudim | J. Veleba |
| 2012 | NK/ČSSD | Č. 80 Zlín | T. Okamura |
| 2016 | NK/Různé | č. 70 Ostrava | Z. Nytra |
| 2018 | NK/STAN | Č. 14. České Budějovice | L. Faktor |
| 2018 | NK/Piráti | Č. 17. Praha 12. | P. Fischer |
| 2018 | NK/ČSSD | Č. 62. Prostějov | J. Chalánková |
| 2022 | NK/TOP09 | Č. 7. Plzeň - město | D. Kovářová |

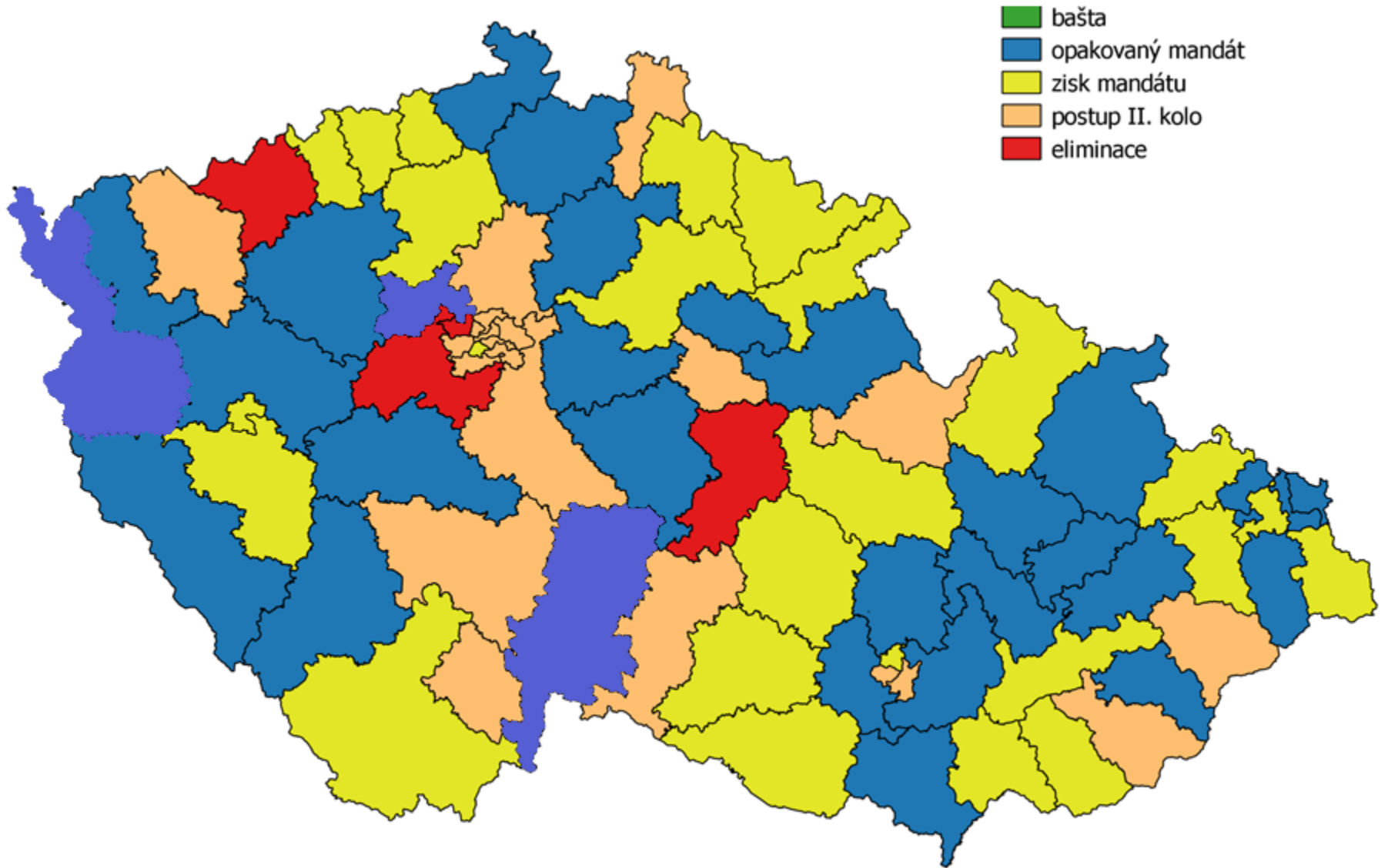
ČSSD – II. kolo

| | KDU-ČSL | KSČM | ODS | Lib. str. |
|--------|----------------|-------------|------------|------------------|
| Město | – | 2:0 | 6:20 | – |
| Čechy | 1:1 | 6:1 | 40:31 | 5:2 |
| Morava | 6:8 | 5:0 | 23:6 | 0:1 |
| Celkem | 7:9 | 13:1 | 69:57 | 5:3 |

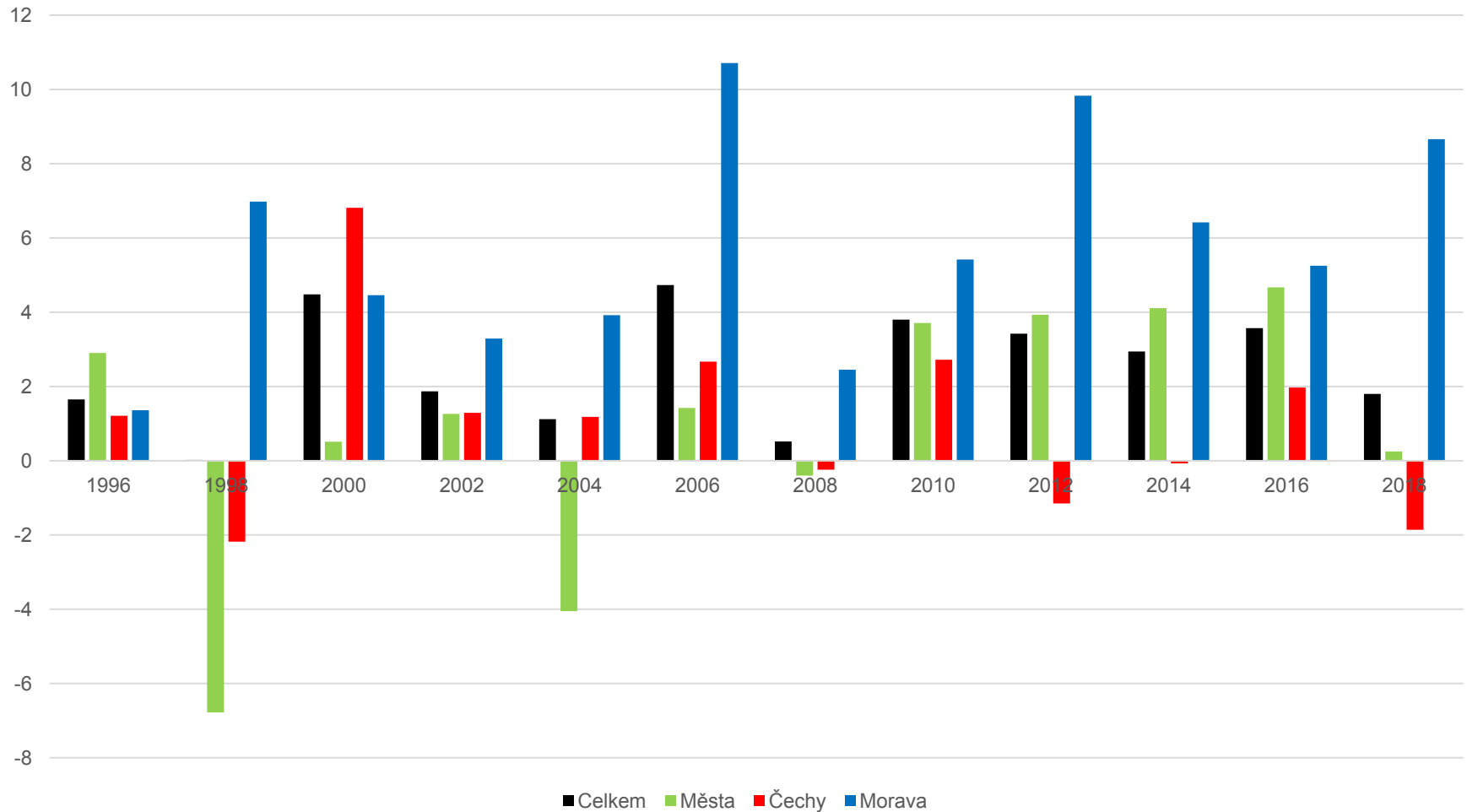
ČSSD



ČSSD 2020



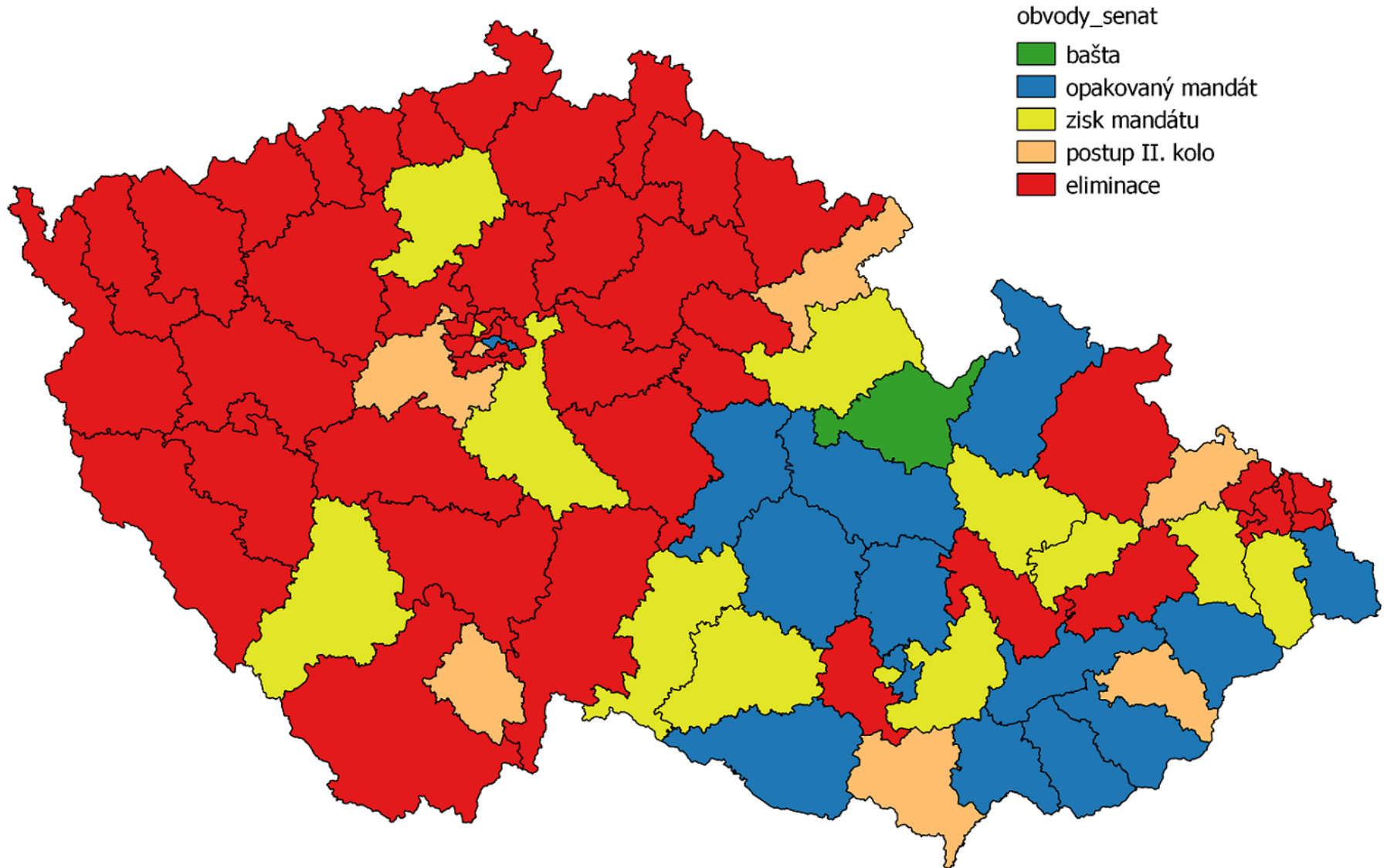
KDU-ČSL – I. kolo, penalizace



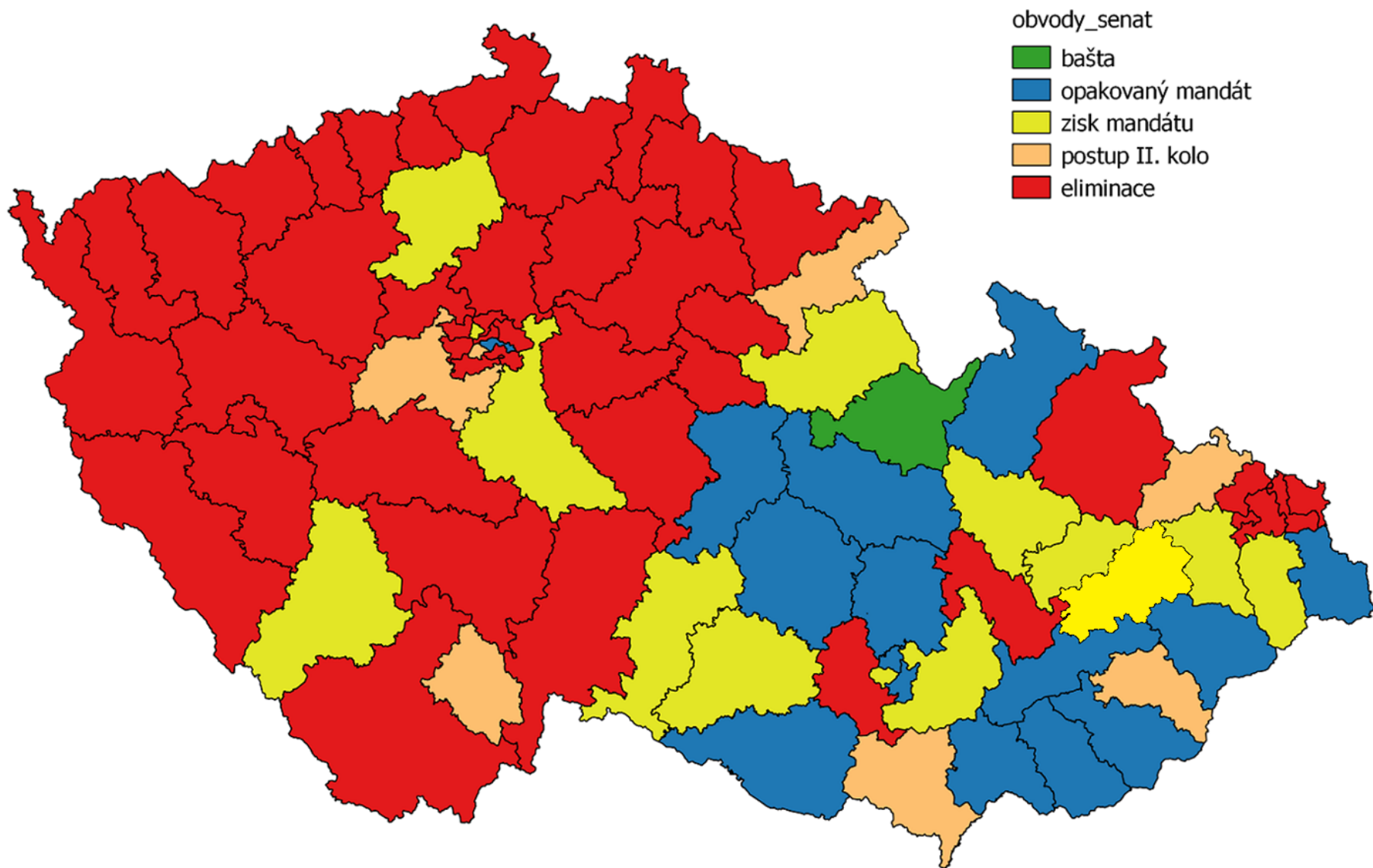
KDU-ČSL – II. kolo

| | ČSSD | KSČM | ODS | Liberální str. |
|--------|-------------|-------------|------------|-----------------------|
| Město | 2:0 | – | 4:3 | 1:0 |
| Čechy | 1:2 | 1:0 | 8:5 | – |
| Morava | 11:6 | 1:0 | 14:5 | – |
| Celkem | 14:8 | 2:0 | 26:13 | 1:0 |

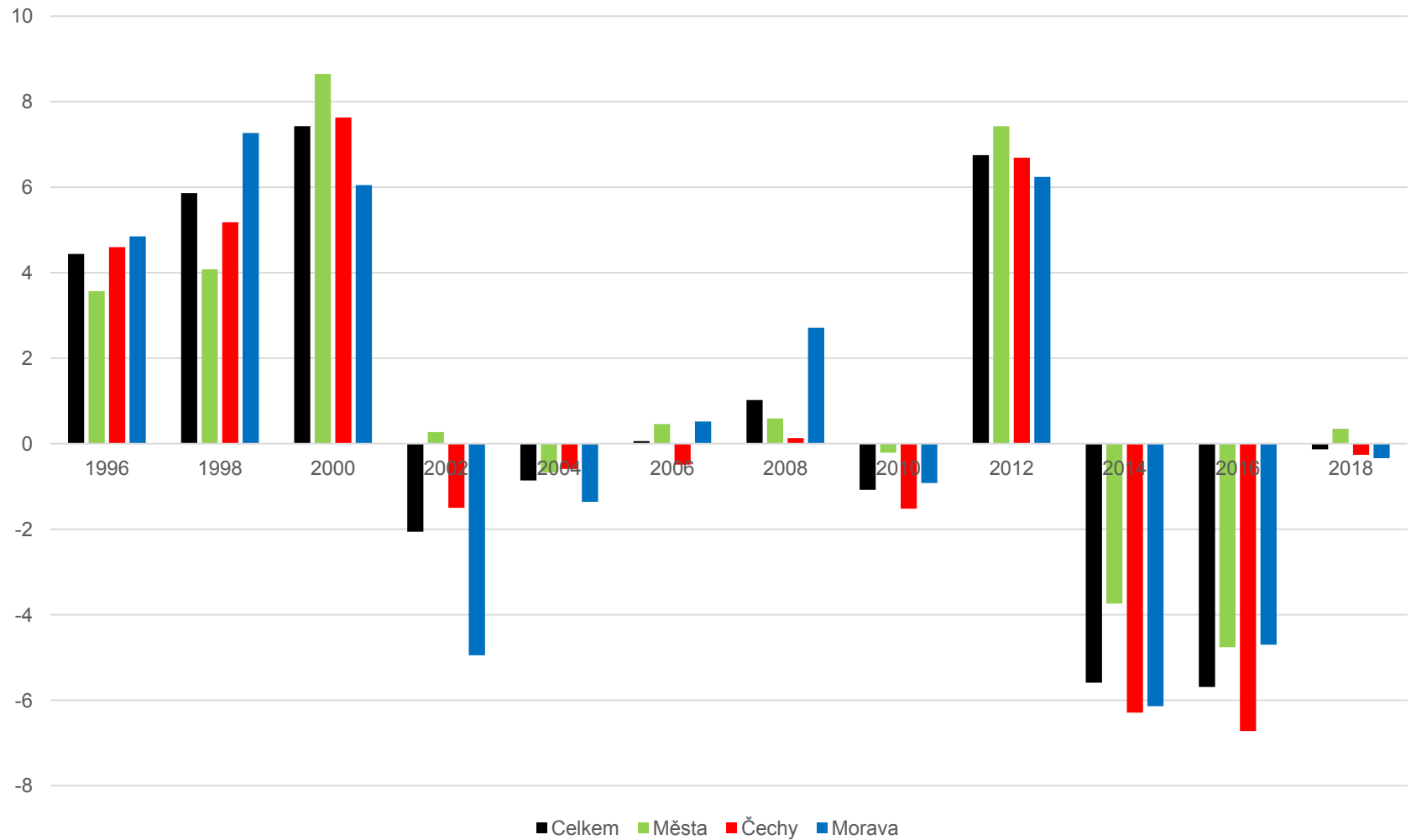
KDU-ČSL



KDU-ČSL 2020



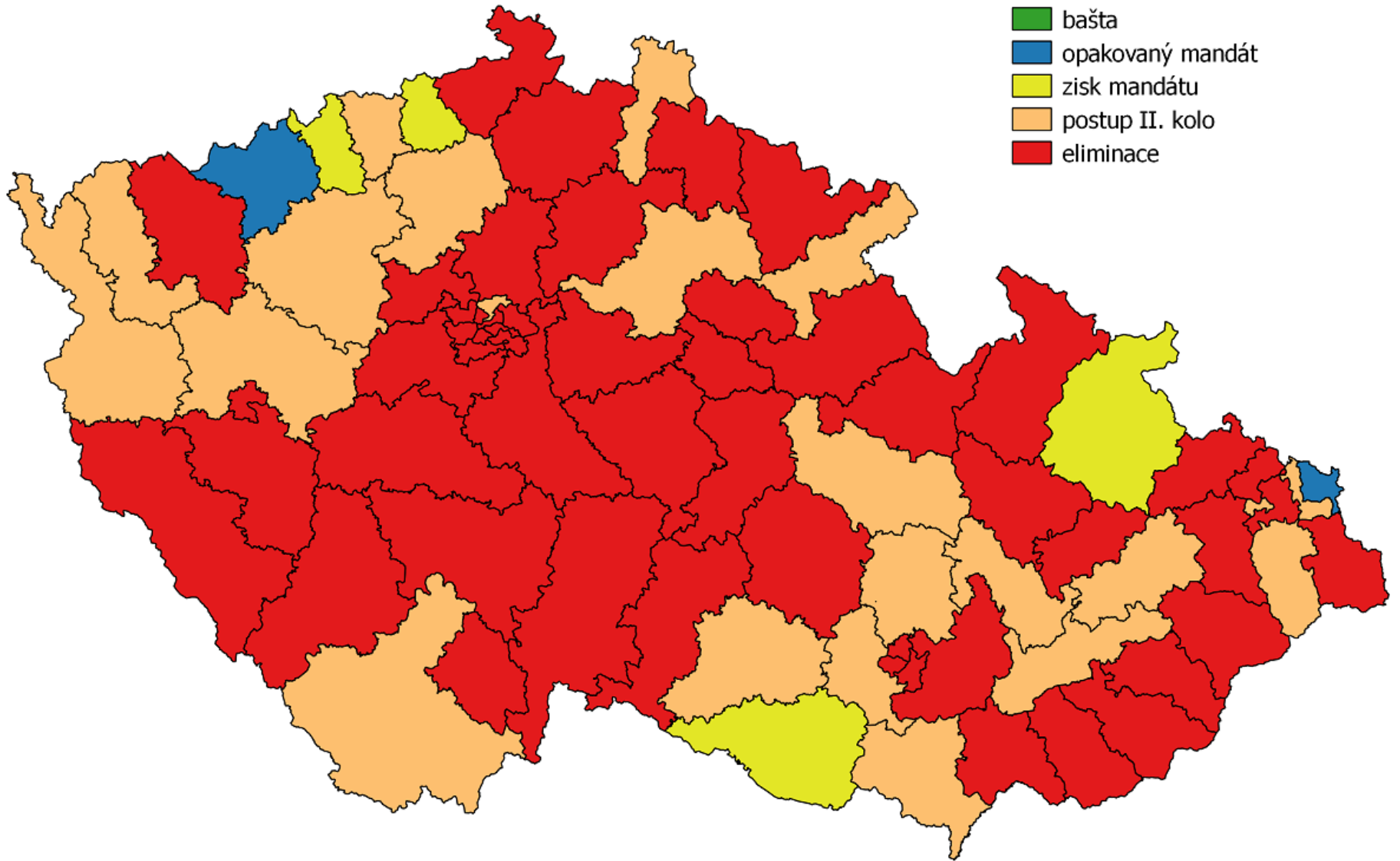
KSČM – I. kolo, penalizace



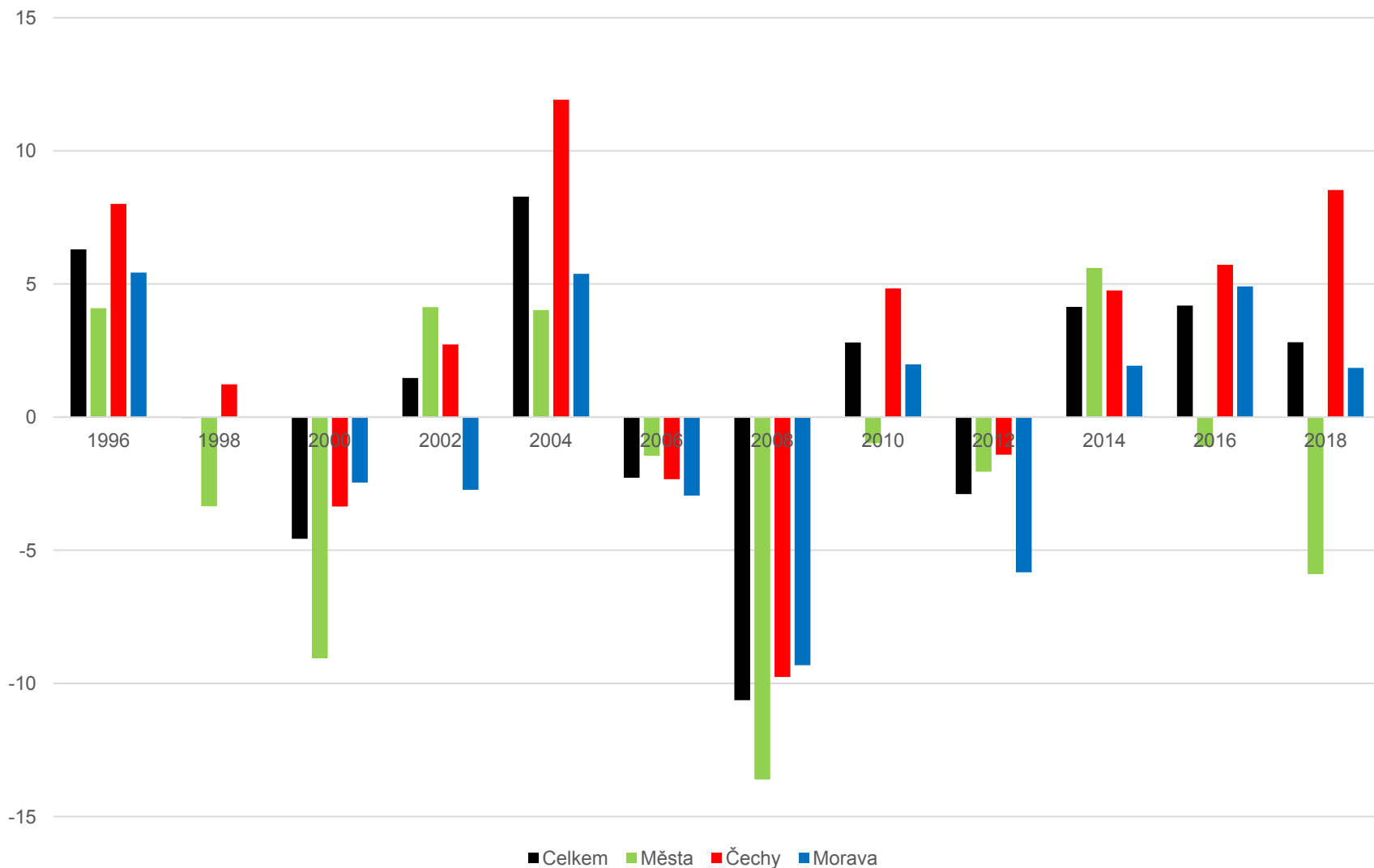
KSČM – II. kolo

| | ČSSD | KDU-ČSL | ODS | Lib. str. |
|--------|------|---------|------|-----------|
| Město | 1:1 | – | 0:2 | 0:1 |
| Čechy | 1:6 | – | 5:12 | – |
| Morava | 0:5 | 0:1 | 2:9 | 0:1 |
| Celkem | 2:12 | 0:1 | 7:23 | 0:2 |

KSČM



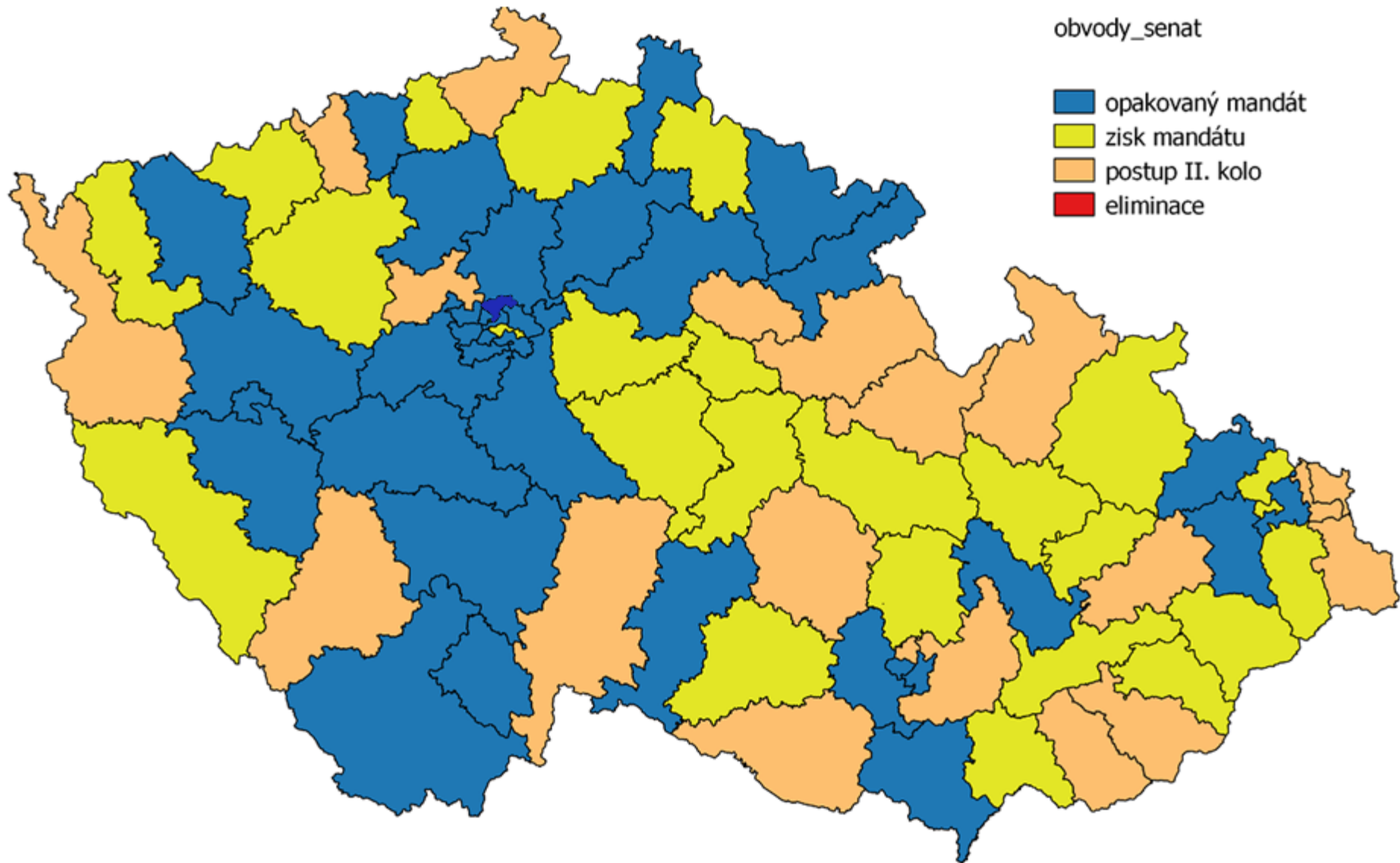
ODS – I. kolo, penalizace



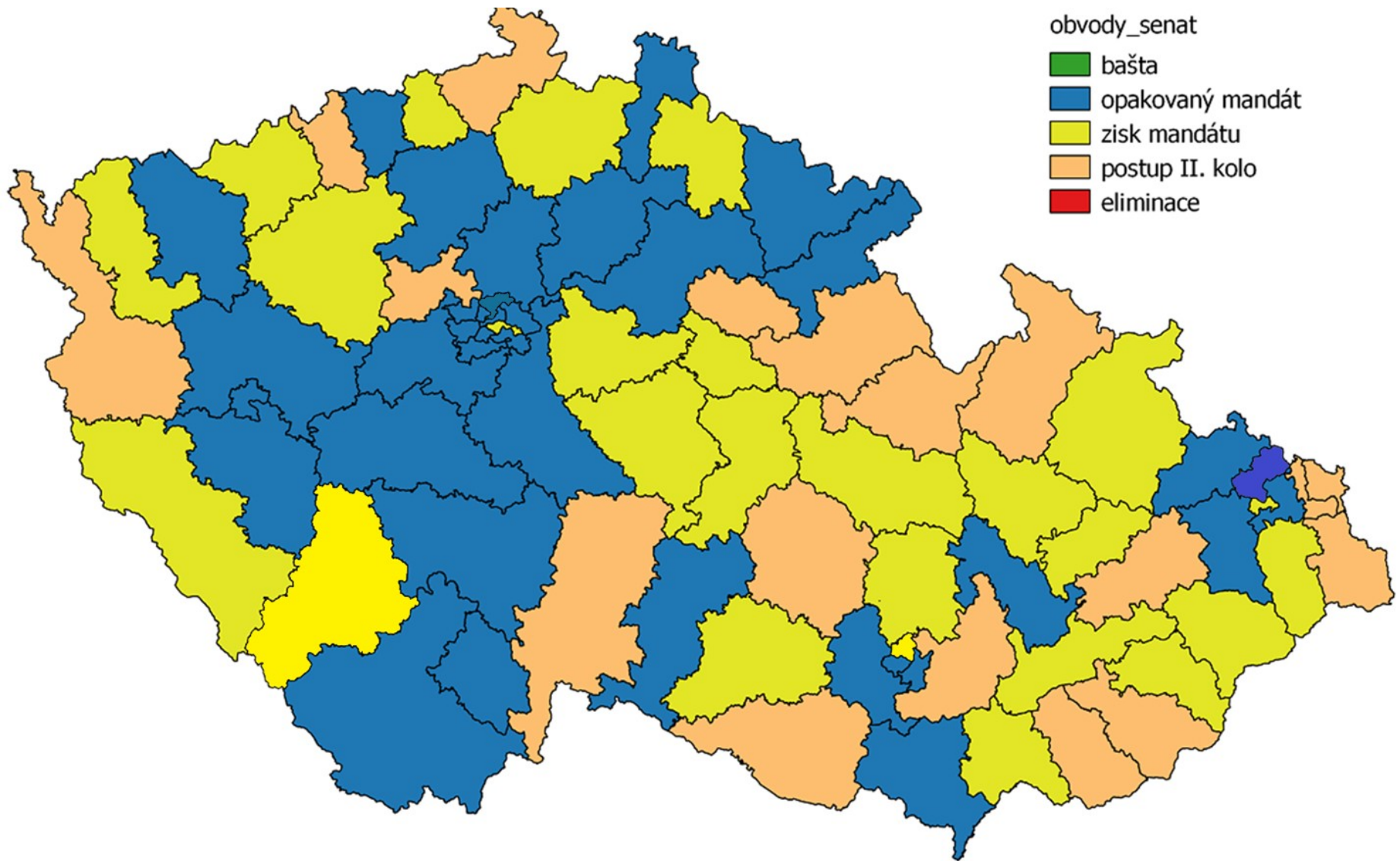
ODS – II. kolo

| | ČSSD | KDU-ČSL | KSČM | Lib. str. |
|--------|-------|---------|------|-----------|
| Město | 13:2 | 3:2 | 1:0 | 4:8 |
| Čechy | 31:41 | 8:7 | 11:3 | 4:14 |
| Morava | 14:27 | 5:20 | 8:3 | 0:5 |
| Celkem | 58:70 | 16:29 | 20:6 | 8:27 |

ODS

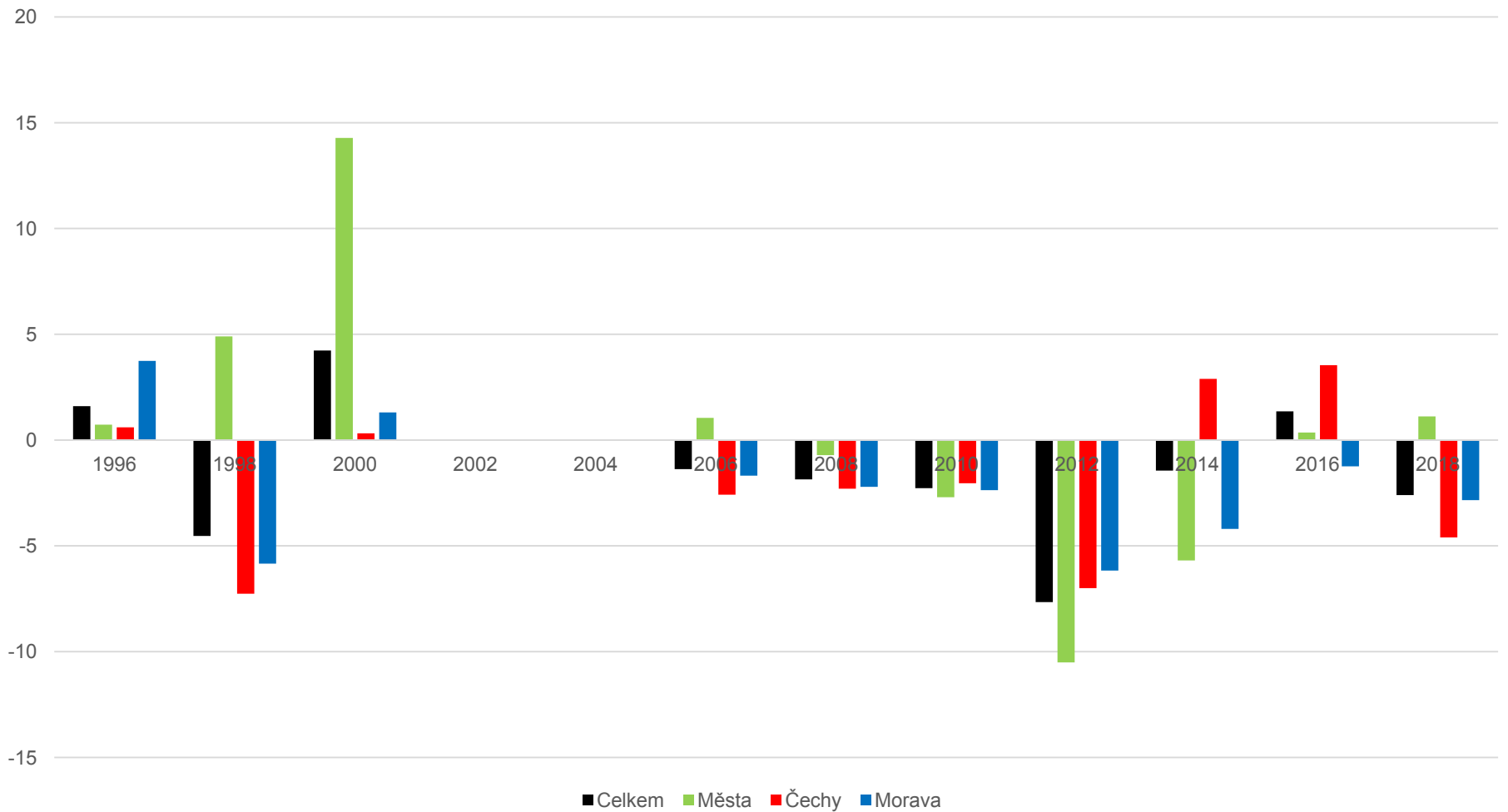


ODS 2020



Menší nelevicové strany

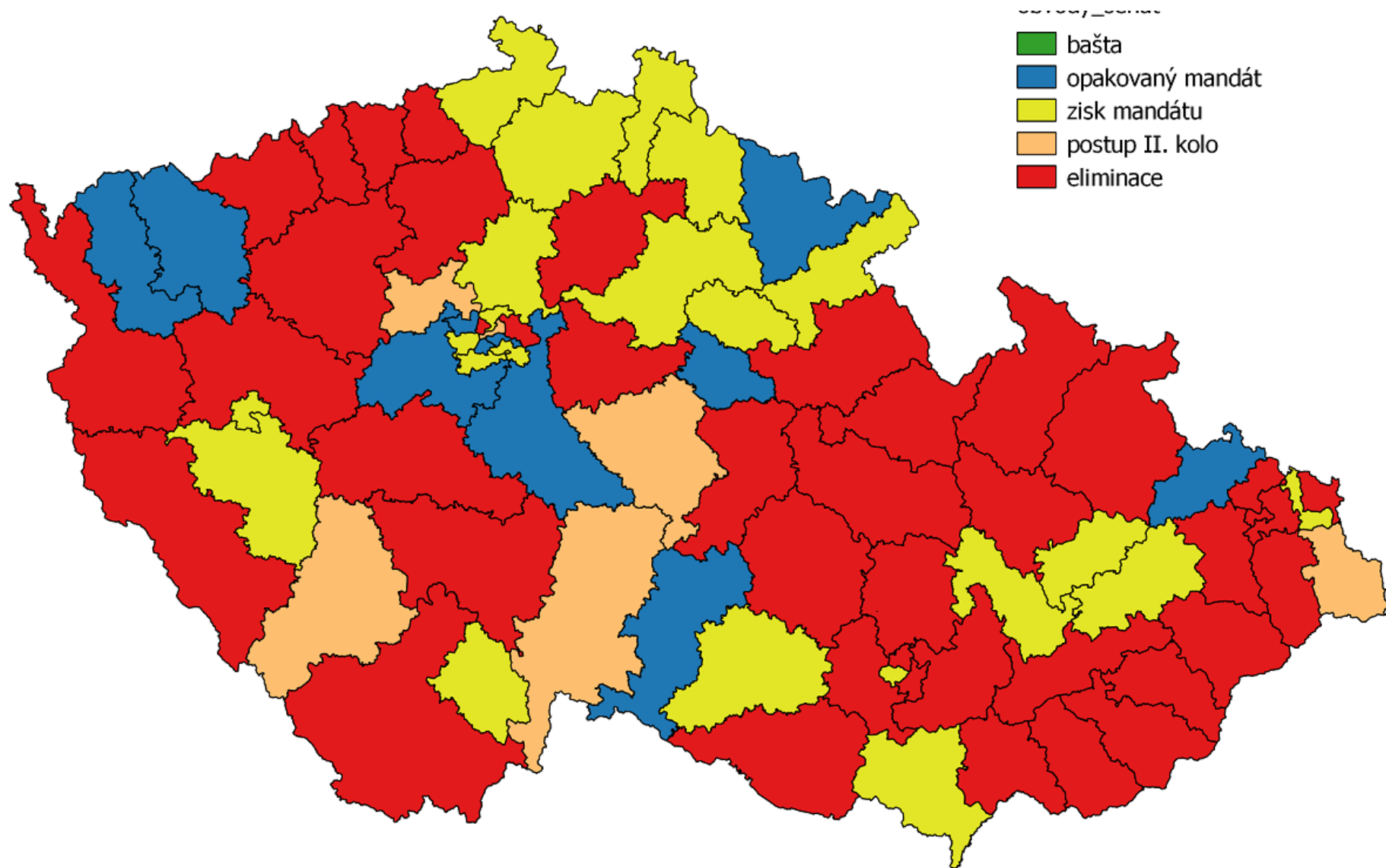
I. kolo, penalizace



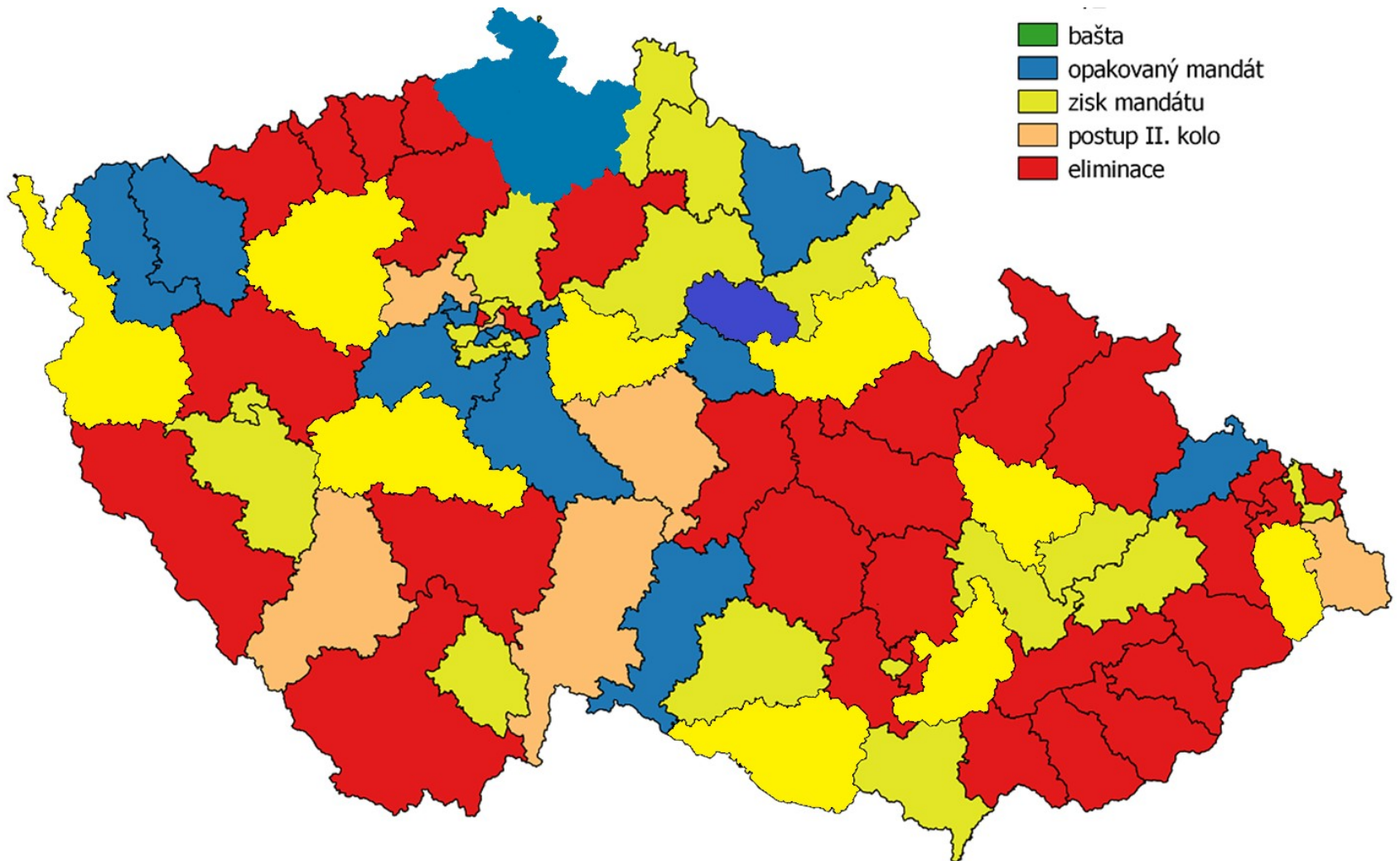
Menší strany strany – II. kolo

| | ČSSD | KDU-ČSL | KSČM | ODS |
|--------|------|---------|------|------|
| Město | 1:0 | 0:1 | 1:0 | 8:4 |
| Čechy | 0:2 | – | – | 13:4 |
| Morava | 1:0 | – | 1:0 | 5:0 |
| Celkem | 2:2 | 0:1 | 1:0 | 26:7 |

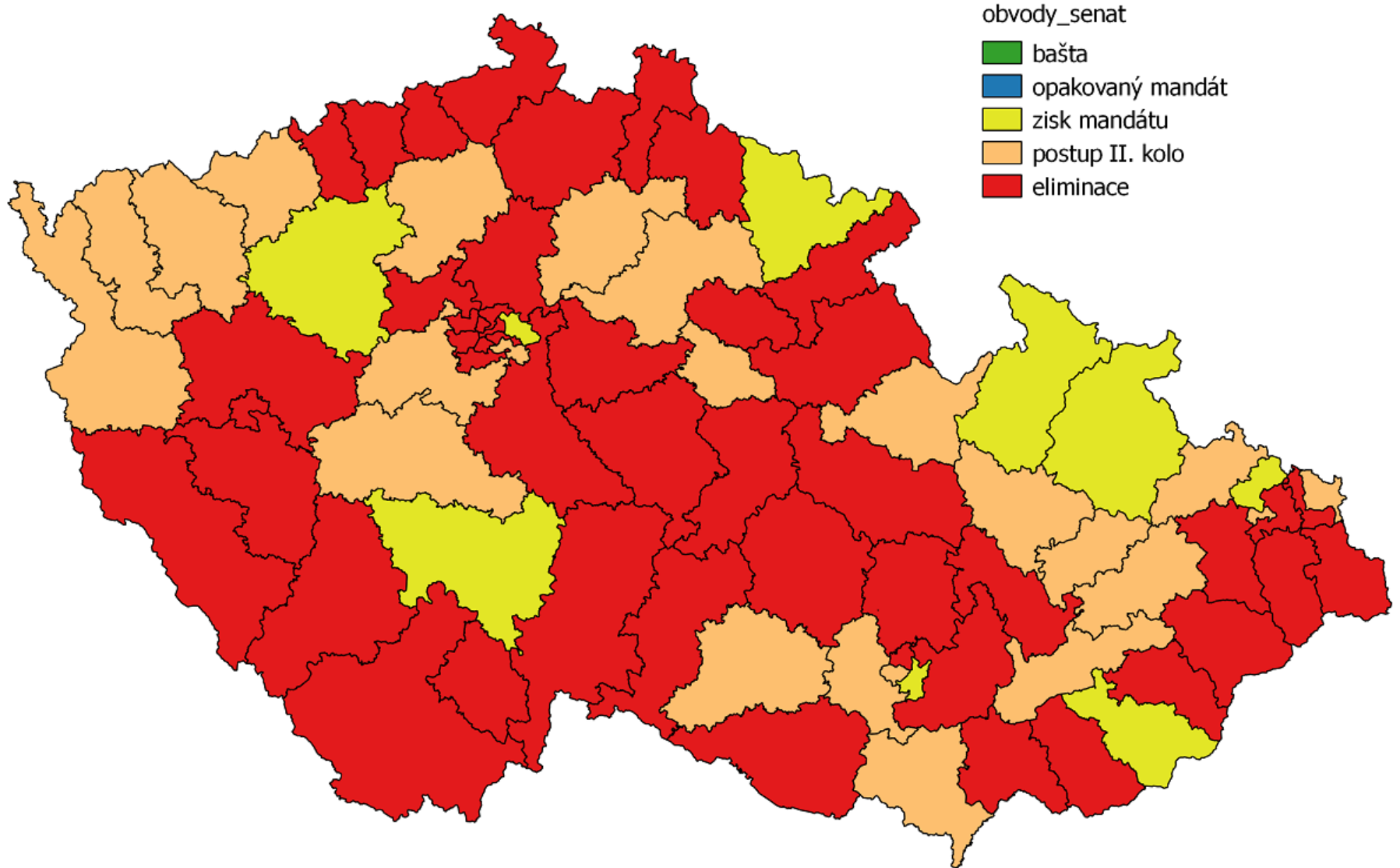
Liberální strany



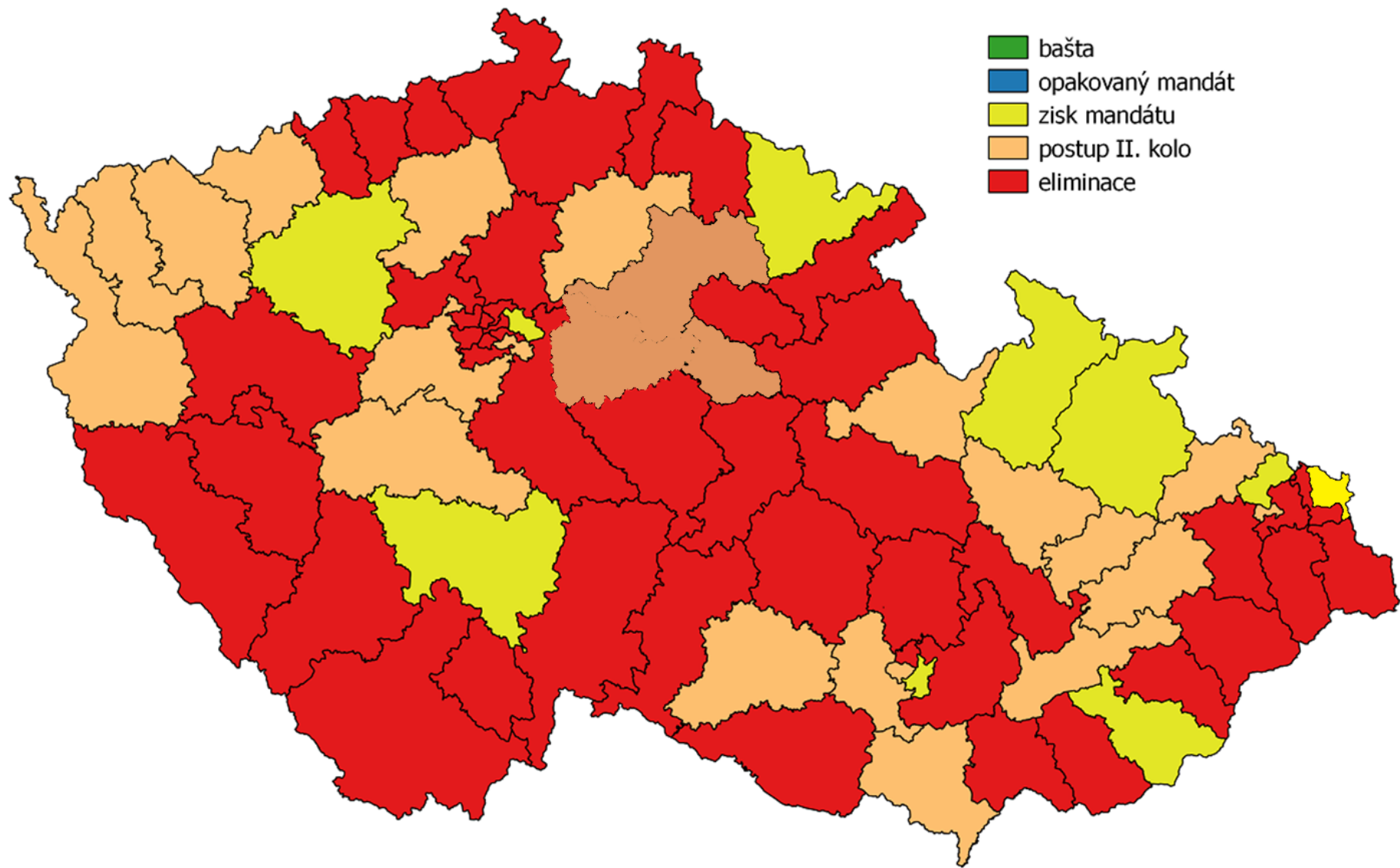
Liberalní strany 2020



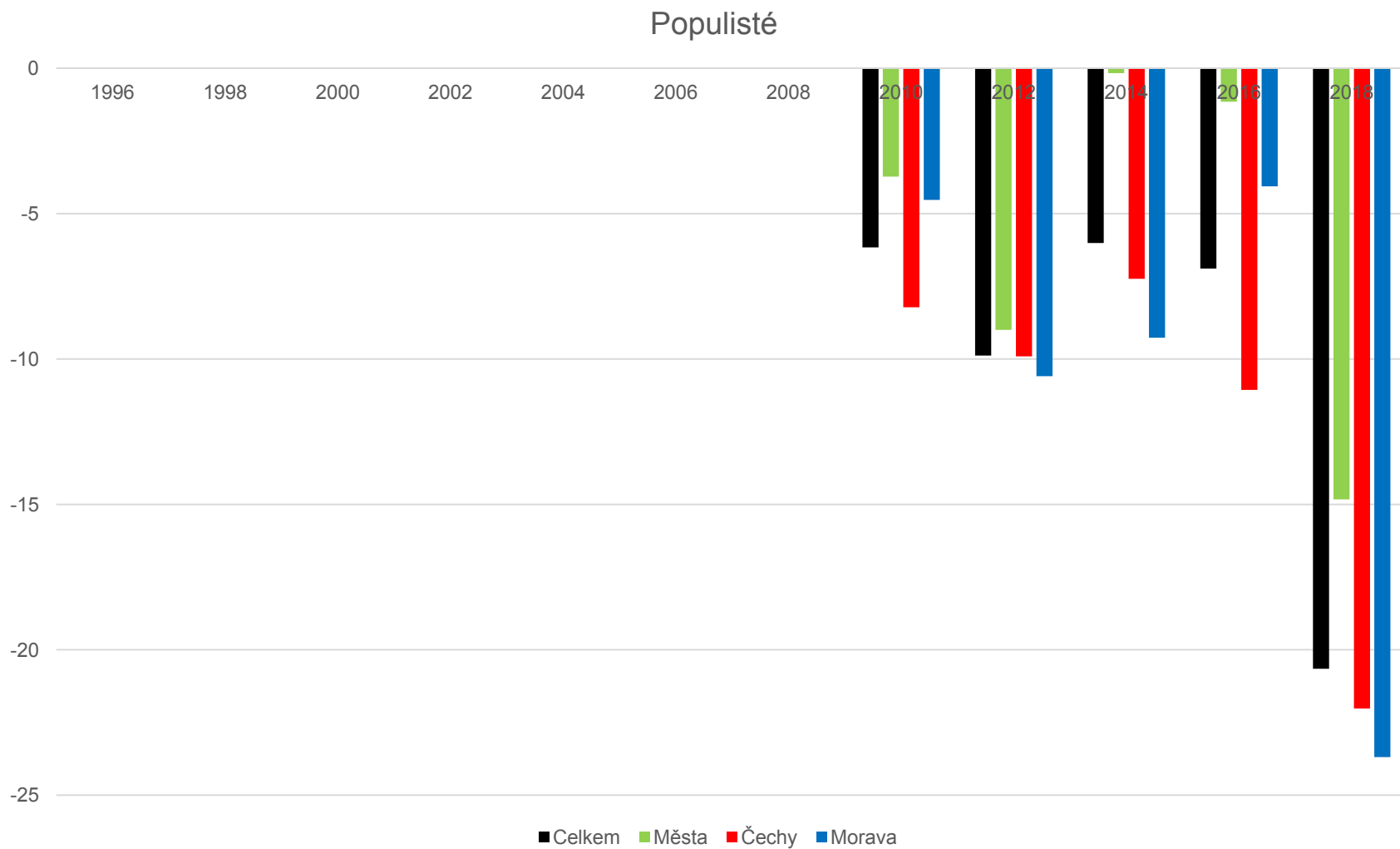
Populisté



Populisté 2020 (ANO a SPD)



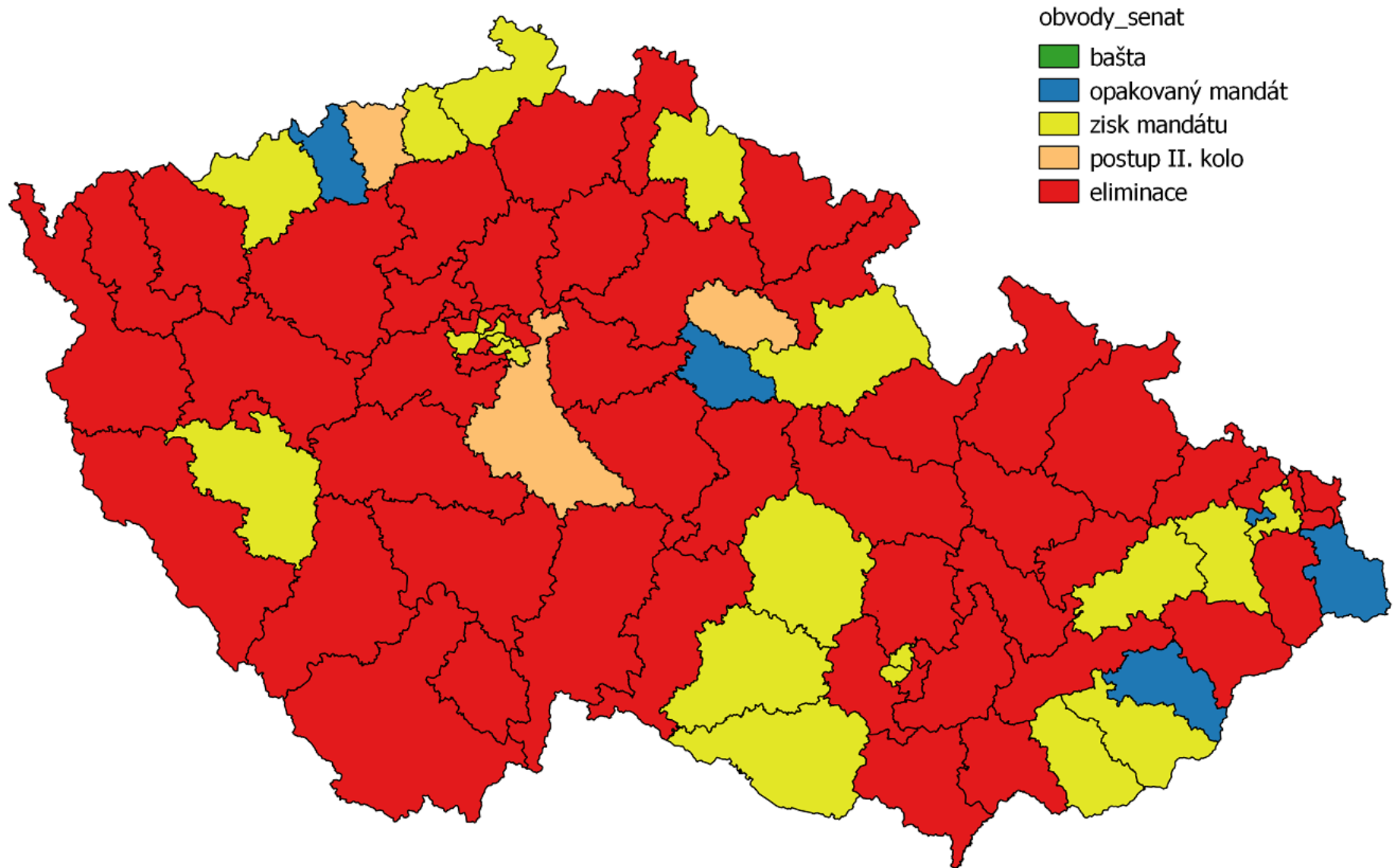
Populisté I. Kolo penalizace



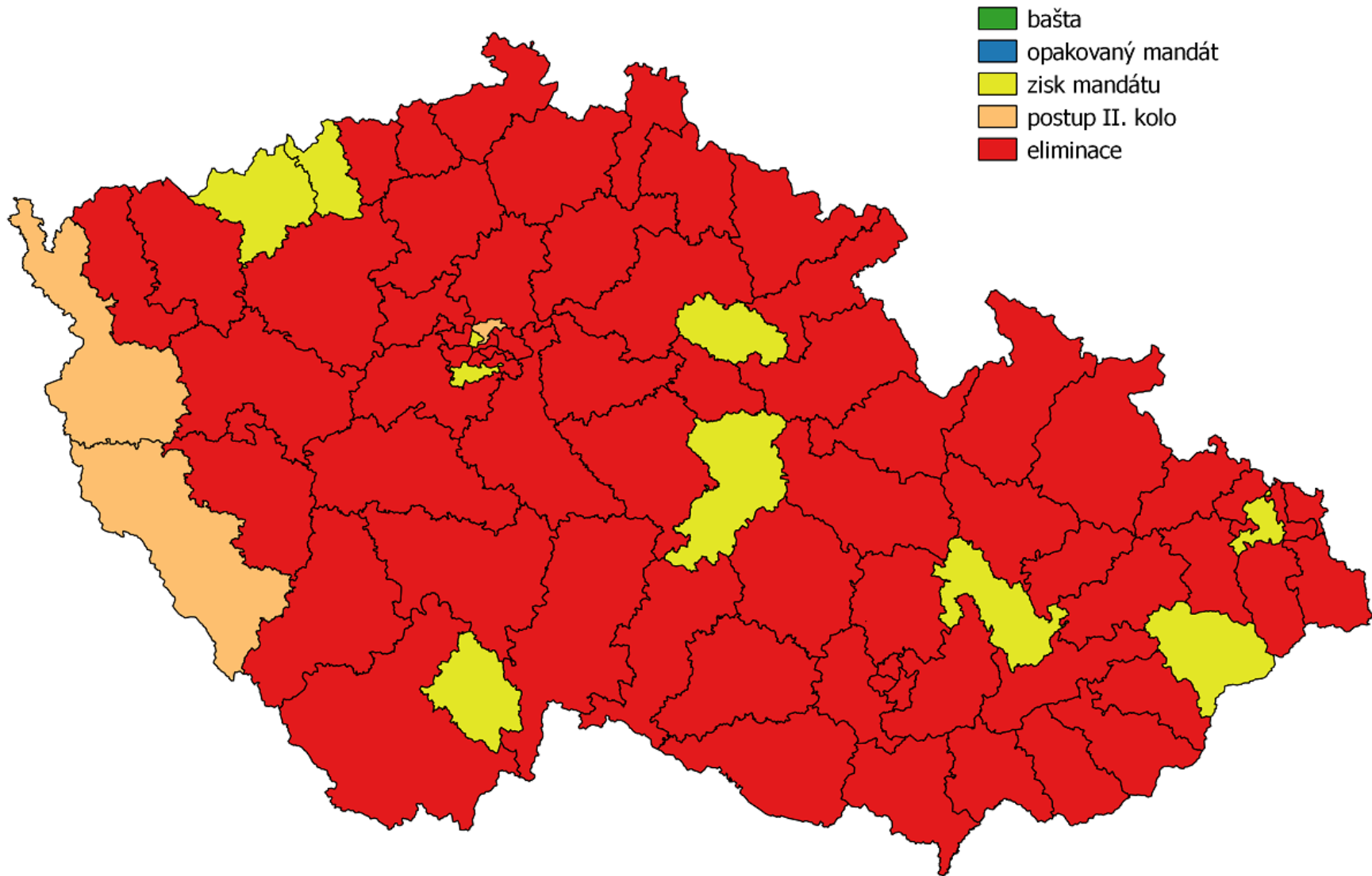
Piráti 2020

- Hodně pozdní nástup
- 2018 – **Lukáš Wangenknecht**
- 2020 – senátorka, Kladno, **Adéla Šípová**
- 2020 – podpora např. Smoljak
- 2018 – II kolo, Libor Michálek, Praha
- 2020 – II. Kolo, Daniel Kůs, Plzeň

Ruzne



NK



Tabulka č. 88: Hodnoty regresního modelu vysvětujícího podporu v obvodě Č. Krumlov 2016

| Proměnná | Florián ČSSD 1 | | Žák TOP 09 | | Jirsa ODS | | Zikmundová KDU-ČSL | |
|------------|----------------|--------|------------|--------|-----------|--------|--------------------|--------|
| | Beta | St. B. | Beta | St. B. | Beta | St. B. | Beta | St. B. |
| Konstanta | 1,586 | | 21,272 | | 75,723 | | -10,270 | |
| Katolíci | -0,111 | -0,055 | 0,007 | 0,005 | -0,172 | -0,069 | 0,441 | 0,434 |
| Nezaměst. | 1,160 | 0,387 | -0,206 | -0,111 | -0,985 | -0,267 | 0,608 | 0,400 |
| VŠ | -1,152 | -0,486 | 0,463 | 0,314 | 0,688 | 0,236 | 0,078 | 0,065 |
| Kupní síla | 0,277 | 0,236 | -0,089 | -0,122 | -0,336 | -0,233 | 0,111 | 0,188 |
| Sous. ef. | -0,094 | -0,170 | -0,108 | -0,321 | -0,236 | -0,364 | -0,108 | -0,388 |
| Adj. R2 | 0,423 | | 0,260 | | 0,304 | | 0,336 | |

| Proměnná | Novák Piráti | | Máče KSČM | | Florián ČSSD 2 | | Jirsa ODS 2 | |
|------------|--------------|--------|-----------|--------|----------------|--------|-------------|--------|
| | Beta | St. B. | Beta | St. B. | Beta | St. B. | Beta | St. B. |
| Konstanta | 15,938 | | 17,471 | | 21,535 | | 85,751 | |
| Katolíci | 0,096 | 0,123 | -0,382 | -0,330 | -0,306 | -0,123 | 0,274 | 0,110 |
| Nezaměst. | -0,379 | -0,326 | -0,008 | -0,004 | 0,356 | 0,096 | -0,178 | -0,048 |
| VŠ | -0,069 | -0,075 | -0,678 | -0,495 | -1,421 | -0,482 | 1,263 | 0,428 |
| Kupní síla | -0,072 | -0,158 | 0,044 | 0,065 | 0,324 | 0,222 | -0,338 | -0,232 |
| Sous. ef. | -0,022 | -0,138 | 0,038 | 0,118 | -0,028 | -0,041 | -0,144 | -0,219 |
| Adj. R2 | 0,135 | | 0,374 | | 0,195 | | 0,195 | |

N = 139

Tabulka č. 90: Hodnoty regresního modelu vysvětlujícího podporu v obvodě Strakonice 2014

| Proměnná | Gregora TOP 09 | | Kratochvíle ČSSD | | Mánek ODS | | Vlček ANO | | Huneš KDU-ČSL | |
|------------|----------------|--------|------------------|--------|-----------|--------|-----------|--------|---------------|--------|
| | Beta | St. B. | Beta | St. B. | Beta | St. B. | Beta | St. B. | Beta | St. B. |
| Konstanta | 31,408 | | 44,384 | | 30,487 | | 5,919 | | 6,612 | |
| Katolíci | -0,549 | -0,207 | -0,158 | -0,078 | -0,047 | -0,017 | -0,151 | -0,131 | 0,713 | 0,300 |
| Nezaměst. | 0,819 | 0,143 | -0,564 | -0,128 | -1,626 | -0,275 | 0,552 | 0,222 | 0,442 | 0,086 |
| VŠ | -1,207 | -0,370 | -0,328 | 0,131 | 0,042 | 0,013 | -0,194 | -0,137 | -0,761 | -0,260 |
| Kupní síla | 0,088 | 0,053 | -0,128 | -0,101 | 0,047 | 0,028 | 0,038 | 0,053 | 0,136 | 0,092 |
| Sous. ef. | -0,507 | -0,642 | -0,294 | -0,779 | -0,416 | -0,625 | - | - | -0,369 | -0,598 |
| Adj. R2 | 0,549 | | 0,571 | | 0,435 | | 0,077 | | 0,532 | |

| Proměnná | Krejča Republika | | Baborová KSČM | | Gregora 2 | | Kratochvíle 2 | |
|------------|------------------|--------|---------------|--------|-----------|--------|---------------|--------|
| | Beta | St. B. | Beta | St. B. | Beta | St. B. | Beta | St. B. |
| Konstanta | 12,776 | | 17,074 | | 42,022 | | 79,752 | |
| Katolíci | 0,028 | 0,012 | -0,033 | -0,024 | 0,122 | 0,039 | 0,150 | 0,048 |
| Nezaměst. | -0,677 | -0,137 | -0,170 | 0,057 | 0,645 | 0,095 | -1,144 | -0,168 |
| VŠ | 0,616 | 0,219 | -0,629 | -0,375 | -0,878 | -0,227 | -0,516 | -0,134 |
| Kupní síla | -0,088 | -0,062 | -0,015 | -0,018 | 0,159 | 0,081 | -0,112 | -0,057 |
| Sous. ef. | -0,283 | -0,668 | -0,199 | -0,497 | -0,338 | -0,362 | -0,320 | -0,550 |
| Adj. R2 | 0,681 | | 0,286 | | 0,180 | | 0,264 | |

N = 169

Tabulka č. 92: Hodnoty regresního modelu vysvětlujícího podporu v obvodě Blansko 2016

| Proměnná | Polák ČSSD | | Vítková KDU-ČSL | | Koudelová KSCM | | Machač ODS | | Míšeňský ANO | |
|------------|------------|--------|-----------------|--------|----------------|--------|------------|--------|--------------|--------|
| | Beta | St. B. | Beta | St. B. | Beta | St. B. | Beta | St. B. | Beta | St. B. |
| Konstanta | 54,945 | | 0,692 | | 0,455 | | 22,930 | | 19,999 | |
| Katolíci | 0,047 | 0,049 | 0,717 | 0,611 | -0,192 | -0,347 | 0,018 | 0,034 | -0,132 | -0,315 |
| Nezaměst. | 0,281 | 0,054 | 0,470 | 0,073 | 0,194 | 0,064 | 0,693 | 0,236 | -0,126 | -0,055 |
| VŠ | -0,458 | -0,213 | 0,071 | 0,027 | -0,803 | -0,649 | 0,397 | 0,328 | -0,168 | -0,180 |
| Kupní síla | -0,277 | -0,193 | 0,080 | 0,045 | -0,156 | -0,188 | -0,122 | -0,151 | -0,034 | -0,054 |
| Sous. ef. | -0,645 | -0,792 | -0,443 | -0,440 | -0,146 | -0,387 | -0,206 | -0,445 | -0,037 | -0,105 |
| Adj. R2 | 0,590 | | 0,692 | | 0,455 | | 0,294 | | 0,126 | |

| Proměnná | Regec Soukromníci | | Sukalovský STAN | | Vítková 2 KDU-ČSL | | Machač 2 ODS | |
|------------|-------------------|--------|-----------------|--------|-------------------|--------|--------------|--------|
| | Beta | St. B. | Beta | St. B. | Beta | St. B. | Beta | St. B. |
| Konstanta | 26,516 | | -24,897 | | 53,899 | | 46,101 | |
| Katolíci | 0,311 | 0,312 | -0,025 | -0,012 | 0,457 | 0,409 | -0,457 | -0,409 |
| Nezaměst. | -0,873 | -0,161 | 2,429 | 0,218 | -0,609 | -0,100 | 0,609 | 0,100 |
| VŠ | -0,838 | -0,376 | 0,033 | 0,007 | -0,835 | -0,334 | 0,835 | 0,334 |
| Kupní síla | -0,005 | -0,004 | 0,512 | 0,168 | 0,099 | 0,059 | -0,099 | -0,059 |
| Sous. ef. | -0,378 | -0,306 | -1,161 | -0,799 | -0,015 | -0,015 | 0,015 | 0,015 |
| Adj. R2 | 0,326 | | 0,619 | | 0,392 | | 0,392 | |

N = 145

Závěr

- Levicovní kandidáti (ČSSD): Čechy i Morava (Slezsko), 2020 – ústup do pozadí, Milan Štěch
- Kandidáti ODS: postoupí všude, nejlepší pozice v Praze
- Kandidáti KDU-ČSL: regionální podmíněnost – Morava, i ve městě (Brno)
- Kandidáti KSČM: nejméně úspěšní – periferie
- Liberální strany: město i „venkov“
- Různé: periferie vnější i vnitrozemská