

MUNI
FSS

Komparace bezpečnosti v regionech Jižní a Východní Afrika

Komparativní analýza bezpečnostní politiky, 23. 4. 2024

Lucie Konečná

Koncepty pro srovnání regionální bezpečnosti – Komparativní areálová studia (Comparative Area Studies - CAS)

- Propojenost mezi Areálovými studii a Komparativní politikou
- Jasně konceptuální vymezení geografické oblasti (potřeba transparentnosti s ohledem na příslušná kritéria, která tvoří danou „oblast“ - Evropa vs. Západ)
- Kontextuální citlivost a systematický a empirický srovnávací přístup
- Tři podoby srovnání viz tabulka

Table 1 Three Types of Comparative Area Studies

	Intra-regional comparison	Inter-regional comparison	Cross-regional comparison
Object of comparison	Comparing entities within areas	Comparing different areas as analytical units/entities	Comparing entities from different areas
Example	Political parties in Southern Africa	Regional co-operation in Asia and Latin America	Resource-rich countries in Africa, Latin America, and the Middle East

Source: Authors' compilation.

Koncepty pro srovnání regionální bezpečnosti – Komparativní areálová studia (Comparative Area Studies - CAS)

Table 2 Functions of Area and Comparative Area Studies

Description	Concepts	Theory	Practical recommendations for decision-makers
Learning more about 'other' areas	Testing whether concepts can 'travel' to areas/countries	Challenging causal claims derived from other regions	Providing descriptive information on pertinent issues in specific areas
Learning more about the area of origin and/or interest by way of comparing	Refining/adjusting concepts	Refining causal claims by adding contextual conditions	Providing descriptive information on general prevalence of phenomena across areas
Identifying general commonalities and differences across areas	Developing new concepts	Developing new causal claims (e.g. by identifying alternative paths to a given outcome)	Providing theory on causal relationships for designing policies toward areas

Source: Authors' compilation.

Table 3 Research Strategies for Comparative Area Studies

	Intra-regional comparison	Inter-regional comparison	Cross-regional comparison	
Surrounding conditions	Relatively homogeneous	Heterogeneous	Mostly heterogeneous	
Availability of cases	Small to medium N	Small N	Large N	Small to medium N
Comparative strategy of choice	Most-similar-systems design	Explorative comparison & Most-different-systems design	Cross-country analysis	Most-different-systems design (+ control cases)

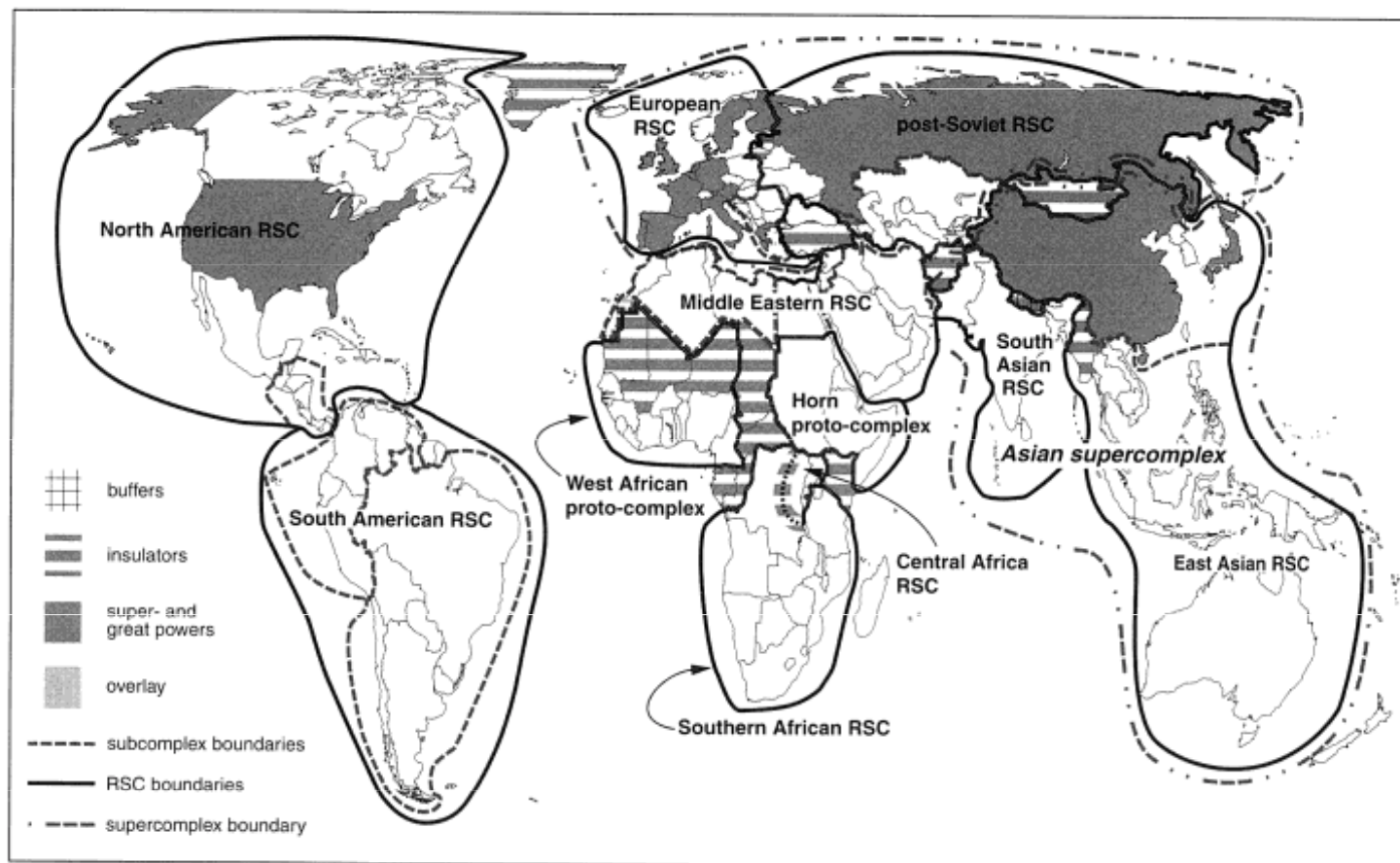
Source: Authors' compilation.

- Správné nebo naopak špatné zacházení s pojmy je úzce spojeno se správnými nebo špatnými komparacemi – 1) parochialismus (*parochialism*), 2) špatné klasifikace (*misclassification*), 3) stupňování (*degreeism*) a 4) natahování pojmu (*conceptual stretching*) [Sartori 1991: 247-249].

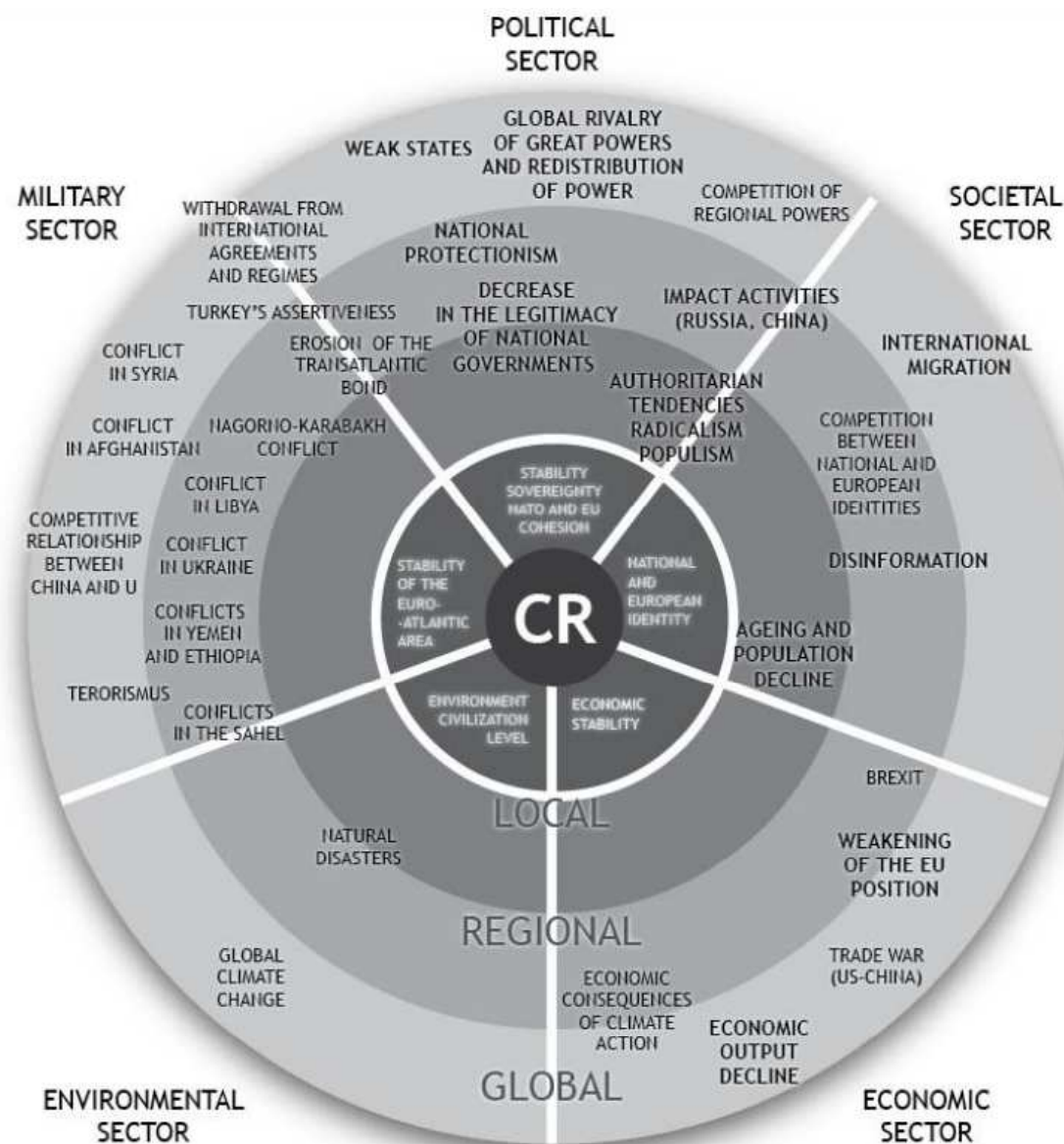
Koncepty pro srovnání regionální bezpečnosti – Kodaňská škola

- Staré vs. Nové pojetí bezpečnosti
- Analytické roviny
- Teorie regionálních bezpečnostních komplexů
- Sektorový přístup k bezpečnosti
- Referenční objekt

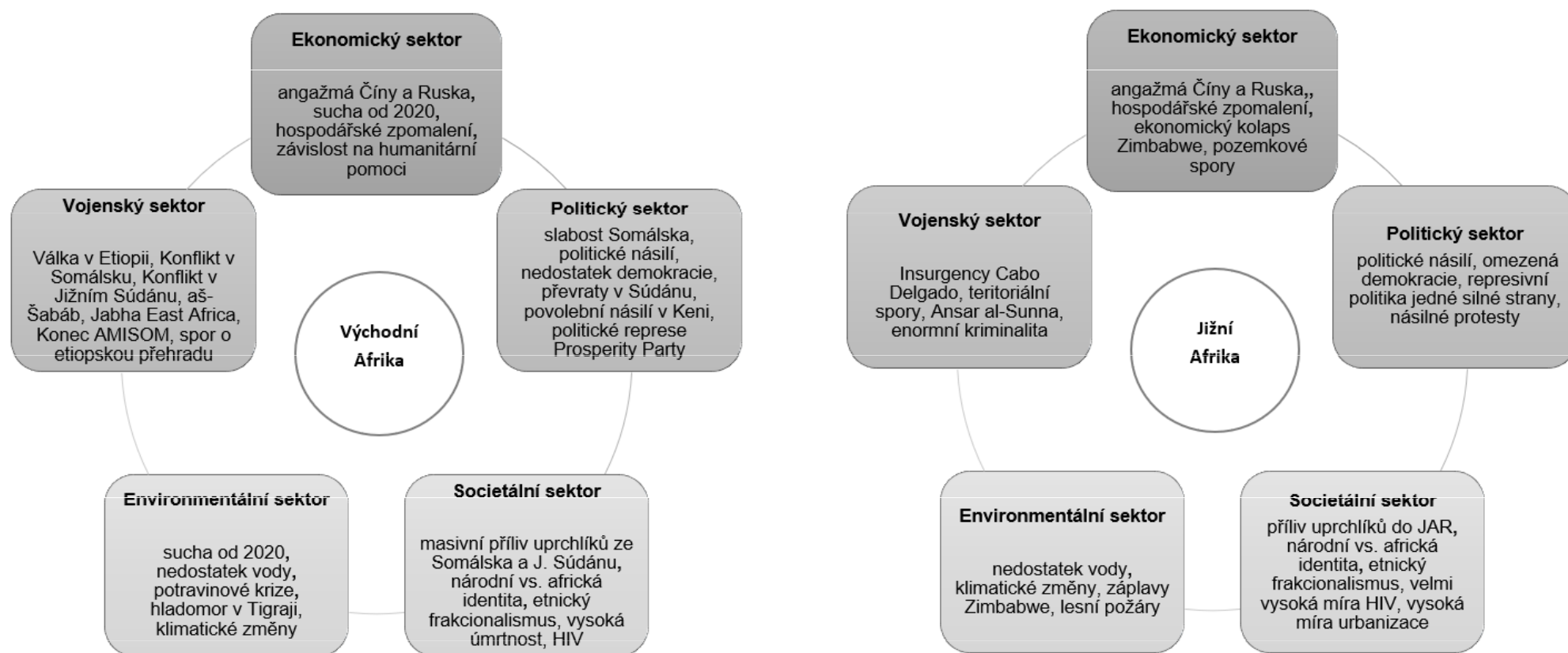
Koncepty pro srovnání regionální bezpečnosti – Kodaňská škola



Koncepty pro srovnání regionální
bezpečnosti – Kodaňská škola



Př.výzkumu 1- Srovnání regionální bezpečnosti



Bezpečnost a vnitřní bezpečnost

- *Bezpečnost: stav, v němž neexistují hrozby pro referenční objekt, případně je zásadně eliminována rizikovost těchto hrozeb (Zeman).*
- *Vnitřní bezpečnost: „Soubor cílů, úkolů a prostředků směřujících k všestrannému zabezpečení preventivní a represivní činnosti v oblasti kriminality, úsilí zaručit individuální svobody a práva občanů a ochranu demokratického ústavního zřízení. Formuluje doktrinní principy, zásady, metody a systém bezpečnostní policejní činnosti, jakož i součinnost s ostatními orgány činnými v trestním řízení v ČR s analogickými složkami sousedních států a mezinárodními organizacemi (Interpol, Europol).“ (MVČR)*

Buzan, Waever, de Wilde (1998/2005)	Hough (2004)
1. Vojenský sektor	1. Vojenské hrozby od států
2. Environmentální sektor	2. Vojenské hrozby od nestátních aktérů
3. Ekonomický sektor	3. Ekonomické hrozby
4. Společenský sektor	4. Sociální identita jako hrozba
5. Politický sektor	5. Environmentální hrozby
	6. Zdravotní hrozby
	7. Přírodní hrozby
	8. Nehodové hrozby
	9. Kriminální hrozby

Bezpečnost a vnitřní bezpečnost

Politiky v oblasti vnitřní bezpečnosti

- i. politika prevence a kontroly kriminality
- ii. protiteroristická politika
- iii. politika boje proti extremismu a předsudečné nenávisti
- iv. ochrana hranic
- v. migrační a integrační politika
- vi. kybernetická bezpečnost
- vii. ochrana kritické infrastruktury
- viii. dopravní bezpečnost
- ix. ochrana obyvatelstva a krizové řízení
- x. protidrogová politika
- xi. politika boje proti OZ
- xii. politika boje proti obchodování s lidmi

Koncepty pro srovnání regionální bezpečnosti na základě indikátorů – Fragile State Index

COHESION

INDICATORS



- C1: Security Apparatus
- C2: Factionalized Elites
- C3: Group Grievance

ECONOMIC


INDICATORS



- E1: Economic Decline
- E2: Uneven Economic Development
- E3: Human Flight and Brain Drain

POLITICAL

INDICATORS



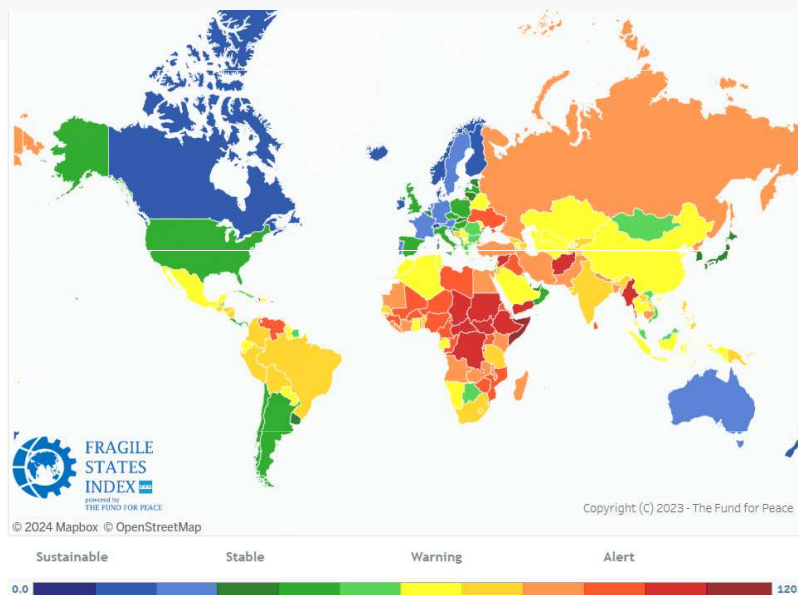
- P1: State Legitimacy
- P2: Public Services
- P3: Human Rights and Rule of Law

SOCIAL

AND CROSS-CUTTING INDICATORS



- S1: Demographic Pressures
- S2: Refugees and IDPs
- X1: External Intervention



Koncepty pro srovnání regionální bezpečnosti na základě indikátorů – Security Threat Index

- Posuzuje bezpečnostní hrozby pro stát, konkrétně - úmrtí související s válkami, míru terorismu a bombových útoků, výskyt rebelských hnutí, vzpoury a převraty, míru organizovaného zločinu, počet vražd a důvěru občanů v domácí bezpečnost.

Countries ▲ ▼	Security threats index, 2022 ▲ ▼	Global rank ▲ ▼	Available data
Afghanistan	10	1	2007 - 2022
Mali	9.7	2	2007 - 2022
Syria	9.5	3	2007 - 2022
Philippines	9.4	4	2007 - 2022
Somalia	9.4	5	2007 - 2022
Libya	9.3	6	2007 - 2022
Yemen	9.1	7	2007 - 2022
Burma	9	8	2007 - 2022
Guinea	9	9	2007 - 2022
Nigeria	8.9	10	2007 - 2022

Koncepty pro srovnání regionální bezpečnosti na základě indikátorů – World Internal Security and Police Index

Domain	Indicator	Definition	Source
Capacity	Police	Number of Police and Internal Security Officers per 100,000 people	UNODC - Crime Trends Survey
	Armed Forces	Number of Armed Service Personnel per 100,000 people	IISS - Military Balance
	Private Security	Number of Private Security Contractors per 100,000 people	Small Arms Survey
	Prison Capacity	Ratio of Prisoners to Official Prison Capacity	World Prison Population Project
Process	Corruption	Control of Corruption	WB - World Governance Indicators
	Effectiveness	Criminal Justice effectiveness, impartial, respects rights	World Justice Project
	Bribe Payments to Police	% of Respondents who Paid a Bribe to a Police Officer in the Past Year	Global Corruption Barometer
	Underreporting	Ratio of Police Reported Thefts to Survey Reported Thefts	IEP Analysis

Legitimacy	Due Process	Due process of law and rights of the accused	World Justice Project
	Confidence in Police	% of Respondents who have Confidence in Their Local Police	Gallup World Poll
	Public Use, Private Gain	Government officials in the police and the military do not use public office for private gain	World Justice Project
	Political Terror	Use of Force by Government Against Its Own Citizens	Political Terror Scale
Outcomes	Homicide	Number of Intentional Homicides per 100,000 people	UNODC - Crime Trends Survey
	Violent Crime	% Assaulted or mugged in the Last Year	Gallup World Poll
	Terrorism	Composite measure of deaths, injuries, and incidents of terrorism	Global Terrorism Index
	Public Safety Perceptions	Perceptions of safety walking alone at night	Gallup World Poll

Koncepty pro srovnání regionální bezpečnosti na základě indikátorů – Global Peace Index

ONGOING DOMESTIC & INTERNATIONAL CONFLICT

- **Number and duration of internal conflicts** Uppsala Conflict Data Program (UCDP) Battle-Related Deaths Dataset, Non-State Conflict Dataset and One-sided Violence Dataset; Institute for Economics & Peace (IEP)
- Number of **deaths from external organised conflict** UCDP Battle-related Deaths Dataset
- Number of **deaths from internal organised conflict** UCDP Battle-related Deaths Dataset
- **Number, duration and role in external conflicts** UCDP Battle-Related Deaths Dataset; IEP
- Intensity of **organised internal conflict** Qualitative assessment by EIU analysts g Relations with neighbouring countries Qualitative assessment by EIU analysts

MILITARISATION

- **Military expenditure** as a percentage of GDP [The Military Balance](#), IISS, EIU Estimates
- Number of **armed services personnel** per 100,000 people [The Military Balance](#), IISS
- Volume of transfers of major conventional weapons as recipient (imports) per 100,000 people [Stockholm International Peace Research Institute \(SIPRI\) Arms Transfers Database](#)
- Volume of **transfers of major conventional weapons** as supplier (exports) per 100,000 people [SIPRI Arms Transfers Database](#)
- **Financial contribution to UN peacekeeping missions** [United Nations Committee on Contributions](#); IEP
- **Nuclear and heavy weapons capabilities** [The Military Balance](#), IISS; [SIPRI](#); [UN Register of Conventional Arms](#); IEP
- Ease of **access to small arms** and light weapons Qualitative assessment by EIU analysts

Koncepty pro srovnání regionální bezpečnosti na základě indikátorů – Global Peace Index

SOCIETAL SAFETY & SECURITY

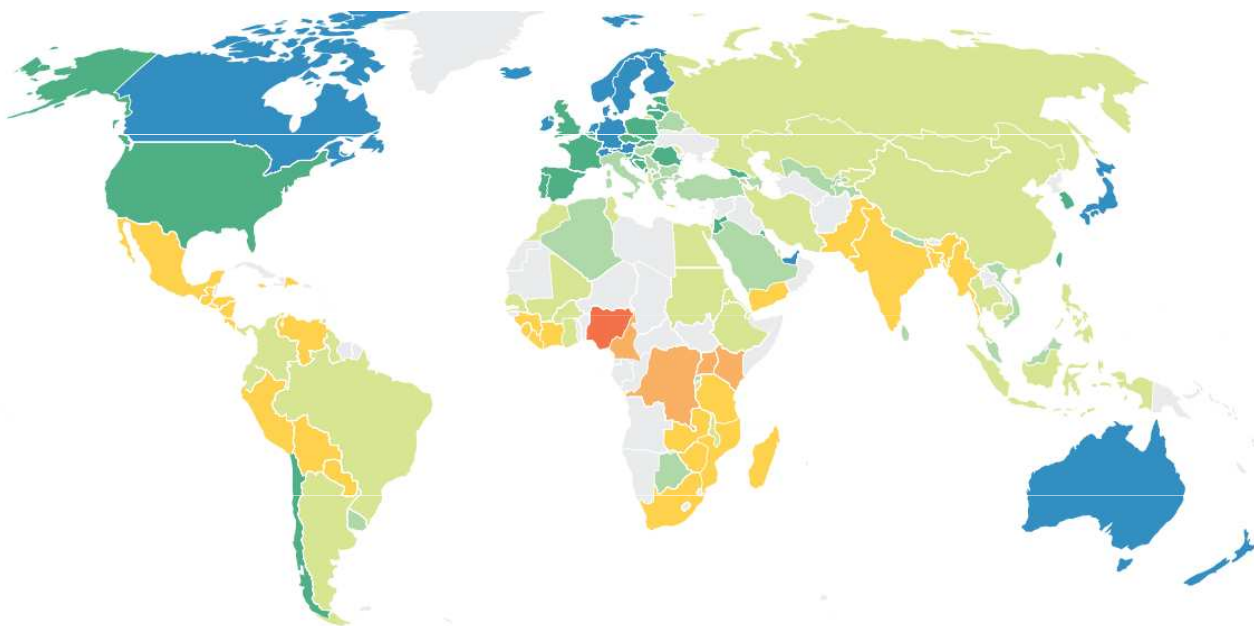
- Level of **perceived criminality** in society Qualitative assessment by EIU analysts
- Number of **refugees and internally displaced people** as a percentage of the population Office of the High Commissioner for Refugees (UNHCR) Mid-Year Trends; Internal Displacement Monitoring Centre (IDMC)
- **Political instability** Qualitative assessment by EIU analysts
- **Political Terror Scale** Gibney, Mark, Linda Cornett, Reed Wood, Peter Haschke, Daniel Arnon, and Attilio Pisanò. 2019. The Political Terror Scale 1976-2018. Date Retrieved, from the Political Terror Scale website: <http://www.politicalterrorscale.org>.
- Impact of **terrorism** IEP Global Terrorism Index (GTI)
- Number of **homicides** per 100,000 people United Nations Office on Drugs and Crime (UNODC) Surveys on Crime Trends and the Operations of Criminal Justice Systems (CTS); EIU estimates
- Level of **violent crime** Qualitative assessment by EIU analysts
- Likelihood of **violent demonstrations** Qualitative assessment by EIU analysts
- Number of **jailed population** per 100,000 people World Prison Brief, Institute for Criminal Policy Research at Birkbeck, University of London
- Number of **internal security officers and police** per 100,000 people UNODC CTS; EIU estimates

Příklad výzkumu 2 – Analýza vnitřní bezpečnosti

- **Cíle:** Popsat vnitřní bezpečnosti ve státech východní a jižní Afriky a zjistit jaké jsou důvody špatné vnitřní bezpečnosti.
- **Výzkumná otázka:**
 - Obecná výzkumná otázka: „*Jaká je vnitřní bezpečnost ve státech JA a VA?/Proč je vnitřní bezpečnost ve státech JA a VA špatná?*“
 - Specifické výzkumné otázky: a) Jaký je nejčastější důvod špatné vnitřní bezpečnosti ve státech JA a VA?
b) Lze tento důvod považovat za podmínku špatné vnitřní bezpečnosti ve státech JA a VA?
c) Jaké jsou charakteristické rysy vnitřní bezpečnosti v JA a VA?
- **Konceptualizace:**

Vnitřní bezpečnost je stav, kdy jsou na nejnižší možnou míru eliminovány hrozby ohrožující objekt (zpravidla národní stát) a jeho zájmy akcemi zevnitř a tento objekt je k eliminaci stávajících i potenciálních vnitřních hrozeb efektivně vybaven a k ní ochoten. Špatná vnitřní bezpečnost nastává v momentu, kdy dochází k ohrožení a narušení systému hrozbami jako je terorismus, OZ, masová kriminalita, korupce aj. (UNOB 2002: 16).
- **Výběr případů:** Cílem je vybrat několik reprezentantů VA a JA a zaměřit se na zkoumání konceptu špatné vnitřní bezpečnosti napříč několika (dvěma) regiony. Využita tzv. Cross-regionální komparace.
- **Metodologie a operacionalizace:** Kombinace klasické a novodobé komparativní případové studie (Millovy metody), pro operacionalizaci jsou využity definice a koncepty z indexu WISPI (viz předchozí část prezentace) a GPI.

Příklad výzkumu 2 – Analýza vnitřní bezpečnosti



Outcomes		
Homicide	Number of Intentional Homicides per 100,000 people	UNODC - Crime Trends Survey
Violent Crime	% Assaulted or mugged in the Last Year	Gallup World Poll
Terrorism	Composite measure of deaths, injuries, and incidents of terrorism	Global Terrorism Index
Public Safety Perceptions	Perceptions of safety walking alone at night	Gallup World Poll

Příklad výzkumu 2 – Analýza vnitřní bezpečnosti (Analytická část)

- **JA:** Velmi vysoká míra kriminality, jedna z nejvyšších v Africe. 42 vražd na 100 000 osob, cca 25 tisíc vražd v letech 2021/22. International homicide rate (IHR) 33,5. 35% se cítí bezpečně při chůzi na ulici po setmění. Nízka hrozba terorismu – cca 3 útoky za rok. Crime index 75 (čtvrtý nejvyšší na světě)
- **Keňa:** Střední míra kriminality, 5 vražd na 100 000 osob. IHR 4,5. 45% se cítí bezpečně při chůzi na ulici po setmění. Vysoká hrozba terorismu – cca 90 útoků za rok. Crime index 57 – střední až vysoká míra kriminality.
- **Tanzanie:** Střední míra kriminality, 6 vražd na 100 000 osob. IHR 6,5. 55% se cítí bezpečně při chůzi na ulici po setmění. Střední hrozba terorismu – cca 12 útoků za rok. Crime index 55 – střední až vysoká míra kriminality.
- **Zambie:** Střední míra kriminality, 5 vražd na 100 000 osob. IHR 5,5. 55% se cítí bezpečně při chůzi na ulici po setmění. Velmi nízká hrozba terorismu. Crime index 48 – střední míra kriminality (nízká na Afriku).
- **Zimbabwe:** Střední až vysoká míra kriminality, 8 vražd na 100 000 osob. IHR 7,5. 35% se cítí bezpečně při chůzi na ulici po setmění. Velmi nízká hrozba terorismu. Crime index 60 – vysoká míra kriminality.

Příklad výzkumu 2 – Analýza vnitřní bezpečnosti (Analytická část)

WISPI	SA	Tanzanie	Zambie	Zimbabwe	Keňa
Kapacita	0.646	0.655	0.333	0.705	0.214
Legitimita	0.464	0.280	0.296	0.274	0.180
Proces	0.418	0.478	0.402	0.363	0.322
Výsledky	0.484	0.317	0.456	0.479	0.456
WISPI	SA	Tanzanie	Zambie	Zimbabwe	Keňa
Vraždy	1	1	0	1	0
Terorismus	0	1	0	0	1
Násilný zločin	1	1	1	1	1
Percepce bezp.	1	0	0	1	1
Špatná VB	1	1	1	1	1

GPI	SA	Tanzanie	Zambie	Zimbabwe	Keňa
Přiliv uprchlíků	1	1	0	0	1
Vysoká míra kriminality	1	1	1	1	1
Vnímání kriminality ve společnosti	1	0	0	1	1
Politická nestabilita	0	0	0	1	0
Terorismus	0	1	0	0	1
Počet vražd	1	1	1	1	0
Vězeňská populace	1	0	0	0	0
Bezpečnostní složky	0	0	0	0	0
Násilné demonstrace	1	1	1	1	1
Politický teror	1	1	1	1	1

Příklad výzkumu – Regionální bezpečnost

- **Název práce:** Trendy ozbrojených konfliktů a bezpečnostních vztahů ve východní Africe
- **Cíle:** Hlavním cílem této rigorózní práce, která je rozšířenou verzí mé diplomové práce s názvem Ozbrojené konflikty po skončení studené války ve východní Africe z roku 2012, je na základě podrobné analýzy ozbrojených konfliktů východní Afriky a regionálních přístupů k jejich managementu zachytit dominantní bezpečnostní trendy a dynamiku tohoto regionu v období po skončení studené války.
- **Výzkumné otázky:**
 - a) Jaké jsou trendy ozbrojených konfliktů v regionu východní Afriky?
 - b) Zda případně identifikovanému trendu regionalizace bezpečnostních vztahů východní Afriky odpovídá také adekvátní vývoj na straně rozvoje regionálních přístupů k nakládání s bezpečnostními problémy tohoto regionu?
 - c) Zda lze region východní Afriky považovat za regionální bezpečnostní komplex? Je také doplněna celou řadou specifických výzkumných otázek nesoucích se v tomto duchu: Jaká je struktura tohoto regionálního bezpečnostního komplexu? O jaký druh bezpečnostního regionálního komplexu se jedná? Které státy určují jeho dominantní bezpečnostní agendu? či Jaký je možný vývoj tohoto regionu z hlediska bezpečnosti?

Příklad výzkumu – Regionální bezpečnost

Obsah

1. Úvod.....	6
1.1. Použitá metodologie a sběr dat	8
1.2. Vymezení zkoumaného regionu.....	10
1.3. Reflexe zpracování tématu v odborné literatuře	12
2. Teoretické ukotvení práce	13
2.1. Teorie konfliktu	13
2.1.1. Definice konfliktu	13
2.1.2. Klasifikace konfliktu	14
2.1.3. Dynamika konfliktu.....	20
2.2. Regionální perspektiva bezpečnosti.....	25
2.2.1. Teorie regionálních bezpečnostních komplexů.....	25
2.2.2. Koncept regionálních konfliktních komplexů a jejich řešení.....	31
3. Analýza konfliktů zkoumaného regionu	34
3.1. Historický kontext a charakteristika regionu po konci CW	34
3.2. Občanská válka ve Rwandě (1990 – 1994).....	38
3.3. Občanská válka v Burundi (1993 – 2008)	46
3.4. První válka v Kongu (Zair) (1996 – 1997)	53
3.5. Druhá válka v Kongu (DRC) (1998 – 2002).....	60
3.6. Konflikt v provinciích Kivu (2004 – současnost).....	68
3.7. Konflikt v regionu Ituri (1999 – 2006)	77
3.8. Občanská válka v Ugandě (1986 – současnost).....	84
3.9. Občanská válka v Somálsku (1991 – současnost)	95
3.10. Občanská válka v Džibutsku (1990 – 1994)	110
3.11. Konflikt v Etiopii o status SRS (1994 – současnost)	116
3.12. Konflikt o status státu Oromia (1991 – současnost)	123
3.13. Válka mezi Etiopií a Eritreou (1998 – 2000).....	127
4. Charakteristika a trendy konfliktů východní Afriky.....	135
4.1. Typy konfliktů podle umístění.....	135
4.2. Typy konfliktů podle závažnosti.....	135
4.3. Typy konfliktů podle nekompatibility cílů	137
4.4. Strukturální bezpečnostní rizika regionu	137
4.5. Dynamika konfliktů	140
4.6. Taktika vedení bojů.....	143
4.7. Zapojení třetích stran	144
4.8. Mechanismy a regionální kontext řešení konfliktů.....	147
4.9. Dopady konfliktů	150

5. Regionální přístup k managementu konfliktů východní Afriky.....	154
5.1. Mezivládní úřad pro rozvoj.....	156
5.2. Východoafrické společenství	169
5.3. Mezinárodní konference o regionu Velkých jezer.....	173
5.4. Dílčí závěry o efektivitě regionálních organizací	182
5.5. Africká unie	184
5.6. Partnerství Africké unie a regionálních organizací	198
5.7. Africká řešení nestačí	200

4

6. Regionální bezpečnostní struktura východní Afriky	204
6.1. Východní Afrika optikou teorie RSC	205
6.1.1. RSC Afrického rohu.....	206
6.1.2. RSC Velkých jezer	207
6.1.3. Interregionální interakce	209
6.2. Perspektiva bezpečnostních komplexů východní Afriky.....	210
7. Závěr.....	215
8. Summary	219
9. Seznam použité literatury.....	221
9.1. Primární zdroje.....	221
9.2. Sekundární zdroje	235
10. Jmenný rejstřík	248
11. Přílohy	252
Příloha č. 1: Počty obětí ve zkoumaných konfliktech do roku 2011	252
Příloha č. 2: Bezpečnostní struktura Afriky dle Buzana a Wævera.....	259

Příklad výzkumu – Regionální bezpečnost

Výběr případů/vymezení regionu: Vymezení regionu východní Afriky může nabírat celé řady podob podle toho, zda se na tento region budeme dívat geografickou, historickou či geopolitickou optikou. V rámci této práce je toto označení používáno pro státy regionu Afrického rohu a regionu Velkých jezer. Důvodem, proč nejsou v rámci této práce analyzovány zvláště oba výše uvedené regiony, je množství vazeb, které mezi sebou mají. Ať už to jsou vazby historické povahy, vazby vycházející z jejich geografické blízkosti či vazby politické a ekonomické. Výše uvedené státy také spolupracují v rámci několika významných regionálních organizací. Nejvýraznějším příkladem je Východoafrické společenství (East African Community, EAC), mezivládní organizace Burundi, Rwandy, Keni, Tanzanie a Ugandy, která je potenciálním předstupněm ustanovení Východoafrické federace

Obrázek č. 1: Mapa regionu východní Afriky¹



Příklad výzkumu – Regionální bezpečnost

- **Metodologie:** Metoda indukce???, *„Z hlediska metodologie je indukce hlavní používanou metodou k dosažení vymezených cílů studie, a to prostřednictvím analýzy kvalitativních i kvantitativních dat v první fázi a jejich následné syntézy v druhé fázi. Při indukční metodě postupujeme od konkrétního k obecnému, od množiny specifických pozorování k odhalení obecného pravidla či vzorce, který představuje určitý stupeň řádu mezi všemi sledovanými jevy. Indukce postupuje od otázky začínající „zda“ k otázce začínající „proč“.* (Babbie 2010: 22)
- *Zvoleným přístupem kvalitativního výzkumu pro dosažení stanovených cílů bude případová studie, jejímž cílem je získat prostřednictvím detailní analýzy hluboké porozumění zvoleného případu. Dle Druláka může být případem „dostatečně ohraničený aspekt historické epizody či dostatečně ohraničená historická epizoda sama o sobě.“ Pro definici případu je přitom nejvhodnější, pokud je určitý fenomén či epizoda časově i tematicky ohraničen. (Drulák 2008: 32 – 33) Zkoumaným případem této práce je dále vymezený geografický region východní Afriky, ve kterém budou zkoumány trendy v jeho ozbrojených konfliktech od konce studené války a celkový vývoj regionální bezpečnostní situace. Je zde tedy jasně patrné tematické ohraničení na bezpečnost a konflikty, geografické na vymezené země regionu Afrického rohu a Velkých jezer a časové na období od roku 1991 do roku 2012.*

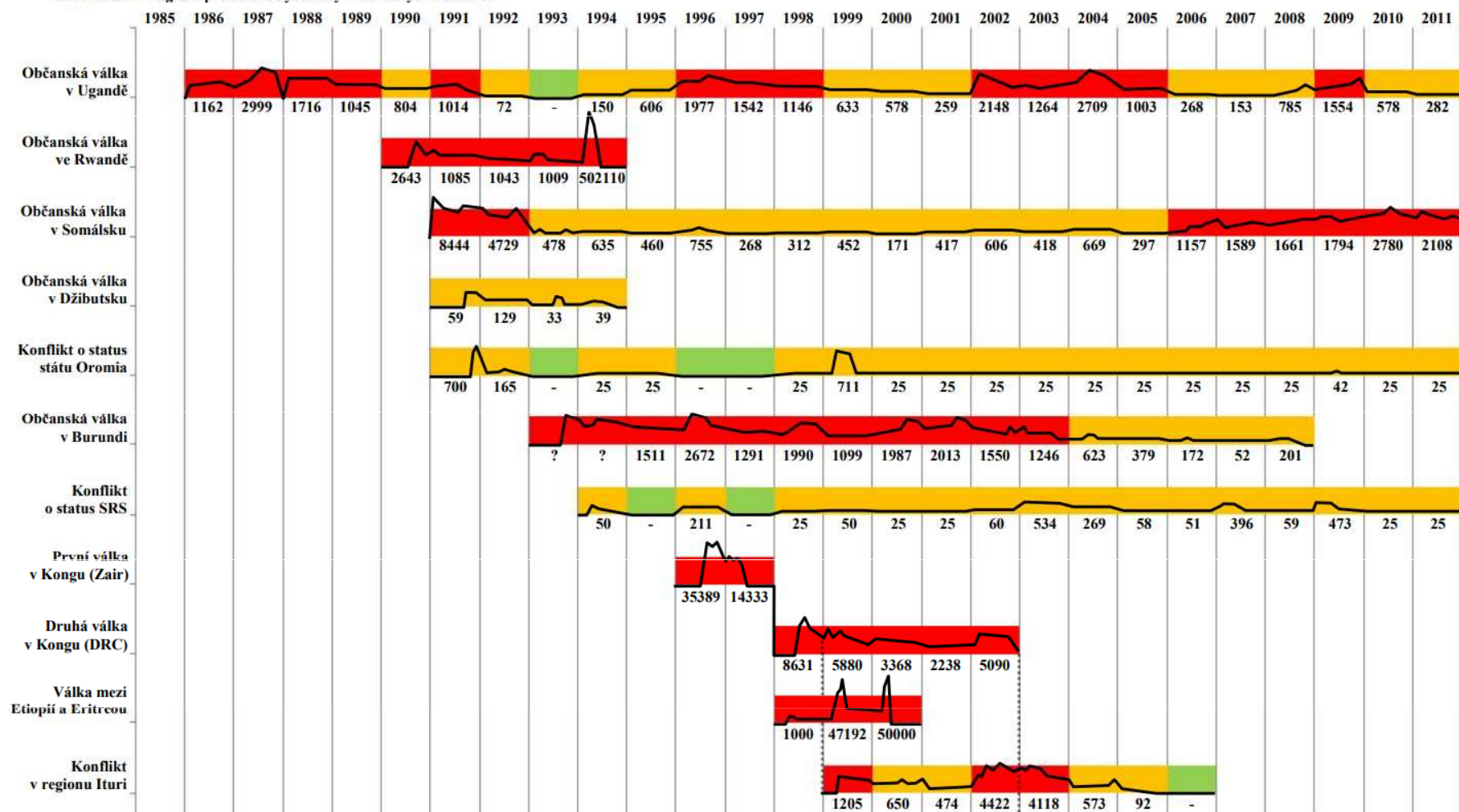
Příklad výzkumu – Regionální bezpečnost

Tabulka č. 1: Rysy a trendy ozbrojených konfliktů východní Afriky

Zažitý název	Umístění	Doba trvání	Typ konfliktu	Předmět sporu	Typy převládajícího jednání	Intervence	Způsob ukončení	Počet obětí (do roku 2011)
Občanská válka ve Rwandě	vnitrostátní konflikt s vnějším vlivem	1. října 1990 – 18. července 1994	válka	1) politická moc (vláda) 2) bohatství (půda, veřejné zdroje) 3) zrovnoprávnění etnik	režim a milice: konvenční boj, protipovstalecké operace, zvěrstva, masakry, etnické čistky; FPR: partyzánský boj, zvěrstva	pozorovací mise: GOMN (OAU), UNUROM a UNAMIR I (OSN); mírová mise: UNAMIR II (OSN); samostatně: Francie, Belgie, Zair	úplné vítězství FPR	507 890 (UCDP)
Občanská válka v Burundi	vnitrostátní konflikt s vnějším vlivem	21. října 1993 – 5. prosince 2008	válka: 1993 – 2003 MOK: 2004 – 2008	1) politická moc (vláda) 2) bohatství (půda, veřejné zdroje) 3) zrovnoprávnění etnik	režim: protipovstalecké operace; rebelové: partyzánský boj, dětsí vojáci; + zvěrstva, masakry a etnické čistky u obou	mírové mise: AMIB (AU) a ONUB (OSN); samostatně: JAR; sankce: ekonomické embargo (sousední státy kromě Rwandy)	sdílená kontrola politické moci	16 842 (UCDP)
První válka v Kongu (Zair)	vnitrostátní i mezinárodní konflikt	1. září 1996 – 17. května 1997	válka	u všech aktérů v různé podobě 1) politická moc (vláda) 2) bohatství (půda, suroviny) 3) zrovnoprávnění společnosti	režim: pasivita, omezený konvenční boj; AFDL, Rwanda, Uganda, Angola, UNITA: konvenční boj; rebelové a milice: partyzánská válka, zvěrstva, masakry	-	úplné vítězství AFDL a spojenců (mezinárodní rozměr řešen až v rámci druhé války v Kongu)	49 772 (UCDP)
Druhá válka v Kongu (DRC)	vnitrostátní i mezinárodní konflikt	31. července 1998 – 17. prosince 2002	válka	— —	státy: konvenční boj; nestátní skupiny: partyzánský boj, omezený konvenční boj; + zvěrstva a masakry u obou	mírová mise: MONUC (OSN)	režim vs. rebelové: sdílená kontrola politické moci; Uganda, Rwanda: nevyřešeno, nadále aktivní ostatní státy: změna pořadí priorit, upozádní konfliktu	25 207 (UCDP) 3,5 – 5,4 mil. (Ploughshares)
Konflikt v provinciích Kivu	vnitrostátní konflikt s vnějším vlivem	květen 2004 – současnost	válka: 2009 MOK: 2004 – 2008, 2010, 2012 latence: 2011	— —	režim, Rwanda: konvenční boj, protipovstalecké operace, zvěrstva; rebelové a milice: konvenční boj, partyzánský boj, zvěrstva, masakry	mírová mise: MONUC/MONUSCO (OSN) sankce: cestovní a ekonomické omezení na CNDP (OSN)	režim vs. CNDP: sdílená kontrola politické moci; režim a Rwanda vs. FDLR a Mai Mai: neukončeno režim vs. M23: neukončeno	6 988 (UCDP)
Konflikt v regionu Ituri	vnitrostátní konflikt s vnějším vlivem	červen 1999 – 29. listopadu 2006	válka: 1999, 2002, 2003 MOK: 2000, 2001, 2004, 2005 latence: 2006	1) bohatství (půda, suroviny) 2) zrovnoprávnění etnik	rebelové a milice: partyzánský boj, etnické čistky, zvěrstva, masakry; Uganda: vojenská podpora milic; režim: protipovstalecké operace	mírové mise: MONUC (OSN), Operace Artemis (EU)	sdílená kontrola moci v regionu, odzbrojení milic (obnovená aktivita od 2008)	11 534 (UCDP) cca 60 000 (Allen 2006)
Občanská válka v Ugandě	vnitrostátní konflikt s vnějším vlivem	leden 1986 – současnost	válka: 1986 – 1989, 1991, 1996 – 1998, 2002 – 2005, 2009 MOK: 1990, 1992, 1994, 1995, 1999 – 2001, 2006 – 2008, 2010 – 2012 latence: 1993	1) politická moc (vláda) 2) bohatství (veřejné zdroje) 3) zrovnoprávnění etnik postupná degradace nekompatibility a nejasnými zájmy a cíli rebelů	vláda: konvenční boj, protipovstalecké operace, přemístování civilistů, zvěrstva; rebelové: partyzánský boj, únosy dětí, dětsí vojáci, zvěrstva, masakry; Súdán – Uganda: proxy válka prostřednictvím LRA a SPLA	100 příslušníků speciálních sil USA	konflikt oficiálně neukončen (reálně ale konflikt v severní Ugandě vyhasl s přesunem LRA do DRC, Středoafrické republiky a Jižního Súdánu)	26 447 (UCDP) cca 500 000 (Ploughshares)
Občanská válka v Somálsku	vnitrostátní konflikt s vnějším vlivem	26. ledna 1991 – současnost	válka: 1991 – 1992 a 2006 – 2012 MOK: 1993 – 2005	1) politická moc (vláda) 2) bohatství (veřejné zdroje) 3) zrovnoprávnění klanů složitá síť zájmů vzhledem k mnoha zapojeným nestátním aktérům	TFG: omezený konvenční boj; nestátní skupiny: partyzánský boj, teroristická taktika, sebevražedné útoky, zvěrstva, warlordismus	pozorovací mise: UNOSOM I; mírové mise: UNOSOM II (OSN), AMISOM (AU) a operace UNITAF; samostatně: Etiopie, Keňa; sankce: zbraňové embargo (OSN)	konflikt neukončen	29 722 (UCDP) 300 – 550 tis. (Ploughshares)
Občanská válka v Džibutsku	vnitrostátní konflikt s vnějším vlivem	10. října 1991 – 26. prosince 1994	MOK	1) politická moc (vláda) 2) bohatství (veřejné zdroje) 3) zrovnoprávnění etnik	režim: konvenční boj, protipovstalecké operace, blokáda, zvěrstva a masakry; FRUD: partyzánský boj	samostatně: Francie	sdílená kontrola politické moci	260 (UCDP)
Konflikt v Etiopii o status SRS	vnitrostátní konflikt s vnějším vlivem	22. února 1994 – současnost	MOK: celou dobu kromě 1995 a 1997 (latence)	1) secese 2) zrovnoprávnění etnik	režim: konvenční boj, protipovstalecké operace, blokáda, kolektivní trest; ONLF: partyzánský boj, terorismus; + zvěrstva, masakry u obou	-	konflikt neukončen	2 336 (UCDP)

Příklad výzkumu – Regionální bezpečnost

Schéma č. 7: Diagram průběhu a dynamiky zkoumaných konfliktů²⁰⁴



Příklad výzkumu – Regionální bezpečnost

Závěry: Na základě analýzy ozbrojených konfliktů ve východní Africe, regionálních přístupů k managementu konfliktů a doposud

zjištěných poznatků o bezpečnostní provázanosti regionu je pravděpodobné, že východní Afrika tak, jak byla vymezena pro účely této

práce, nebude představovat jeden celistvý regionální bezpečnostní komplex. Ve vymezeném regionu jsou patrné dvě oblasti, které

aspirují na roli samostatných regionálních bezpečnostních komplexů, popř. dvou subkomplexů v rámci většího regionálního

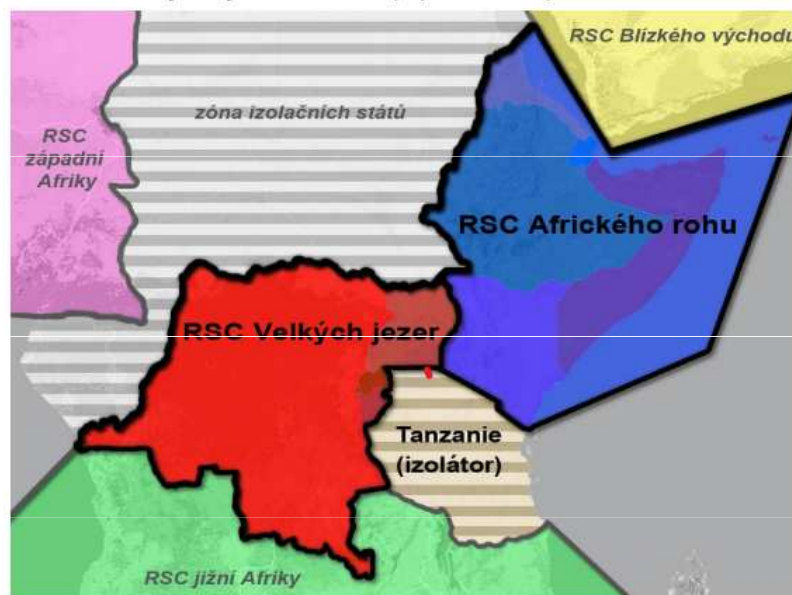
bezpečnostního komplexu východní Afriky, a to Africký roh a region Velkých jezer. Účelem této kapitoly je výše uvedený předpoklad

precizovat a logicky odůvodnit.

Tabulka č. 2: Členství v regionálních organizacích působících ve východní Africe

	IGAD	EAC	ICGLR	SADC	COMESA	CEPGL	CEEAC	Tripartita
Burundi	✓	✓	✓		✓	✓	✓	✓
Etiopie	✓				✓			
Eritrea	✓				✓			
DRC			✓	✓	✓	✓	✓	✓
Džibutsko	✓				✓			
Keňa	✓	✓	✓		✓			
Tanzanie		✓	✓	✓				
Rwanda		✓	✓		✓	✓		✓
Somálsko	✓							
Uganda	✓	✓	✓		✓			✓

Obrázek č. 2: Mapa bezpečnostní struktury východní Afriky ²⁵²



Úkol – Výzkum zaměřující se na regionální srovnání

- Zkuste vymyslet výzkum zaměřující se na regionální srovnání ČEHOKOLIV
- Rozhodněte, zda se bude jednat o intra, inter anebo cross regionální srovnání a určete, které případy budete srovnávat
- Definujte cíle a výzkumné otázky
- Pokuste se určit jaké využijete metody a jak bude výzkum operacionalizován