

# HODNOTÍCÍ INFORMACE O ČINNOSTI NADACÍ – PŘÍJEMCŮ PŘÍSPĚVKU Z NADAČNÍHO INVESTIČNÍHO FONDU V ROCE 2007

## 1 Úvod

Hodnotící informace o činnosti nadací – příjemců příspěvku z Nadačního investičního fondu v roce 2007 (dále jen „Hodnotící informace“) je vládě předkládána na základě usnesení vlády ze dne 8. října 2003 č. 998. Podle tohoto usnesení je předseda / předsedkyně Rady vlády pro nestátní neziskové organizace (dále jen „Rada“) povinen předkládat takovou zprávu vládě každoročně vždy do konce příslušného kalendářního roku za rok předchozí.

## 2 Nadační investiční fond

V rámci druhé vlny kupónové privatizace bylo vyčleněno 1 % akcií s cílem užít těchto prostředků na posílení nadačního sektoru a zajištění jeho určité finanční nezávislosti tak, aby se mohl podílet na plnění úkolu podporovat rozvoj občanské společnosti v České republice. Tím byly vytvořeny podmínky pro vznik Nadačního investičního fondu (dále jen „NIF“). Vytvořením mechanismu rozdělení prostředků NIF byla pověřena Rada. Na základě jejího doporučení schválila vláda a následně Poslanecká sněmovna Parlamentu České republiky usnesení o rozdělení prostředků NIF ve dvou etapách. Uzavřením smluv, převedením prostředků a následným prováděním kontroly nakládání s těmito prostředky a plnění smluvních povinností byl pověřen Fond národního majetku České republiky (dále jen „FNM ČR“). Příslušné prostředky byly nadace povinny uložit do svého nadačního jmění a každoročně rozdělovat pouze výnosy z tohoto jmění. Výnos za příslušný rok jsou nadace povinny rozdělit vždy do konce roku následujícího.

V I. etapě byla uzavřena smlouva s 38 nadacemi, rozdělená finanční částka představovala **483.796.000 Kč**. Dále byla samostatným usnesením Poslanecké sněmovny Parlamentu České republiky poskytnuta Nadačnímu fondu obětem holocaustu jednorázová finanční částka ve výši **300 mil. Kč**. Ve II. etapě byla uzavřena smlouva s 64 nadacemi, z nichž 29 získalo příspěvek i v I. etapě. Mezi tyto nadace bylo v roce 2002 rozděleno **849.323.000 Kč**. Z tohoto souboru dosud vypadly tři nadace: jedna je v současné době v likvidaci a dvě nadace příspěvek z NIF vrátily.

Rozdělením 849.323.000 Kč v II. etapě však nedošlo k ukončení rozdělování finančních prostředků v rámci této etapy. FNM ČR stále vlastnil část dosud neprodaných akcií, které patří do portfolia NIF. Mechanismus rozdělování zbývajících finančních prostředků je stanoven v příloze k usnesení vlády ze dne 8. ledna 2003 č. 18.<sup>1</sup> Na základě tohoto usnesení rozdělil FNM ČR na počátku roku 2003 mezi příslušné nadace částku **284.996.000 Kč**.

---

<sup>1</sup> Podle tohoto usnesení je FNM ČR povinen rozdělit příslušným nadacím finanční prostředky vždy do tří měsíců od okamžiku, kdy částka na účtu NIF dosáhne minimální výše 200 mil. Kč. Pokud během dvou let od posledního rozdělování nebude této sumy dosaženo, převede FNM ČR nadacím částku, která bude na účtu k dispozici. Částky pod 20 mil. Kč se nepřevádějí. Nárok na tyto zbývající prostředky mají všechny nadace, které uspěly ve výběrovém řízení v rámci II. etapy rozdělování NIF. Suma, na kterou mají nárok, je určena jejich bodovým ohodnocením, které získaly ve zmíněném výběrovém řízení.

V průběhu roku 2003 a 2004 došlo k další události, která měla vliv na výši finančních prostředků na účtu NIF. Akciová společnost ČEZ odkoupila od FNM ČR akcie regionálních elektroenergetických společností. Část těchto akcií patřila do portfolia NIF. ČEZ, a.s. se však s FNM ČR dohodl, že splátky za koupi těchto akcií splatí předčasně. Z tohoto důvodu částka na účtu NIF překročila hranici 200 mil. Kč. FNM ČR proto na přelomu let 2003 / 2004 rozdělil mezi příslušné nadace částku **215.004.000 Kč**.

Dne 20. srpna 2004 dosáhl zůstatek peněžních prostředků na účtu NIF částky 502.223.966,02 Kč. Z tohoto důvodu došlo ke konci roku 2004 k rozdělení částky **500 mil. Kč** mezi příslušné nadace.

V době, kdy FNM ČR začal rozesílat nadacím k podpisu dodatky ke smlouvám, které se týkaly rozdělování částky 500 mil. Kč, došlo k dalšímu, nečekanému nárůstu prostředků na účtu NIF o cca 105 mil. Kč. Výbor Rady pro NIF (dále jen „Výbor“) proto apeloval na FNM ČR, aby rozdělil částku ve výši 605 mil. Kč. FNM ČR to však odmítl učinit s tím, že v době, kdy bylo na účet NIF připsáno 105 mil. Kč, již probíhalo rozdělování částky 500 mil. Kč, a proto nebylo dosaženo částky 200 mil. Kč, nutné pro další rozdělování finančních prostředků.

Jak již bylo výše uvedeno, nadace jsou povinny rozdělovat každoroční výnos z příspěvku z NIF. Avšak vzhledem k tomu, že existují rozličné finanční instrumenty, do kterých lze příspěvek z NIF investovat, se otázka definice výnosu stala velice aktuální. Z těchto důvodů probíhala pod vedením Výboru v roce 2003 – 2004 na toto téma četná jednání a diskuse se zástupci FNM ČR a nadací. Výsledkem bylo rozhodnutí, že nadace budou povinny každoročně rozdělovat úrok z příspěvku z NIF, který je stanoven ve výši 0,5 úrokové sazby PRIBID pro 1 rok. Tato sazba se stanoví jako aritmetický průměr dvou hodnot PRIBID pro 1 rok vyhlášených Českou národní bankou a platných pro první a poslední kalendářní den v příslušném roce. Změna definice výnosu byla obsahem navrhovaného Dodatku č. 2., resp. 6, ke smlouvám mezi nadacemi a FNM ČR. Nadacím, které získaly příspěvek z NIF v II. etapě, bylo ještě v Dodatku č. 6 umožněno, aby až 15 % z příspěvku z NIF, získaného po 1. lednu 2005, nevložily do svého nadačního jmění, ale rozdělily je na své vlastní programy. Tyto dodatky vzala vláda na vědomí svým usnesením ze dne 9. března 2005 č. 275.

Situace kolem NIF v roce 2005 byla poznamenána zejména tím, že k 31. prosinci 2005 mělo dojít (a také došlo) k zániku FNM ČR. Administrace NIF měla přejít na Ministerstvo financí (dále jen „MF“). V souvislosti s touto změnou chtěl Výbor iniciovat převod smluvních povinností nadací – příjemců příspěvku z NIF (dále jen „příjemci NIF“) do zákona o nadacích a nadačních fondech. Členové Výboru se totiž obávali, že převedením problematiky NIF z FNM ČR na MF by mohlo dojít k poklesu zejména kontrolních aktivit, vzhledem k již tak objemné agendě MF. Novelu zákona o nadacích a nadačních fondech se však nepodařilo prosadit. Od 1. ledna 2006 tak převzalo administrativu spojenou s NIF MF.

V roce 2006 došlo na základě usnesení vlády ze dne 19. července 2006 č. 872, o změně usnesení vlády ze dne 10. října 2001 č. 1025, o návrhu na rozdělení zbývajících finančních prostředků vyčleněných pro NIF ve druhé etapě, ke snížení hranice potřebné pro zahájení rozdělování zbývajících finančních prostředků z účtu NIF, a to z 200 mil. Kč na 100 mil. Kč. V důsledku toho bylo v druhé polovině roku 2006 rozděleno příslušným nadacím **109.570.000 Kč**.

### **3 Podklady pro Hodnotící informaci a metodika**

Hlavním podkladem pro Hodnotící informaci byla v minulých letech zpráva o kontrolách příjemců NIF, kterou zpracovával FNM ČR. Po jeho zániku však přešly kontrolní povinnosti nadací na MF jako jeho právního zástupce. Bohužel došlo k tomu, čeho se Výbor obával – bývalí pracovníci FNM ČR, kteří přešli na MF, nemají nyní ve své pracovní náplni pouze kontroly příjemců NIF. Z toho důvodu byla zkontrolována jen malá část nadací a žádná ucelená kontrolní zpráva o činnosti příjemců NIF v roce 2006 mohla být zpracována. Jediným podkladem pro Hodnotící informaci je tedy analýza výročních zpráv příjemců NIF, kterou zpracovalo pro sekretariát Rady Fórum dárců, o.s.

### **4 Analýza výročních zpráv nadací – příjemců příspěvku z NIF za rok 2006**

#### **Podklady pro analýzu a metodika (Informace ke sledovanému souboru nadací – příjemců příspěvku z NIF v I. a II. etapě)**

Příspěvek z NIF v I. etapě rozdělování získalo celkem 39 nadací, ve II. etapě 64 nadací. Celkem obdrželo příspěvek z NIF 73 nadací. Jedna nadace prostředky z I. etapy nepřijala. K 31. prosinci 2007 byla jedna nadace v likvidaci a dvě nadace příspěvek vrátily. Fórum dárců v rámci vypracování analýzy oslovilo soubor celkem 70 nadací – příjemců příspěvku z NIF (dále jen „příjemci NIF“).

Výroční zprávy získalo Fórum dárců přímo od nadací, dále od Rady a z Obchodního rejstříku. Veškeré sledované údaje byly získány z výročních zpráv a z dotazníků, které zjišťovaly informace nad rámec výročních zpráv. Celkově se podařilo získat 67 výročních zpráv a 49 vyplněných dotazníků.

Fórum dárců provedlo kompletní analýzu kapacity příjemců NIF I. a NIF II. na základě údajů, které příjemci NIF uvedli ve svých výročních zprávách za rok 2007, tj. pro sledované období od 1. ledna 2007 do 31. prosince 2007. Údaje shrnují celkovou kapacitu příjemců NIF bez ohledu na to, zda obdrželi příspěvek v I. nebo II. etapě.

Pro srovnání byly do tabulek zahrnuty údaje z analýzy za rok 2006.

Hlavním výchozím ukazatelem pro sledování jednotlivých kategorií byla příslušnost sídla nadace k danému kraji. Analýza tak odráží regionální odlišnosti mezi příjemci NIF.

#### **70 příjemců NIF podle sídel v jednotlivých krajích:**

- Praha (33)
- Jihomoravský (10)
- Jihočeský (3)
- Královéhradecký (3)
- Liberecký (5)
- Plzeňský (4)
- Středočeský (2)
- Ústecký (2)

- Moravskoslezský (2)
- Zlínský (2)
- Olomoucký (2)
- Vysočina (1)
- Pardubický (1)

V rámci analýzy výročních zpráv příjemců NIF byly sledovány následující kategorie:

### Kategorie A: Nadační jmění souboru 70 příjemců

V průběhu obou etap rozdělování příspěvků z NIF byly nadacím poskytnuty příspěvky v celkové výši **2 422 796 000 Kč**. V roce 2007 nebyly z NIF rozděleny žádné příspěvky. Zatím poslední částka byla nadacím rozdělena v roce 2006. Na začátku roku 2007 docházelo k zápisům těchto příspěvků do nadačního jmění.

**Tabulka č. 1: Přehled přijatých prostředků z NIF (v Kč)**

Kraje podle sídel příjemců NIF	NIF I	NIF II celkem <sup>2</sup>	V roce 2006 obdržely nadace z NIF II	Celkem NIF
Jihomoravský	87 454 000	260 143 000	14 550 000	347 597 000
Jihočeský	5 565 000	66 420 000	3 715 000	71 985 000
Královéhradecký		81 265 000	4 545 000	81 265 000
Liberecký	41 352 000	163 534 000	9 147 000	204 886 000
Moravskoslezský	13 825 000	51 576 000	2 885 000	65 401 000
Olomoucký	6 701 000	44 531 000	2 490 000	51 232 000
Pardubický	4 822 000			4 822 000
Plzeňský	38 458 000	98 374 000	5 503 000	136 832 000
Praha	247 443 000	1 007 406 000	55 429 000	1 254 849 000
Středočeský	7 396 000	51 323 000	2 870 000	58 719 000
Ústecký	11 866 000	59 124 000	3 307 000	70 990 000
Vysočina		27 926 000	1 562 000	27 926 000
Zlínský		46 292 000	2 589 000	46 292 000
<b>Celkem</b>	<b>464 882 000</b>	<b>1 957 914 000</b>	<b>108 592 000</b>	<b>2 422 796 000</b>

Příjemci NIF byli povinni zapsat příspěvek z NIF do nadačního jmění u příslušného rejstříkového soudu. Na rozdíl od I. etapy, ve které byl celý obdrženy příspěvek určen do nadačního jmění, měly nadace ve II. etapě možnost požádat o okamžité rozdělení části příspěvku ve výši do 15 % na granty.

<sup>2</sup> Včetně příspěvku NIF II v roce 2006.

## Sledované ukazatele:

### A1 – Celkového výše zaregistrovaného nadačního jmění

Celková výše nadačního jmění zaregistrovaného v nadačním rejstříku k 31. prosinci 2007 u nadací ze sledovaného souboru (příjemců NIF) činila **3 246 489 367 Kč**.

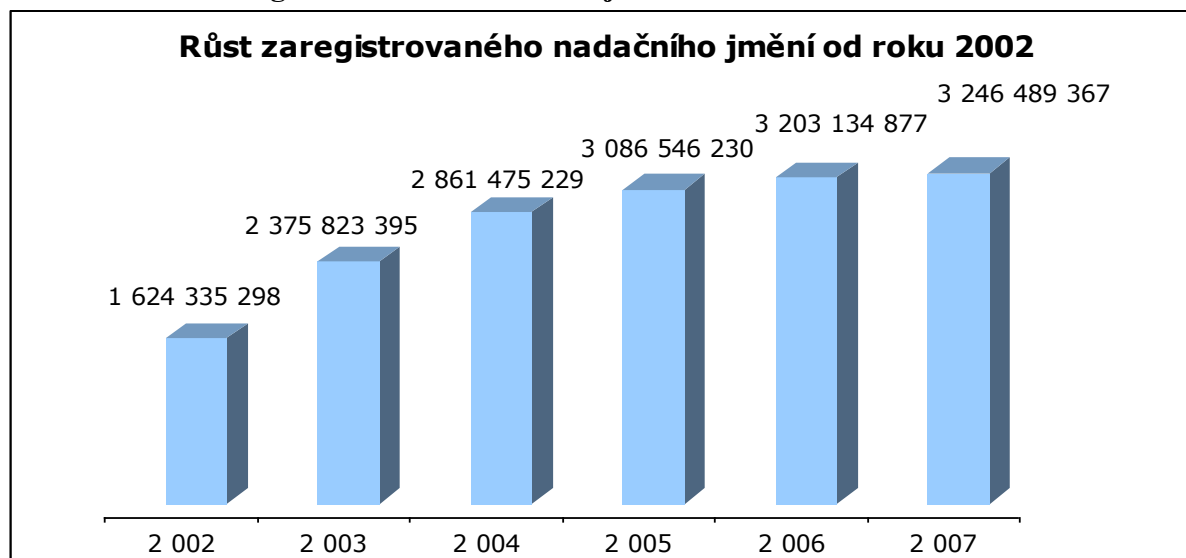
K navýšení nadačního jmění u nadací docházelo v roce 2007 jen ojediněle. Na začátku roku byly zapisovány příspěvky z NIF poskytnuté nadacím v roce 2006. Nadacím se daří získávat prostředky na nadační příspěvky, tzn. na podporu svých programů. Prostředky do nadačního jmění nadace získávají zřídka.

**Tabulka č. 2: Celková výše zaregistrovaného nadačního jmění (v Kč)**

Kraje podle sídel příjemců NIF	Celková výše zaregistrovaného nadačního jmění k 31. 12. 2004	Celková výše zaregistrovaného nadačního jmění k 31. 12. 2005	Celková výše zaregistrovaného nadačního jmění k 31. 12. 2006	Celková výše zaregistrovaného nadačního jmění k 31. 12. 2007
Jihomoravský	291 041 154	338 465 961	357 649 955	355 729 418
Jihočeský	60 175 000	71 937 900	74 524 900	75 164 623
Královéhradecký	103 504 096	77 293 420	79 834 770	81 635 770
Liberecký	194 084 161	233 941 964	243 661 961	243 662 061
Moravskoslezský	47 470 100	59 750 000	60 950 000	62 500 000
Olomoucký	50 123 000	44 786 566	49 667 566	49 667 566
Pardubický	6 833 805	5 430 050	5 430 050	5 430 050
Plzeňský	124 357 681	132 527 908	136 219 908	138 248 203
Praha	1 792 588 669	1 852 285 806	1 911 733 168	1 948 119 077
Středočeský		68 399 000	68 399 000	71 269 000
Ústecký	131 342 237	103 077 236	112 262 181	112 262 181
Vysočina		26 864 000	28 426 000	28 426 000
Zlínský	59 955 326	71 786 419	74 375 419	74 375 419
<b>Celkem</b>	<b>2 861 475 229</b>	<b>3 086 546 230</b>	<b>3 203 134 877</b>	<b>3 246 489 367</b>

Víceleté sledování růstu nadačního jmění nadací příjemců NIF poskytuje představu o dlouhodobější finanční stabilitě nadací.

**Graf č. 1: Růst zaregistrovaného nadačního jmění od roku 2002**



**Kategorie B: Nadační příspěvky (granty) udělené 68<sup>3</sup> příjemci NIF**

V souboru 68 příjemců tvoří převážnou většinu nadace působící v několika programových oblastech a poskytující nadační příspěvky do všech regionů České republiky.

**Sledované ukazatele:**

**B1 – Celková výše rozdělených nadačních příspěvků (grantů)**

V roce 2007 rozdělily nadace **420 821 481 Kč**, což je o 18,5 milionů korun více než v roce 2006. V roce 2007 nadace nerozdělovaly žádné mimořádné nadační příspěvky, jak tomu bylo např. v roce 2005 (příspěvky na humanitární pomoc v Asii). Při sledování objemu rozdělených nadačních příspěvků se jedná o nárůst oproti roku 2006 i roku 2005, pokud sledujeme příspěvky v „běžném režimu“.

**Tabulka č. 3: Celková výše rozdělených nadačních příspěvků (v Kč)**

Kraje podle sídel příjemců NIF	Celková výše rozdělených nadačních příspěvků za rok 2004	Celková výše rozdělených nadačních příspěvků za rok 2005	Celková výše rozdělených nadačních příspěvků za rok 2006	Celková výše rozdělených nadačních příspěvků za rok 2007
Jihomoravský	30 686 991	41 027 462	31 295 910	27 691 110
Jihočeský	1 422 283	2 504 638	1 141 098	896 611
Královéhradecký	6 513 091	4 252 695	3 575 555	2 500 510
Liberecký	10 350 384	15 053 754	14 865 440	15 706 503
Moravskoslezský	359 000	3 948 874	2 062 949	2 447 599

<sup>3</sup> Výroční zprávu nedodaly Nadace Pangea a Nadace Arbor Vitae.

Olomoucký	487 726	1 117 820	1 013 447	668 995
Pardubický	4 714 349	5 503 108	6 204 116	6 669 446
Plzeňský	20 116 834	10 531 643	8 178 440	10 069 979
Praha	418 770 871	385 935 388	326 346 958	347 569 373
Středočeský	0	732 577	893 591	707 692
Ústecký	6 185 631	6 170 380	4 721 488	4 133 763
Vysočina	0	857 720	859 000	957 500
Zlínský	980 400	1 212 332	1 192 000	802 400
<b>Celkem</b>	<b>500 587 560</b>	<b>478 848 391</b>	<b>402 349 991</b>	<b>420 821 481</b>

Nadační příspěvky byly poskytnuty třetím subjektům do všech regionů České republiky a část prostředků byla rozdělena i do zahraničí. V roce 2007 rozdělovaly nadace prostředky z výnosů z příspěvku z NIF, které byly vypočítávány podle úrokové sazby PRIBID.<sup>4</sup> Tento způsob výpočtu výnosů platí od roku 2005, kdy došlo ke změně smlouvy mezi příjemci NIF a Převodcem.

Tabulka č. 4 porovnává objem výnosů z NIF stanovených podle úrokové sazby PRIBID a částku, která byla na nadační příspěvky skutečně rozdělena. V tabulce jsou pro srovnání uvedeny, kromě údajů za rok 2007, také výsledky z roku 2006.

**Tabulka č. 4: Porovnání výnosů určených k rozdělení dle úrokové sazby PRIBID se skutečným objemem rozdělených výnosů z příspěvku NIF (v Kč)**

Kraje podle sídel příjemců NIF	Povinná částka k rozdělení z NIF dle PRIBID za rok 2006 pro granty Kč	Reálná částka rozdělená z NIF za rok 2006 pro granty Kč	Povinná částka k rozdělení z NIF dle PRIBID za rok 2007 pro granty Kč	Reálná částka rozdělená z NIF za rok 2007 pro granty Kč
Jihomoravský	4 392 211	4 528 770	4 484 001	5 077 989
Jihočeský	871 695	1 055 250	913 454	747 500
Královéhradecký	938 627	1 583 291	937 213	1 126 813
Liberecký	2 573 925	3 528 825	2 639 159	3 477 176
Moravskoslezský	776 190	938 000	797 813	1 290 500
Olomoucký	633 222	942 447	641 180	622 600
Pardubický	61 962	92 000	62 204	88 000
Plzeňský	1 619 021	2 060 884	1 708 205	1 903 492
Praha	15 301 196	26 577 076	15 528 112	25 015 327
Středočeský	3 546 922	842 000	404 867	419 962
Ústecký	907 116	1 192 500	907 117	740 000
Vysočina	338 777	375 000	360 710	326 500
Zlínský	580 922	724 539	597 167	745 202
<b>Celkem</b>	<b>32 541 786</b>	<b>44 440 582</b>	<b>29 981 202</b>	<b>41 581 060</b>

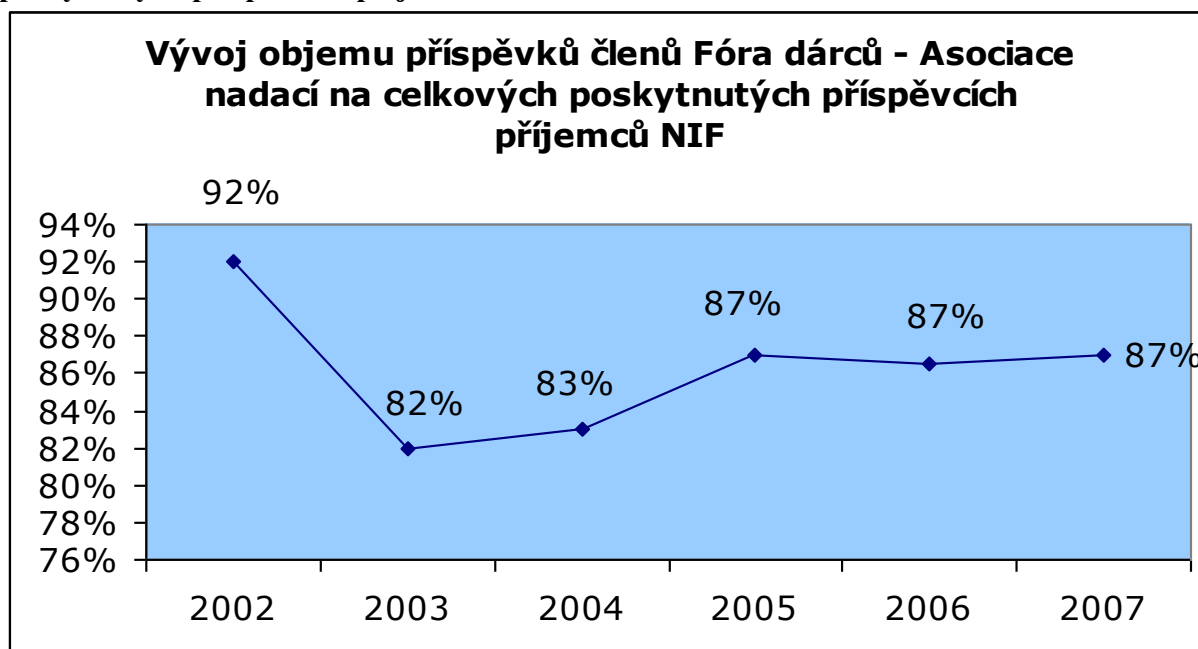
<sup>4</sup> Vzorec na výpočet povinného objemu rozdělených nadačních příspěvků z výnosů NIF pro rok 2007:  $0,5 \times 0,5 (2,45 + 2,71) \times 1/100 \times$  registrovaná výše příspěvku z NIF v nadačním jmění v Kč.

Nadace sídlící v Praze a Brně poskytly více nadačních příspěvků do celé republiky. Nadace v ostatních krajích působí převážně ve svém či sousedském regionu. Příspěvky do zahraničí poskytly zejména nadace z Prahy, z Pardubického a Libereckého kraje.

Nejvyšší objem příspěvků poskytly nadace se sídlem v Praze. V roce 2007 rozdělily částku **347 569 373 Kč**. Další významnou podporu poskytují nadace z Jihomoravského kraje. V uplynulém roce rozdělily v rámci nadačních příspěvků **27 691 110 Kč**. Nadační příspěvky v řádech desítek milionů korun dále rozdělily nadace v Libereckém (15 mil. Kč) a Plzeňském (10 mil. Kč) kraji.

Z Grafu č. 2 je patrná stabilní výše objemů nadačních příspěvků poskytnutých členy Fóra dárců – Asociace nadací, které tvoří významnou většinu na celkových poskytnutých příspěvcích. Asociace nadací sdružuje celkem 33 nadací z celkových 70 příjemců NIF, tedy stejný počet nadací jako v roce 2006. V roce 2007 poskytli členové nadační příspěvky ve výši **368 922 022 Kč**.

**Graf č. 2: Vývoj objemu prostředků členů Fóra dárců – Asociace nadací na celkových poskytnutých příspěvcích příjemců NIF**



Příjemci NIF rozdělili všechny nadační příspěvky v roce 2007 do několika programových oblastí (viz Graf č. 3)<sup>5</sup>. Pro informaci uvádíme původní přehled programových oblastí, z nichž si museli příjemci NIF zvolit. Do té potom rozdělili výnosy z příspěvku z NIF.

<sup>5</sup> Údaje v grafech č. 3, 5, 8 a 9 vyplývají z vyhodnocení dotazníků, které zjišťovaly informace nad rámec výročních zpráv. Vyplněný dotazník poskytlo 49 nadací. Rozdíl v údajích za rok 2006 a 2007 může být, kromě jiného, způsoben chybějícími údaji od několika nadací, které prostřednictvím nadačních příspěvků poskytly významnou část prostředků.



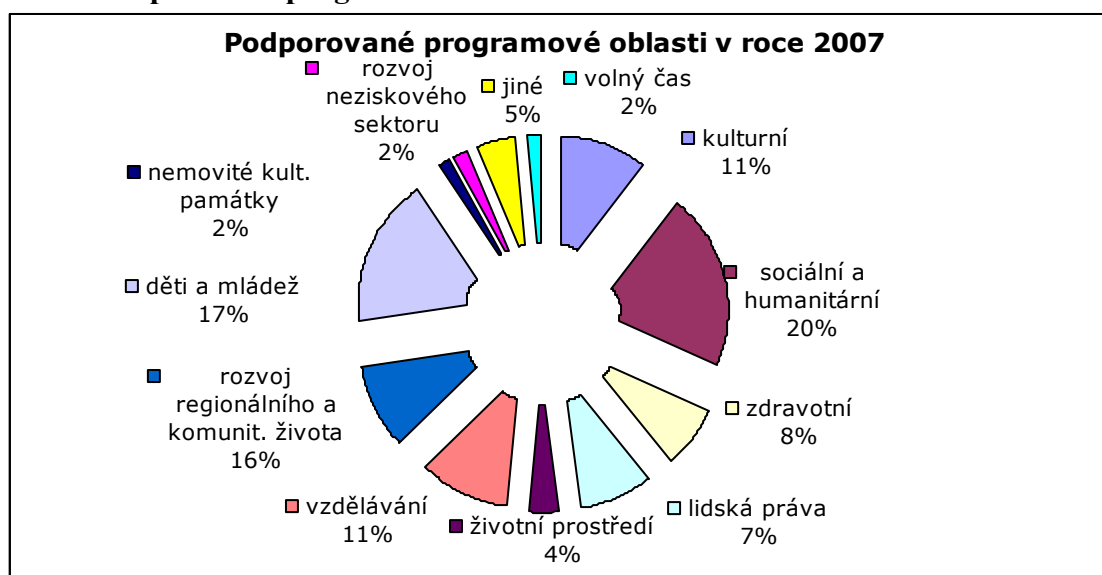
Kategorie byly následující:

- 1) kulturní
- 2) sociální a humanitární
- 3) zdravotní
- 4) ochrana lidských práv
- 5) ochrana životního prostředí
- 6) vzdělávání
- 7) rozvoj regionálního a komunitního života
- 8) děti, mládež, rodina
- 9) ochrana nemovitých kulturních památek
- 10) rozvoj neziskového sektoru
- 11) jiné

Dotatky z roku 2006 však povinnost rozdělovat výnosy do vymezených oblastí, do kterých nadace obdržely příspěvek z NIF, zrušily. Z toho vyplývá, že nadace mohly v roce 2007 rozdělovat výnosy do kterékoliv oblasti v souladu se svým statutem. Proto lze pozorovat značné rozdíly mezi podporovanými programovými oblastmi v předchozích letech před a po roce 2006.

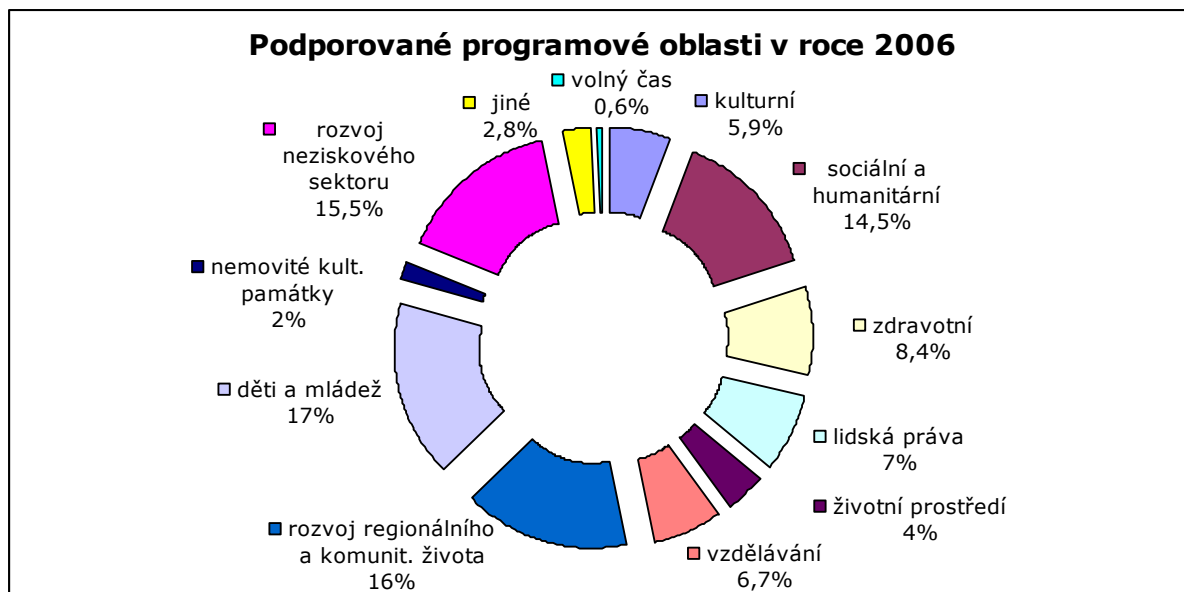
V roce 2007 bylo nejvíce nadačních příspěvků poskytnuto do oblastí podpory sociální a humanitární (20 %). Dalšími preferovanými oblastmi podpory byly: děti a mládež (17 %) a rozvoj regionálního a komunitního života (16 %). Stejná míra podpory byla směřována do oblastí kulturní a vzdělávací (11 %). Na opačném poli zájmu se umístily oblasti trávení volného času, rozvoje neziskového sektoru a ochrany nemovitých kulturních památek.

Graf č. 3: Podporované programové oblasti v roce 2007



V roce 2006 byly nejvíce podporovány tyto oblasti: děti a mládež (17 %), rozvoj regionálního a komunitního života (16 %), rozvoj neziskového sektoru (15,5 %) a oblast sociální a humanitární (14,5 %). Nejméně podporovanou oblastí byla kategorie volného času (0,6 %) a ochrana nemovitých kulturních památek (2 %).

**Graf č. 4: Podporované programové oblasti v roce 2006**



## B2 – Počet rozdělených nadačních příspěvků (grantů)

V roce 2007 rozdělili příjemci NIF ze všech dostupných finančních zdrojů celkem **6 283** nadačních příspěvků třetím subjektům. Srovnání s rokem 2006 nelze relevantně provést, vzhledem k tomu, že chybí údaje od několika nadací, které rozdělily významnou část nadačních příspěvků (Nadace rozvoje občanské společnosti, Nadace ADRA, Nadace Nadání Josefa, Zdeňky a Marie Hlávkových).

V roce 2007 bylo podpořeno celkem **4 020** příjemců. Rozdíl mezi oběma údaji (poskytnutými příspěvky a počtem příjemců) tvoří případy, kdy jeden subjekt obdržel v kalendářním roce více než jeden nadační příspěvek od stejné nadace.

**Tabulka č. 5: Počet rozdělených nadačních příspěvků**

Kraje podle sídel příjemců NIF	Počet nadačních příspěvků za rok 2004	Počet nadačních příspěvků za rok 2005	Počet nadačních příspěvků za rok 2006	Počet nadačních příspěvků za rok 2007
Jihomoravský	230	378	480	407
Jihočeský	55	80	45	37
Královéhradecký	310	244	307	266
Liberecký	372	507	651	570
Moravskoslezský	34	54	35	40
Olomoucký	14	14	14	65
Pardubický	?	4	4	4
Plzeňský	325	481	307	408
Praha	3 814	5 250	6 855	4 181
Středočeský		28	30	20
Ústecký	163	126	127	144

Vysočina		71	83	68
Zlínský	82	89	80	73
<b>Celkem</b>	<b>5 399</b>	<b>7 326</b>	<b>9 018</b>	<b>6 283</b>

### B3 – Struktura příjemců nadačních příspěvků

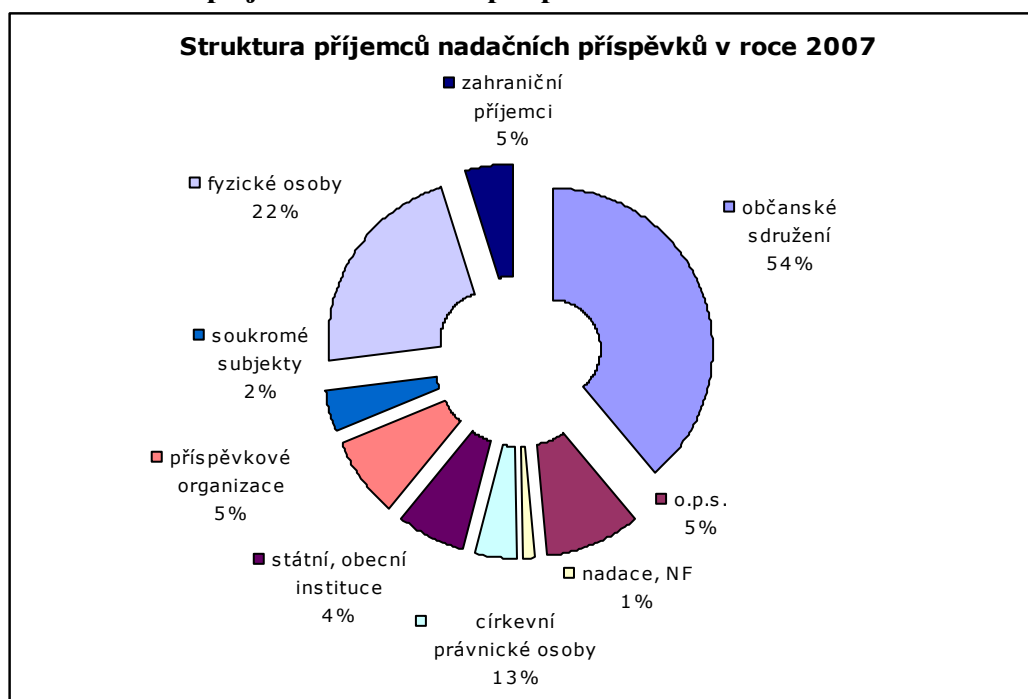
Mezi příjemci (obdarovanými) všech nadačních příspěvků (grantů) od nadací ve sledovaném souboru figurují následující typy organizací:

- občanské sdružení,
- obecně prospěšná společnost,
- nadace a nadační fond,
- církevní právnická osoba,
- státní, obecní instituce,
- příspěvková organizace,
- soukromý subjekt (podnikatelské subjekty)
- fyzické osoby,
- zahraniční příjemci.

Graf č. 5 ukazuje, v jakém poměru jsou zastoupeny jednotlivé typy příjemců nadačních příspěvků (obdarování).

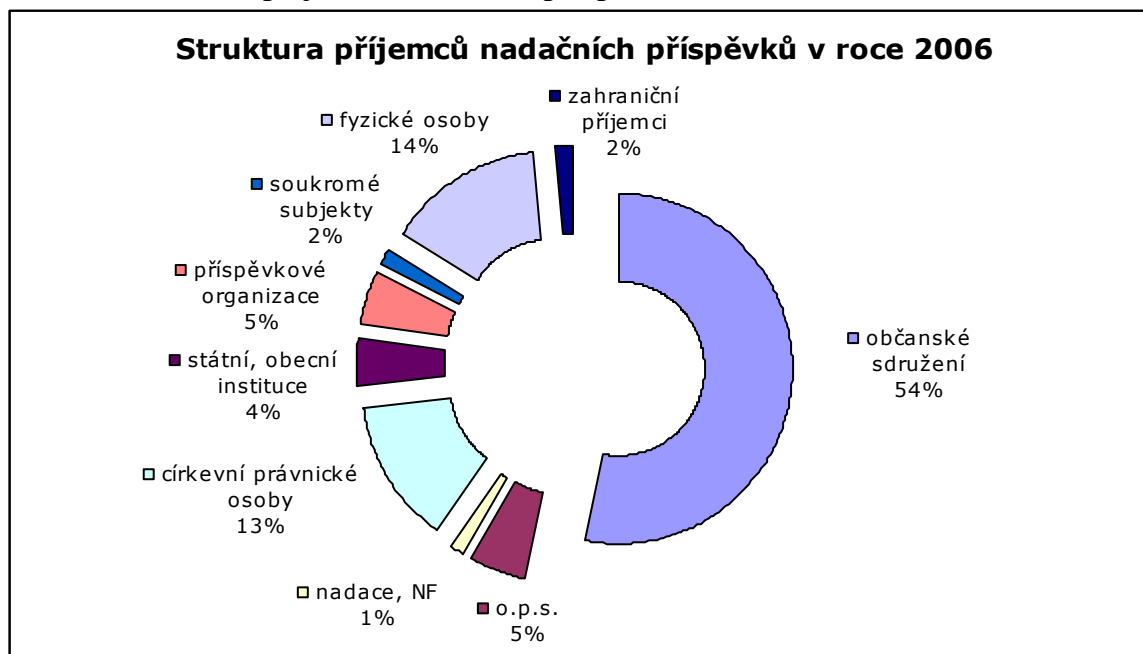
Nejpočetnější podpořenou skupinu tvoří občanská sdružení (**54 %**), s velkým odstupem následovaná fyzickými osobami (**22 %**) a církevními právnickými osobami (**13 %**). Nejmenší objem příspěvků získaly nadace a nadační fondy (**1 %**) a soukromé subjekty (**2 %**).

**Graf č. 5: Struktura příjemců nadačních příspěvků v roce 2007**



Struktura příjemců je přibližně stejná, jako tomu bylo v roce 2006. Nejvíce podporovanými subjekty byla také občanská sdružení. Další podporovanou skupinou byly fyzické osoby a církevní právnické osoby

**Graf č. 6: Struktura příjemců nadačních příspěvků v roce 2006**



### Kategorie C: Náklady na správu nadace – režie nadací

Zákon č. 227/1997 Sb., o nadacích a nadačních fondech, ve znění pozdějších předpisů, v § 22 stanoví nadaci povinnost určit si ve statutu pravidlo pro procentuální omezení nákladů, které nadace každoročně užívá na svou režii, a to v poměru k ročním výnosům z nadačního jmění, v poměru k hodnotě ročně poskytnutých nadačních příspěvků nebo v poměru k hodnotě nadačního jmění.

Pro nakládání s výnosy z příspěvku z NIF platilo do roku 2005 pravidlo, že pro vlastní náklady související se správou mohly nadace užít pouze 20 % z celkových výnosů a 80 % výnosů muselo být rozděleno formou nadačních příspěvků. Režijní náklady byly pro příspěvek z NIF procentuálně vymezeny v poměru k rozděleným nadačním příspěvkům. Nové dodatky smluv mezi příjemci NIF a FNM však od roku 2005 stanovily nové pravidlo pro výpočet výnosů prostřednictvím úrokové sazby PRIBID a původní pravidlo zrušily.

Stále platí, že nadace, které v rámci své činnosti pouze rozdělují finanční prostředky formou nadačních příspěvků, mají nižší režijní náklady, než ty, které vedou vlastní programy nebo slouží jako expertní základna, pracují ve více regionech apod.

Průměrná výše nákladů na správu nadace se v roce 2007 pohybovala kolem **11 %** z celkových nákladů nadace (včetně rozdělených příspěvků). V roce 2006 to bylo **13 %**. Celková výše nákladů neodráží pouze reálné náklady na správu nadací, ale zahrnuje i účetní

náklady související se změnou struktury nadačního jmění (zejména prodej a nákup cenných papírů).

**Tabulka č. 6: Celkové náklady a náklady na správu nadací**

Kraje podle sídel příjemců NIF	Rok 2005			Rok 2006		
	Celkové náklady nadace v ČR	Náklady na správu nadace v Kč	v %	Celkové náklady nadace v ČR	Náklady na správu nadace v Kč	v %
Jihomoravský	162 040 536	13 007 505	8 %	144 173 313	8 050 671	6 %
Jihočeský	2 955 513	1 439 875	49 %	2 632 236	1 168 505	44 %
Královéhradecký	4 322 385	757 054	18 %	6 162 988	780 460	13 %
Liberecký	21 698 213	3 498 844	16 %	34 906 290	3 510 725	10 %
Moravskoslezský	6 120 390	2 265 051	37 %	3 972 798	1 121 832	28 %
Olomoucký	2 438 414	1 314 382	54 %	1 922 545	653 740	34 %
Pardubický	5 857 754	148 350	3 %	6 687 261	483 145	7 %
Plzeňský	22 928 280	12 875 364	56 %	45 092 762	6 483 765	14 %
Praha	683 839 438	125 811 781	18 %	767 710 228	109 469 686	14 %
Středočeský	5 263 548	1 983 992	38 %	6 310 341	3 057 341	48 %
Ústecký	9 264 218	2 884 402	31 %	7 651 741	1 630 531	21 %
Vysočina	1 037 333	179 613	17 %	1 122 592	171 147	15 %
Zlínský	7 708 132	5 114 891	66 %	14 528 830	1 817 309	13 %
<b>Celkem</b>	<b>935 474 154</b>	<b>171 281 104</b>	<b>18 %</b>	<b>1 042 873 925</b>	<b>138 398 857</b>	<b>13 %</b>

**Tabulka č. 6: (pokračování)**

Kraje podle sídel příjemců NIF	Rok 2007		
	Celkové náklady nadace v ČR	Náklady na správu nadace v Kč	v %
Jihomoravský	168 765 121	8 707 278	5 %
Jihočeský	39 545 727	2 623 660	7 %
Královéhradecký	15 421 601	328 105	2 %
Liberecký	57 424 931	3 728 279	6 %
Moravskoslezský	4 576 000	1 302 767	28 %
Olomoucký	1 657 600	150 909	9 %
Pardubický	7 051 553	470 107	7 %
Plzeňský	113 898 758	2 835 508	2 %
Praha	966 482 985	122 446 134	13 %
Středočeský	4 725 000	1 689 178	36 %
Ústecký	7 706 693	2 292 930	30 %
Vysočina	3 070 599	174 000	6 %
Zlínský	9 348 089	1 575 901	17 %
<b>Celkem</b>	<b>1 399 674 657</b>	<b>148 324 756</b>	<b>11 %</b>

## Kategorie D: Finanční zdroje pro nadace

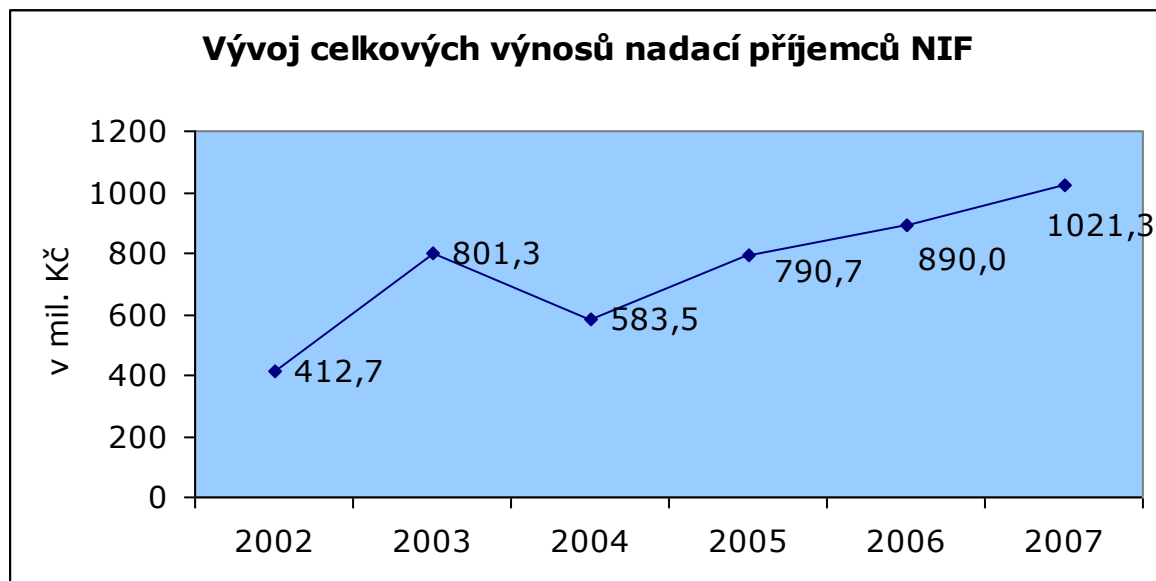
Nadace mohou pro svou činnost získávat finanční zdroje z několika hlavních zdrojů. Vedle výnosů z nadačního jmění a ostatního majetku jsou to dary (od firem, jednotlivců, zahraničních nadací apod.), příjmy z vlastní činnosti a prostředky od veřejných institucí (stát, obec, EU atd.).

V dotazníkovém šetření nadace uváděly, z jakých typů (z níže uvedených) finančních zdrojů čerpaly své prostředky v roce 2007:

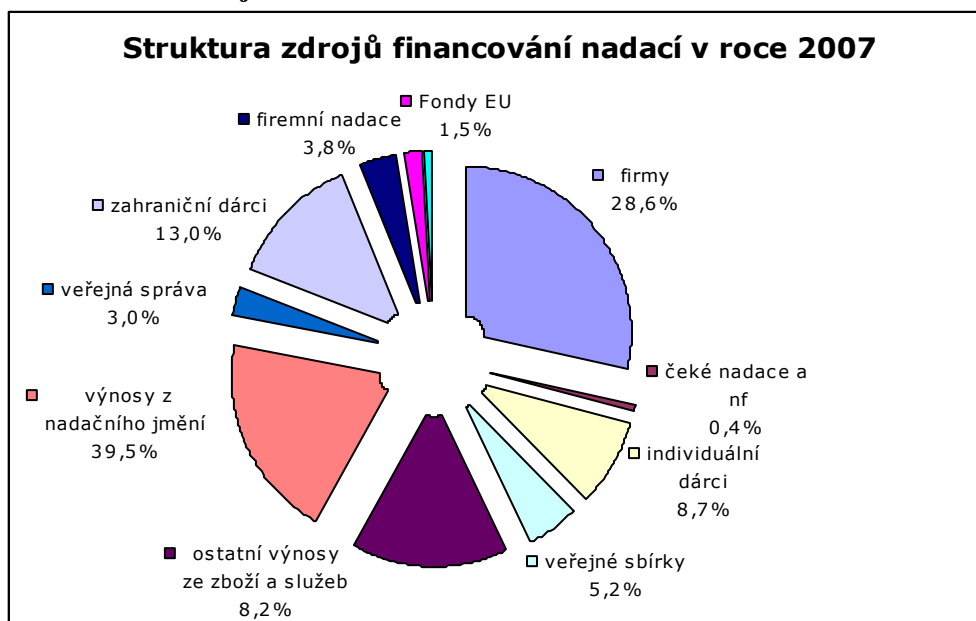
- firmy,
- české nadace a nadační fondy,
- individuální dárci,
- veřejné sbírky,
- ostatní výnosy ze zboží a služeb (z nadačního jmění a ostatního majetku),
- kapitálové výnosy z nadačního jmění,
- veřejná správa,
- zahraniční dárci,
- fondy EU.

Celkové výnosy sledovaných subjektů v letech 2002 – 2007 mají mírně stoupající charakter (viz. Graf č. 7).

**Graf č. 7: Vývoj celkových výnosů nadací příjemců NIF**



**Graf č. 8: Struktura zdrojů financování nadací v roce 2007**



Celkové výnosy nadací ve sledovaném období činily přibližně **1,02 mld. Kč**. Jak je patrné z Grafu č. 8, jsou analyzované nadace téměř z poloviny soběstačné v zajišťování svých aktivit (kapitálové výnosy z nadačního jmění **39,5 %**, ostatní výnosy ze zboží a služeb **8,2 %**). Podíl výnosů z nadačního jmění na celkových zdrojích nadací dokazuje pozitivní efekt procesu kapitalizace prostředků z NIF. V důsledku situace na finančních trzích lze však predikovat silný pokles příjmů z majetku nadací.

Dalším významným zdrojem prostředků pro nadace jsou dary firem (**28,6 %**), individuálních dárců (**8,2 %**) a dary ze zahraničí (**13 %**).

Nejnižší skupinou zdrojů zůstávají prostředky od veřejné správy (**3 %**), z fondů EU (**1,5 %**) a prostředky od českých nadací a nadačních fondů (**0,4 %**).

### Kategorie E: Struktura investic nadací

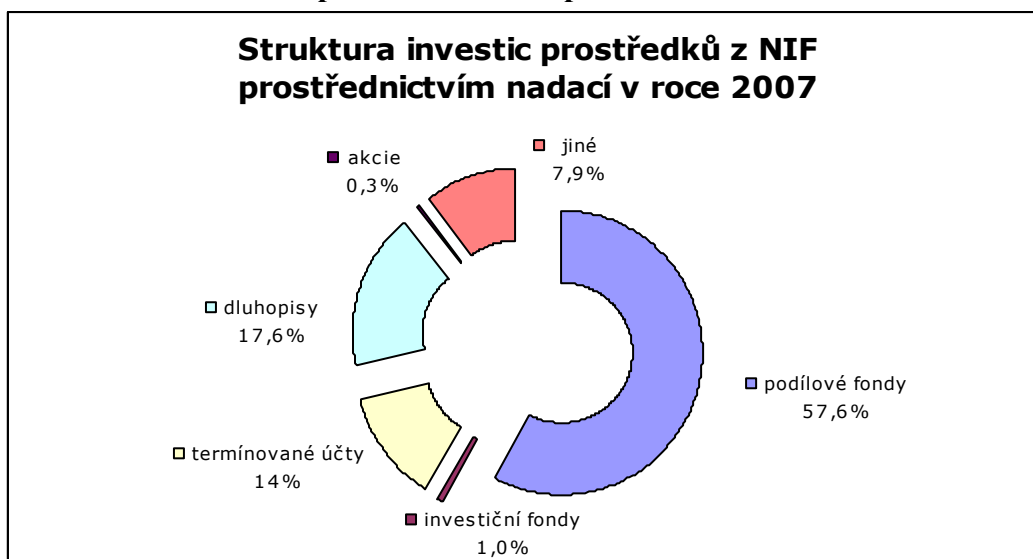
Struktura investic je v analýze příjemců NIF kategorií sledovanou od roku 2005. Důvodem je růst nadačního jmění a s tím související růst objemu peněžních prostředků, které mohou nadace v rámci zákona investovat. Investice jsou tedy stále významnějším prvkem udržitelného hospodaření každé nadace.

Pro vyhodnocení struktury investic byly zvoleny základní instrumenty investování, jejichž použití je stanoveno dodatkem smluv nadací, příjemců NIF a FNM ČR a dále zákonem o nadacích a nadačních fondech:

- podílové fondy
- investiční fondy
- termínované účty
- dluhopisy

- akcie
- správa aktiv a portfolií (spravovaných převážně bankovními ústavami)

**Graf č. 9: Struktura investic prostředků z NIF prostřednictvím nadací v roce 2007**



V roce 2007 měly nadace příspěvek z NIF v nadačním jmění uložený nejčastěji v podílových fondech (**57,6 %**) a ve formě dluhopisů (**17,6 %**). Do kategorie jiné spadají investice do nemovitostí, správa aktiv a portfolií.