

# Vývoj a reformy společné zemědělské politiky ES/EU

II

SZP EU

5. října 2009

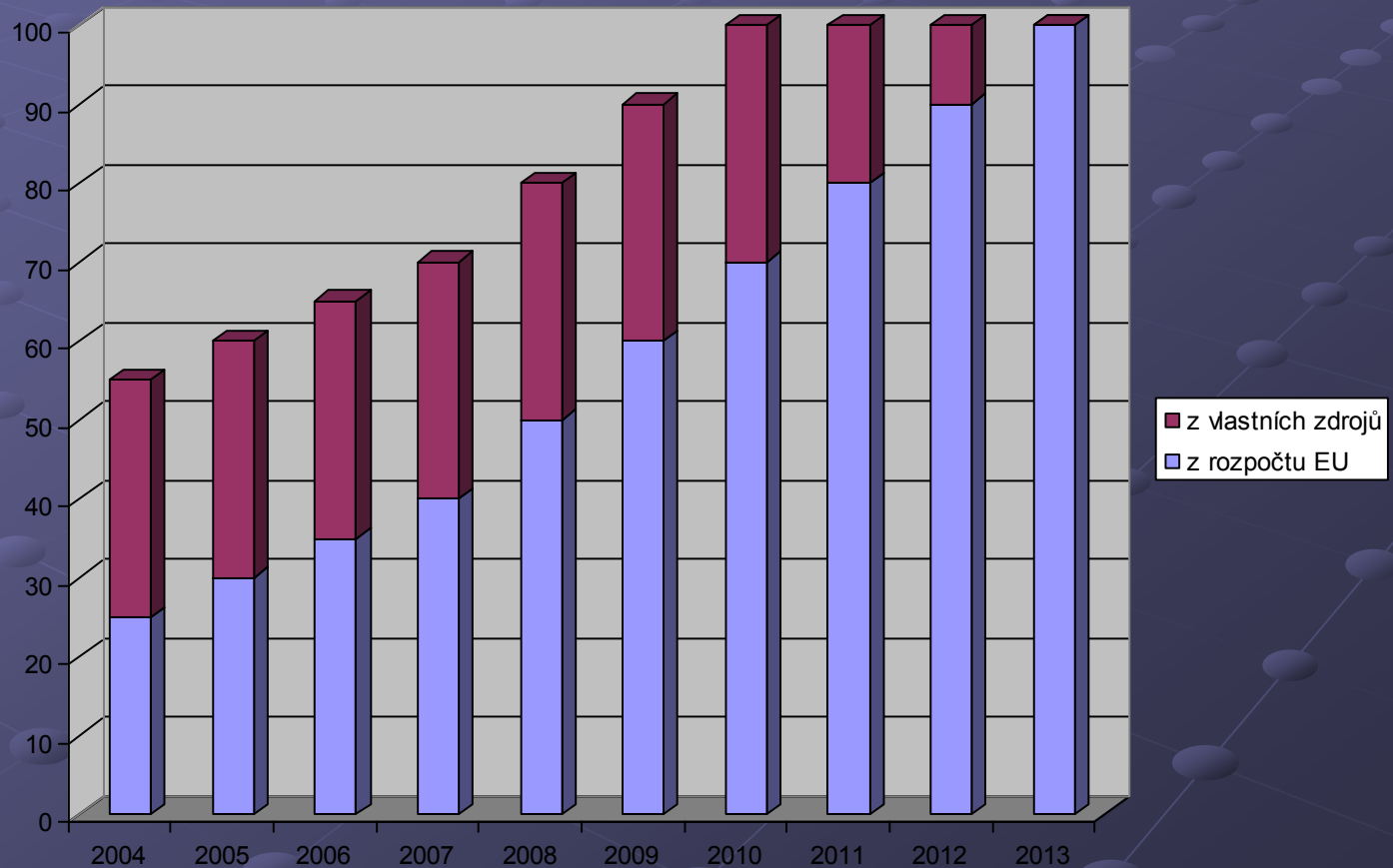
# Faktor rozšíření 2004

- Rozšíření o 10 nových členů umožnil nový francouzsko-německý kompromis
- Důsledky: EU-10 obdržela v 1. roce členství jen 25 % přímých plateb v EU
- Rozfázováno dle kodaňských závazků (2004 – 25 %, 2005 – 30 %, 2006 – 35 %)
- ČR může v letech 2004-2006 dorovnávat z vlastních zdrojů o dalších 30 % (2004 – na 55%, 2005 – na 60 %, 2006 – na 65 %); u obilí a bramborového škrobu může dorovnávat na 50% - 100% úrovně EU

# Zemědělství ve FP 2007-2013: přímé platby

- Dle Přístupové smlouvy ČR dorovnává max. 30 procentních bodů a nesmí překročit 100 % výše přímých plateb v EU-15

Vývoj přímých plateb pro EU-10 dle přístupových smluv do roku 2013

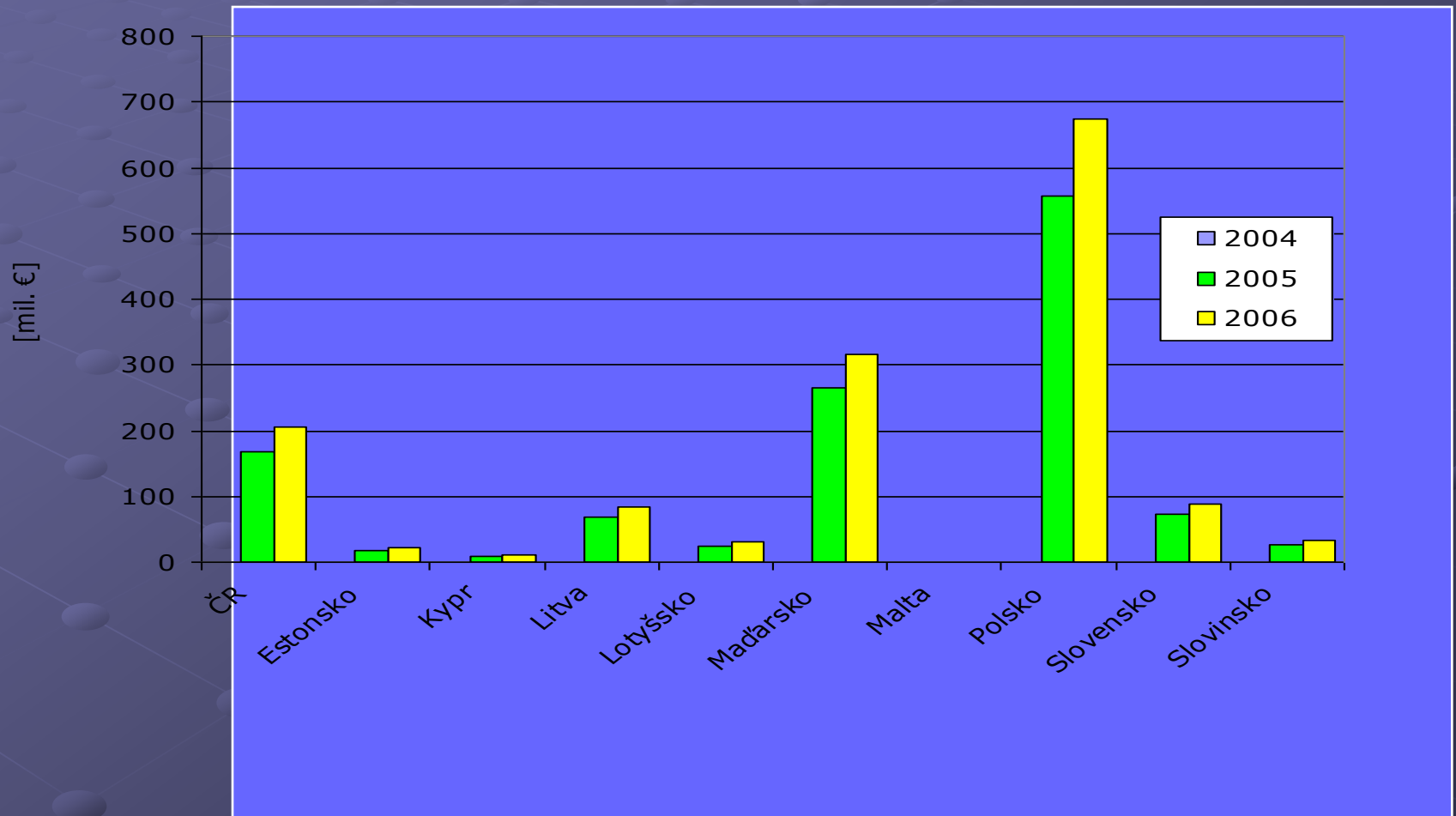


# Zemědělství ve FP 2007-2013: přímé platby

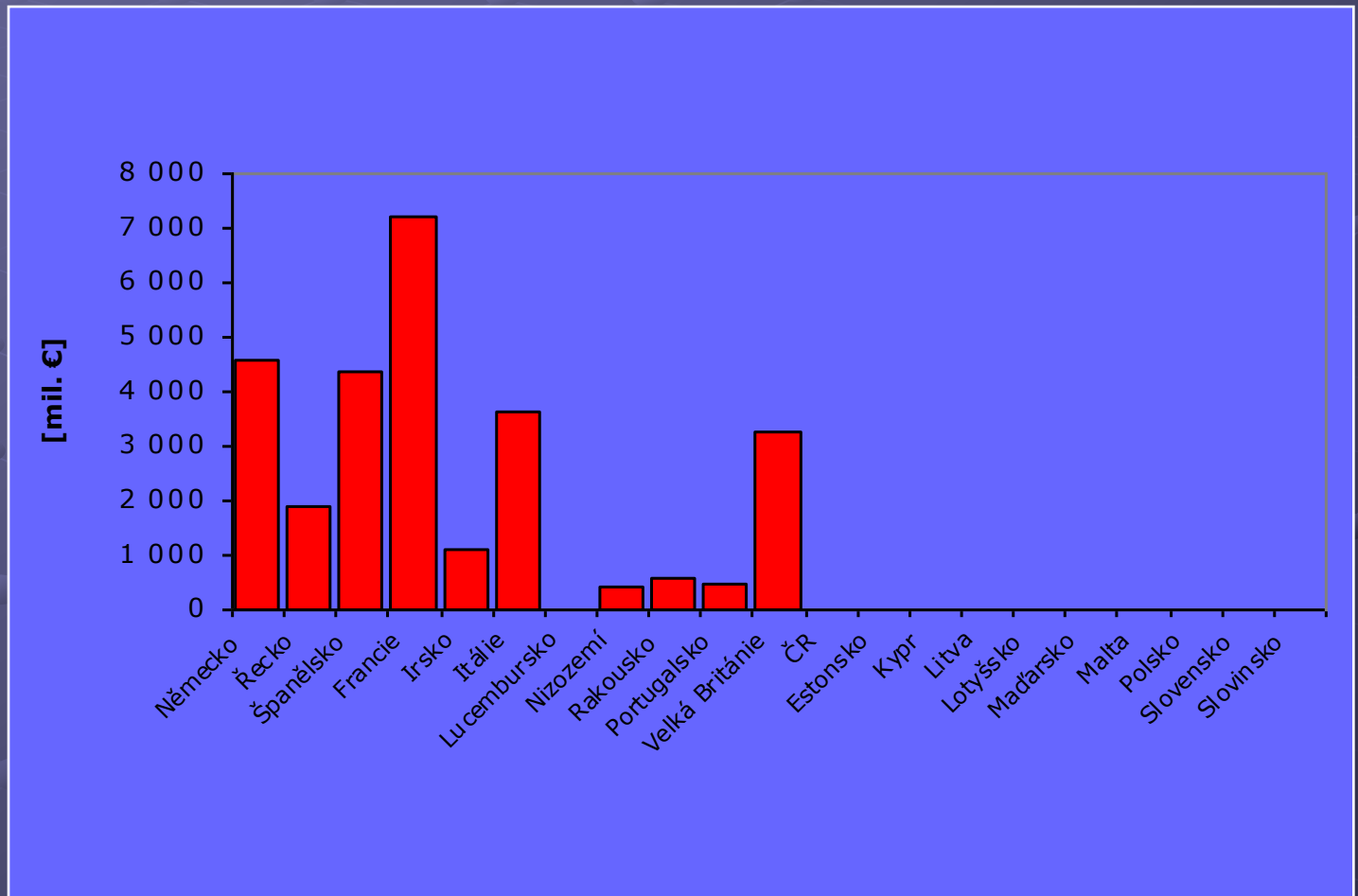
Dle Přístupové smlouvy pokračuje přechodné období a možnost omezeného dorovnávání přímých plateb z vlastních zdrojů prostřednictvím TOP-UP

Rok	Přímé platby z rozpočtu EU jako podíl přímých plateb EU-15	Doplňkové platby z vlastních zdrojů
2007	40%	30%
2008	50%	30%
2009	60%	30%
2010	70%	30%
2011	80%	20%
2012	90%	10%
2013	100%	0%

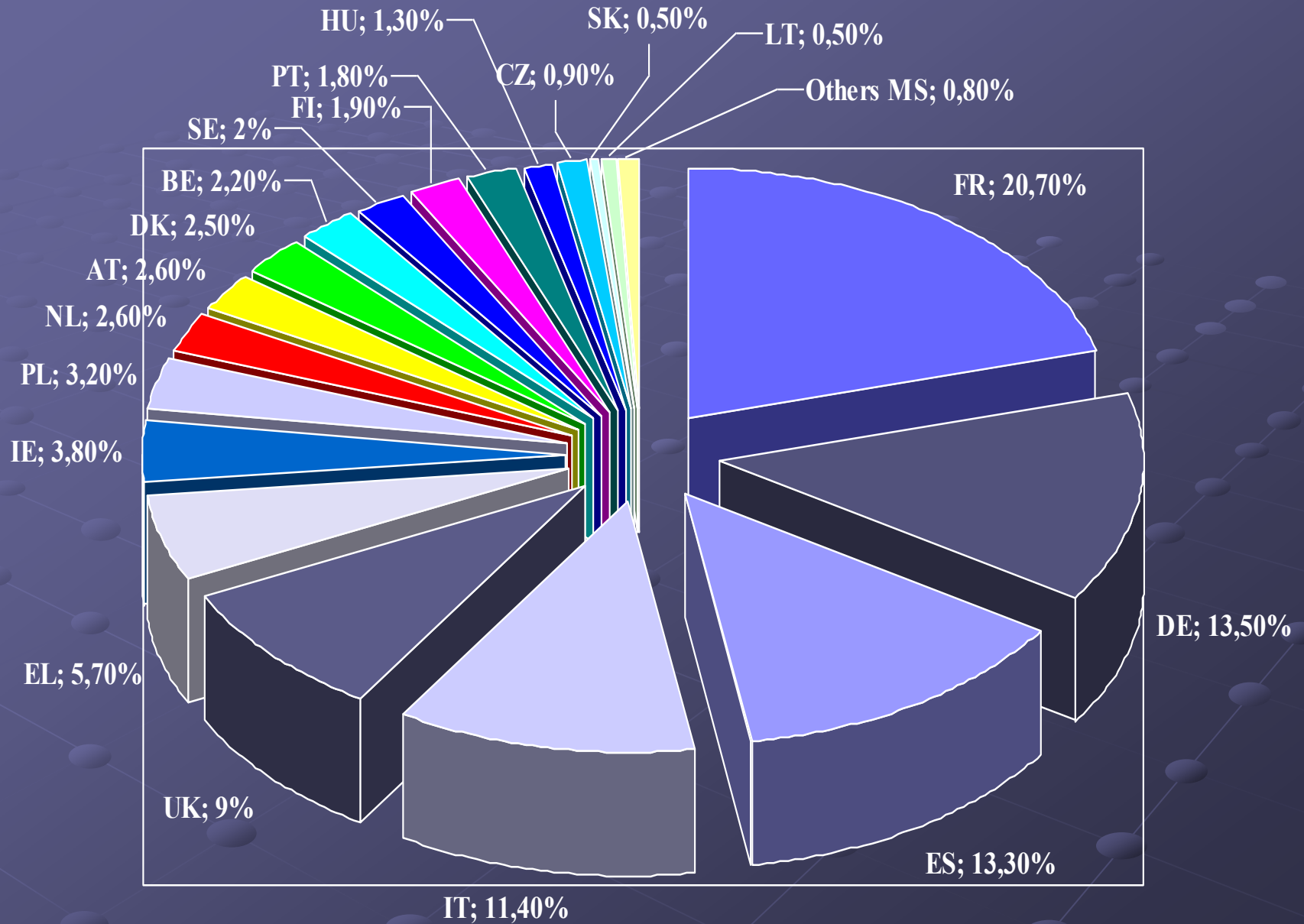
# Přímé platby pro EU-10 vyjednané v Kodani



# Skutečná alokace přímých plateb v EU-25 za rok 2004



# Alokace zemědělských plateb EU v roce 2005



# Vybrané kvóty ČR dle Přístupové smlouvy

<b>komodita</b>	<b>kvóta</b>	<b>stav v roce 2001</b>
<b>Bramborový škrob</b>	33 660 t	29 600 t
<b>Kvóta na mléko</b>	2 682 143 t	2 655 587 t
<b>Zpracovaná rajčata</b>	12 000 t	25 014 t (nezpracovaných)
<b>Zpracované broskve</b>	1 287 t	4 764 t (nezpracovaných)
<b>Zpracované hrušky</b>	11 t	16 339 t (nezpracovaných)
<b>Krávy bez tržní produkce mléka</b>	90 300 ks	100 300 ks
<b>Ovce</b>	66 733 ks	70 101 ks
<b>Přírodní vlákna (len)</b>	1923 t dlouhá vlákna 2866 t krátká vlákna	1600 t dlouhá vlákna 3141 t krátká vlákna
<b>Plocha orné půdy</b>	2 253 598 ha	2 381 749 ha
<b>Referenční výnos</b>	4,20 t/ha	4,52 t/ha
<b>Cukr (výrobní kvóta A)</b>	441209 t	434 200 t (celkem vyprodukováno cukru)
<b>Cukr (vývozní kvóta B)</b>	13 653 t	
<b>Sušená píče</b>	27 942 t	29 663 t



# Kvóty - SR

	Návrh EK	Požadavek SR
☐ Základní výměra obhospodařované orné půdy (mil. ha)	1,003	1,039
☐ Výměra chmelnic (ha)	314	364
☐ Mléko (mil. t)	0,946	1,235
☐ Krávy bez tržní produkce mléka (tis. ks)	26,7	50
☐ Ovce a kozy (tis. ks)	218	400
☐ Referenční výnos obilovin (t/ha)	4,06	4,15
☐ Tvrdá pšenice (tis. ha)	4,7	5
☐ Len (dlouhé a krátké vlákno)	213	391
☐ Cukr A (tis. t)	189,76	190
☐ Cukr B (tis. t)	18,98	45
☐ Izoglukóza A a B (tis. t)	3,32	60

# ČR - Vyjednaná přechodná období

- Přechodné období do 31. 12. 2006 na dosažení plné harmonizace hygienických a fyto-sanitárních parametrů s podmínkami platnými v EU pro celkem 52 zpracovatelských podniků
- Přechodné období do 31. 12. 2009 pro již používané neobohacené klecové systémy pro nosnice, které nesplňují technický požadavek na rozměr klece stanovený směrnicí Rady 1999/74/ES

# Dotační řešení na úrovni ČR

■ V rámci Phare též národní program podpory zemědělství – v l. 1990-2001 25,78 mil.euro, od r.2000 uplatňována v obl.zemědělství prioritní osa reformy institucionální struktury

■ SAPARD

■ Pomoc přidělována na základě výběrových řízení, příspěvek až po dokončení projektu, spolufinancování (max. výše prostředků z EU 75%, ze státního rozpočtu max. 25%, výjimka – technická pomoc)

# Dotační řešení na úrovni ČR

- Po vstupu do EU:
- OP Rozvoj venkova a multifunkční zemědělství (financováno z EAGGF – 11,5% a FIFG – 0,5%)
- Horizontální plán rozvoje venkova (HRDP)
- Přímé platby ve formě SAPS + TOP-UP platby (chov přežvýkavců, len na vlákno, chmel, pěstování vybraných plodin na orné půdě)

# ČR – postoje politických aktérů

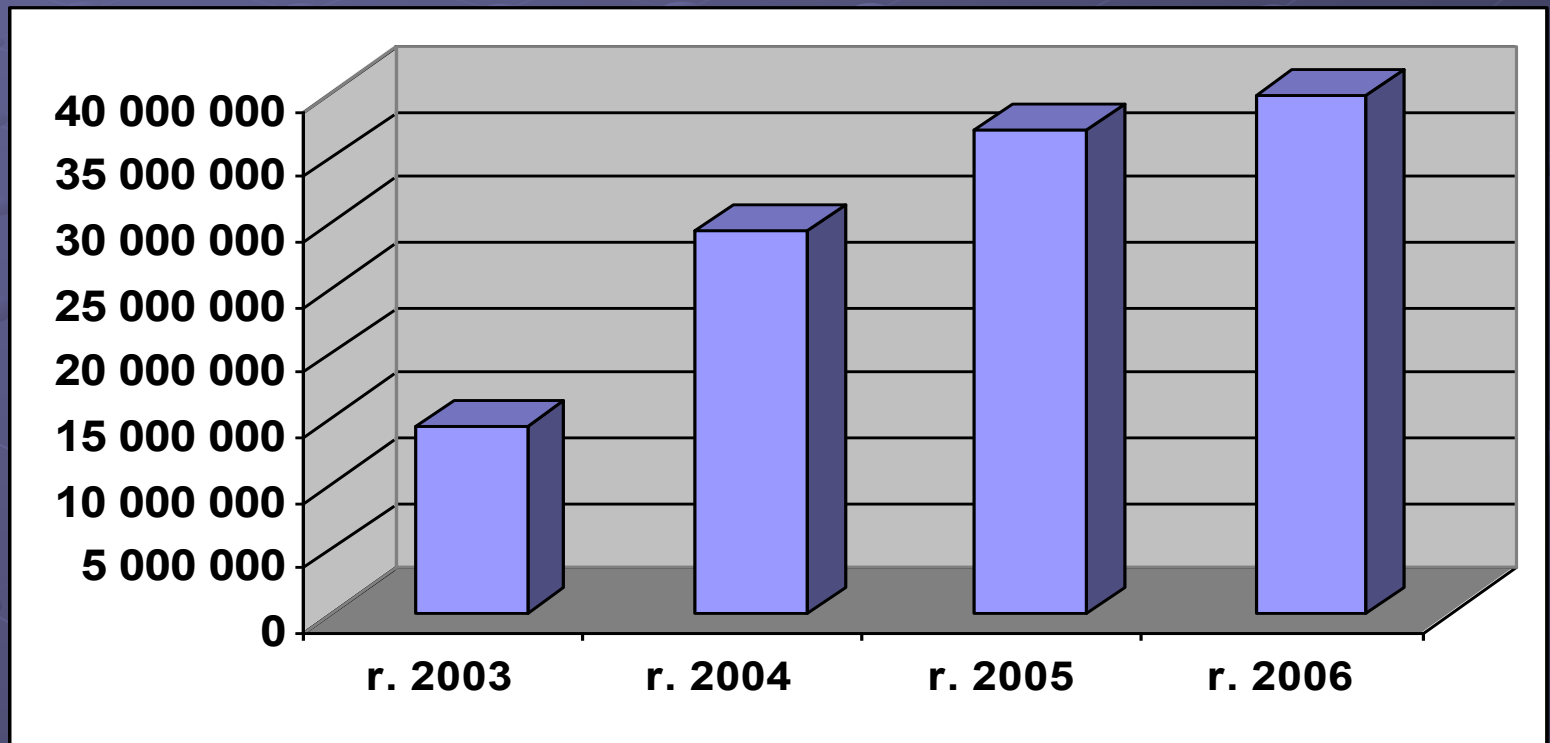
- Volby do PS PČR 2002
- ČSSD – základem prosperity venkova rozvoj zemědělství a lesnictví, při vyjednávání o vstupu do EU zajistit zachování rozsahu výroby (kvóty), podpora sdružování prvovýrobců do obch.organizací – pomoc v konkurenčním boji s prodejními řetězci
- ODS – proti ochrannářským a regulačním opatřením
- KSČM – rozvoj zemědělství = rozvoj a prosperita venkova, národní zájem ČR = zvýšení zem.výroby, rozsáhlejší dotační politika státu, podpora koncentrované zem.výroby, konec praxe ponechávání půdy ladem
- Čtyřkoalice – dokončení restitučních a transformačních procesů, komplexní rozvoj venkovských oblastí (strukturální změny) a podpora malého a stř.podnikání, zemědělský výzkum, podpora ekol.zemědělství a nepotravinářského využití, plnohodnotný vstup do CAP

# ČR – postoje politických aktérů

- Volby do EP
- Shoda stran na potřebě reformy, dotace spíše na krajinotvorbu a rozvoj venkova (sociální rozměr)
- Některé strany (ODS) poukazovaly na protekcionistický charakter SZP (diskriminační podmínky pro nové členy a snaha prosadit jejich odstranění; deformace světového obchodu)
- Zelení – zákaz pěstování GMO

# Zemědělství v rozpočtu ČR

Vývoj výdajů v kapitole zemědělství a lesní hospodářství rozpočtu ČR v I. 2003-2006 (v tis. Kč)



# Polsko

- ❑ Od počátku kritika Komise ve věci nedokončené restrukturalizace zemědělství – prvořadý problém
- ❑ 27% venkovského obyvatelstva, z toho 11% se živilo přímo zemědělskou výrobou
- ❑ Nízká efektivita produkce (cca 6,4% HDP)
- ❑ Zemědělství též příčinou relativního poklesu podpory členství Polska v EU (v r. 1999 50% X v r. 1995 80%), euroskepticismus rolníků (PSL, Sebeobrana, Liga polských rodin, do jisté míry Právo a spravedlnost)



# Polsko

- Zemědělská lobby založena na 3 velkých organizacích
- Polsko (na rozdíl od ČR) neřešilo v 90.l. tak naléhavě otázku restitucí
- X
- Problémem polského zemědělství často snaha vyrovnat se s požadavky modernizace
- Asymetrická liberalizace obchodu s EU
- Fenomén stárnutí venkova
- Vyjednání přechodného období na prodej půdy cizím státním příslušníkům (12 let)

# Polsko – přechodná období

- minimální požadavky na předběžné uznání organizací producentů
- uplatňování požadavků na obsah tuku v mléce
- Polsko mohlo do konce roku 2006 považovat vyhrazená plemena krav bez tržní produkce mléka za ta, na která lze poskytnout prémie
- Veterinární předpisy týkající se produkce masa, masných výrobků, ryb, mléka a mléčných výrobků
- Podniky na zpracování mléka

# Polsko – přechodná období

- ☐ směrnice, která stanoví minimální požadavky na ochranu nosnic
- ☐ pěstování brambor
- ☐ lhůty pro poskytování informací pro přípravky na ochranu rostlin vyrobené v Polsku
- ☐ lesnictví

# Maďarsko

- Zemědělská půda – 62,9% celkové rozlohy Maďarska, 3,1% celkové obdělávané půdy EU
- Zemědělství – 3,9% HNP (před vstupem)
- 6% obyvatel zaměstnáno v zemědělství
- Zemědělská produkce – 9,1% celkového obchodu
- Obchod s EU se z.produkty – méně než 50% z důvodu obchodování se zeměmi bývalého SSSR
- 88% - soukromých farem, státní vlastnictví – 10%, což je asi 40,5% zemědělské půdy
- Nejdůležitější produkty: obiloviny, zelenina, ovoce, mléko, vepřové maso, vejce

# Výjimky v jednotlivých oblastech a komoditách

## ■ Nosnice

- Zachovány v provozu klece nesplňující minimální požadavky do 31. prosince 2009
- hygienické otázky produkce čerstvého masa a jeho uvádění na trh - normy se do 31. prosince 2006 neuplatňovaly, v provozu směly ale pokračovat pouze zařízení, která dosáhla plného souladu s těmito požadavky do 31. prosince 2006 (posunuto o dva roky)

# Přechodná období pro Maďarsko

## Mléko

- Neuplatňování minimálního obsahu tuku v konzumním mléce vyprodukované v Maďarsku po dobu 5 let od přistoupení
- Mléko nesplňující požadavky – prodáváno pouze v M. a v třetích zemích

## Víno

- 10 let ode dne přistoupení povolen přirozený minimální obsah alkoholu 7,7 % objemových pro stolní vína ve všech maďarských vinařských oblastech
- užívání názvu „Rizlingszilváni“ jako synonyma pro odrůdu „Müller Thurgau“ povoleno do 31. prosince 2008

# Slovensko – přechodná období a výjimky

- do 31.12.2006 možnost nadále poskytovat státní podporu v odvětví cukru
- do 31.12.2006 odklad strukturálních požadavků týkajících se hygieny produkce masa a ryb
- zachování národních dotací na udržení chovů dostihových a jezdeckých koní nebo na úhradu části škod v rostlinné a živočišné výrobě (vyrovnání škod katastrofického dosahu)
- udělení výjimky z technických a hygienických požadavků specifických zpracovatelů mléka

# Slovensko

- Cca 6% zaměstnané populace, poměrně efektivní výroba (cca 4% HDP)
- Přechodná období:
  - vinařství
  - státní podpora na produkci tykve olejné
  - uplatňování směrnic, pokud jde o uvádění osiva na trh
  - směrnice, která stanoví minimální požadavky na ochranu nosnic



# Estonsko

- Zemědělství převažuje na jihu při lotyšských hranicích – euroskeptičtější regiony (Deklarace Noci Jiřího)
- Okolo 10% zaměstnané populace (cca 3,5% HDP)
- Přechodná období:
  - ekologické zemědělství
  - osiva
  - prémie na krávy bez tržní produkce mléka
  - vnitrostátní platby pro dojnice

# Litva

- Nepříznivý výsledek lucemburského summitu z prosince 1997
- Početný zemědělský sektor (až 20% zaměstnané populace, cca 10% HDP)
- Přechodná období:
  - osiva a ekologické zemědělství
  - ekologický chov včel
  - požadavky na minimální obsah tuku v plnotučném konzumním mléce

# Litva – přechodná období

- prémie na krávy bez tržní produkce mléka
- veterinární předpisy týkající se produkce masa, masných výrobků, ryb, mléka a mléčných výrobků a jejich uvádění na trh
- Litva mohla odložit uplatňování čl. 7 odst. 2 a 4 směrnice 93/85/EHS
- odrůdové právo Společenství

# Lotyšsko

- Zemědělství označováno za slabé místo i po zrušení „strategie vln“ v r. 1999
- Cca 10% obyvatelstva zaměstnáno v zemědělství (cca 5% HDP)
- Přechodná období:
  - ekologické zemědělství
  - ekologický chov včel
  - požadavky na minimální obsah tuku v plnotučném konzumním mléce

# Lotyšsko – přech.období

- Prémie na krávy bez tržní produkce mléka
- veterinární předpisy týkající se produkce masa, masných výrobků, ryb, mléka a mléčných výrobků a jejich uvádění na trh
- osiva

# Kypr a Malta

- Kypr – obchod se zemědělskými produkty příčinou nesrovnalostí během první přechodné fáze odbourávání celních bariér (do r. 1980), 2. fáze přechodu k celní unii začala 1988 (Kypr žádá o členství 1990)
- Malta – tlak Bruselu na významné změny v oblasti zemědělství (Národní program pro přijímání acquis z r. 2000 – posun i v této oblasti prioritou vládní politiky)

# Bulharsko a Rumunsko

- Problém se zabezpečením institucionálního rámce pro využívání pomoci, relativně vysoká míra korupce
- Nedostatky implementace acquis
- Velký podíl zaměstnanosti v zemědělském sektoru (B – 25%, R – až 40%) a vyšší podíl zemědělství na HDP
- Rumunsko – problém dostupnosti čističek odpadních vod, energ.zdrojů

# Bulharsko a Rumunsko – přístupové podmínky

- Specifická ochranná opatření týkající se článku 37 Aktu o přistoupení (jednotný vnitřní trh)
- Nařízení Komise (ES) č. 1423/2006 ze dne 26. září 2006, kterým se stanoví mechanismus pro vhodná opatření v oblasti výdajů na zemědělství, pokud jde o Bulharsko a Rumunsko



# Bulharsko a Rumunsko – přechodná opatření

- Bulharsko - zaměřena především na plnění hygienických norem ohledně zpracování mléka a mléčných produktů některých podniků
- Rumunsko – také na některé podniky na zpracování masa
- Rozhodnutí Komise ze dne 14. listopadu 2006 o přechodných veterinárních opatřeních pro tlumení klasického moru prasat v Rumunsku (2006/779/ES) a Rozhodnutí Komise ze dne 24. listopadu 2006 o kontrolních opatřeních v oblasti zdraví zvířat v souvislosti s klasickým morem prasat v některých členských státech (2006/805/ES)

# Výzvy a problémy SZP v období 2007-2013: EU a WTO – kolo jednání v Dauhá

- Návrhy Komise pro jednání (komisař Mandelson) – pro summit v Hong Kongu v prosinci 2005:
- snížení vývozních subvencí pro evropské zemědělské produkty až o 70 % výměnou za lepší přístup evropských průmyslových výrobků na trh třetích zemí
- snížení cel na zemědělský dovoz v rozmezí 30-60 % (v průměru o 46,5 %)
- X
- WTO - tlak na celkovou reformu SZP (úplná liberalizace), blokace rozhovorů o liberalizaci v jiných oblastech
- kritika Mandelsova za překračování mandátu

# EU a rozvojové země

- LDCs = less developed countries – nejchudší země 3. světa
- V nejchudších LDCc zaměstnáno v zemědělství 40% - 90% obyvatel, podíl zemědělství na jejich HDP až 60%
- Paradox obchodu s EU: stále záporná bilance v neprospěch LDCs
- Důvod: EU dováží z LDCs suroviny (trop.ovoce, balvna, cukr) X vyváží produkty (mléčné), obilniny, živý dobytek, trvá blokáce férového přístupu těchto zemí na evropský zemědělský trh

# EU a rozvojové země

- Iniciativy ze strany EU otevírající zemědělský obchod s nejchudšími LDCs bez cel a kvót – úmluva „Vše kromě zbraní“ (EBA) z r. 2001, ALE – z liberalizace vyňaty do r. 2009 „nejcitlivější“ komodity rýže, cukr, banány
- Zemědělství – „citlivá“ kategorie – tlak velkých producentů ze zemí s nepreferenčními vztahy (Brazílie, Chile)

# Výzvy a problémy SZP v období 2007-2013: EU a WTO – kolo jednání v Dauhá

- Závěry summitu v Hong Kongu v prosinci 2005:
- EU musí zrušit do r. 2013 zcela vývozní subvence na zem. výrobky (do r. 2010 částečné odbourání)
- 50 LDCs má od r. 2008 na trh EU bezcelní přístup v 97 % svých produktů

# Výzvy a problémy SZP v období 2007-2013: EU a WTO

- schůzka na jaře 2006 v Ženevě nepřinesla dohodu o snížení zemědělských podpor a cel – kolo v Dauhá formálně pozastaveno, možnost dohody USA a EU v zemědělské oblasti se přiblížila až po podzimních jednáních v Ženevě 2007
- EU již souhlasila s odbouráním 75% vývozních subvencí (z 58 mld.€ na cca 28 mld.€)
- Otázka: co bude s interními podporami zemědělců (hl. přímé platby) po r. 2013
- Dílčí spory mezi EU a WTO – problematika GMO

# Finanční perspektiva 2007-2013 – geneze přijetí

- Po 2 letech jednání mezi Komisí a Radou shoda na podobě finanční perspektivy 2007-2013 dosažena na summitu Evropské rady 16.12.2005 za předsednictví Velké Británie - úspornější varianta než návrh Komise
- K právnímu zakotvení FP nutná Meziinstitucionální dohoda (IIA) – kompromisní britský návrh však nejprve 18. 1. 2006 zamítl Evropský parlament
- Po tříměsíčním jednání zástupců Komise, EP a Rady za předsednictví Rakouska – podpis IIA 17. května 2006
- Pro období 2007-2013 vyčleněno celkem 864.316 mld € ve výdajových závazcích
- Možnost revize v roce 2009 (EU předsedají ČR a Švédsko)– Komise musí prezentovat zprávu o fungování FP a případně navrhnout revizi


# FP 2007 – 2013 politické pozadí

Postoje členských států

- Čistí přispěvatelé: námitky proti zvýšení rozpočtu ve vztahu k HND EU → tzv. dopis „gangu šesti“ (Rakousko, Franc., Něm., VB, Nizozemí, Švédsko), státy požadovaly rozpočtové výdaje v maximální výši 1,0 % HNP EU – odůvodnění: požadavky Paktu stability a růstu, i při tomto limitu bude rozpočet EU narůstat vlivem zvyšování ekonomického růstu.
- Řecko, Španělsko, Portugalsko – zájem nadále získávat prostředky ze strukturálních fondů, ochota přistoupit na většinu návrhů Komise
- Noví členové – podobný postoj, zájem na využití prostředků strukturální politiky



# Celkový podíl jednotlivých položek na výdajích v letech 2007-2013



- |   |                                       |
|---|---------------------------------------|
| 1. Udržitelný růst                        | 2. Ochrana a správa přírodních zdrojů |
| 3. Občanství, svoboda, bezpečnost a právo | 4. EU jako globální aktér             |
| 5. Správa                                 | 6. Kompenzace                         |

# Výdaje finanční perspektivy 2007-2013 pro EU-27 v mil. €

	2007	2008	2009	2010	2011	2012	2013
<b>1. Udržitelný růst</b>	<b>51267</b>	<b>52415</b>	<b>53316</b>	<b>54294</b>	<b>55368</b>	<b>56876</b>	<b>58303</b>
1a. Konkurenceschopnost pro růst a zaměstnanost	8404	9097	9754	10434	11295	12153	12961
1b: Koheze pro růst a zaměstnanost	42863	43318	43862	43860	44073	44723	45342
<b>2. Ochrana a správa přírodních zdrojů</b>	<b>54985</b>	<b>54322</b>	<b>53666</b>	<b>53035</b>	<b>52400</b>	<b>51775</b>	<b>51161</b>
2a. Životní prostředí, rybářství a rozvoj venkova	11865	11625	11387	11171	10947	10728	10516
<b>2b. Zemědělství-tržní operace a přímé platby</b>	<b>43120</b>	<b>42697</b>	<b>42279</b>	<b>41864</b>	<b>41453</b>	<b>41047</b>	<b>40645</b>
<b>3. Občanství, svoboda, bezpečnost a právo</b>	<b>1199</b>	<b>1258</b>	<b>1380</b>	<b>1503</b>	<b>1645</b>	<b>1797</b>	<b>1988</b>
<b>4. EU jako globální aktér</b>	<b>6199</b>	<b>6469</b>	<b>6739</b>	<b>7009</b>	<b>7339</b>	<b>7679</b>	<b>8029</b>
<b>5. Správa</b>	<b>6633</b>	<b>6818</b>	<b>6973</b>	<b>7111</b>	<b>7255</b>	<b>7400</b>	<b>7610</b>
<b>6. Kompenzace</b>	<b>419</b>	<b>191</b>	<b>190</b>	*	*	*	*
<b>CELKEM</b>	<b>120702</b>	<b>121473</b>	<b>122564</b>	<b>122952</b>	<b>124007</b>	<b>125527</b>	<b>127091</b>
<b>Jako % z HND EU</b>	<b>1,10%</b>	<b>1,08%</b>	<b>1,07%</b>	<b>1,04%</b>	<b>1,03%</b>	<b>1,02%</b>	<b>1,01%</b>

# Zemědělství ve FP 2007-2013: rozvoj venkova

- Zavedení nového fondu pro rozvoj venkova EAFRD - přebírá část stávajícího financování z EAGGF
- Celkem pro období 2007-2013 má být v jeho rámci rozděleno 69.75 miliard € mezi 25 zemí + Bulharsko a Rumunsko (rozhodnutí Rady pro zemědělství 19. června 2006)
- 27.699 miliard € povinně pro regiony, které spadají do konvergenčního cíle strukturální politiky (včetně ČR)
- Programy založeny na kofinancování z národního rozpočtu + různá míra spoluúčasti žadatele v závislosti na typu programu
- Nárok na zisk prostředků svázán s plněním cross-compliance

# Zemědělství ve FP 2007-2013: rozvoj venkova

- ❑ EU stanovila 3 cíle, kterým odpovídají Osy I. – III (Osa IV. = programy LEADER) a povinné minimální stropy, které musí být věnovány z celk. z EAFRD na přísl. program:
- ❑ I. Osa investic do zemědělství a podpora konkurenceschopnosti – min. 10 % příspěvku z EAFRD
- ❑ II. Osa ochrany přírody a kultivace krajiny – min. 25 % z EAFRD
- ❑ III. Osa kvalita a diverzifikace života na venkově – min. 10 % z EAFRD
- ❑ IV. Osa LEADER - rozvoj mikroregionů – min. 5 % (u nových členů lze zavádět postupně)
- ❑ Dle těchto požadavků vznikaly národní plány rozvoje venkova: V ČR užití EAFRD pro všechny regiony krom Prahy

# Prostředky z EAFRD pro ČR v období 2007-2013

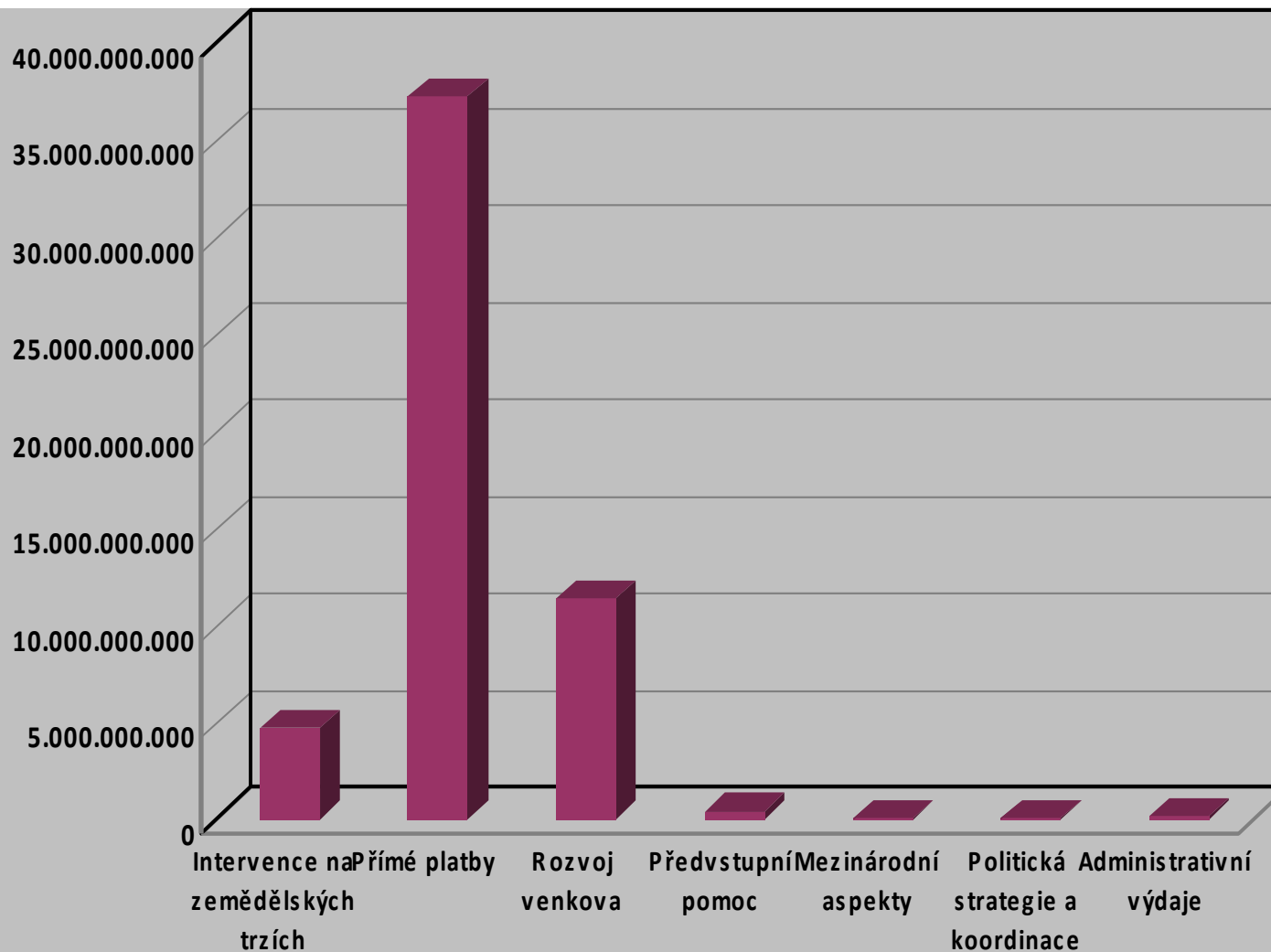
- Celkem na 7 let 2 506,20 mil. €
- Jedná se o podporu jednotlivých programů ve výši 75%-80% v závaznosti na typu osy, zbytek je dofinancován z veřejných (rozpočet) a soukromých zdrojů (žadatel)

Rok	2007	2008	2009	2010	2011	2012	2013
Suma	336,8	343,7	350,7	357,9	365	372,3	379,8

# Rozpočet EU - výdaje na zemědělství v roce 2007 (mil. €)

Položka	návrh Komise	pozměň. Rada
Správní výdaje	124 203 990	120 342 035
<b>Intervence na zemědělských trzích</b>	<b>5 698 440 000</b>	<b>5 173 440 000</b>
<b>Přímé podpory</b>	<b>37 660 633 000</b>	<b>37 660 633 000</b>
<b>Rozvoj venkova</b>	<b>12 366 161 715</b>	<b>12 366 161 715</b>
Předvstupní opatření	48 300 000	48 300 000
Mezinárodní aspekty	6 161 000	6 161 000
Audit zemědělských výdajů	-64 000 000	-269 000 000
Politická strategie a koordinace	40 174 000	40 174 000
<b>Celkem</b>	<b>55 880 073 705</b>	<b>55 146 211 750</b>

# Strukturace zemědělských výdajů v EU pro rok 2008 (v euro)



# Health Check

- **Diskuse o střednědobé revizi SZP (tzv. Health Check) na půdě jednotlivých institucí EU od 20. listopadu 2007**
  - Komise představila Radě a EP **Sdělení „Příprava na kontrolu stavu reformy Společné zemědělské politiky EU“ (návrh podoby Health Check)**
- **V Zemědělském výboru EP projednáváno od ledna 2008**
- **Pozice EP k Health Check formulována v návrhu zprávy Lutze Goepela (Německo, EPP-ED) o kontrole stavu SZP (z 19.12.2007, projednáváno na zasedání Zemědělského výboru EP 21. a 22. ledna 2008)**
- **Usnesení o kontrole stavu SZP přijalo plénum EP 12. března 2008**



# Health Check – návrhy Komise

- 20. května 2008 Komise zveřejnila formou **jediného dokumentu balík 4 legislativních návrhů změn:**
  1. *Návrh nařízení Rady, kterým se stanoví společná pravidla pro režimy přímých podpor pro zemědělce v rámci společné zemědělské politiky a kterým se zavádějí některé režimy podpor pro zemědělce*
    - Zaměřen na **mechanismy financování SZP prostřednictvím režimů přímých podpor** (zvýšení povinné modulace, minimální stropy a netto stropy pro přímé platby, budoucnost SAPS, C-C apod.)
  2. *Návrh nařízení Rady o úpravách ve společné zemědělské politice prostřednictvím změn nařízení (ES) č. 320/2006, nařízení (ES) č. 1234/2007, nařízení (ES) č. 3/2008 a nařízení (ES) č. [...] /2008*
    - **Změny v oblasti jednotné společné organizace trhu (SOT)** – intervence, zrušení vynětí půdy z produkce (set-aside), ukončení mléčných kvót 2015 apod.

# Health Check – návrhy Komise

3. *Návrh nařízení Rady, kterým se mění nařízení Rady (ES) č. 1698/2005 ze dne 20. září 2005 o podpoře pro rozvoj venkova z Evropského zemědělského fondu pro rozvoj venkova (EAFRD)*
  - **Přehodnocení stávajícího nařízení o EAFRD z r.2005 a doplnění o nové priority** (klimatické změny, podpora obnovitelných zdrojů energie, vodního hospodářství a zachování biologické rozmanitosti)
4. *Návrh rozhodnutí Rady, kterým se mění rozhodnutí 2006/144/ES o strategických směrech Společenství pro rozvoj venkova (programové období 2007-2013)*
  - **Návrh změn strategických směrů Společenství pro rozvoj venkova na programové období 2007-2013 vlivem 4 nových priorit**

# Health Check – další legisl. dění

**Rada ministrů** – stále klíčový rozhodovací orgán v oblasti SZP (z hlediska ČR důležité zejména stanovisko české vlády a případné kontroverzní body vznášené jinými státy)

## **Evropský parlament:**

- ☐ **Zemědělský výbor** – příprava 4 stanovisek ke všem 4 návrhům (4 zprávy Luise Manuela Capoulase Santose – Portugalsko, PES)
- ☐ **EP** byl však podle platného primárního práva **pouze konzultován**
- ☐ **Listopad 2008** – politická dohoda Rady
- ☐ **19. listopadu 2008** – hlasování pléna EP
- ☐ **S implementací se počítá od roku 2009**

# Health Check – výsledný kompromis

- Menší míra zvýšení povinné modulace pro podniky nad 5000 € ročně

2010	2011	2012	2013
5 + 2 = 7%	7 + 1 = 8%	8 + 1 = 9%	9 + 1 = 10%

Podniky v nejvyšší kategorii (300 tis. € ročně) navíc od 2009/10 připočítávají další 4%

U členů přistoupiivších v květnu 2004 prodlouženo přech.období na SPS a modulaci do doby, kdy budou přímé platby vyrovnány s EU-15; u SPS do 2013

- Čl. 68: 10% z tzv. národní obálky může stát věnovat specif. podporám produkce se zvláštním významem (pro ochranu ŽP, marketing, welfare zvířat, ekonomicky zranitelné regiony, mléčný sektor)
- Decoupling a konec vázaných podpor u některých plodin pěstovaných na orné půdě či chmele (od 1/2010), u bramborového škrobu, lnu a konopí na vlákno (od 2012)

# Health Check – výsledný kompromis

- **Navyšování mléčných kvót o 1% do r. 2013**; pružnější přístup k min.ref.množství tuku v mléce; **úplné odstranění kvót v roce 2015**; možnost čl. států poskytovat do 3/2014 svému mléčnému sektoru limitovanou státní pomoc; tzv. **měkké přistání**
- **zrušení povinného vyjímání části půdy z produkce**
- **zrušení hektarové podpory pěstování energetických plodin**, ušetřené prostředky mají být k dispozici novým čl.státům
- **zahrnutí nových priorit do programu rozvoje venkova** (boj s klimatickými změnami, podpora OZE, hl.biopaliv druhé generace, vodohospodářství a zachování biologické rozmanitosti, inovace, mléčný sektor)
- Revidované nár. strat. plány rozvoje venkova měly zaslat čl. státy Komisi do 30. června 2009

# SZP a CZ PRES

## ■ Předcházející francouzské předsednictví

Dle očekávání v SZP dominantní úloha („driving seat“) – snaha dovést do konce legislativní proces v případě Health Check

X

## ■ CZ PRES – „mezidobí“

Implementace Health Check a zároveň již za FR PRES otevření debaty o budoucnosti SZP po roce 2013

Příležitost pro pozici „honest broker“ (vyjednávač) – dána kontextem i pozicí ČR v SZP (stát střední velikosti, pozice zemědělského sektoru z hlediska tvorby HDP a zaměstnanecké struktury)

# SZP a CZ PRES

- Na počátku dokončení některých kauz meziresortního charakteru se spolurozhodováním EP (problematika ochrany rostlin – pesticidy)
- Implementace Health Check
- Započetí nových témat díky aktivitě Komise (Zelená kniha o kvalitě zemědělských výrobků), případně návrat Komise k odloženým tématům (rozvoj venkova a nová definice LFA)
- Kontinuálně řešená témata – zjednodušování legislativy v SZP

# SZP a CZ PRES

- Budoucnost SZP po roce 2013 – čeká na řešení v kontextu rozpočtové politiky EU

Podoba přímých plateb po r. 2013

Budoucnost cross-compliance

Budoucnost kvótního systému

- CZ předsednictví uskutečnilo 12.-13. březen 2009 konferenci v Praze o kvalitě zemědělských produktů
- Neformální zasedání Rady ministrů pro zemědělství a rybolov: Brno 31. května – 2. června 2009
- Zasedání Speciálního výboru pro SZP: Brno 31. května – 1. června 2009