

# manuál vizuální identity esf v ČR 2007-13



esf

## Manuál ESF 2007-13

### úvod

Tento Manuál VI ESF v ČR 2007-13 vznikl přepracováním a upřesněním Manuálu VI ESF v ČR, který platil pro programové období 2004-06.

Manuál vizuální identity Evropského sociálního fondu v ČR 2007-13 definuje používání loga ESF v ČR a vlajky EU pro operační programy Evropského sociálního fondu v ČR programového období 2007-13.

### logo

Logo ESF v ČR vychází z barev Evropské unie a spojitost s ní je vyjádřena „evropskými hvězdami“.

### používání loga

S ohledem na mezinárodní charakter tohoto fondu je jeho logo zpracováno ve dvou jazykových variantách – české a anglické. Česká varianta loga se používá u všech materiálů psaných českým jazykem a anglická varianta tohoto loga se používá u všech materiálů, které jsou psány jazykem anglickým. V případě, že se na daném či v daném materiálu nevyskytuje žádný text, na jehož základě by bylo možné určit, kterou jazykovou variantu loga ESF v ČR použít, se používá ta jazyková varianta tohoto loga, která lépe odpovídá účelu daného materiálu.

Dále je zpracováno několik barevných variant – běžná barevnost, černobílá nebo jednobarevná modrá. Jejich použití záleží vždy na barvě podkladu daného kancelářského, informačního či propagačního materiálu.

V tomto manuálu jsou zpracovány tři možnosti používání log ESF a to bez textu nebo dvě možnosti použití s textem – buď přímo pod logem ESF ve vzdálenosti šířky nožičky písmene „f“ nebo vedle loga ESF.

Společně s logem ESF v ČR se vždy zároveň používá také vlajka EU s textem Evropská unie. Dále je možné podle pokynů jednotlivých řídicích orgánů programů ESF v ČR 2007-13 přiřadit další loga. Pořadí a rozložení těchto log je přesně definováno v tomto Manuálu.

Navržená podoba vizuální identity Evropského sociálního fondu v ČR plně respektuje Nařízení Komise (ES) č. 1828/2006, oddílu 1 týkající se užívání grafických symbolů.



### barevnost loga esf a vlajky EU

Logo esf a vlajka EU mají shodnou barevnost.

Je možné použít tisk

- a) přímými barvami PANTONE
- b) soubiskem CMYK

modrá:

- a) PANTONE Reflex Blue
- b) CMYK
  - Process Cyan 100 %
  - Process Magenta 80 %
  - Process Yelow 0 %
  - Process Black 0 %



žlutá:

- a) PANTONE Process Yelow
- b) CMYK
  - Process Cyan 0 %
  - Process Magenta 0 %
  - Process Yelow 100 %
  - Process Black 0 %

Černobílá varianta:

modrou nahradí černá:

- a) PANTONE Process Black
- b) CMYK
  - Process Cyan 0 %
  - Process Magenta 0 %
  - Process Yelow 0 %
  - Process Black 100 %



Žlutou u loga esf nahradí bílá  
u vlajky EU je žlutá nahrazena  
černou a modrá bílou barvou  
s černým outlinem

Jednobarevná modrá verze

- barva (reflexní modrá) jako  
stoprocentní a hvězdy negativní  
bílou barvou



Barevnost RGB

(náhledová barevnost  
– obrazovka, internet)

PANTONE Reflex Blue

- RGB: 0/0/153

PANTONE Yellow

- RGB: 255/204/0



evropský  
sociální  
fond v ČR



European  
social fund in the  
Czech Republic



Helvetica Regular 20 b

Helvetica Regular 18 b, prostrk. -30, měřítko 103 %

evropský sociální fond v ČR



Helvetica Regular 20 b

Helvetica Regular 18 b, prostrk. -30, měřítko 103 %

European social fund  
in the Czech Republic

proklad 20 b

**Pravidla použití názvu „evropský sociální fond“ (platí pro Adobe Illustrator):**

**evropský** – Helvetica Bold

– vždy o 2 body větší než „sociální fond“ (např. 20 b)


sociální... – Helvetica Regular

– vždy o 2 body menší než „evropský“ (např. 18 b)

– prostrk. - 30

– měřítko 103 %

v anglické verzi proklad mezi řádky – stejná velikost prokladu jako velikost písma „European“



Ochranná bílá zóna kolem loga – šíře se rovná šíři nožičky písmene „f“ z loga



Nejmenší možná velikost – výška 6 mm



LOGO

základní provedení



LOGO

v ochranné zóně



LOGO

s použitím doplňujícího textu





EVROPSKÁ UNIE



EVROPSKÁ UNIE



EVROPSKÁ UNIE

1) modrožlutá varianta

modrá:

a) PANTONE Reflex Blue

b) CMYK

- Process Cyan 100 %
- Process Magenta 80 %
- Process Yellow 0 %
- Process Black 0 %

žlutá:

a) PANTONE Process Yellow

b) CMYK

- Process Cyan 0 %
- Process Magenta 0 %
- Process Yellow 100 %
- Process Black 0 %

2) černobílá varianta

- modrou barvy vlajky nahradí bílá s černým outlinem
- modrou barvu nápisu EU nahradí černá
- žlutá je nahrazena černou barvou

3) jednobarevná varianta při použití modré barvy (reflexní modrá)

modrá barva je použita jako 100 % barva a hvězdy jsou negativní bílé

– vlajka EU může být použita ve třech barevných variantách dle Nařízení Komise (ES) č. 1828/2006



- vlajka EU může být umístěna po obou stranách vedle loga ESF nebo dole či nahoře pod nebo nad logem ESF
- vzdálenost mezi logy je vždy na šíři písmene „f“ v logu ESF
- při umístění vlajky EU po stranách loga mohou být použity dvě velikosti vlajky
- o výšce rovné výšce „vlajkové“ části loga, nebo rovné výšce celého loga ESF v ČR





1) Vzdálenost dalšího loga na šířku nožičky písmene „f“

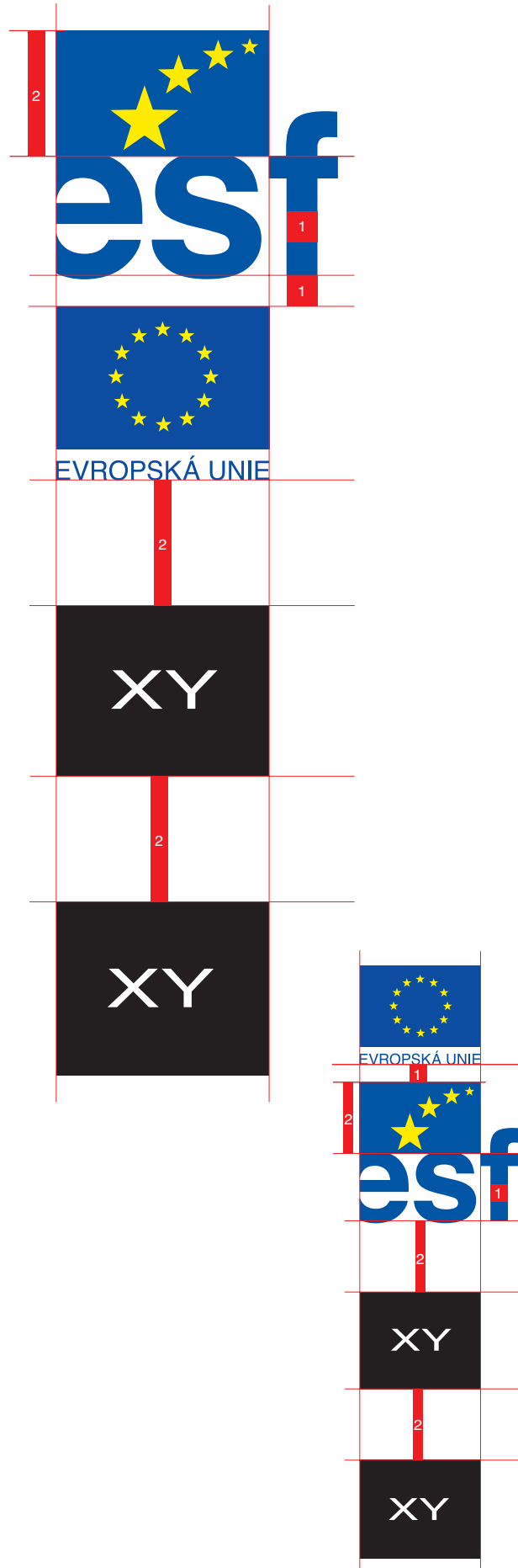
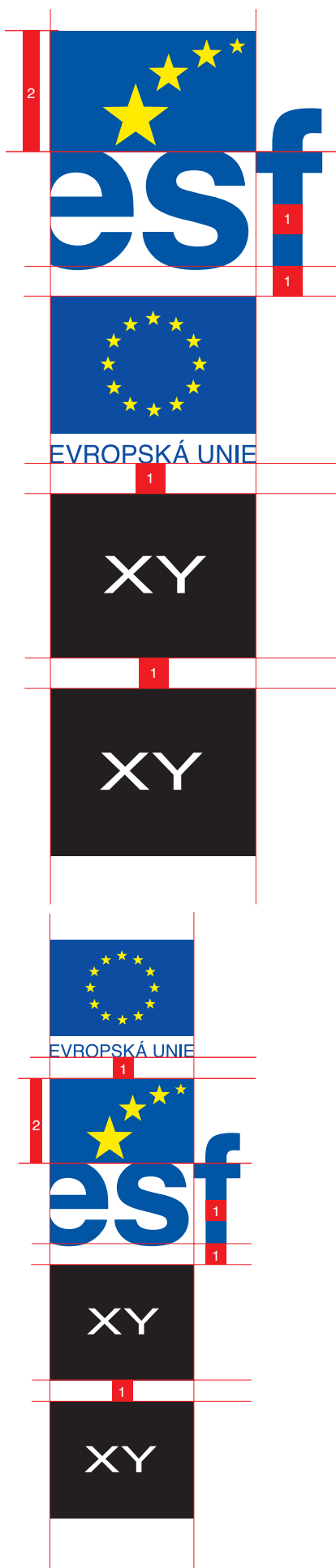


2) Vzdálenost dalšího loga na výšku horní části „vlajky“ loga esf



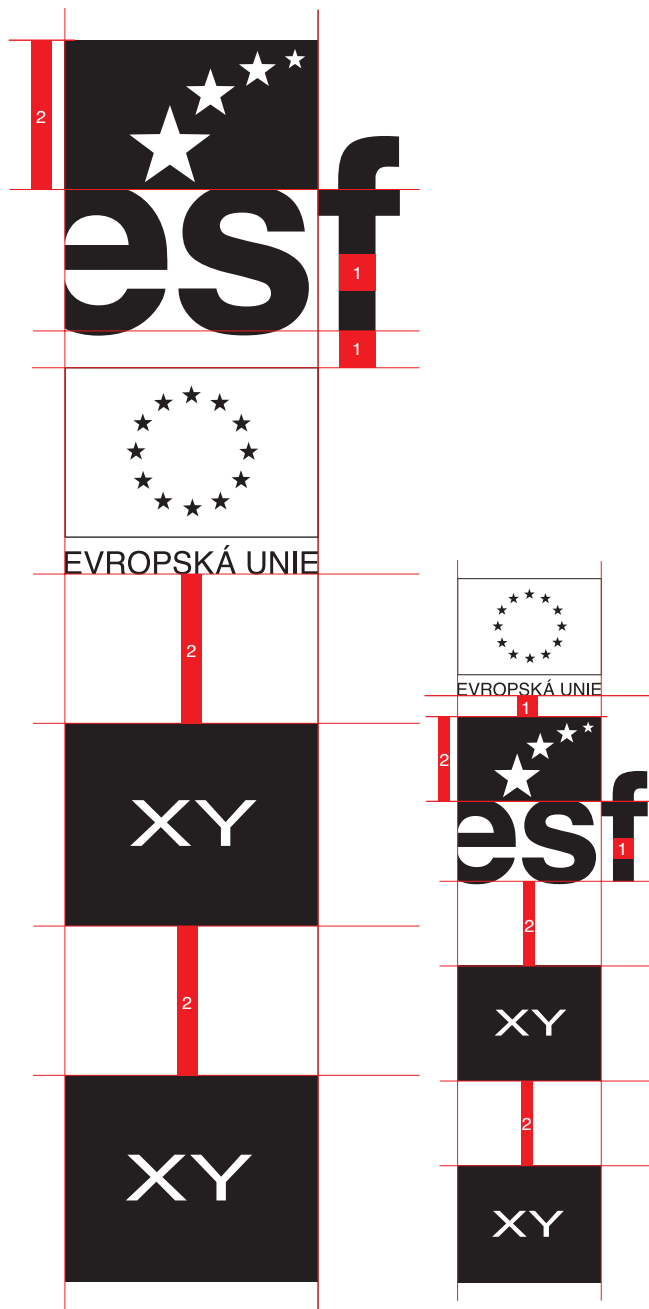
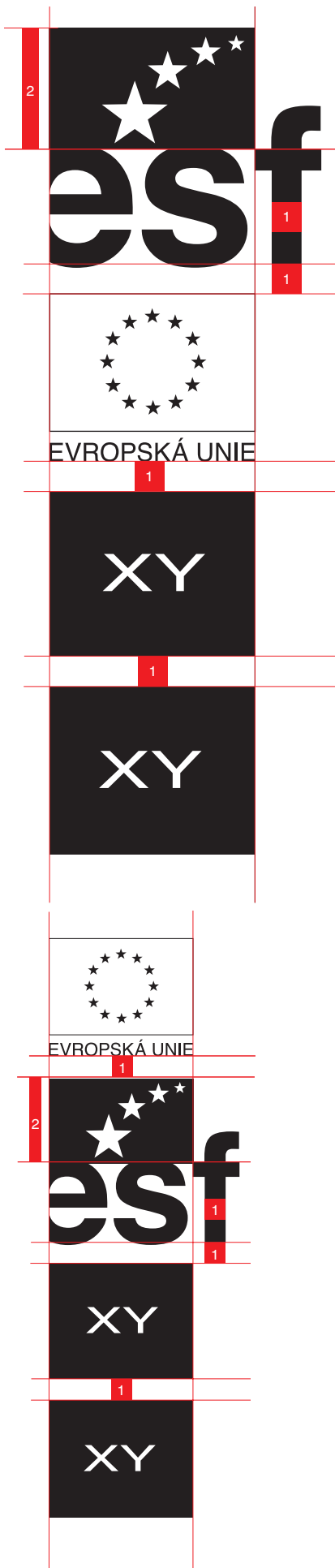
1) Vzdálenost dalšího loga na šířku nožičky písmene „f“

2) Vzdálenost dalšího loga na výšku horní části „vlajky“ loga esf



1) Vzdálenost dalšího loga na šířku nožičky písmene „f“

2) Vzdálenost dalšího loga na výšku horní části „vlajky“ loga esf



**ABCDEFGHIJKLMNOPQRSTUVWXYZ**

Helvetica CE Bold  
prostrk. -2

**aábcdeéfhghch ííjklmnopqrrřsštúúvwxyzž**

ABCDEFGHIJKLMNOPQRSTUVWXYZ  
abcdefghijklmnopqrstuvwxyz

Helvetica CE Regular  
prostrk. -2  
měřítko 103 %

123456789@

## **Ministerstvo práce a sociálních věcí ČR**

Odbor pro řízení pomoci z ESF

Na Poříčném právu 1, 128 01 Praha 2

[www.mpsv.cz](http://www.mpsv.cz), [esf@mpsv.cz](mailto:esf@mpsv.cz)

Kombinace Helvetica Regular  
a Helvetica Bold

**evropský** sociální fond v ČR

**european** social fund  
in the czech republic

**evropský**  
sociální  
fond v ČR

[www.esfcr.cz](http://www.esfcr.cz)

[www.esfcr.cz](http://www.esfcr.cz)

podtisk esf  
barevnost – 2 možnosti  
rastr – 10% Pantone Reflex Blue  
nebo přímá barva Pantone 643

