



INVESTICE DO ROZVOJE VZDĚLÁVÁNÍ

Podniková ekonomika



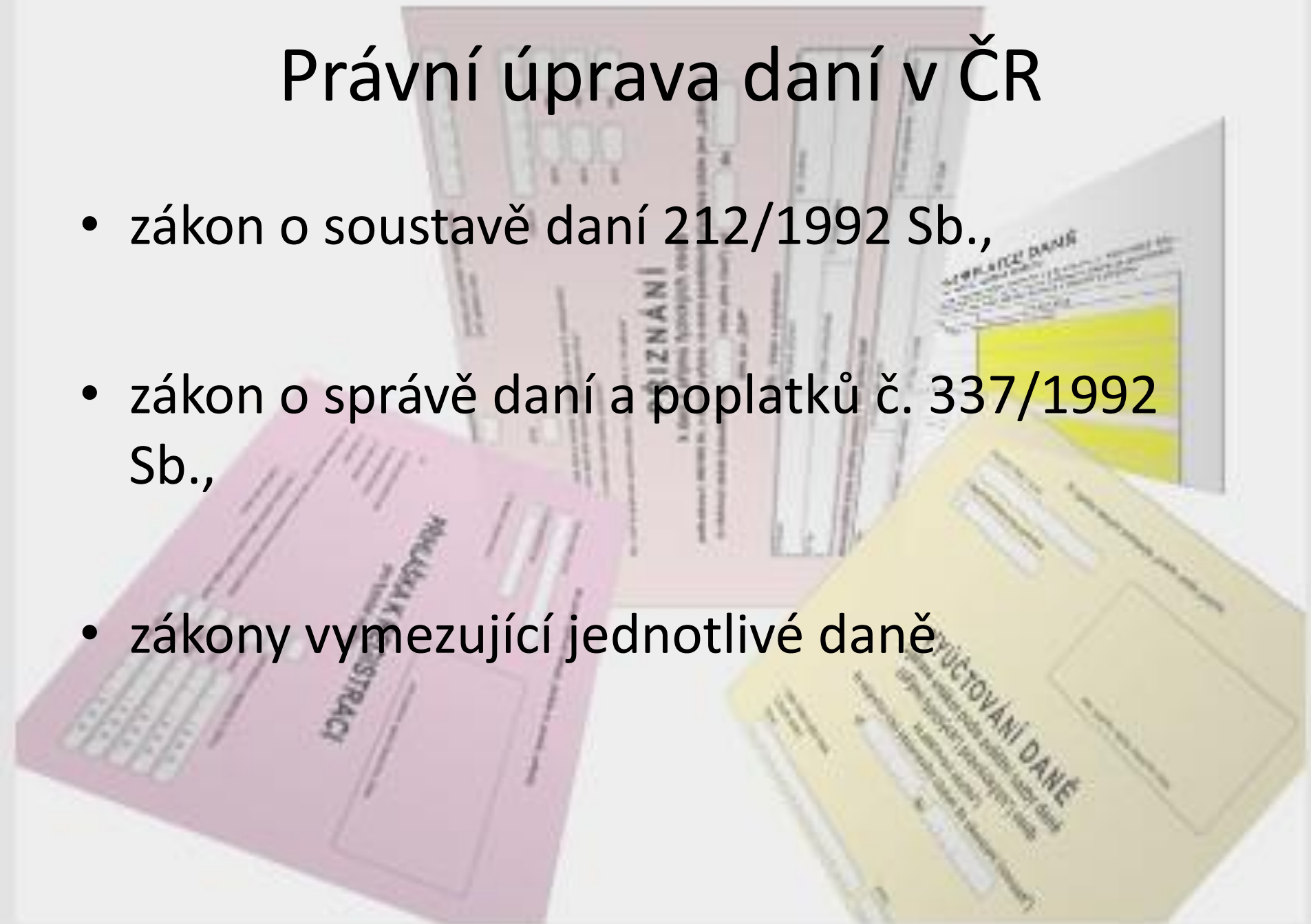
Daňový systém

- Veřejný příjem
- Daňová kvóta
- Požadavky na daňový systém
- Daňový mix v ČR

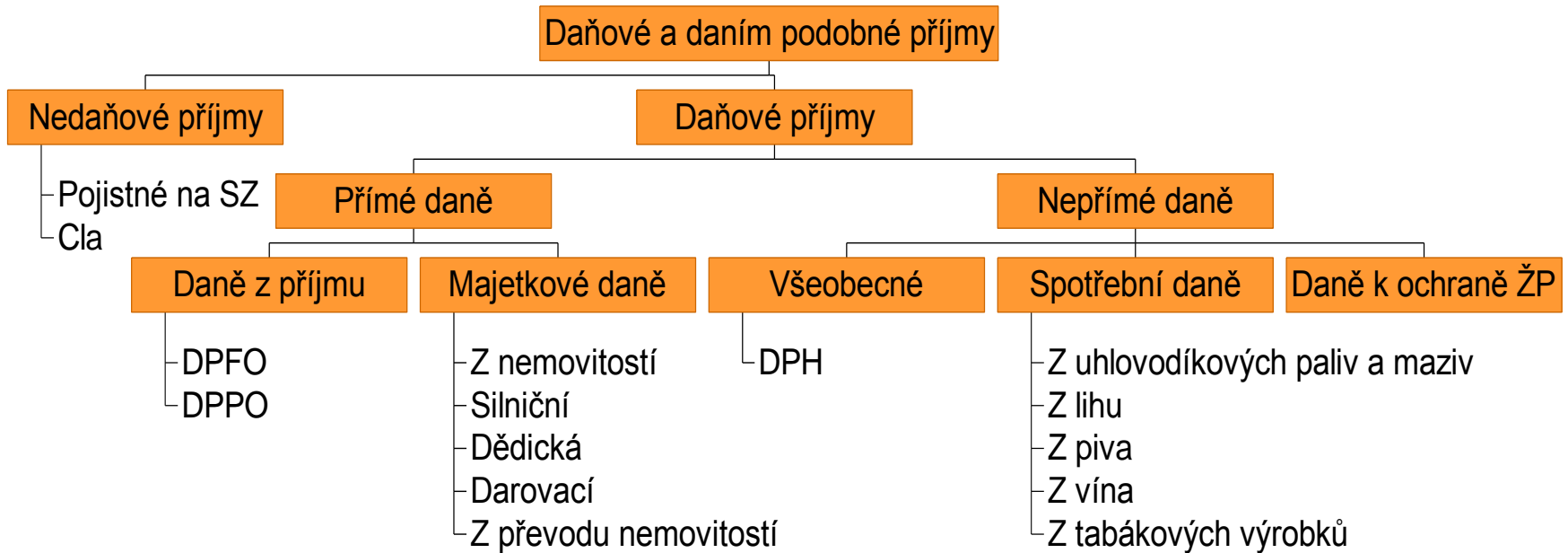


Právní úprava daní v ČR

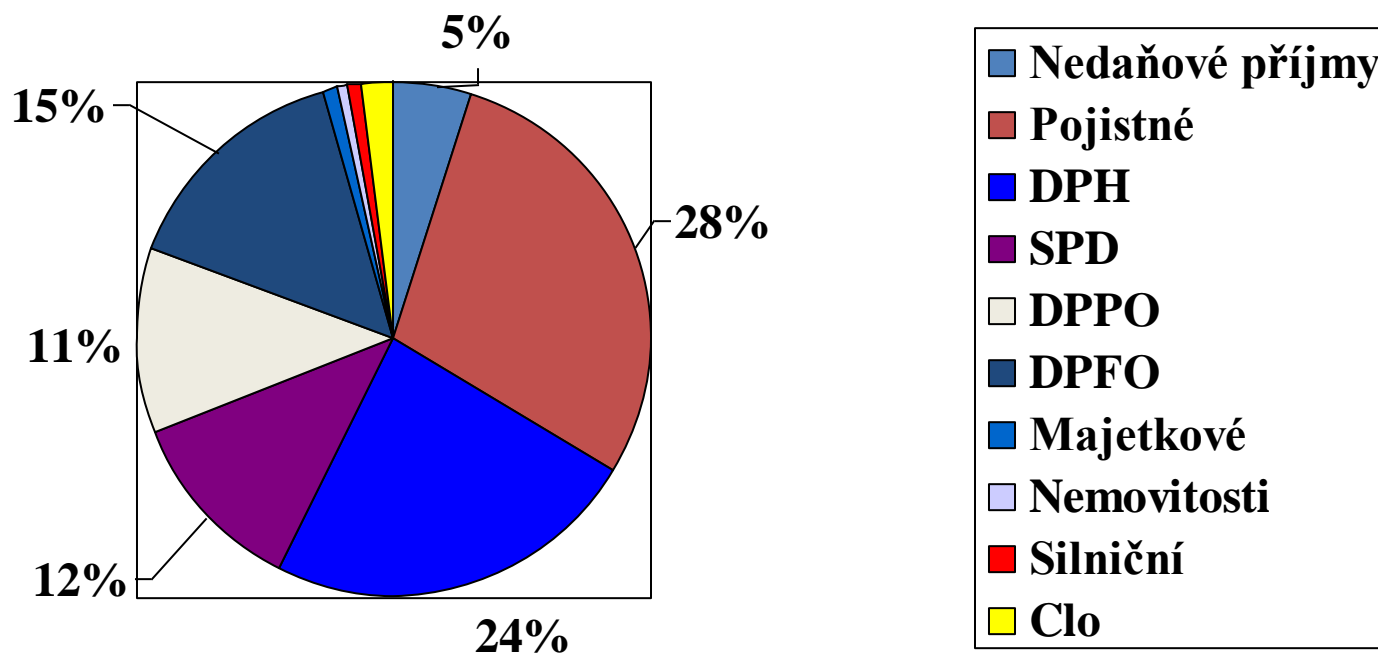
- zákon o soustavě daní 212/1992 Sb.,
- zákon o správě daní a poplatků č. 337/1992 Sb.,
- zákony vymezující jednotlivé daně



Soustava daní v ČR



Struktura příjmů st. rozpočtu



Daň

- Který přívlastek pro vás nejvíce charakterizuje pojem daň?
- Povinná, peněžní, nenávratná, opakující se, neekvivalentní a neúčelová zákonem stanovená platba do veřejného rozpočtu

Daně - historie

- daně již ve starém Římě, Řecku, Orientu
- Starověk
- feudální společnost
- Anglie 1797 - nakrátko důchodová daň

Daně - historie

- 90. léta 19. stol.: začátek moderní doby zdanění ve střední Evropě
- po 1. sv. válce: redistribuční úloha daní
- po 2. sv. válce: rozdvojení
 - země s centrálním plánováním: omezený význam daní
 - země s tržní ekonomikou: keynesiánství vs. ekonomie strany nabídky
- od konce 60. let: harmonizace daňových soustav
- 70. léta: harmonizace nepřímého zdanění

Daň



- Daňový subjekt
- Daňový objekt
- Daňová sazba
 - Pevná
 - Procentní
 - Lineární
 - progresivní

Daň z příjmů fyzických osob

- Předmět daně
 - příjmy ze závislé činnosti a z funkčních požitků §6
 - z podnikání a jiné SVČ §7
 - z kapitálového majetku §8
 - z pronájmu §9
 - z ostatních příjmů §10.

Obecné schéma pro výpočet DPFO

Veškeré příjmy poplatníka

- příjmy vyňaté
 - příjmy osvobozené
- = příjmy tvořící dílčí základy daně (§6 + §7 + §8 + §9 + §10)

= základ daně

- nezdánitelná část ZD
- položky odečitatelné od ZD

= upravený ZD

x sazba daně z příjmu FO (15%)

- slevy na dani
- daňové zvýhodnění

= daň po slevě

Roční slevy na dani

Sleva na dani	Výše slevy
Na poplatníka	24 840 Kč
Na poplatníka – starobního důchodce	24 840 Kč
Na dítě	11 604 Kč
Na dítě – držitele průkazu ZTP	21 360 Kč
Na vyživovanou manželku/manžela	24 840 Kč
Na vyživovanou manželku/manžela – držitele průkazu ZTP	49 680 Kč
Invalidita I. a II. stupně	2 520 Kč
Invalidita III. stupně	5 040 Kč
Držitel průkazu ZTP/P (i bez důchodu)	16 140 Kč
Student	4 020 Kč

Algoritmus stanovení základu daně, superhrubá mzda, daňová povinnost

Od 1. 1. 2008 má zaměstnavatel povinnost stanovovat zálohy na daň z příjmů následujícím způsobem:

- Hrubá mzda
- = zúčtovaný hrubý příjem za kalendářní měsíc včetně nepeněžních příjmů snížený o příjmy, které nejsou předmětem nebo jsou osvobozeny od uplatňování daně z příjmu
- + Dle § 6 odstavce 13 je nutné přičíst sociální a zdravotní pojištění placené zaměstnavatelem
- = Superhrubá mzda – základ daně
- x Sazba daně 15 %
- Slevy na dani
- = Záloha na daň/daňová povinnost

Zrušení společného zdanění manželů § 13a

- Od 1. 1. 2008 dochází ke zrušení společného zdanění manželů, které bude kompenzováno zvýšením slev na manžela/ku s příjmy do 38 040 Kč ročně ze 4 800 Kč na 24 840 Kč.

Zrušení § 14, zákona o daních z příjmu

- Od 1. 1. 2008 dochází ke zrušení výpočtu daně z příjmů dosažených za více zdaňovacích období.

Zrušení § 7c, zákona o daních z příjmu

- Od 1. 1. 2008 dochází ke zrušení minimálního základu daně

Daň z příjmu právnických osob

- Sazba daně činí 19%
- problém dvojího zdanění



Obecné schéma výpočtu DPPO

VH před zdaněním

- Příjmy vyňaté z předmětu daně
- Osvobozené příjmy
- Příjmy nezahrnuté do ZD (
 - + účetní N, které nejsou daňově účinné
 - Mimoúčetní N, které lze uznat pro daňové účely

= ZD (daň. Ztráta)

- Odčitatelné položky
- Dary na veřejně prospěšné účely

= snížený ZD

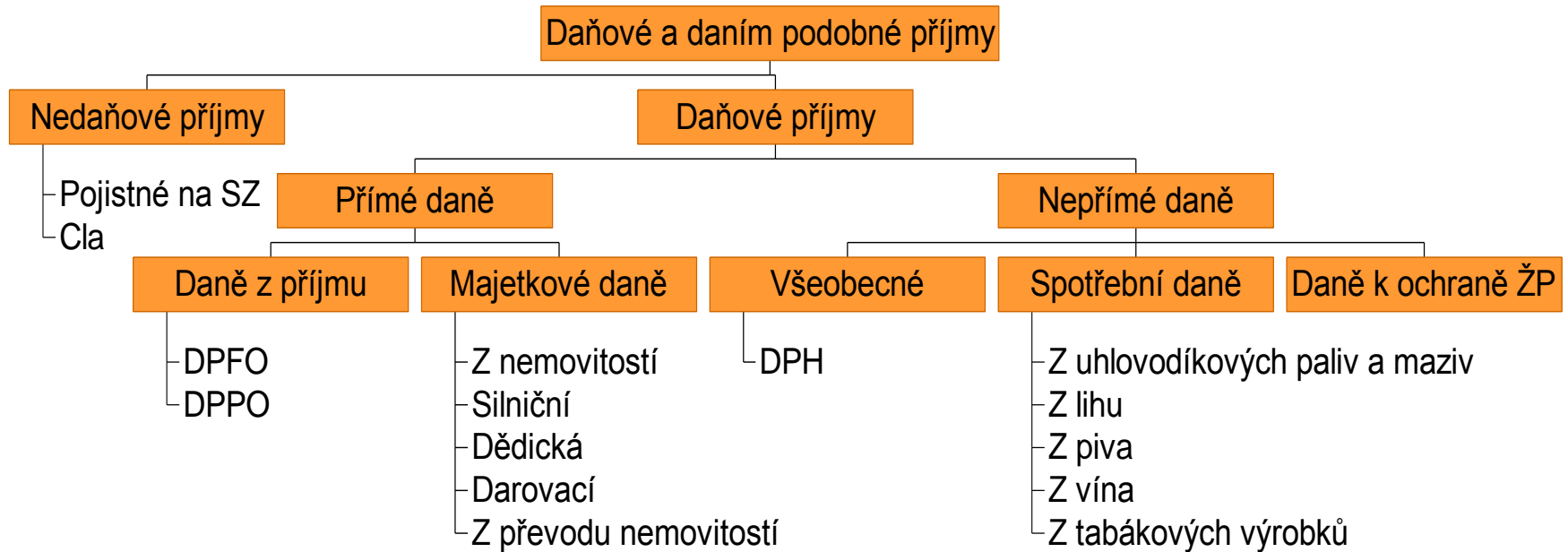
X sazba daně

= daň

- Slevy

= daň po slevě

Soustava daní v ČR



Přímé daně: Majetkové daně

- daň z nemovitostí
- daň silniční
- daň dědická
- daň darovací
- daň z převodu nemovitostí

Daň z nemovitostí

- daň z pozemků
 - předmětem daně je majetek (pozemek)
 - subjektem daně je vlastník
 - sazba u některých pozemků pevná, u některých procentní
 - koeficient dle velikosti obce
- daň ze staveb
 - předmětem daně je stavba, subjektem daně vlastník
 - základem je výměra půdorysu nadzemní části
 - sazba pevná a diferencovaná dle typu stavby
 - koeficient dle velikosti obce

Daň silniční

- předmětem daně je vozidlo sloužící k podnikatelské činnosti
- poplatníkem daně je držitel zapsaný v TP,
- základem daně je
 - zdvihový objem válců u osobních automobilů,
 - součet povolených zatížení náprav u návěsů,
 - celková hmotnost a počet náprav u ostatních vozidel.
- sazba je pevná a diferencovaná

Daň dědická

- poplatníkem je dědic
- předmětem daně je nabytí majetku děděním
- základem daně je snížená cena nabytého majetku

Daň darovací

- poplatníkem daně je nabyvatel; při darování do ciziny je poplatníkem dárce
- předmětem daně je bezúplatné nabytí majetku na základě právního úkonu, a to jinak než smrtí zůstavitele
- základem daně je snížená cena majetku

Sazba daně dědické a darovací

- osoby jsou rozděleny do skupin podle příbuzenského vztahu
- sazba je procentní progresivní, diferencovaná podle těchto skupin

Skupina

- I.
- II.
- III.

Osoby patřící do skupiny

- příbuzní v řadě přímé a manželé
- příbuzní v řadě pobočné a osoby ve společné domácnosti
- ostatní právnické a fyzické osoby

Osoby v první a druhé skupině jsou osvobozeny od daně darovací i dědické.

Daň z převodu nemovitostí

- poplatníkem je převodce (prodávající),
- předmětem je úplatný převod nebo přechod vlastnictví k nemovitostem či bezúplatné zřízení věcného břemene
- základem je cena nemovitosti zjištěná vyhláškou, případně cena sjednaná, je-li vyšší
- sazba daně je jednotná procentní

Nepřímé daně: DPH

- **dodání zboží, poskytnutí služby, pořízení zboží z jiného členského státu Evropské unie za úplatu, pořízení nového dopravního prostředku z jiného členského státu za úplatu osobou, která není osobou povinnou k dani, dovoz zboží s místem plnění v tuzemsku**
- Osoba povinná k dani
- Osvobození od DPH

Nepřímé daně: DPH

- DPH : nepřímá rozdílová metoda
 - přidaná hodnota definovaná jako rozdíl mezi vstupy a výstupy, od daně celkových výstupů je odečtena daň celkových vstupů
- **základní sazba daně ve výši 20 % nebo snížená sazba daně ve výši 10 %**
- plátce (odvádí daň) X poplatník (platí daň)
- http://wwinfo.mfcr.cz/ares/ares_es.html.cz
- http://ec.europa.eu/taxation_customs/vies/lang.do?fromWhichPage=vieshome&selectedLanguage=CS

Nepřímé daně: Spotřební daň

- plátcí jsou dovozci a výrobci
- předmětem jsou vybrané vyrobené či dovezené výrobky
- nepřímá, selektivní
- sazby se nestanovují procentem z ceny, ale částkou Kč na naturální jednotku množství

Cla

- dávky vybírané státem při přechodu zboží přes celní hranici, a to při dovozu (dovozní cla) a nebo při vývozu (vývozní cla)
- Sazba: % ze základu daně

Pojistné na sociální zabezpečení

- pojistné na sociální zabezpečení:
 - nemocenské pojištění
 - důchodové pojištění
- příspěvek na **státní politiku zaměstnanosti**
- Poplatníci:
 - Zaměstnavatelé
 - Zaměstnanci
 - OSVČ
 - Osoby dobrovolně účastné DP

OSVČ

- Povinnost účasti na nemocenském/důchodovém pojištění?

Sazby pojistného na SZ

Sazby	Nemocenské	Důchodové + PSPZ	celkem
Zaměstnanec	0	6,5 %	6,5 %
Zaměstnavatel	2,3 % (3,3 %)	22,7 %	25 % (26 %)
OSVČ	(2,3 %)	29,2 %	29,2 %
Dobrovolná účast	0	28 %	28 %

HHHHHHHHHHHH

Nastavení psacího stroje

HHHHHHHHHHHH

Evidenční list důchodového pojištění

Technický kód

za rok

Typ ELDP

Oprava ELDP ze dne

1. Identifikace pojištěnce Rodné číslo pojištěnce

Příjmení (poslední)		Jméno		Titul	Datum narození	Rodné číslo pojištěnce
Ulice		Číslo domu		Rodné příjmení		
Obec	Pošta	PSC	Místo narození			

2. Průběh pojištění v daném roce

Kód	Od	Do	Dny	1	2	3	4	5	6	7	8	9	10	11	12	1-12	Vylouč. doby	Vyměřovací základ	Doby odečt.	Znepl.
Druh		Od	Do	Druh		Od	Do	Celkem		Celkem		Celkem								

(Vojenská služba - V
 Civilní služba - C
 PPWPP - M)

3. Identifikační údaje organizace a podpisy

Název organizace	Identifikační číslo organizace	Variabilní symbol organizace
Ulice	Číslo domu	Výdělečná činnost v organizaci od
Obec	PSC	

Tisknout

Datum vyhotovení ELDP
28.11.2009

Kontrola vyplnění

Vymazání hodnot

1905600247

I/2004 ČSSZ 89 382 3

Verze 1.2
ze dne 15.1.2005

Datum a podpis pojištěnce

Podpis a razítko organizace

Datum, podpis a razítko OSSZ

Zdravotní pojištění

Plátcí pojistného:

- Zaměstnavatel
- Zaměstnanec
- OSVČ
- Státní pojištěnci
- OBZP

Jednotná sazba:

13,5 % z vyměřovacího základu

- 1/3 (4,5%) zaměstnanec
- 2/3 (9%) zaměstnavatel

Čas potřebný k přípravě a zaplacení podnikových daní (v hodinách za rok)

Čas potřebný k přípravě a zaplacení podnikových daní (v hodinách za rok)

Maledivy	0
Spojené arabské emiráty	12
Katar	36
Bahrajn	36
Bahamy	58
...	
Česká republika	613
Bulharsko	616
...	
Vietnam	1050
Bolívie	1080
Kamerun	1400
Brazílie	2600

Studie Světové banky a firmy
PricewaterhouseCoopers



Děkuji za pozornost