

## Podklady pro přednášku „Financování NNO z veřejných zdrojů“

### Počet neziskových institucí a NNO podle právní formy v roce 2008 v ČR

Právní formy	Celkem	
	NI	z toho NNO
Nadace (117)	379	100,0%
Nadační fond (118)	966	100,0%
OPS (141)	1 110	100,0%
VVŠ (601)	26	0,0%
Školská právnická osoba zřízená NI (641)	130	0,0%
Sdružení (701)	45 925	93,5%
Politická strana, politické hnutí (711)	78	0,0%
Církevní právnická osoba (721)	4 015	5,4%
Organizační složka sdružení (731)	26 601	78,1%
Stavovská organizace (profesní) (741)	17	0,0%
Komora -kromě profesních komor (745)	118	0,0%
Zájmové sdružení právnických osob (751)	715	0,0%
Honební společenstva (761)	3 952	0,0%
<b>Celkem</b>	<b>84 034</b>	<b>79,0%</b>

## Ekonomické ukazatele neziskových institucí a NNO v ČR v roce 2008

Ukazatel	Neziskové instituce celkem	NNO <sup>1/</sup> (odhad)
Počet organizací	<b>84 tisíc jednotek</b>	66 tisíc jednotek
HDP (produkční metodou)	<b>55,8 mld. Kč</b>	21,5 mld. Kč
Podíl na HDP <sup>2/</sup> v ČR	<b>1,6 %</b>	0,6 %
Počet přepočtených zaměstnanců	<b>88,2 tisíc osob FTE</b>	25,6 tisíc osob FTE
Podíl na zaměstnanosti v ČR	<b>2,1 %</b>	0,6 %
Počet dobrovolníků	<b>26,9 osob FTE</b>	X
Podíl na celkové zaměstnanosti <sup>3/</sup> v ČR	<b>2,7 %</b>	X
Produkce	<b>92,2 mld. Kč</b>	38,9 mld. Kč
v tom tržní produkce	<b>16,2 mld. Kč</b>	X
v tom placená netržní produkce	17,5 mld. Kč	X
v tom bezplatná netržní produkce	58,3 mld. Kč	X
Podíl na produkci <sup>4/</sup> v ČR	<b>0,9 %</b>	0,4 %

<sup>1/</sup> odhad za NNO na jednotlivých ukazatelích učiněn na základě údajů z tabulky č. 3 až č. 5.

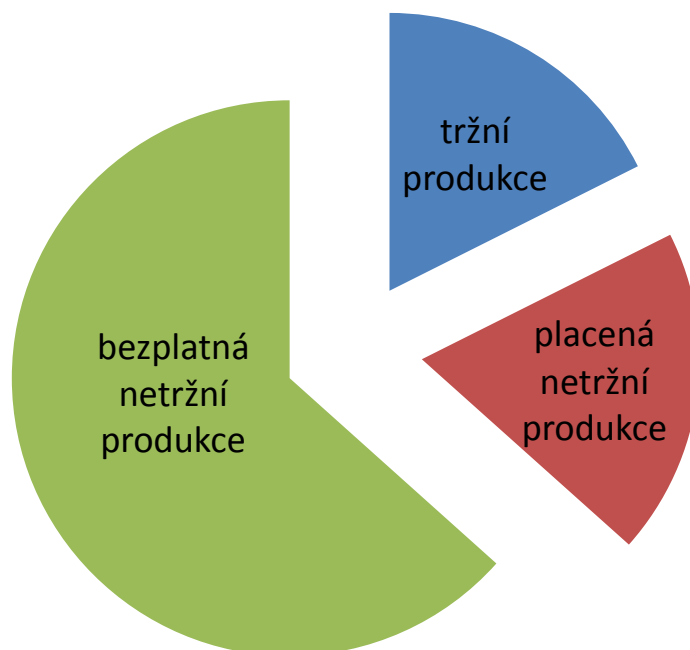
<sup>2/</sup> HDP ČR z národních účtů bylo navýšeno o imputovanou dobrovolnou práci.

<sup>3/</sup> Zaměstnanost v ČR byla navýšena o imputovanou dobrovolnou práci.

<sup>4/</sup> Produkce ČR z národních účtů byla navýšena o imputovanou dobrovolnou práci.

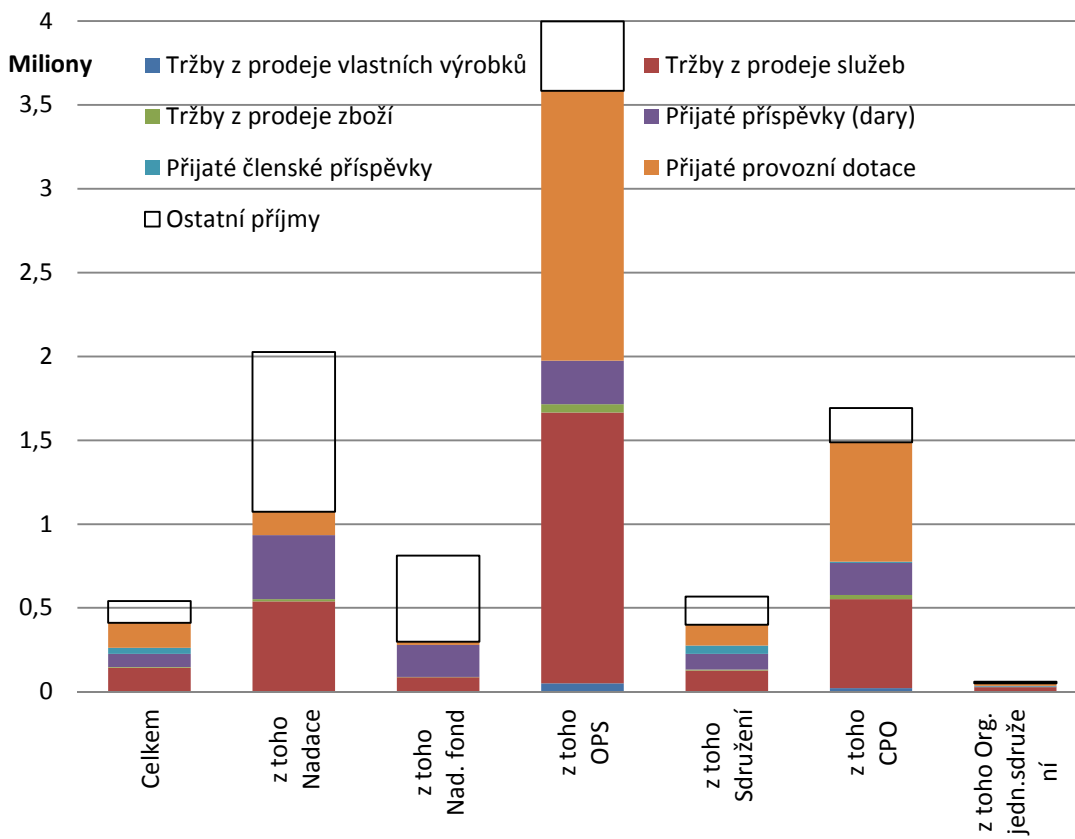
X z dostupných dat, nelze učinit kvalifikovaný odhad

## Produkce NI v roce 2008



## Podklady pro přednášku „Financování NNO z veřejných zdrojů“

### Průměrný příjem jednotlivých právních forem NNO v roce 2008 (v mil. Kč)



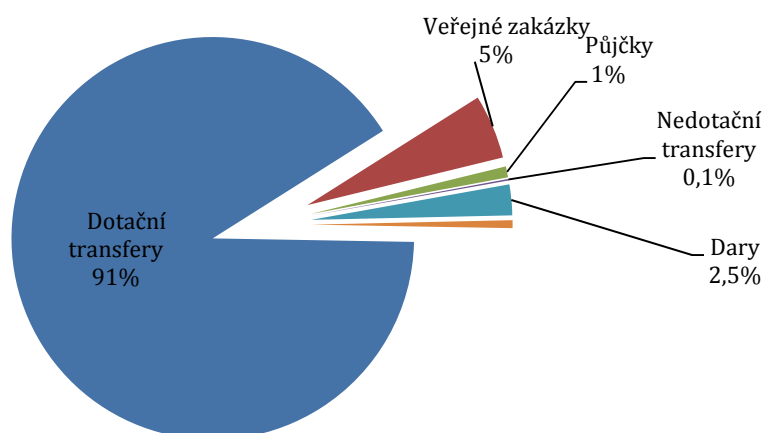
Pramen: Autorka, údaje ČSÚ (2009)

### Celkově za NI

vyrovnané více - zdrojové financování v ČR

- ze 27,4 % příjmy z prodeje statků, služeb a zboží.
- ze 26,3 % dotace z veřejných rozpočtů
- ze 21,0 % dary od domácností – včetně dobrovolné práce, firem a zahraničí a členské poplatky.
- mezi zbylé příjmy patří například důchody z vlastnictví apod.

## Podíl nástrojů přímého financování NNO z veřejných rozpočtů v roce 2008 (v %)



## Velikost a podíl finančních prostředků poskytnutých NNO z veřejných rozpočtů v roce 2008 podle nástroje financování

Způsob alokace	Státní rozpočet		Krajské rozpočty		Obecní rozpočty	
	(v tis. Kč)	(v %)	(v tis. Kč)	(v %)	(v tis. Kč)	(v %)
<b>Přímý</b>						
Dotační transfery	6 311 120 <sup>1/</sup>	4,74	1 482 927 <sup>1/</sup>	1,16	2 541 542 <sup>3/</sup>	8,13
Veřejné zakázky <sup>6/</sup>	101 015 <sup>2/</sup>	0,39	337 274 <sup>2/</sup>	3,59	148 473 <sup>2/</sup>	0,51
Půjčky	0 <sup>3/</sup>	0,00	38 884 <sup>3/</sup>	4,36	61 961 <sup>3/</sup>	8,17
Nedotační transfery	5 176 <sup>4/</sup>	0,23	1 194 <sup>4/</sup>	40,36	6 825 <sup>4/</sup>	77,62
Dary	56 370 <sup>5/</sup>	29,09	48 160 <sup>5/</sup>	61,91	177 005 <sup>5/</sup>	65,90

<sup>1/</sup> NNO – OPS, účelové zařízení církví, sdružení a jejich organizační jednotky, nadace a nadační fondy

<sup>2/</sup> NNO – OPS, církevní právnické osoby, sdružení a jejich organizační jednotky, nadace a nadační fondy

<sup>3/</sup> NNO – OPS, církevní právnické osoby, sdružení a jejich organizační jednotky

<sup>4/</sup> NNO uváděny společně s ostatními neziskovými institucemi

<sup>5/</sup> NNO uváděny společně s ostatními neziskovými institucemi, ale i se ziskovými subjekty a organizacemi veřejného sektoru

<sup>6/</sup> Veřejné zakázky malého rozsahu jsou zadávány do systému ISVZ na základě dobrovolného rozhodnutí zadavatele

## Podklady pro přednášku „Financování NNO z veřejných zdrojů“

### Velikost finančních prostředků poskytnutých NNO z výdajové stránky veřejných rozpočtů v roce 2008 dle oblasti a rozpočtu

Oblast	Státní rozpočet		Krajské rozpočty		Obecní rozpočty	
	(v tis. Kč)	(v %)	(v tis. Kč)	(v %)	(v tis. Kč)	(v %)
<b>Zemědělství, lesní hospodářství a rybníkářství</b>	<b>217 620</b>	<b>6,4</b>	<b>14 820,8</b>	<b>4,7</b>	<b>5 567</b>	<b>2,8</b>
<b>Průmyslová a ostatní odvětví hospodářství</b>	<b>391 023</b>	<b>0,9</b>	<b>36 243,2</b>	<b>0,2</b>	<b>31 858</b>	<b>0,7</b>
z toho: Vnitřní obchod a cestovní ruch	137 700	25,2	16 214,9	4,7	22 073	17,6
<b>Vzdělávání a školské služby</b>	<b>79 834</b>	<b>0,2</b>	<b>78 618,6</b>	<b>0,1</b>	<b>16 265</b>	<b>0,2</b>
z toho: Předškolní, základní a středoškolské vzdělávání	0	0,0	29 813,6	0,0	7 249	0,1
z toho: Vyšší odborné a vysokoškolské vzdělávání	48 335	0,2	0,0	0,0	1 900	32,5
z toho: Vzdělávání národ. menšin, multikultur. výchova	8 874	75,7	2 203,8	98,6	0	0,0
z toho: Integrace romské komunity ve vzdělávání	11 093	69,8	0,0	0,0	0	-
<b>Kultura, církve a sdělovací prostředky</b>	<b>294 112</b>	<b>3,8</b>	<b>270 704,8</b>	<b>6,5</b>	<b>509 199</b>	<b>9,5</b>
z toho: Kultura	222 753	5,3	91 739,7	2,7	270 493	6,6
z toho: Ochrana památek a péče o kulturní dědictví	9 961	0,5	13 984,7	4,7	106 503	48,6
<b>Tělovýchova a zájmová činnost</b>	<b>1 295 203</b>	<b>43,0</b>	<b>505 251,8</b>	<b>29,7</b>	<b>1 296 604</b>	<b>34,2</b>
z toho: Státní sportovní reprezentace	741 307	96,1	680,0	82,1	0	0,0
z toho: Volný čas dětí a mládeže	208 540	72,2	40 512,2	3,7	86 386	29,3
<b>Zdravotnictví</b>	<b>304 635</b>	<b>5,3</b>	<b>95 501,6</b>	<b>1,6</b>	<b>83 129</b>	<b>10,0</b>
z toho: Prevence před drogami, alkohol.a návyk. látkami	107 620	90,2	57 081,3	64,7	15 434	72,7
z toho: Ostatní zdravotnické programy	197 015	75,3	7 563,5	66,6	26 434	67,3
<b>Bydlení, komunální služby a územní rozvoj</b>	<b>10 310</b>	<b>6,7</b>	<b>58 600,7</b>	<b>4,6</b>	<b>35 433</b>	<b>1,1</b>
<b>Ochrana životního prostředí</b>	<b>44 668</b>	<b>2,1</b>	<b>34 250,9</b>	<b>7,4</b>	<b>20 047</b>	<b>2,3</b>
z toho: Ekologická výchova a osvěta	0	0,0	0,0	0,0	9 966	68,0
<b>Sociální věci a politika zaměstnanosti</b>	<b>3 191 751</b>	<b>19,8</b>	<b>397 972,2</b>	<b>8,7</b>	<b>469 490</b>	<b>22,1</b>
z toho: Aktivní politika zaměstnanosti	368 750	4,7	2 446,6	5,9	0	0,0
z toho: Sociální poradenství	185 224	72,1	14 298,9	64,7	22 819	65,7
z toho: Péče a pomoc dětem, rodinám a ostat.sk. obyvatel.	258 637	66,4	180 508,3	8,8	107 463	45,9
z toho: Služby sociální péče	1 102 884	18,6	92 789,7	4,5	224 276	13,2
z toho: Služby sociální prevence	854 130	93,4	54 575,8	59,9	105 444	81,7
<b>Bezpečnost státu a právní ochrana</b>	<b>47 833</b>	<b>5,8</b>	<b>20 039,6</b>	<b>4,9</b>	<b>22 224</b>	<b>40,8</b>
z toho: Požární ochrana - dobrovolná část	23 304	100,0	11 382,2	90,6	18 580	57,3
<b>Všeobecná státní správa a služby</b>	<b>73 532</b>	<b>3,3</b>	<b>1 219,2</b>	<b>1,2</b>	<b>110 133</b>	<b>36,0</b>
<b>Výzkum a vývoj</b>	<b>178 377</b>	<b>1,2</b>	<b>0,0</b>	<b>0,0</b>	<b>4 144</b>	<b>58,8</b>
<b>Zahraniční pomoc a mezinárodní spolupráce</b>	<b>149 617</b>	<b>4,5</b>	<b>2 547,0</b>	<b>7,3</b>	<b>2 571</b>	<b>24,0</b>
z toho: Humanitární a rozvojová zahraniční pomoc	133 411	38,5	1 040,0	10,1	280	71,2
<b>neurčeno - veřejné zakázky</b>	<b>101 015</b>	<b>0,4</b>	<b>337 274</b>	<b>3,6</b>	<b>148 473</b>	<b>0,5</b>
<b>neurčeno - dary</b>	<b>56 370</b>	<b>29,1</b>	<b>48 160</b>	<b>61,9</b>	<b>177 005</b>	<b>65,9</b>

## Podklady pro přednášku „Financování NNO z veřejných zdrojů“

### Dotace poskytnuté NNO ze státního rozpočtu dle právní formy NNO v roce 2008 (v tis. Kč)

Právní forma	celkem	
	součet (v tis. Kč)	počet
Účelová zařízení církví	1 012 720	189
Nadace a nadační fondy	25 347	26
Sdružení a jejich organizační jednotky	4 318 418	3 154
OPS	954 636	334
<b>Celkem</b>	<b>6 311 120</b>	<b>3 703</b>

### Počty NNO příjemců dotací ze státního rozpočtu dle četnosti výskytu příjemce dotace v letech 2007 až 2009

Příjemci NNO ze státního rozpočtu	počet	podíl
<b>v roce 2007 získalo dotaci</b>	<b>3 527</b>	
<b>v roce 2008 získalo dotaci</b>	<b>3 703</b>	
z toho po oba dva roky	2 603	70 %
z toho nových příjemců v roce 2008 oproti roku 2007	1 100	30 %
<b>v roce 2009 získalo dotaci</b>	<b>3 049</b>	
z toho nový příjemci v roce 2009 oproti roků 2007 a 2008	562	18 %
z toho nový příjemci v roce 2009 oproti roku 2008	686	23 %
<b>Celkem za roky 2007 až 2009 získalo dotaci</b>	<b>5 189</b>	
z toho po tři roky	1 949	38 %

### Podíl NNO, které dosáhly na dotace ze státního rozpočtu v letech 2007 až 2009 na celkový objem a počet dotací poskytnutých NNO ze státního rozpočtu (v %)

Dotace za rok	podíl 1 949 NNO na	
	počtu dotací	objemu dotací
<b>2007</b>	80 %	67 %
<b>2008</b>	86 %	76 %
<b>2009</b>	90 %	82 %

## Podklady pro přednášku „Financování NNO z veřejných zdrojů“

### Ochota poskytovat obcemi jednotlivé druhy nepřímé podpory NNO

Druh nepřímé podpory (zadarmo, za symbolickou cenu, za netržní cenu)	ano, a to nejenom NNO		ano, pouze NNO		zatím ne, v případě zájmu, nejenom NNO		zatím ne, v případě zájmu, pouze NNO		ne, a ani nebudeme poskytovat	
	j.	(v %)	j.	(v %)	j.	(v %)	j.	(v %)	j.	(v %)
pronájem prostor obce/města zadarmo	16	25,81	23	37,1	8	12,9	4	6,45	11	17,74
pronájem prostor obce/města za cenu nižší, nežli je komerční cena	12	19,35	14	22,58	9	14,5	7	11,29	20	32,26
finanční dary	9	14,52	13	20,97	4	6,45	7	11,29	29	46,77
věcné dary	11	17,74	12	19,35	5	8,06	5	8,06	29	46,77
půjčování technického a jiného vybavení obce/města	19	30,65	15	24,19	8	12,9	6	9,68	14	22,58
pracovní čas zaměstnanců úřadu pro potřeby organizace	10	16,13	17	27,42	2	3,23	8	12,9	25	40,32
možnost využít obec./měst.rozhlasu pro propagaci organizace a akce	20	32,26	23	37,1	4	6,45	6	9,68	9	14,52
možnost využít obec./měst.periodicky vydávaného časopisu pro propagaci org.	13	20,97	13	20,97	8	12,9	6	9,68	22	35,48
Možnost využít nástěnek obce/města pro propagaci org. či její akce	20	32,26	23	37,1	8	12,9	5	8,06	6	9,68
úlevy od poplatků za ověření listin	1	1,61	3	4,84	3	4,84	5	8,06	50	80,65
úlevy od jiných poplatků vybíraných obcí	5	8,06	5	8,06	6	9,68	5	8,06	41	66,13
slevy či úlevy z daně z nemovitosti	1	1,61	3	4,84	3	4,84	4	6,45	51	82,26
možnost využít propagaci organizace či její akce na web. stránkách obce/města	21	33,87	23	37,1	8	12,9	3	4,84	7	11,29
možnost využít propagaci organizace či její akce na facebookovských stránkách obce/města	11	17,74	8	12,9	8	12,9	3	4,84	32	51,61