



MINISTERSTVO PRÁCE A SOCIÁLNÍCH VĚCÍ
ČESKÉ REPUBLIKY
Odbor trhu práce

**Statistická ročenka
trhu práce v České republice
2014**

Praha, květen 2015

© Ministerstvo práce a sociálních věcí – Odbor trhu práce, 2015

ISBN: 978-80-7421-093-8

Autoři děkují především pracovníkům Úřadu práce ČR za celoroční spolupráci při zpracování statistických údajů trhu práce v ČR.

Věříme, že výsledky uváděné v tomto materiálu budou sloužit pro lepší orientaci všem, kteří se touto problematikou zabývají.

Obsah

strana

Úvod	5
1. Časové řady - trh práce	7
<i>Registrovaná nezaměstnanost v letech 1991 - 2014</i>	11
<i>Uchazeči o zaměstnání a volná pracovní místa v letech 2012 - 2014</i>	19
<i>Aktivní politika zaměstnanosti v letech 2012 - 2014</i>	23
<i>Průměrný podíl nezaměstnaných osob v letech 2005 - 2014</i>	27
2. Situace na trhu práce - závěr roku 2014	35
<i>Setřídění okresů podle podílu nezaměstnaných osob k 31. 12. 2014 a podle průměrného podílu nezaměstnaných osob za rok 2014</i>	39
<i>Setřídění okresů podle počtu evidovaných uchazečů k 31. 12. 2014</i>	41
<i>Setřídění okresů podle počtu evidovaných volných míst k 31. 12. 2014</i>	42
<i>Setřídění okresů podle počtu uchazečů na jedno volné pracovní místo k 31. 12. 2014</i>	43
<i>Setřídění okresů podle počtu volných míst na 100 uchazečů k 31. 12. 2014</i>	45
3. Regionální statistika trhu práce v ČR v roce 2014	47
<i>Regionální statistika trhu práce v České republice</i>	49
<i>ČR celkem</i>	54
<i>Praha</i>	56
<i>Středočeský kraj</i>	82
<i>Jihočeský kraj</i>	98
<i>Plzeňský kraj</i>	114
<i>Karlovarský kraj</i>	122
<i>Ústecký kraj</i>	138
<i>Liberecký kraj</i>	148
<i>Královéhradecký kraj</i>	160
<i>Pardubický kraj</i>	170
<i>Kraj Vysočina</i>	182
<i>Jihomoravský kraj</i>	198
<i>Olomoucký kraj</i>	210
<i>Zlínský kraj</i>	220
<i>Moravskoslezský kraj</i>	234
<i>Regionální statistika trhu práce – oblasti NUTS2</i>	237

Zdroj dat:

Ministerstvo práce a sociálních věcí, Odbor trhu práce
- měsíční a čtvrtletní statistiky

Úvod

Výchozími dokumenty pro stanovení zaměření realizace aktivní politiky zaměstnanosti (APZ) v roce 2014 jsou strategie „Evropa 2020“ a na ní navazující strategie „Národní program reforem České republiky“ určující následující cíle České republiky v oblasti zaměstnanosti do roku 2020:

- **Národní cíl:**

Zvýšení celkové míry zaměstnanosti ve věkové skupině 20 – 64 let na 75%.

- **Národní dílčí cíle:**

a) Zvýšení míry zaměstnanosti žen věkové skupiny 20 – 64 let na 65 %.

b) Zvýšení míry zaměstnanosti starších pracovníků 55 – 64 let na 55 %.

c) Snížení míry nezaměstnanosti mladých osob věkové skupiny 15 – 24 let o třetinu proti roku 2010.

d) Snížení míry nezaměstnanosti osob s nízkou kvalifikací o čtvrtinu proti roku 2010.

APZ byla v roce 2014 realizovaná v souladu s kritérii stanovenými jednotlivými pracovišti Úřadu práce ČR na základě konkrétní situace na trhu práce v daném regionu.

Úřad práce ČR při realizaci APZ respektoval cíle politiky zaměstnanosti zadané Ministerstvem práce a sociálních věcí (MPSV). Pro rok 2014 MPSV stanovilo, aby nástroji a opatřeními APZ Úřad práce ČR **podporoval** zejména uchazeče o zaměstnání, kteří jsou evidováni **déle než 5 měsíců**; uchazeče o zaměstnání, kterým je kvůli jejich **zdravotnímu stavu, věku** (absolventi bez praxe, mladí do 25 let a osoby nad 55 let) či **pěči o dítě** věnována při zprostředkování práce zvýšená péče, či uchazeče o zaměstnání, u nichž existuje důvodný **předpoklad dlouhodobého setrvání v evidenci Úřadu práce ČR**, a dále uchazeče o zaměstnání, jimž je potřeba věnovat zvýšenou péči z jiného důvodu bránícího jejich vstupu na volný trh práce (např. ohrožení sociálním vyloučením z důvodu setrvávání v dlouhodobé nezaměstnanosti).

Dále byl Úřad práce ČR instruován, aby se zaměřil na:

- komplexní vnímání nástrojů a opatření APZ, jejich vzájemnou provázanost a kombinaci,
- posílení a aktivní vyhledávání spolupráce se všemi subjekty vstupujícími a ovlivňujícími trh práce (zaměstnavatelé, veřejná správa, školy a instituce dalšího vzdělávání, neziskové organizace atd.) s cílem realizovat komplexní programy zaměstnanosti a aktivně na trh práce působit,
- intenzivnější působení na žáky a studenty středních škol a na jejich rodiče při volbě povolání v orientaci na obory chybějící na regionálním trhu práce či na obory na trhu práce očekávané,
- prohloubení a rozvíjení spolupráce se základními a středními školami a zaměstnavateli s cílem sladit poptávku a nabídku na trhu práce,
- podporu pracovních míst v rámci APZ, která umožní získání nových odborných dovedností a kompetencí pro začlenění a další uplatnění na otevřeném trhu práce,
- podporu mladých lidí ve věku do 25 let prostřednictvím poskytnutí nabídky vhodného zaměstnání, dalšího vzdělávání, odborné přípravy nebo stáže do 4 měsíců jejich evidence, ukončení formálního vzdělávání nebo odchodu ze systému formálního vzdělávání,
- podporu přístupu žen k zaměstnání podporou technik vyhledávání zaměstnání a odstraňováním specifických překážek omezujících participaci žen na trhu práce, podporou harmonizace rodinného a pracovního života.

Časové řady

Trh práce

Trh práce v České republice v roce 2014

Změna trendu vývoje ekonomiky (meziroční růst HDP zaznamenaný počínaje 4. čtvrtletí 2013) se vzhledem ke zpoždění vývoje na trhu práce projevil poklesem registrované nezaměstnanosti až ve druhém pololetí 2014. Meziroční rozdíly počtu uchazečů o zaměstnání se v 1. pololetí postupně snižovaly a v červnu se jejich počet dostal poprvé pod úroveň června 2013 (o 3,3 tis.). Na konci roku byl nižší již o 54,9 tis., když jejich celkový počet činil 541,9 tis. Vzhledem k vysokým hodnotám na počátku roku průměrný počet uchazečů o zaměstnání za celý rok 2014 dosáhl 561,4 tis. a byl ve srovnání s rokem 2013 (564,4 tis.) nižší pouze o 3 tis.

Průměrný podíl nezaměstnaných osob (tj. počet dosažitelných uchazečů o zaměstnání ve věku 15 – 64 let k obyvatelstvu stejného věku, který počínaje lednem 2013 nahradil míru registrované nezaměstnanosti) za rok 2014 dosáhl stejné hodnoty jako v roce 2013, tj. 7,7 %.

Průměrný počet volných pracovních míst (VPM) nahlášených na pracoviště Úřadu práce ČR (ÚP ČR) dosáhl 48,7 tis. a byl o 9,7 tis. vyšší než v roce 2013. Na trhu práce ovšem nadále výrazně převládá nabídka pracovní síly nad poptávkou po ní, i když ukazatel počtu uchazečů o zaměstnání na 1 volné pracovní místo se snížil z průměrné hodnoty 14,5 v roce 2013 na 11,5 v roce 2014.

Počet uchazečů o zaměstnání pobírajících podporu v nezaměstnanosti se, především z důvodu růstu dlouhodobé nezaměstnanosti, snížil z 117,9 tis. v roce 2013 na 115,9 tis. Mírně se snížil také jejich podíl na celkovém počtu uchazečů o zaměstnání, a to z 20,9 % na 20,6 %.

V souladu s vývojem celkového počtu uchazečů o zaměstnání se vyvíjel i počet dosažitelných uchazečů ve věku 15 – 64 let. Jejich průměrný měsíční počet poklesl z 549,8 tis. v roce 2013 na 545,8 tis. a jejich podíl na celkovém počtu uchazečů o zaměstnání (97,2 %) se proti předchozímu roku téměř nezměnil (97,4 %).

Toky z a do evidence ÚP ČR byly v roce 2014 intenzivní. Ve všech měsících kromě ledna, srpna a listopadu byl zaznamenán meziroční nárůst nově hlášených uchazečů. Maximální hodnota nově hlášených byla patrná v lednu, a to 81,4 tis. osob, vysoký počet nově hlášených byl jako obvykle také v září – 67,5 tis.

a v prosinci – 63,8 tis. Celkem se v průběhu roku nově zaevidovalo 643,4 tis. uchazečů o zaměstnání, což je o 28,9 tis. více než v roce předchozím (614,5 tis.). Počet osob, které odešly z evidence ÚP ČR v roce 2014, byl proti roku 2013 (563,0 tis.) výrazně vyšší, a to o 135,3 tis. a činil 698,3 tis. osob. Z nich se, díky zlepšující se situaci na trhu práce, prokazatelně zaměstnalo 463,5 tis. osob, což je oproti roku 2013 (289,3 tis.) více o 174,2 tis.

Na celkovém počtu registrovaných uchazečů o zaměstnání se značnou měrou podíleli starší lidé. Podíl osob starších 50 let, i přes pokles jejich počtu o 4,0 tis., na celkovém počtu uchazečů o zaměstnání ve srovnání s koncem roku 2013 meziročně vzrostl z 27,2 % na 29,2 %. Naopak zastoupení mladých do 25 let v celkovém počtu uchazečů o zaměstnání, jejichž počet se snížil o 20,1 tis., se na konci roku 2014 meziročně snížilo z 16,8 % na 14,7 %.

Trvalým problémem zůstává umisťování uchazečů s nižším vzděláním. Podíl uchazečů bez vzdělání a se základním vzděláním se k 31. 12. 2014, při poklesu jejich počtu o 14,0 tis., meziročně zvýšil z 27,5 % na 27,7 % celkového počtu uchazečů. Podíl vyučených, nejpočetnější kategorie z hlediska dosaženého vzdělání, klesl ze 40,4 % na 38,5 %, jejich absolutní počet poklesl o 32,3 tis. Mírně vzrostlo zastoupení uchazečů o zaměstnání s maturitou (kromě SOŠ s maturitou - ÚSO) a s vysokoškolským vzděláním.

Počet dlouhodobě nezaměstnaných osob (nezaměstnaných déle než 12 měsíců) vzrostl k 31. 12. 2014 meziročně z 237,0 tis. na 237,2 tis.. Jejich podíl na celkovém počtu registrovaných nezaměstnaných se zvýšil z 39,7 % na 43,8 %, především nárůstem počtu a podílu nezaměstnaných déle než 24 měsíců. Vzhledem k tomu vzrostla i průměrná délka evidence těch uchazečů, kteří byli v evidenci ÚP ČR k 31. 12. 2014, a to na 639 dní, zatímco před rokem činila 563 dní.

Průměrná měsíční výše podpory v nezaměstnanosti poklesla z 6 284 Kč v roce 2013 na 5 958 Kč v roce 2014, na konci roku 2014 činila 6 039 Kč, zatímco v prosinci 2013 dosáhla 6 343 Kč.

Aktivní politika zaměstnanosti 2014

Aktivní politika zaměstnanosti (APZ) byla v roce 2014 realizovaná v souladu s kritérii stanovenými jednotlivými pracovišti Úřadu práce ČR na základě konkrétní situace na trhu práce v daném regionu (obecně o zaměření APZ viz Úvod).

V roce 2014 bylo v rámci APZ nově vytvořeno celkem **67 131 pracovních míst**, což znamenalo nárůst oproti roku 2013 o 43,0 %.

Nejvíce bylo vytvořeno **společensky účelných pracovní místa SÚPM** (nově vytvořená místa a vyhrazená místa u zaměstnavatelů, včetně míst vytvořených za účelem samostatné výdělečné činnosti uchazeče o zaměstnání), a to **32 980**, z toho bylo vytvoření 25 034 míst spolufinancováno z prostředků ESF.

Na druhém místě v počtu vytvořených pracovních míst se umístila **veřejně prospěšná místa (VPP)**, kterých bylo vytvořeno **22 567** (z toho 18 471 míst spolufinancovaných z prostředků ESF).

V rámci **chráněných pracovních míst (CHPM)**, včetně **samostatné výdělečné činnosti osob se zdravotním postižením (CHPM-SVČ)**, bylo zřízeno 1 115 míst. Za účelem poskytnutí příspěvku podle § 78 zákona o zaměstnanosti, popř. příspěvku na částečnou úhradu provozních nákladů CHPM, bylo **vymezeno 5 980 CHPM**.

V roce 2014 bylo vytvořeno 8 965 míst v rámci **cílených programů spolufinancovaných z ESF**, z toho 5 751 míst v rámci projektu Odborná praxe mladých do 30 let.

V roce 2014 bylo zařazeno na nástroje APZ celkem **115 379 uchazečů o zaměstnání, zaměstnanců a SVČ**.

Nejvíce byly využívány **rekvalifikace**, uchazečů o zaměstnání zařazených do rekvalifikací, vč. uchazečů zařazených v rámci projektů ESF, v roce 2014 bylo **25 849. Zvolené rekvalifikace** v roce 2014 využilo **20 605** uchazečů o zaměstnání.

Dále byly ve velké míře využívány nástroje VPP a SÚPM. Na **VPP** bylo umístěno celkem **22 967** uchazečů, z toho na místa vytvořená v rámci projektů ESF 18 704 uchazečů. Na **SÚPM** bylo umístěno celkem **33 081** uchazečů, z toho bylo 24 994 umístěno v rámci projektů ESF.

Na **CHPM a CHPM-SVČ** bylo v roce 2014 umístěno 1 132 uchazečů. **Příspěvek na provoz CHPM a CHPM-SVČ** byl poskytnut na 125 zaměstnanců těchto zařízení. Na nový nástroj **aktivizační pracovní příležitost**, realizovaný od března 2014, bylo umístěno 1 570 uchazečů o zaměstnání.

Registrovaná nezaměstnanost - údaje za Českou republiku

	rok												průměr za rok	tok ve čtvrtletí				
	leden	únor	březen	duben	květen	červen	červenec	srpen	září	říjen	listopad	prosinec		1.-12.	1.Q	2.Q	3.Q	4.Q
1991																		
Míra nezaměstnanosti	1,10	1,39	1,67	1,99	2,20	2,60	3,08	3,40	3,77	3,94	4,05	4,13		83891	100168	150770	127826	
Počet evidovaných uch.	58895	74753	89770	106725	118280	139351	165599	182805	202225	211318	217525	221749		33500	50685	87896	107302	
Nové hlášení uch.	31310	25776	26805	32172	28141	39845	48915	43864	57991	51282	42786	33758		18851	32005	60614	73364	
Vyřazení celkem	11794	9918	11788	15325	16586	18774	22667	26658	38571	42189	35579	29534		14649	18680	27282	33938	
z toho: umístění celkem	7095	5148	6608	9523	10811	11671	14615	18050	27949	29162	25093	19109						
ostatní	4699	4770	5180	5802	5775	7103	8052	8608	10622	13027	10486	10425						
Počet osob na přísp.	31744	43405	57029	68229	76572	86877	100823	113942	131439	145365	155980	159766						
Počet volných míst	48657	37978	37324	36280	37129	35176	37942	42153	43913	44733	45517	48402						
1992																		
Míra nezaměstnanosti	4,40	4,14	3,72	3,22	2,85	2,70	2,67	2,65	2,61	2,50	2,45	2,57		305	84308	102961	88811	
Počet evidovaných uch.	231201	217554	195162	168922	149665	141718	140167	139253	136963	131258	128904	134788		111707	137752	107716	90986	
Nové hlášení uch.	51330	30726	29651	29102	24657	30549	31941	30484	40536	31250	29292	28269		138294	137752	107716	90986	
Vyřazení celkem	41878	44373	52043	55342	43914	38496	33492	31398	42826	36955	31646	22385		100411	93990	75029	61528	
z toho: umístění celkem	31826	31391	37194	38398	29360	26232	22107	20753	32169	26091	21452	13985		37883	43762	32687	29458	
ostatní	10052	12982	14849	16944	14554	12264	11385	10645	10657	10864	10194	8400						
Počet osob na přísp.	135059	126036	107924	90235	75732	68470	67289	64694	63410	60815	60161	62289						
Počet volných míst	52579	59838	65731	71996	78306	84966	88878	93656	88806	84907	81338	79422						
1993																		
Míra nezaměstnanosti	3,00	2,97	2,88	2,71	2,58	2,63	2,82	3,01	3,17	3,22	3,34	3,52		2,95	87885	120488	106429	
Počet evidovaných uch.	158113	156176	151570	142639	136136	138581	148634	158612	166963	169383	175756	185216		155214	100874	92106	88176	
Nové hlášení uch.	55220	29968	29842	29711	26757	31417	35630	37337	47521	36449	38036	31944		35819	87885	120488	106429	
Vyřazení celkem	31895	31905	34448	38642	33260	28972	25577	27359	39170	34029	31663	22484		31617	100874	92106	88176	
z toho: umístění celkem	23834	24399	25236	28774	24484	20658	18150	20527	30488	25597	23330	15565		23420	73469	69165	64492	
v tom: ÚP	11431	11493	11700	14080	11668	10368	8975	10011	13655	11438	10613	6864		11025	34624	36116	28915	
ostatní	4810	4337	5422	5896	5171	4887	4585	4210	5732	5519	5030	4254		4988	14569	15954	14803	
pro nespoupr.	3251	3169	3790	3972	3605	3427	2842	2622	2950	2913	3303	2665		3209	11004	8414	8881	
Počet osob na přísp.	71207	73921	71154	66804	62758	62616	67455	72561	80921	84461	87852	93380		73295	15954	14527	14803	
Počet volných míst	74594	72402	73098	71949	74441	74048	72309	71920	65821	60513	55067	53938		69404	15954	14527	14803	

Registrovaná nezaměstnanost - údaje za Českou republiku

	rok												průměr za rok	tok ve čtvrtletí				
	leden	únor	březen	duben	květen	červen	červenec	srpen	září	říjen	listopad	prosinec		1.-12.	1.Q	2.Q	3.Q	4.Q
1994																		
Míra nezaměstnanosti	3,78	3,73	3,50	3,50	3,14	3,10	3,18	3,15	3,15	3,08	3,09	3,19	3,29					
Počet evidovaných uch.	198837	196569	184466	171851	162490	160098	165202	163794	163877	160537	161197	166480	172064					
Nové hlášení uch.	47989	29688	29585	28321	27238	30265	31012	31198	40252	32481	31659	27286	32248	107262	85824	102462	91426	
Vyřazení celkem	34368	31956	41688	40936	36599	32657	25908	32606	40169	35821	30999	22003	33809	108012	110192	98683	88823	
z toho: umístění celkem	26266	24354	31537	31617	27458	23733	18044	23145	30252	26480	22765	15288	25078	82157	82808	71441	64533	
v tom: ÚP	10815	10290	13212	14037	11930	10137	7523	10007	12887	11445	9860	6628	10731	34317	36104	30417	27933	
ostatní	4975	4472	6331	6103	5439	5600	5208	6136	6754	6461	5579	4543	5633	15778	17142	18098	16583	
pro nespolutpr.	3127	3130	3820	3216	3702	3324	2656	3325	3163	2880	2655	2172	3098	10077	10242	9144	7707	
Počet osob na přísp.	100010	99153	91543	81656	74216	72194	73268	73768	75669	76812	77444	78331	81799					
Počet volných míst	56366	60737	66310	69678	74128	78485	81304	87025	82167	79480	76561	75936	73098					
1995																		
Míra nezaměstnanosti	3,40	3,33	3,10	2,91	2,76	2,77	2,92	2,98	2,96	2,80	2,84	2,93	2,99					
Počet evidovaných uch.	177849	173678	161520	151019	143225	143984	152261	155324	154048	146140	148042	153041	155571					
Nové hlášení uch.	44608	26248	25292	24327	24251	27759	29691	30120	36380	30376	29972	23197	29352	96148	76337	96191	83545	
Vyřazení celkem	33239	30419	37450	34828	32045	27000	21414	27057	37656	38284	28070	18198	30472	101108	93873	86127	84552	
z toho: umístění celkem	24178	22617	27871	26026	23308	18911	14497	19552	28509	25386	20816	11794	263465	74666	68245	62558	57996	
v tom: ÚP	10053	9524	11719	11142	10335	8025	5874	8234	11021	10117	8687	4977	109708	31296	29502	25129	23781	
ostatní	6457	5216	6213	5923	5733	5255	4910	5022	6584	3006	4876	4607	63802	17886	16911	16516	12489	
pro nespolutpr.	2604	2586	3366	2879	3004	2834	2007	2483	2563	9892	2378	1797	38393	8556	8717	7053	14067	
Počet osob na přísp.	82396	84343	77222	70101	64038	62536	65607	68573	69580	68178	67345	67623	71075					
Počet volných míst	75659	81242	86987	89646	95198	98656	100862	101432	94383	92363	90503	88047	90744					
1996																		
Míra nezaměstnanosti	3,13	3,13	3,04	2,83	2,69	2,75	3,01	3,09	3,20	3,23	3,33	3,52	3,08					
Počet evidovaných uch.	164430	163982	159196	148727	141236	144065	158252	162970	169024	170471	175842	186339	160657					
Nové hlášení uch.	41103	26474	24231	25408	23134	27128	37874	30740	43787	34819	32833	29232	31397	91808	75670	112401	96884	
Vyřazení celkem	29714	26922	29017	35877	30625	24299	23687	26022	37733	33372	27462	18735	28622	85653	90801	87442	79569	
z toho: umístění celkem	21613	20162	21881	27448	22705	17466	15718	18729	28098	24890	20527	12920	21013	63656	67619	62545	58337	
v tom: ÚP	8360	8067	9063	11790	9831	7305	6241	7276	10747	9741	8321	5265	102007	25490	28926	24264	23327	
ostatní	5753	4474	4824	5586	5069	4376	5413	5076	7243	5754	4625	3799	61992	15051	15031	17732	14178	
pro nespolutpr.	2348	2286	2312	2843	2851	2457	2556	2217	2392	2728	2310	2016	2443	6946	8151	7165	7054	
Počet osob na přísp.	72763	75809	72880	67741	62938	63990	72399	77147	82914	87697	89006	93430	75484					
Počet volných míst	89916	94325	95830	100985	106605	109774	107772	109426	102936	95536	87649	83976	98897					

Registrovaná nezaměstnanost - údaje za Českou republiku

	rok												průměr za rok	tok ve čtvrtletí			
	leden	únor	březen	duben	květen	červen	červenec	srpen	září	říjen	listopad	prosinec		1.-12.	1.Q	2.Q	3.Q
Míra nezaměstnanosti	4,03	4,06	3,92	3,82	3,79	3,97	4,34	4,49	4,83	4,86	4,94	5,23		4,28			
Počet evidovaných uch.	205185	206658	199597	195023	193442	202562	222374	230301	247633	249519	254106	268902		219502			
Nové hlášení uch.	50874	31184	29348	35559	30805	40098	48968	38776	66837	45398	40071	40628		41546	106462	154581	126097
Vyřazení celkem	32028	29711	36409	40133	32386	30978	29156	30849	49505	43512	35484	25832		34665	98148	103497	104828
z toho: umístění celkem	23910	22491	28187	30413	24125	21981	19872	22279	35988	31556	26636	16939		25365	74588	76519	75131
v tom: ÚP	9057	8479	10794	11886	9249	8460	7956	7884	12110	10614	9111	5566		9264	28330	29595	25291
ostatní	5829	5132	5828	6636	5513	6013	6444	5944	10448	8808	6275	6477		6612	16789	18162	21560
pro nespolutpr.	2289	2088	2394	3084	2748	2984	2840	2626	3069	3148	2573	2416		2688	6771	8816	8535
Počet osob na přísp.	103789	107836	102596	97685	93814	96758	108761	114070	126660	132847	133558	138107		111179			
Počet volných míst	81472	83598	87125	84357	84893	81601	77380	78367	73220	68389	64141	62284		78139			
Míra nezaměstnanosti	5,57	5,61	5,51	5,38	5,34	5,61	6,08	6,39	6,79	6,80	7,02	7,48		6,04			
Počet evidovaných uch.	287253	289222	284090	277640	275322	289537	313841	330024	350690	351800	362795	386918		311677			
Nové hlášení uch.	59710	39518	41466	45315	40199	53627	61696	54009	81495	53662	54818	53068		53215	140694	139141	161548
Vyřazení celkem	41359	37549	46598	51765	42517	39412	37392	37826	60829	52576	43799	28945		43381	125506	133694	136047
z toho: umístění celkem	30242	27858	34690	37605	30177	26701	23082	25798	41654	35809	30803	18639		30255	92790	94483	90534
v tom: ÚP	9140	8559	10754	11903	8987	7929	6489	6787	11157	10032	8462	4935		8761	28453	28819	24433
ostatní	8283	6734	7900	9691	7696	7700	9438	7720	14006	11790	8179	6271		8784	22917	25087	26240
pro nespolutpr.	2834	2957	4008	4469	4644	5011	4872	4308	5169	4977	4817	4035		4342	9799	14124	13829
Počet osob na přísp.	147936	148548	140031	129997	121430	131878	148225	157425	177538	176231	179901	190396		151949			
Počet volných míst	62157	62546	64252	65394	61457	58207	56659	54530	51440	46851	41517	37641		56248			
Míra nezaměstnanosti	8,05	8,27	8,37	8,18	8,13	8,39	8,79	8,96	9,05	8,92	8,95	9,37		8,54			
Počet evidovaných uch.	416940	427994	433340	423884	421574	435005	456716	465454	469840	464064	465965	487623		443171			
Nové hlášení uch.	76501	51790	56805	52150	50554	61893	65365	57471	78142	55676	56530	58249		60094	185096	164597	170455
Vyřazení celkem	46479	40736	51459	61606	52864	48462	43654	48733	73756	61452	54829	36591		51702	138674	162932	152672
z toho: umístění celkem	31853	29185	37163	45032	37937	33499	28626	34045	50524	42874	39247	24302		36182	98201	116368	113195
v tom: ÚP	8796	8266	10355	14086	10640	9114	7674	8865	13483	11531	10664	6630		10009	27417	33840	30022
ostatní	10569	7516	9357	11420	9572	9362	9970	9256	17650	13093	9665	7370		10400	27442	30354	28825
pro nespolutpr.	4057	4035	4939	5154	5455	5601	5058	5432	5582	5485	5717	4919		5120	13031	16210	16072
Počet osob na přísp.	203837	204554	193049	180952	173734	181412	191292	193710	201000	202118	199912	206836		193682			
Počet volných míst	36390	35207	32966	32812	33531	34451	36537	38647	36650	37560	36892	35117		35669			

Registrovaná nezaměstnanost - údaje za Českou republiku

	rok												průměr za rok	tok ve čtvrtletí				
	leden	únor	březen	duben	květen	červen	červenec	srpen	září	říjen	listopad	prosinec		1.-12.	1.Q	2.Q	3.Q	4.Q
2000																		
Míra nezaměstnanosti	9,76	9,72	9,47	9,04	8,71	8,66	9,01	8,96	8,79	8,54	8,49	8,78		9,02				
Počet evidovaných uch.	508451	506111	493442	471200	453843	451396	469728	467264	458272	445174	442232	457369		469967				
Nové hlášení uch.	78368	49412	50640	46085	46592	54074	65877	52905	65919	54144	52160	51982		55680	178420	146751	184701	158286
Vyřazení celkem	57540	51752	63309	66327	63949	56521	47545	55369	74911	67242	55102	36845		58201	172601	188797	177825	159189
z toho: umístění celkem	41138	37628	47241	51741	46596	39480	31681	38767	51533	47279	39551	24032		41389	126007	137817	121981	110862
v tom: ÚP	11261	10332	13145	15775	13640	12296	9228	10938	14621	14863	12491	7627		12185	34738	41711	34787	34981
ostatní	11700	9140	10407	11461	10697	10150	10324	10321	17863	13217	9428	8126		11070	31247	32308	38508	30771
pro nespolutpr.	4702	4984	5661	5125	6656	6891	5540	6281	5515	6746	6123	4687		5743	15347	18672	17336	17556
Počet osob na přísp.	218930	212691	190637	169263	156484	157794	169536	168286	168420	160235	157405	164139		176264				
Počet volných míst	34694	37122	38365	41401	45044	47951	49454	54578	53097	54164	52476	52060		45995				
Míra nezaměstnanosti	9,10	9,00	8,70	8,30	8,10	8,10	8,50	8,50	8,50	8,40	8,50	8,90		8,54				
Počet evidovaných uch.	474100	466100	451500	433300	420600	420300	439800	443600	440500	437300	439164	461923		443826				
Nové hlášení uch.	75973	44652	44629	46918	44011	50992	64610	53404	64745	59617	51477	52557		54465	165254	141921	182759	163651
Vyřazení celkem	59265	52609	59233	65109	56758	51303	45118	49526	67910	62790	49612	29798		54086	171107	173170	162554	142200
z toho: umístění celkem	42530	39414	44273	49037	40984	35241	29901	34417	46729	43885	35128	19865		38450	126217	125262	111047	98878
v tom: ÚP	12873	11859	13263	15900	12589	11217	9067	9686	12993	12077	10012	5508		11420	37995	39706	31746	27597
ostatní	11407	8523	9480	10320	9556	9982	9365	8693	15683	11987	8578	5903		9956	29410	29858	33741	26468
pro nespolutpr.	5328	4672	5480	5752	6218	6080	5852	6416	5498	6918	5906	4030		5679	15480	18050	17766	16854
Počet osob na přísp.	175445	169398	152663	139962	132803	137032	152663	156844	160597	158010	158059	169046		155006				
Počet volných míst	53472	54900	55677	58023	60003	59798	60734	63576	62899	60506	56458	52084		58177				
Míra nezaměstnanosti	9,41	9,34	9,08	8,77	8,61	8,73	9,18	9,36	9,44	9,28	9,34	9,81		9,15				
Počet evidovaných uch.	488970	485219	471673	456435	447877	454303	479241	488309	492903	486681	489797	514435		477466				
Nové hlášení uch.	80943	46558	45870	49764	45372	52417	69674	52844	74634	53589	50689	55020		56448	173371	147553	197152	159298
Vyřazení celkem	53896	50309	59416	65002	53930	45991	44736	43776	70040	59811	47573	30382		52072	163621	164923	158552	137766
z toho: umístění celkem	38140	37531	45016	48087	39291	32795	30184	31026	47415	42448	34121	20463		37210	120687	120173	108625	97032
v tom: ÚP	10239	10425	12377	13486	10206	8414	7640	7737	12002	10775	8556	5043		9742	33041	32106	27379	24374
ostatní	10491	8066	9054	10838	8815	7915	8908	7927	17535	11643	8430	6036		9638	27611	27568	34370	26109
pro nespolutpr.	5265	4712	5346	6077	5824	5281	5644	4823	5090	5720	5022	3883		5224	15323	17182	15557	14625
Počet osob na přísp.	186606	182269	165224	154325	148567	155083	172515	178145	188938	182860	182116	192615		173123				
Počet volných míst	51672	49448	49230	48817	49470	49073	50240	50933	48302	46133	43436	40651		48593				

Registovaná nezaměstnanost - údaje za Českou republiku

	průměr za rok												tok ve čtvrtletí				
	leden	únor	březen	duben	květen	červen	červenec	srpen	září	říjen	listopad	prosinec	1.-12.	1.Q	2.Q	3.Q	4.Q
2003																	
Míra nezaměstnanosti	10,22	10,20	10,02	9,63	9,44	9,52	9,88	9,97	10,05	9,92	9,90	10,31		9,90			
Počet evidovaných uch.	539002	538099	528195	509360	496778	500996	520366	524980	529407	522355	521035	542420		521583			
Nové hlášení uch.	77236	46791	47244	48765	42507	53782	66174	49053	76669	52978	47623	57454		55523	145054	191896	158055
Vyřazení celkem	52669	47694	57148	67600	55089	49564	46804	44439	72242	60030	48943	36069		53191	172263	163485	145042
z toho: umístění celkem	37229	35081	43366	51128	39935	35209	30672	31279	48066	43138	35200	22656		37747	115676	126272	110017
v tom: ÚP	8475	8307	10802	13723	9749	8719	7242	7081	10764	10474	8756	5640		9144	27584	32191	25087
ostatní	10581	8683	9500	11468	9938	9056	10143	8383	19233	11454	8990	9100		10544	28764	30462	29544
pro nespoupr.	4859	3930	4282	5004	5216	5299	5989	4777	4943	5438	4753	4313		4900	13071	15519	14504
Počet osob na přísp.	206726	202105	182766	169257	159937	165562	178211	179876	191464	184593	180910	189479		182705			
Počet volných míst	40309	40161	41278	41190	42344	43005	43742	45542	45216	44170	42717	40188		42508			
2004																	
Míra nezaměstnanosti (pův)	10,84	10,86	10,65	10,20	9,92	9,87	10,15	10,22	10,11	9,88	9,88	10,33		10,24			
Míra nezaměstnanosti (nov)	9,69	9,68	9,47	9,05	8,84	8,87	9,20	9,28	9,08	8,92	8,90	9,47		9,19			
Počet evidovaných uch.	569474	570787	559822	535091	520442	517526	532128	536012	530239	517812	517726	541675		537426			
Dosažitelní uchazeči	520652	520124	508613	485318	473920	475537	495444	499570	488792	479863	479189	509510		494313			
Nové hlášení uch.	78902	50334	51944	46908	46578	51354	60926	53085	71473	46247	54336	62272		56197	144840	185484	162855
Vyřazení celkem	51848	49021	62909	71639	61227	54270	46324	49201	77246	58674	54422	38323		56259	163778	187136	151419
z toho: umístění celkem	37611	36441	47856	55981	44964	37718	30686	34339	52362	41073	35971	23437		39870	121908	138663	117387
v tom: ÚP	8516	9019	12240	15232	10918	9235	7228	7507	12726	8772	8093	5928		9618	29775	35385	27461
ostatní	9853	8569	9959	10580	10727	10569	10083	9269	19184	16611	13059	8498		11413	28381	31876	38536
pro nespoupr.	4384	4011	5094	5078	5536	5983	5555	5593	5700	990	5392	6281		4966	13489	16597	16848
Počet osob na přísp.	207242	204828	186817	169988	162390	164008	171700	174452	181022	116518	123983	143236		169109			
Počet volných míst	41653	43917	42406	42657	44660	45426	45737	48543	47104	49026	50316	51203		45595			
2005																	
Míra nezaměstnanosti (pův)	10,71	10,58	10,31	9,77	9,42	9,33	9,52	9,61	9,58	9,34	9,32	9,69		9,79			
Míra nezaměstnanosti (nov)	9,82	9,65	9,41	8,92	8,61	8,59	8,83	8,91	8,80	8,49	8,43	8,88		8,96			
Počet evidovaných uch.	561662	555046	540456	512557	494576	489744	500325	505254	503396	491878	490779	510416		514310			
Dosažitelní uchazeči	527049	517892	505189	479820	463196	461907	476456	480961	474964	459893	456707	481071		483277			
Nové hlášení uch.	75632	43909	43129	47411	44988	47888	53870	53912	69616	50070	51254	56527		53184	162670	140287	177398
Vyřazení celkem	55645	50525	57719	75310	62969	52720	43289	48983	71474	61588	52353	36890		55789	163889	190999	163746
z toho: umístění celkem	39240	35945	41267	57110	43709	33882	26505	31238	45435	41268	33740	21512		37571	116452	134701	103178
v tom: ÚP	8859	9066	9990	14352	9692	7533	5474	6398	9633	9212	7820	5343		8614	27915	31577	21505
ostatní	10234	8969	9678	10952	11367	10869	10221	10845	19546	12702	11097	8951		11261	28881	33188	40312
pro nespoupr.	6171	5611	6774	7248	7893	7969	6563	7200	6493	7618	7516	6427		6957	18556	23110	20256
Počet uchaz. s P/VN	163860	162898	154698	139480	130642	128969	132028	132561	126600	123019	127313	141753		138714			
Počet volných míst	54180	56037	55866	55864	57172	56998	56789	59296	55798	55133	53006	52164		55652			

Registrovaná nezaměstnanost - údaje za Českou republiku

	tok ve čtvrtletí												průměr za rok						
	1.-12.																		
	leden	únor	březen	duben	květen	červen	červenec	srpen	září	říjen	listopad	prosinec							
	9,16	9,06	8,82	8,31	7,90	7,74	7,92	7,93	7,79	7,43	7,28	7,67	8,13		1,0	2,0	3,0	4,0	
Míra nezaměstnanosti	531235	528154	514759	486163	463042	451106	458270	458729	454182	439788	432573	448545	474790						
Počet evidovaných uch.	498630	493114	479984	454493	431725	422925	434327	434928	427331	408277	400044	421286	444746						
Dosažitelní uchazeči	74268	45732	46822	43783	42815	43234	51740	49129	65067	48836	47776	51528	50894						
Nové hlášení uch.	53449	48813	60217	72379	65936	55170	44576	48670	69614	63230	54991	35556	56050						
Vyřazení celkem	35664	31296	39162	51952	43974	34160	26146	28942	43111	40422	34592	20402	35819						
z toho: umístění celkem	7395	7141	9558	13001	10873	9532	6817	7093	10448	10117	9142	5642	8897						
v tom: ÚP	12674	11991	13431	13978	13807	12693	11370	11711	19542	13715	11884	8997	12983						
ostatní	5111	5526	7624	6449	8317	7060	8017	6961	6961	9093	8515	6157	7249						
pro nespoupr.	159899	161217	153550	136670	126102	123243	127281	126854	118595	115207	117462	129882	133491						
Počet uchaz. s PVN	59359	66487	70473	74148	80902	85945	88217	94217	97543	101139	98966	93425	82516						
Počet volných míst	7,90	7,68	7,26	6,76	6,41	6,29	6,42	6,35	6,16	5,78	5,64	5,98	6,62						
Míra nezaměstnanosti	465458	454737	430474	402932	382599	370791	376608	372759	364978	348842	341438	354878	392777						
Počet evidovaných uch.	434940	422944	399618	372764	353604	346835	354785	351230	340371	320640	312558	331696	365565						
Dosažitelní uchazeči	76237	40720	40462	40856	38185	38151	48925	43919	56775	45969	43650	44696	46545						
Nové hlášení uch.	59324	51441	64725	68398	58518	49959	43108	47768	64556	62105	51054	31256	54351						
Vyřazení celkem	36079	33928	44216	48094	37285	30188	24465	28108	40713	39395	31569	17658	34308						
z toho: umístění celkem	8099	7781	10495	11848	9099	7515	5946	6196	8788	9164	7614	4740	8107						
v tom: ÚP	15891	11090	12411	12204	11886	10878	10414	10806	16859	12675	10744	7408	11939						
ostatní	7354	6423	8098	8100	9347	8893	8229	8854	6984	10035	8741	6190	8104						
pro nespoupr.	145546	143071	129584	115471	108485	106525	111681	111624	103078	99235	102155	112675	116478						
Počet uchaz. s PVN	97896	104877	107709	113895	119492	123269	123951	133407	137429	143467	141280	141066	121993						
Počet volných míst	6,12	5,94	5,61	5,24	5,04	5,01	5,26	5,32	5,31	5,20	5,34	5,96	5,45						
Míra nezaměstnanosti	364544	355033	336297	316118	302507	297880	310058	312333	314558	311705	320299	352250	324575						
Počet evidovaných uch.	340436	330641	312009	292465	281126	279573	294674	297819	297336	292385	300237	335025	304338						
Dosažitelní uchazeči	63154	40002	38031	42515	36156	39695	52105	41158	63887	49403	49775	62421	48192						
Nové hlášení uch.	53488	49513	56767	62694	49767	44322	39927	38883	61662	52256	41181	30470	48411						
Vyřazení celkem	33929	31735	38612	42596	31352	26423	21814	23377	38238	32995	25303	15996	30198						
z toho: umístění celkem	6945	6824	9738	12170	8251	7165	5261	5066	7625	6949	5274	3442	7059						
v tom: ÚP	11751	10375	10331	11563	10472	9991	10340	8770	16038	11307	8822	7676	10620						
ostatní	7808	7403	7824	8535	7943	7908	7773	6736	7386	7954	7056	6798	7594						
pro nespoupr.	123831	121050	109783	101040	96113	96667	106665	108065	103785	105283	114634	138506	109376						
Počet uchaz. s PVN	145921	150328	151311	152267	151344	151881	150240	150907	139557	130124	111307	91189	141776						
Počet volných míst																			

Registrovaná nezaměstnanost - údaje za Českou republiku

	průměr za rok												tok ve čtvrtletí				
	leden	únor	březen	duben	květen	červen	červenec	srpen	září	říjen	listopad	prosinec	1.-12.	1.Q	2.Q	3.Q	4.Q
2009																	
Míra nezaměstnanosti	6,80	7,38	7,74	7,85	7,88	7,99	8,35	8,49	8,57	8,48	8,63	9,24	7,98	227514	190477	209449	196549
Počet evidovaných uch.	398061	428848	448912	456726	457561	463555	485319	493751	500812	498760	508909	539136	465576	130852	175834	172192	158225
Dosažitelní uchazeči	383842	416621	437020	445024	446451	452799	475560	483409	487830	484276	492509	527728	453060	81070	118340	106878	95641
Nové hlášení uch.	87876	69209	70429	73052	56687	60738	70222	58402	80825	59563	64636	72350	68666	13362	25175	17291	15418
Vyřazení celkem	42065	38422	50365	65238	55852	54744	48458	49970	73764	61615	54487	42123	53092	31669	35004	42517	40440
z toho: umístění celkem	25492	23066	32512	45668	37682	34990	28943	31936	45989	39492	33836	22313	33494	18113	22490	22797	22144
v tom: ÚP	3672	3307	6383	11001	7340	6834	5447	5237	6607	6174	5392	3852	5937	11113	11834	106878	95641
ostatní	10600	9922	11147	12394	11116	11494	11546	10763	20208	14282	12952	13206	12469	18113	22490	22797	22144
pro nespolutpr.	5973	5434	6706	7176	7054	8260	7969	7271	7557	7841	7699	6604	7129	18113	22490	22797	22144
Počet uchaz. s PVN	164833	188659	203142	210021	209068	191716	200179	193496	177918	174214	179579	189497	188069	18113	22490	22797	22144
Počet volných míst	68494	64881	55412	50517	48254	43402	41763	41297	38844	35803	32924	30927	48554	18113	22490	22797	22144
2010																	
Míra nezaměstnanosti	9,83	9,94	9,73	9,15	8,73	8,52	8,66	8,59	8,52	8,45	8,58	9,57	9,01	202745	150165	181453	216816
Počet evidovaných uch.	574226	583135	572824	540128	514779	500500	505284	501494	500481	495161	506640	561551	528750	169057	222479	181472	155746
Dosažitelní uchazeči	562409	568486	556304	523591	499222	487733	495276	491090	487351	482720	490050	546484	515112	113971	159430	112762	96136
Nové hlášení uch.	88076	57944	56725	53306	48061	48788	55634	50741	75078	53724	66571	96521	62597	31609	29834	15500	14490
Vyřazení celkem	52986	49035	67036	86002	73410	63067	50850	54531	76091	59044	55092	41610	60730	113971	159430	112762	96136
z toho: umístění celkem	35160	31960	46851	65378	52922	41130	31204	34436	47122	37999	34705	23432	40192	113971	159430	112762	96136
v tom: ÚP	3720	4423	7886	13183	9927	6724	5018	4864	5618	4853	5307	4330	6321	16029	29834	15500	14490
ostatní	11583	11010	12976	13625	12768	13055	11922	11741	21173	12839	11894	10827	12951	35569	39448	44836	35560
pro nespolutpr.	6243	6065	7209	6999	7720	8882	7724	8354	7796	8206	8493	7351	7587	19517	23601	23874	24050
Počet uchaz. s PVN	214161	213549	199384	173500	156345	141733	143891	137502	128328	128013	141135	178962	163481	169057	222479	181472	155746
Počet volných míst	31557	32120	33137	32913	33105	32927	33479	36567	35100	33651	32337	30803	33147	163481	23601	23874	24050
2011																	
Míra nezaměstnanosti	9,73	9,59	9,21	8,62	8,19	8,06	8,23	8,16	8,02	7,92	8,00	8,62	8,57	202745	150165	181453	216816
Počet evidovaných uch.	571863	566896	547762	513842	489956	478775	485584	481535	475115	470618	476404	508451	507779	169057	222479	181472	155746
Dosažitelní uchazeči	555133	547257	525500	492327	467774	460321	469863	465968	458156	451968	456832	491958	489193	113971	159430	112762	96136
Nové hlášení uch.	67524	47156	49463	46679	44827	46195	55409	51843	70457	52461	55655	70248	54810	31609	29834	15500	14490
Vyřazení celkem	57212	52123	68597	80599	68513	57376	48600	55892	76877	56958	49869	38201	59235	177932	206488	181369	145028
z toho: umístění celkem	38498	34605	47892	61129	47166	36558	28864	33300	44747	36289	30599	19944	38299	120995	144863	106911	86832
v tom: ÚP	4270	4531	6295	8898	5567	4449	5077	5004	5145	4021	3353	2237	4904	15096	18914	15226	9611
ostatní	12001	11675	13176	12960	13353	13001	12999	14906	25446	13713	11745	10888	13822	36852	39314	53351	36346
pro nespolutpr.	6713	5843	7529	6510	7994	7817	6737	7686	6684	6956	7525	7369	7114	20085	22321	21107	21850
Počet uchaz. s PVN	191988	182670	163419	134434	114379	109154	115606	111713	101193	101787	108249	129951	132421	169057	222479	181472	155746
Počet volných míst	31393	32164	33931	36053	37649	38416	38898	40758	39795	38732	36832	35784	36493	163481	23601	23874	24050

Registrovaná nezaměstnanost - údaje za Českou republiku

	průměr za rok												tok ve čtvrtletí						
	leden	únor	březen	duben	květen	červen	červenec	srpen	září	říjen	listopad	prosinec	1.-12.	1.Q	2.Q	3.Q	4.Q		
2012	Míra nezaměstnanosti	9,08	9,21	8,91	8,44	8,19	8,07	8,31	8,33	8,45	8,49	8,69	9,36	8,60					
	Podíl nezaměst. osob ¹⁾	7,13	7,24	7,01	6,64	6,44	6,35	6,52	6,54	6,63	6,68	6,84	7,37	6,76					
	Počet evidovaných uch.	534089	541685	525180	497322	482099	474586	485597	486693	493185	498762	508498	545311	504381					
	Dosažitelní uchazeči	517723	525119	508158	480818	466352	459497	470964	472120	478548	481737	493208	530994	488810					
	Nové hlášení uch.	75711	54521	38459	39879	37876	31016	48423	42443	60773	50819	49203	60245	49114	168691	108771	151639	160267	
	Vyřazení celkem	50073	46925	54964	67737	53099	38529	37412	41347	54281	47242	37467	23432	46042	151962	159365	133040	108141	
	z toho: umístění celkem	32202	30783	39706	48055	37451	24578	21096	20490	29280	22762	16210	11165	333778	102691	110084	70866	50137	
	v tom: ÚP	1831	1683	3175	4619	3591	2610	2474	1684	2114	2103	1482	1221	28587	6689	10820	6272	4806	
	ostatní	17871	16142	15258	19682	15648	13951	16316	20857	25001	24480	21257	12267	218730	49271	49281	62174	58004	
	Počet uchaz. s P VN	117567	139176	126016	108328	93150	89106	91839	94535	89344	92178	93476	107937	104472					
Počet volných míst	34471	36671	39906	41707	43665	42779	41093	42559	40809	40729	38806	34893	39878						
2013	Podíl nezaměst. osob ¹⁾	7,97	8,09	8,01	7,70	7,46	7,34	7,50	7,53	7,59	7,57	7,70	8,17	7,68					
	Počet evidovaných uch.	585809	593683	587768	565228	547463	540473	551096	551731	557058	556681	565313	596833	564448					
	Dosažitelní uchazeči ^{**)}	571398	579457	573875	551662	534186	525100	536679	537880	541852	540419	548889	582457	549824					
	Nové hlášení uch.	83505	44760	43899	46570	40497	38534	52863	41834	65120	46343	50835	59745	51209	172164	125601	159817	156923	
	Vyřazení celkem	43007	36886	49814	69110	58262	45524	42240	41199	59793	46720	42203	28225	46915	129707	172896	143232	117148	
	z toho: umístění celkem	26662	18837	26587	43126	33954	24726	16847	17764	31698	19930	16598	12661	289390	24116	72086	101806	66309	49189
	v tom: ÚP	1465	1050	2479	6692	4893	3923	2397	1331	2728	1823	1548	1812	32141	2678	4994	15508	6456	5183
	ostatní	16345	18049	23227	25984	24308	20798	25393	23435	28095	26790	25605	15564	22799	57621	71090	76923	67959	
	Počet uchaz. s P VN	138104	143760	132398	124044	114585	108911	111317	111967	104244	103838	108204	120030	117946					
	Počet volných míst	33794	34635	38863	39763	42632	44032	40175	40579	41422	39137	37501	35178	38964					
2014	Podíl nezaměst. osob ¹⁾	8,63	8,58	8,34	7,88	7,54	7,37	7,44	7,37	7,26	7,11	7,09	7,46	7,70					
	Počet evidovaných uch.	629274	625390	608315	574908	549973	537179	541364	535225	529098	519638	517508	541914	561437					
	Dosažitelní uchazeči	614223	610729	592705	559045	534342	522065	527066	521108	512606	501669	500005	525975	545815					
	Nové hlášení uch.	81446	47870	50330	48380	41432	44304	58478	41887	67480	50743	49425	63784	53613	179646	134116	165645	163952	
	Vyřazení celkem	49005	51754	67405	81787	66367	57098	52293	47826	73607	60203	51555	39378	58190	168164	205252	173726	151136	
	z toho: umístění celkem	29573	32718	49142	62571	47470	37923	31654	30639	46518	38701	33396	23160	38622	111433	147964	108811	95257	
	v tom: ÚP	2050	1802	5737	12254	9155	6950	6736	6814	9448	9041	8818	6051	7071	9589	28359	22998	23910	
	ostatní	19432	19036	18263	19216	18897	19175	20639	17187	27089	21502	18159	16218	19568	56731	57288	64915	55879	
	Počet uchaz. s P VN	150528	152507	137291	119059	107980	99994	107762	105150	96765	96083	99891	115747	115908					
	Počet volných míst	36394	38301	40808	44246	48023	49479	51079	54724	56556	58217	59397	58739	48682					

¹⁾ Podíl nezaměstnaných osob, tj. počet dosažitelných uchazečů o zaměstnání ve věku 15 – 64 let k obyvatelstvu stejného věku, počínaje lednem 2013 nahradil míru registrované nezaměstnanosti.

Důvody změny ukazatele a zpětné spočtená časová řada od roku 2005 je na adrese http://portal.mpsv.cz/sz/siat/nz/zmena_metodiky.

^{**)} od r. 2013 ve věku 15-64 let

Uchazeči o zaměstnání a volná pracovní místa v letech 2012 - 2014

	Pracovní síla 2012	Uchazeči o zaměstnání										
		Nově hlášení	Vyřazení				Neumístění ke konci sledovaného měsíce					
			celkem	umístění ÚP	umístění jinak	ostatní	celkem	dosaž. 15-64 let	ženy	osoby se ZP	absol- venti a mladiství	
prosinec 2011	5 709 218	70 248	38 201	2 237	17 707	18 257	508 451	491 646	250 301	63 092	33 508	
leden	5 700 447	75 711	50 073	1 831	30 359	17 883	534 089	517 395	256 372	62 958	31 480	
únor	5 700 447	54 521	46 925	1 683	29 031	16 211	541 685	524 786	258 425	65 185	31 296	
březen	5 700 447	38 459	54 964	3 175	36 531	15 258	525 180	507 836	254 646	62 379	28 925	
duben	5 695 698	39 879	67 737	4 619	43 436	19 682	497 322	480 513	247 572	60 915	26 527	
2 květen	5 695 698	37 876	53 099	3 591	33 860	15 648	482 099	466 056	245 520	60 183	23 239	
0 červen	5 695 698	31 016	38 529	2 610	21 968	13 951	474 586	459 206	244 487	59 754	19 869	
1 červenec	5 666 031	48 423	37 412	2 474	18 622	16 316	485 597	470 665	255 010	61 100	21 042	
2 srpen	5 666 031	42 443	41 347	1 684	18 806	20 857	486 693	471 821	256 316	61 272	24 663	
září	5 666 031	60 773	54 281	2 114	27 166	25 001	493 185	478 245	257 362	60 771	34 599	
říjen	5 674 213	50 819	47 242	2 103	20 659	24 480	496 762	481 334	258 198	60 661	36 583	
listopad	5 674 213	49 203	37 467	1 482	14 728	21 257	508 498	492 741	260 675	60 999	35 850	
prosinec	5 674 213	60 245	23 432	1 221	9 944	12 267	545 311	530 527	266 593	62 038	36 120	

leden	7 173 274	83 505	43 007	1 465	25 197	16 345	585 809	571 398	274 458	63 370	35 524
únor	7 166 399	44 760	36 886	1 050	17 787	18 049	593 683	579 457	276 702	63 638	35 480
březen	7 168 237	43 899	49 814	2 479	24 108	23 227	587 768	573 875	276 167	63 478	35 438
duben	7 164 723	46 570	69 110	6 692	36 434	25 984	565 228	551 662	271 827	62 464	34 351
2 květen	7 162 798	40 497	58 262	4 893	29 061	24 308	547 463	534 186	268 933	61 687	32 608
0 červen	7 158 008	38 534	45 524	3 923	20 803	20 798	540 473	525 100	269 168	61 381	26 896
1 červenec	7 152 196	52 863	42 240	2 397	14 450	25 393	551 096	536 679	280 722	61 721	29 142
3 srpen	7 146 696	41 834	41 199	1 331	16 433	23 435	551 731	537 880	282 381	61 793	31 911
září	7 141 646	65 120	59 793	2 728	28 970	28 095	557 058	541 852	283 386	61 354	41 181
říjen	7 135 889	46 343	46 720	1 823	18 107	26 790	556 681	540 419	282 693	61 286	41 453
listopad	7 130 041	50 835	42 203	1 548	15 050	25 605	565 313	548 889	284 200	61 898	39 979
prosinec	7 125 078	59 745	28 225	1 812	10 849	15 564	596 833	582 457	289 501	62 789	39 546

leden	7 119 903	81 446	49 005	2 050	27 523	19 432	629 274	614 870	297 235	60 700	38 969
únor	7 115 021	47 870	51 754	1 802	30 916	19 036	625 390	610 729	294 924	63 490	38 501
březen	7 110 338	50 330	67 405	5 737	43 405	18 263	608 315	592 705	290 225	63 399	31 434
duben	7 090 569	48 380	81 787	12 254	50 317	19 216	574 908	559 045	281 228	62 164	29 331
2 květen	7 088 537	41 432	66 367	9 155	38 315	18 897	549 973	534 342	275 033	61 320	26 570
0 červen	7 081 666	44 304	57 098	6 950	30 973	19 175	537 179	522 065	273 175	60 849	22 757
1 červenec	7 080 421	56 478	52 293	6 736	24 918	20 639	541 364	527 066	281 878	60 849	23 748
4 srpen	7 069 712	41 687	47 826	6 814	23 825	17 187	535 225	521 108	280 370	60 490	25 385
září	7 064 249	67 480	73 607	9 448	37 070	27 089	529 098	512 606	275 076	59 745	33 039
říjen	7 058 681	50 743	60 203	9 041	29 660	21 502	519 638	501 669	269 686	59 728	31 677
listopad	7 053 136	49 425	51 555	8 818	24 578	18 159	517 508	500 005	266 321	60 115	28 721
prosinec	7 048 869	63 784	39 378	6 051	17 109	16 218	541 914	525 975	268 942	61 146	27 504

Uchazeči o zaměstnání a volná pracovní místa v letech 2012 - 2014

	Pracovní síla 2011-2012 Obyvatelstvo 15-64 let 2013	Neumíst. ke konci sled.mě- síce	z toho dosažitelní 15-64	Počet uchazečů s nárokem na podporu v nezaměstnanosti					
				celkem	ke konci sledovaného měsíce				
					z toho				
					dosažitelní 15-64 let	ženy	osoby se ZP	absolventi a mladiství	
prosinec 2011	5 709 218	508 451	491 646	129 951	127 680	60 509	13 288	1 108	
2 0 1 2	leden	5 700 447	534 089	517 395	117 567	115 365	51 906	12 193	1 100
	únor	5 700 447	541 685	524 786	139 176	137 104	59 119	13 635	874
	březen	5 700 447	525 180	507 836	126 016	123 871	55 832	14 914	911
	duben	5 695 698	497 322	480 513	108 328	106 543	52 697	14 388	932
	květen	5 695 698	482 099	466 056	93 150	91 705	48 803	14 494	646
	červen	5 695 698	474 586	459 206	89 106	87 919	47 451	15 210	615
	červenec	5 666 031	485 597	470 665	91 839	90 793	50 811	17 375	851
	srpen	5 666 031	486 693	471 821	94 535	93 606	53 182	18 271	1 315
	září	5 666 031	493 185	478 245	89 344	88 411	49 455	18 944	1 337
	říjen	5 674 213	496 762	481 334	92 178	91 197	50 668	20 055	1 618
	listopad	5 674 213	508 498	492 741	93 476	92 476	49 961	10 168	1 634
	prosinec	5 674 213	545 311	530 527	107 937	107 083	51 700	10 448	1 897
2 0 1 3	leden	7 173 274	585 809	571 398	138 104	137 088	57 144	11 470	2 102
	únor	7 166 399	593 683	579 457	143 760	142 791	57 548	11 516	1 922
	březen	7 168 237	587 768	573 875	132 398	131 434	54 695	11 094	1 649
	duben	7 164 723	565 228	551 662	124 044	122 826	58 230	11 444	1 758
	květen	7 162 798	547 463	534 186	114 585	113 562	57 332	11 012	1 367
	červen	7 158 008	540 473	525 100	108 911	107 594	56 847	10 605	746
	červenec	7 152 196	551 096	536 679	111 317	110 180	61 051	10 738	1 024
	srpen	7 146 696	551 731	537 880	111 967	110 952	62 181	10 888	1 090
	září	7 141 646	557 058	541 852	104 244	102 963	57 338	10 391	910
	říjen	7 135 889	556 681	540 419	103 838	102 373	57 279	10 282	1 057
	listopad	7 130 041	565 313	548 889	108 204	106 664	58 528	10 660	1 186
	prosinec	7 125 078	596 833	582 457	120 030	118 816	59 175	10 992	1 331
2 0 1 4	leden	7 119 903	629 274	614 870	150 528	149 099	65 355	11 395	1 633
	únor	7 115 021	625 390	610 729	152 507	150 544	65 205	11 834	1 639
	březen	7 110 338	608 315	592 705	137 291	135 254	60 675	11 405	851
	duben	7 090 569	574 908	559 045	119 059	116 906	58 059	10 790	829
	květen	7 088 537	549 973	534 342	107 980	105 880	57 013	10 600	806
	červen	7 081 666	537 179	522 065	99 994	98 076	54 822	10 338	440
	červenec	7 080 421	541 364	527 066	107 762	106 097	62 031	10 660	571
	srpen	7 069 712	535 225	521 108	105 150	103 599	60 746	10 566	581
	září	7 064 249	529 098	512 606	96 765	94 731	55 497	10 286	492
	říjen	7 058 681	519 638	501 669	96 083	93 663	54 825	10 364	611
	listopad	7 053 136	517 508	500 005	99 891	97 632	55 464	10 662	687
	prosinec	7 048 869	541 914	525 975	115 747	113 966	56 248	11 097	753

Uchazeči o zaměstnání a volná pracovní místa v letech 2012 - 2014

	Neumíst. ke konci sledov. měsíce	Volná pracovní místa			Meziměs. přírůstek neumíst. občanů v %	Míra nezam. v %	Podíl nezam. osob v %		
		celkem	z toho pro				celkem	ženy	muži
			občany se ZP	absol. a mladistvé					
prosinec 2011	508 451	35 784	2 628	5 053	6,7	8,6	6,8	6,7	6,8
leden	534 089	34 471	2 434	4 971	5,0	9,1	7,1	6,9	7,4
únor	541 685	36 671	2 430	5 174	1,4	9,2	7,2	7,0	7,5
březen	525 180	39 906	2 668	5 383	-3,0	8,9	7,0	6,9	7,2
duben	497 322	41 707	2 833	5 523	-5,3	8,4	6,6	6,7	6,6
2 květen	482 099	43 665	2 965	6 162	-3,1	8,2	6,4	6,6	6,3
0 červen	474 586	42 779	3 034	6 281	-1,6	8,1	6,4	6,6	6,1
1 červenec	485 597	41 093	2 997	5 994	2,3	8,3	6,5	6,9	6,1
2 srpen	486 693	42 559	3 082	6 199	0,2	8,3	6,5	7,0	6,1
září	493 185	40 809	3 119	5 973	1,3	8,4	6,6	7,0	6,3
říjen	496 762	40 729	2 658	5 017	0,7	8,5	6,7	7,0	6,3
listopad	508 498	38 806	2 506	4 641	2,4	8,7	6,8	7,1	6,6
prosinec	545 311	34 893	2 485	4 228	7,2	9,4	7,4	7,3	7,4

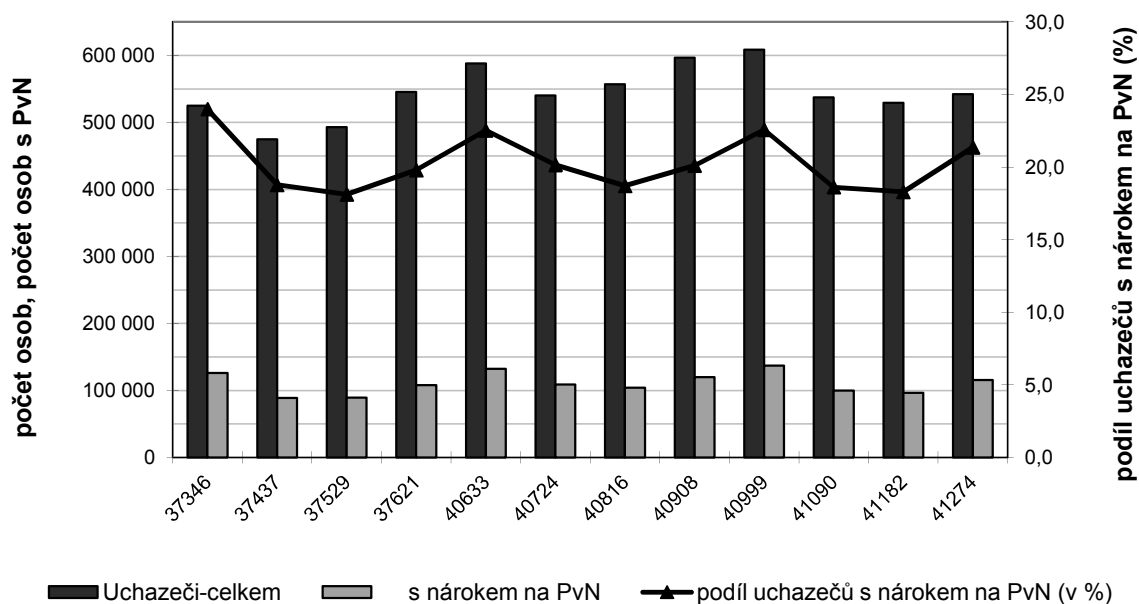
leden	585 809	33 794	2 568	4 419	7,4	:	8,0	7,5	8,4
únor	593 683	34 635	2 918	4 543	1,3	:	8,1	7,6	8,5
březen	587 768	38 863	3 242	5 334	-1,0	:	8,0	7,6	8,4
duben	565 228	39 763	3 398	5 867	-3,8	:	7,7	7,5	7,9
2 květen	547 463	42 632	3 383	6 430	-3,1	:	7,5	7,4	7,5
0 červen	540 473	44 032	3 406	6 696	-1,3	:	7,3	7,4	7,3
1 červenec	551 096	40 175	4 617	9 657	2,0	:	7,5	7,7	7,3
3 srpen	551 731	40 579	4 462	9 875	0,1	:	7,5	7,8	7,3
září	557 058	41 422	4 696	9 352	1,0	:	7,6	7,8	7,4
říjen	556 681	39 137	4 519	9 694	-0,1	:	7,6	7,8	7,4
listopad	565 313	37 501	4 681	9 894	1,6	:	7,7	7,8	7,6
prosinec	596 833	35 178	4 471	9 572	5,6	:	8,2	8,0	8,3

leden	629 274	36 394	3 891	7 889	5,4	:	8,6	8,2	9,0
únor	625 390	38 301	4 137	8 191	-0,6	:	8,6	8,2	9,0
březen	608 315	40 808	4 226	7 932	-2,7	:	8,3	8,0	8,6
duben	574 908	44 246	4 551	8 626	-5,5	:	7,9	7,8	8,0
2 květen	549 973	48 023	4 846	9 646	-4,3	:	7,5	7,6	7,5
0 červen	537 179	49 479	4 770	10 111	-2,3	:	7,4	7,6	7,2
1 červenec	541 364	51 079	4 891	11 322	0,8	:	7,4	7,9	7,0
4 srpen	535 225	54 724	5 159	12 700	-1,1	:	7,4	7,8	6,9
září	529 098	56 556	5 506	13 214	-1,1	:	7,3	7,6	6,9
říjen	519 638	58 217	5 380	14 570	-1,8	:	7,1	7,5	6,8
listopad	517 508	59 397	5 503	14 505	-0,4	:	7,1	7,4	6,8
prosinec	541 914	58 739	5 312	14 021	4,7	:	7,5	7,5	7,4

Uchazeči o zaměstnání s nárokem na podporu v nezaměstnanosti (PvN)

	31.3.12	30.6.12	30.9.12	31.12.12
Uchazeči-celkem	525 180	474 586	493 185	545 311
z toho				
s nárokem na PvN	126 016	89 106	89 344	107 937
podíl uchazečů s nárokem na PvN (v %)	24,0	18,8	18,1	19,8
	31.3.13	30.6.13	30.9.13	31.12.13
Uchazeči-celkem	587 768	540 473	557 058	596 833
z toho				
s nárokem na PvN	132 398	108 911	104 244	120 030
podíl uchazečů s nárokem na PvN (v %)	22,5	20,2	18,7	20,1
	31.3.14	30.6.14	30.9.14	31.12.14
Uchazeči-celkem	608 315	537 179	529 098	541 914
z toho				
s nárokem na PvN	137 291	99 994	96 765	115 747
podíl uchazečů s nárokem na PvN (v %)	22,6	18,6	18,3	21,4

Vývoj celkového počtu uchazečů s nárokem na podporu v nezaměstnanosti 2012-2014



Aktivní politika zaměstnanosti v letech 2012 - 2014

	Veřejně prospěšné práce (bez ESF)								Chráněná prac. místa pro OZP*)		
	vytvořená místa				počet umístěných uchazečů				celk.od počát.roku		
	ve sled. měsíci		stav na konci sled.měs.	celkem od počátku roku	ve sled. měsíci		stav na konci sled.měs.	celkem od počátku roku	vytvořená místa	umístění uchazeči	
	přírůstek	úbytek			přírůstek	úbytek					
2012	leden	13	740	962	13	29	682	825	29	0	54
	únor	554	148	1 368	567	84	151	760	113	36	92
	březen	1 456	359	2 465	2 023	1 044	333	1 471	1 157	89	163
	duben	805	143	3 127	2 828	1 321	139	2 653	2 478	153	226
	květen	472	84	3 515	3 300	673	105	3 221	3 151	209	299
	červen	342	369	3 488	3 642	410	403	3 228	3 561	294	388
	červenec	350	107	3 731	3 992	395	126	3 497	3 956	358	458
	srpen	356	50	4 037	4 348	317	84	3 730	4 273	427	580
	září	421	203	4 255	4 769	492	234	3 988	4 765	472	655
	říjen	244	291	4 208	5 013	283	321	3 950	5 048	525	684
	listopad	108	480	3 836	5 121	156	521	3 585	5 204	588	740
	prosinec	45	970	2 911	5 166	75	918	2 742	5 279	644	817

2010	leden	149	395	2 665	149	94	401	2 435	94	11	75
	únor	469	489	2 645	618	284	488	2 231	378	57	99
	březen	405	713	2 337	1 023	473	656	2 048	851	88	156
	duben	911	422	2 826	1 934	804	436	2 416	1 655	169	220
	květen	519	89	3 256	2 453	645	71	2 990	2 300	233	301
	červen	1 003	156	4 103	3 456	846	164	3 672	3 146	292	351
	červenec	436	208	4 331	3 892	633	246	4 059	3 779	360	414
	srpen	346	144	4 533	4 238	414	200	4 273	4 193	405	470
	září	383	402	4 514	4 621	414	370	4 317	4 607	484	539
	říjen	294	357	4 451	4 915	286	404	4 199	4 893	560	620
	listopad	146	639	3 958	5 061	225	684	3 740	5 118	665	702
	prosinec	71	545	3 484	5 132	114	568	3 286	5 232	706	768

2011	leden	50	514	3 020	50	46	519	2 813	46	0	62
	únor	259	324	2 955	309	146	316	2 643	192	56	121
	březen	1 000	646	3 309	1 309	710	617	2 736	902	108	176
	duben	842	482	3 669	2 151	1 001	471	3 266	1 903	266	259
	květen	461	182	3 948	2 612	502	205	3 563	2 405	357	362
	červen	536	363	4 121	3 148	559	384	3 738	2 964	420	468
	červenec	280	268	4 133	3 428	416	290	3 864	3 380	536	548
	srpen	179	174	4 138	3 607	189	190	3 863	3 569	665	728
	září	312	229	4 221	3 919	384	253	3 994	3 953	761	857
	říjen	99	320	4 000	4 018	154	419	3 729	4 107	838	971
	listopad	48	497	3 551	4 066	69	540	3 258	4 176	971	1 071
	prosinec	30	568	3 013	4 096	87	565	2 780	4 263	1 115	1 132

*) včetně CHPM - SVČ osob se zdravotním postižením

Aktivní politika zaměstnanosti v letech 2012 - 2014

		Společensky účelná pracovní místa (bez ESF)											
		vytvořená místa						umístění uchazeči					
		ve sled. měsíci		stav na konci sled.měs.	z toho		celkem od počátku roku	ve sled. měsíci		stav na konci sled.měs.	z toho		celkem od počátku roku
		přírůstek	úbytek		SVČ	SÚPM zřízená a vyhrazená zaměstnav.		přírůstek	úbytek		SVČ	SÚPM zřízená a vyhrazená zaměstnav.	
2012	leden	123	645	6 487	3 947	2 540	123	198	633	6 312	3 947	2 365	198
	únor	312	582	6 217	3 809	2 408	435	224	560	5 976	3 809	2 167	422
	březen	1 157	935	6 439	3 789	2 650	1 592	1 126	910	6 192	3 789	2 403	1 548
	duben	1 179	625	6 993	3 717	3 276	2 771	1 225	611	6 806	3 717	3 089	2 773
	květen	856	635	7 214	3 609	3 605	3 627	909	621	7 094	3 609	3 485	3 682
	červen	960	718	7 456	3 463	3 993	4 587	996	737	7 353	3 463	3 890	4 678
	červenec	567	795	7 228	3 308	3 920	5 154	573	770	7 156	3 308	3 848	5 251
	srpen	529	626	7 131	3 174	3 957	5 683	525	608	7 073	3 174	3 899	5 776
	září	552	839	6 844	3 043	3 801	6 235	565	839	6 799	3 043	3 756	6 341
	říjen	635	1 203	6 276	2 965	3 311	6 870	630	1 201	6 228	2 965	3 263	6 971
	listopad	580	761	6 095	2 900	3 195	7 450	576	761	6 043	2 900	3 143	7 547
	prosinec	419	670	5 844	2 821	3 023	7 869	386	667	5 762	2 821	2 941	7 933
2013	leden	156	436	5 564	2 759	2 805	156	179	453	5 488	2 759	2 729	179
	únor	321	378	5 505	2 746	2 759	477	318	373	5 431	2 746	2 685	497
	březen	341	740	5 106	2 700	2 406	818	346	717	5 060	2 700	2 360	843
	duben	370	818	4 658	2 527	2 131	1 188	369	827	4 602	2 527	2 075	1 212
	květen	409	453	4 614	2 496	2 118	1 597	403	455	4 550	2 496	2 054	1 615
	červen	963	447	5 130	2 508	2 622	2 560	794	450	4 894	2 508	2 386	2 409
	červenec	1 244	286	6 088	2 572	3 516	3 804	1 260	287	5 867	2 572	3 295	3 669
	srpen	1 169	700	6 557	2 608	3 949	4 973	1 268	685	6 450	2 608	3 842	4 937
	září	1 440	437	7 560	2 676	4 884	6 413	1 374	440	7 384	2 676	4 708	6 311
	říjen	1 126	389	8 297	2 741	5 556	7 539	1 163	398	8 149	2 741	5 408	7 474
	listopad	917	744	8 470	2 796	5 674	8 456	917	732	8 334	2 796	5 538	8 391
	prosinec	402	897	7 975	2 776	5 199	8 858	440	926	7 848	2 776	5 072	8 831
2014	leden	195	1 077	7 093	2 751	4 342	195	266	1 085	7 029	2 751	4 278	266
	únor	678	893	6 878	2 744	4 134	873	698	877	6 850	2 744	4 106	964
	březen	1 066	670	7 274	2 835	4 439	1 939	1 085	722	7 213	2 835	4 378	2 049
	duben	814	630	7 458	2 943	4 515	2 753	807	633	7 387	2 943	4 444	2 856
	květen	748	453	7 753	2 985	4 768	3 501	743	455	7 675	2 985	4 690	3 599
	červen	998	439	8 312	3 028	5 284	4 499	1 011	444	8 242	3 028	5 214	4 610
	červenec	1 080	457	8 935	3 068	5 867	5 579	1 076	447	8 871	3 068	5 803	5 686
	srpen	763	1 355	8 343	3 104	5 239	6 342	740	1 423	8 188	3 104	5 084	6 426
	září	489	1 015	7 817	3 114	4 703	6 831	520	1 007	7 701	3 114	4 587	6 946
	říjen	415	659	7 573	3 194	4 379	7 246	423	659	7 465	3 194	4 271	7 369
	listopad	500	876	7 197	3 170	4 027	7 746	509	876	7 098	3 170	3 928	7 878
	prosinec	200	925	6 472	3 054	3 418	7 946	209	951	6 356	3 054	3 302	8 087

Ostatní nástroje aktivní politiky zaměstnanosti v roce 2014

období	Příspěvek na provoz CHPM a CHPM - SVČ OZP zaměstnanci, osoby SVČ				Překlenovací příspěvek osoby SVČ				Příspěvek na zapracování zaměstnanci			
	ve sled. měsíci		stav na konci sled.měs.	belkem od počátku roku	ve sled. měsíci		stav na konci sled.měs.	belkem od počátku roku	ve sled. měsíci		stav na konci sled.měs.	belkem od počátku roku
	přírůst.	úbytek			přírůst.	úbytek			přírůst.	úbytek		
leden	21	66	74	21	6	29	129	6	2	5	21	2
únor	58	39	93	79	7	14	122	13	0	4	17	2
březen	6	0	99	85	18	22	118	31	1	2	16	3
duben	6	1	104	91	29	18	129	60	22	1	37	25
květen	3	0	107	94	24	16	137	84	0	1	36	25
červen	1	0	108	95	22	10	149	106	5	0	41	30
červenec	6	0	114	101	38	12	175	144	1	0	42	31
srpen	2	0	116	103	19	23	171	163	0	0	42	31
září	1	1	116	104	31	22	180	194	3	5	40	34
říjen	4	0	120	108	30	21	189	224	1	2	39	35
listopad	0	0	120	108	36	22	203	260	0	38	1	35
prosinec	17	7	130	125	16	35	184	276	1	0	2	36

období	projekty ESF - VPP OP LZZ								projekty ESF - SÚPM OP LZZ							
	vytvořená místa				umístění uchazeči				vytvořená místa				umístění uchazeči			
	ve sled. měsíci		stav na konci sled.měs.	belkem od počátku roku	ve sled. měsíci		stav na konci sled.měs.	belkem od počátku roku	ve sled. měsíci		stav na konci sled.měs.	belkem od počátku roku	ve sled. měsíci		stav na konci sled.měs.	belkem od počátku roku
	přírůst.	úbytek			přírůst.	úbytek			přírůst.	úbytek			přírůst.	úbytek		
leden	170	1 445	9 276	170	350	1 374	8 873	350	742	694	8 362	742	978	696	8 204	978
únor	672	1 121	8 827	842	282	1 151	8 004	632	432	950	7 844	1 174	260	917	7 547	1 238
březen	3 305	2 491	9 641	4 147	1 568	2 386	7 186	2 200	1 443	1 037	8 250	2 617	1 330	1 110	7 767	2 568
duben	6 330	1 795	14 176	10 477	6 128	1 683	11 631	8 328	2 468	1 408	9 310	5 085	2 460	1 421	8 819	5 028
květen	3 195	1 290	16 081	13 672	4 040	1 358	14 313	12 368	2 753	1 403	10 660	7 838	2 736	1 416	10 139	7 764
červen	1 134	732	16 483	14 806	1 668	888	15 093	14 036	2 020	1 395	11 285	9 858	2 072	1 413	10 798	9 836
červenec	832	370	16 945	15 638	1 283	547	15 829	15 319	2 080	616	12 749	11 938	2 124	653	12 269	11 960
srpen	606	246	17 305	16 244	734	382	16 181	16 053	2 043	1 310	13 482	13 981	2 050	1 344	12 975	14 010
září	603	507	17 401	16 847	817	733	16 265	16 870	2 315	1 556	14 241	16 296	2 261	1 583	13 653	16 271
říjen	547	1 556	16 392	17 394	673	1 733	15 205	17 543	2 644	1 951	14 934	18 940	2 672	2 082	14 243	18 943
listopad	547	2 688	14 251	17 941	659	2 772	13 092	18 202	3 309	1 975	16 268	22 249	3 285	1 916	15 612	22 228
prosinec	530	2 219	12 562	18 471	502	2 210	11 384	18 704	2 785	1 925	17 128	25 034	2 766	1 905	16 473	24 994

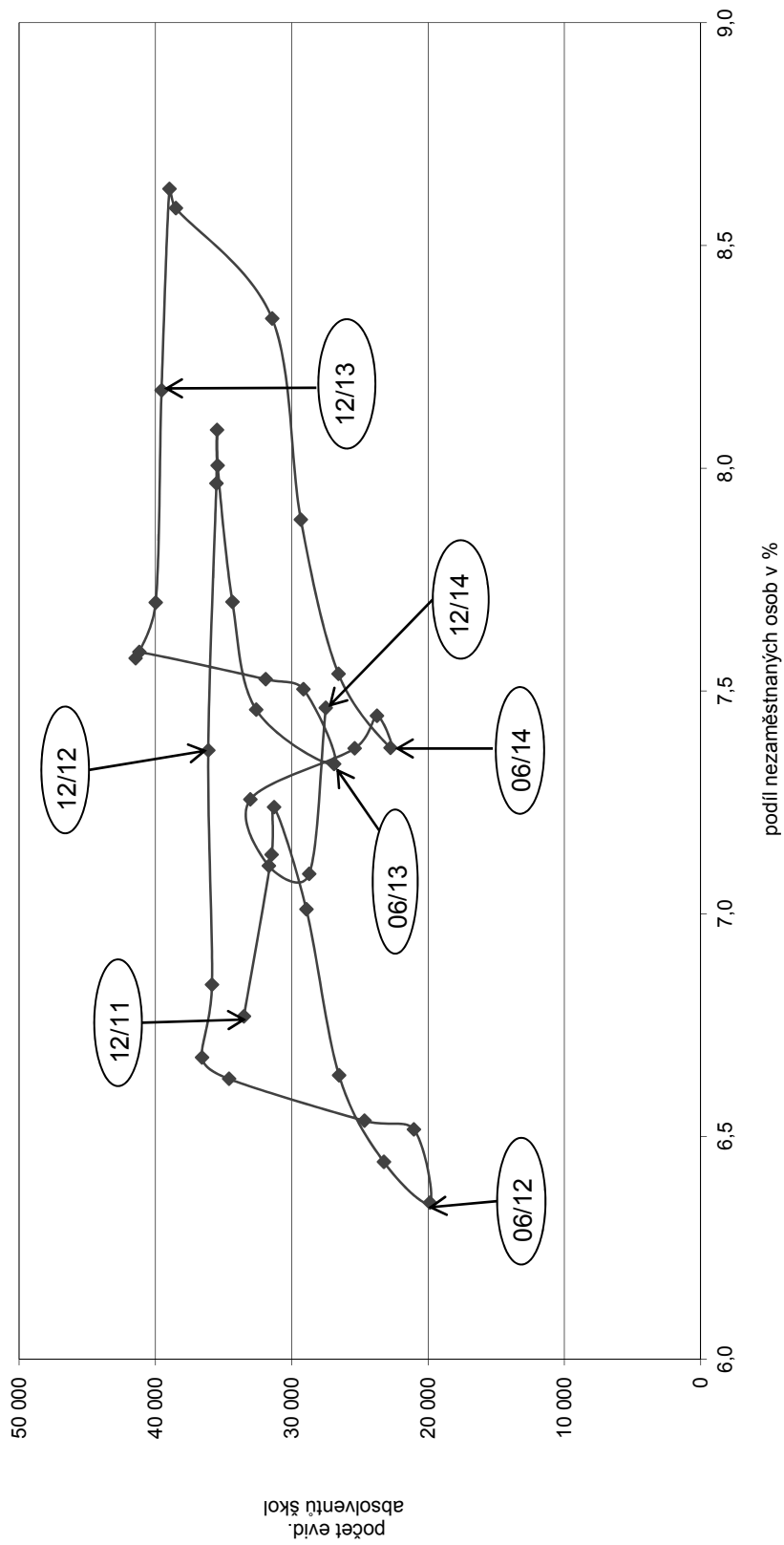
období	projekty ESF - CP OP LZZ (RIP)								projekt ESF OP LZZ RIP Odborná praxe mladých do 30 let							
	vytvořená místa				umístění uchazeči				vytvořená místa				umístění uchazeči			
	ve sled. měsíci		stav na konci sled.měs.	belkem od počátku roku	ve sled. měsíci		stav na konci sled.měs.	belkem od počátku roku	ve sled. měsíci		stav na konci sled.měs.	belkem od počátku roku	ve sled. měsíci		stav na konci sled.měs.	belkem od počátku roku
	přírůst.	úbytek			přírůst.	úbytek			přírůst.	úbytek			přírůst.	úbytek		
leden	126	39	1 608	126	148	49	2 039	148	376	43	1 444	376	364	42	1 387	364
únor	117	52	1 673	243	134	63	2 110	282	626	24	2 046	1 002	650	25	2 012	1 014
březen	168	37	1 804	411	156	165	2 101	438	545	23	2 568	1 547	625	23	2 614	1 639
duben	291	138	1 957	702	334	143	2 292	772	412	30	2 950	1 959	488	30	3 072	2 127
květen	201	111	2 047	903	295	32	2 555	1 067	413	49	3 314	2 372	401	49	3 424	2 528
červen	263	59	2 251	1 166	323	60	2 818	1 390	397	50	3 661	2 769	373	59	3 738	2 901
červenec	416	191	2 476	1 582	329	58	3 089	1 719	291	55	3 897	3 060	311	55	3 994	3 212
srpen	256	47	2 685	1 838	311	56	3 344	2 030	394	42	4 249	3 454	433	46	4 381	3 645
září	404	51	3 038	2 242	387	49	3 682	2 417	607	75	4 781	4 061	551	75	4 857	4 196
říjen	428	42	3 424	2 670	707	41	4 348	3 124	662	126	5 317	4 723	630	126	5 361	4 826
listopad	269	68	3 625	2 939	369	69	4 648	3 493	585	132	5 770	5 308	625	132	5 854	5 451
prosinec	275	79	3 821	3 214	301	118	4 831	3 794	443	117	6 096	5 751	493	117	6 230	5 944

Ostatní nástroje aktivní politiky zaměstnanosti v roce 2014

období	Rekvalifikace (vč. ESF)				Zvolené rekvalifikace (bez ESF)				Zvolené rekvalifikace (ESF)			
	uchazeči				uchazeči				uchazeči			
	ve sled. měsíci		stav na konci sled.měs.	celkem od počátku roku	ve sled. měsíci		stav na konci sled.měs.	celkem od počátku roku	ve sled. měsíci		stav na konci sled.měs.	celkem od počátku roku
	přírůst.	úbytek			přírůst.	úbytek			přírůst.	úbytek		
leden	1 047	725	1 821	1 047	2 396	147	4 130	2 396	1 363	727	2 674	1 363
únor	2 386	1 313	2 894	3 433	1 069	375	4 824	3 465	858	685	2 847	2 221
březen	3 048	2 176	3 766	6 481	523	646	4 701	3 988	1 483	759	3 571	3 704
duben	2 343	2 553	3 556	8 824	247	533	4 415	4 235	1 602	1 008	4 165	5 306
2 květen	2 054	2 312	3 298	10 878	162	388	4 189	4 397	1 372	1 113	4 424	6 678
0 červen	1 643	2 389	2 552	12 521	170	373	3 986	4 567	1 215	1 347	4 292	7 893
1 červenec	1 121	1 691	1 982	13 642	90	209	3 867	4 657	1 025	1 056	4 261	8 918
4 srpen	1 770	1 551	2 201	15 412	100	168	3 799	4 757	897	932	4 226	9 815
září	3 204	1 469	3 936	18 616	262	223	3 838	5 019	1 615	939	4 902	11 430
říjen	3 404	2 569	4 771	22 020	229	175	3 892	5 248	1 486	957	5 431	12 916
listopad	2 465	3 130	4 106	24 485	193	200	3 885	5 441	1 333	1 112	5 652	14 249
prosinec	1 364	2 871	2 599	25 849	90	264	3 711	5 531	825	1 392	5 085	15 074

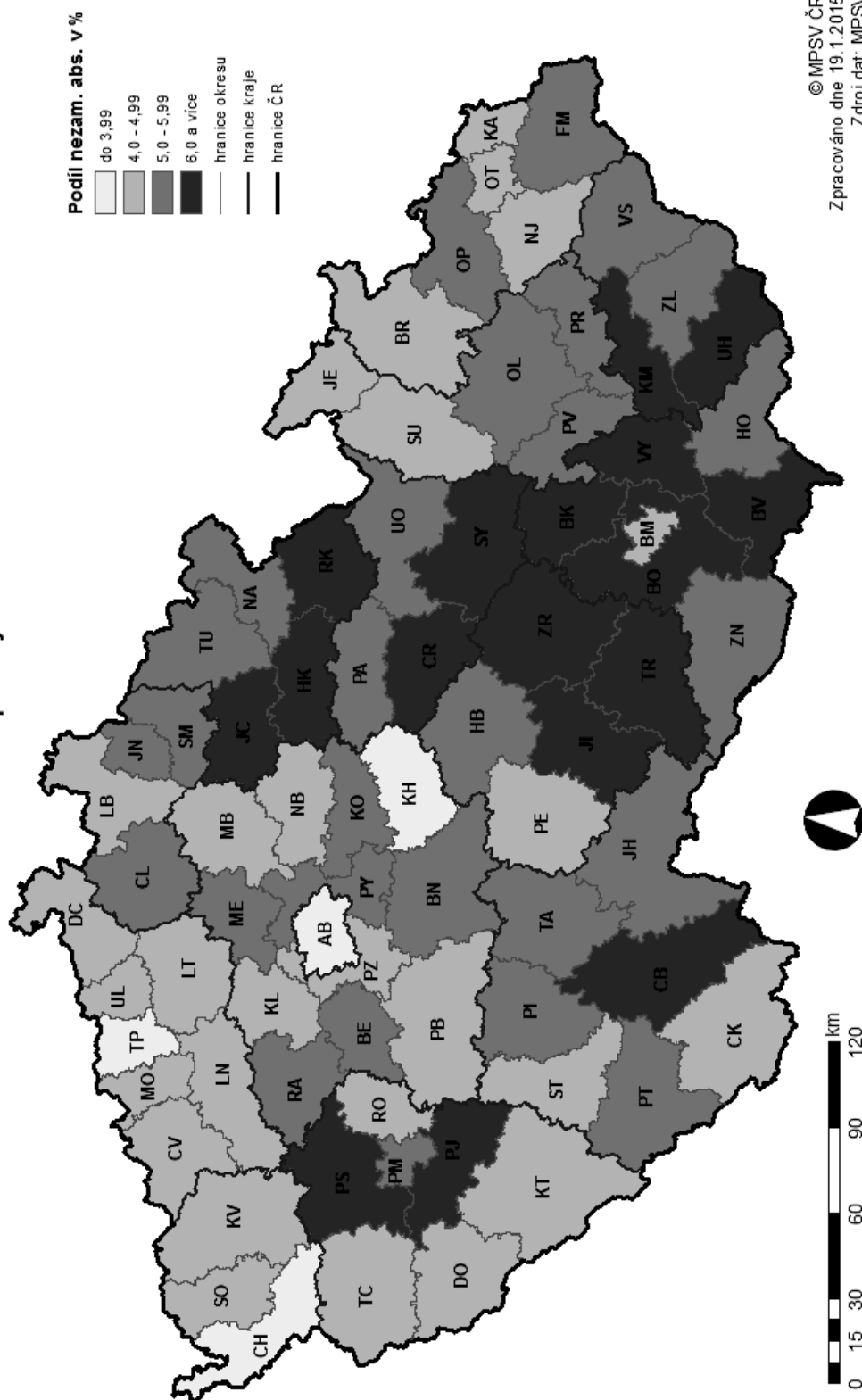
období	Aktivizační pracovní příležitost							
	vytvořená místa				umístění uchazeči			
	ve sled. měsíci		stav na konci sled.měs.	celkem od počátku roku	ve sled. měsíci		stav na konci sled.měs.	celkem od počátku roku
	přírůst.	úbytek			přírůst.	úbytek		
leden	-	-	-	-	-	-	-	-
únor	-	-	-	-	-	-	-	-
březen	44	0	44	44	8	0	8	8
duben	123	0	167	167	63	2	69	71
2 květen	147	2	312	314	153	3	219	224
0 červen	303	6	609	617	228	29	418	452
1 červenec	337	95	851	954	281	175	524	733
4 srpen	155	134	872	1 109	224	216	532	957
září	141	203	810	1 250	183	273	442	1 140
říjen	114	149	775	1 364	227	300	369	1 367
listopad	100	178	748	1 464	140	149	360	1 507
prosinec	40	215	573	1 504	63	173	250	1 570

Vývoj počtu evidovaných absolventů škol

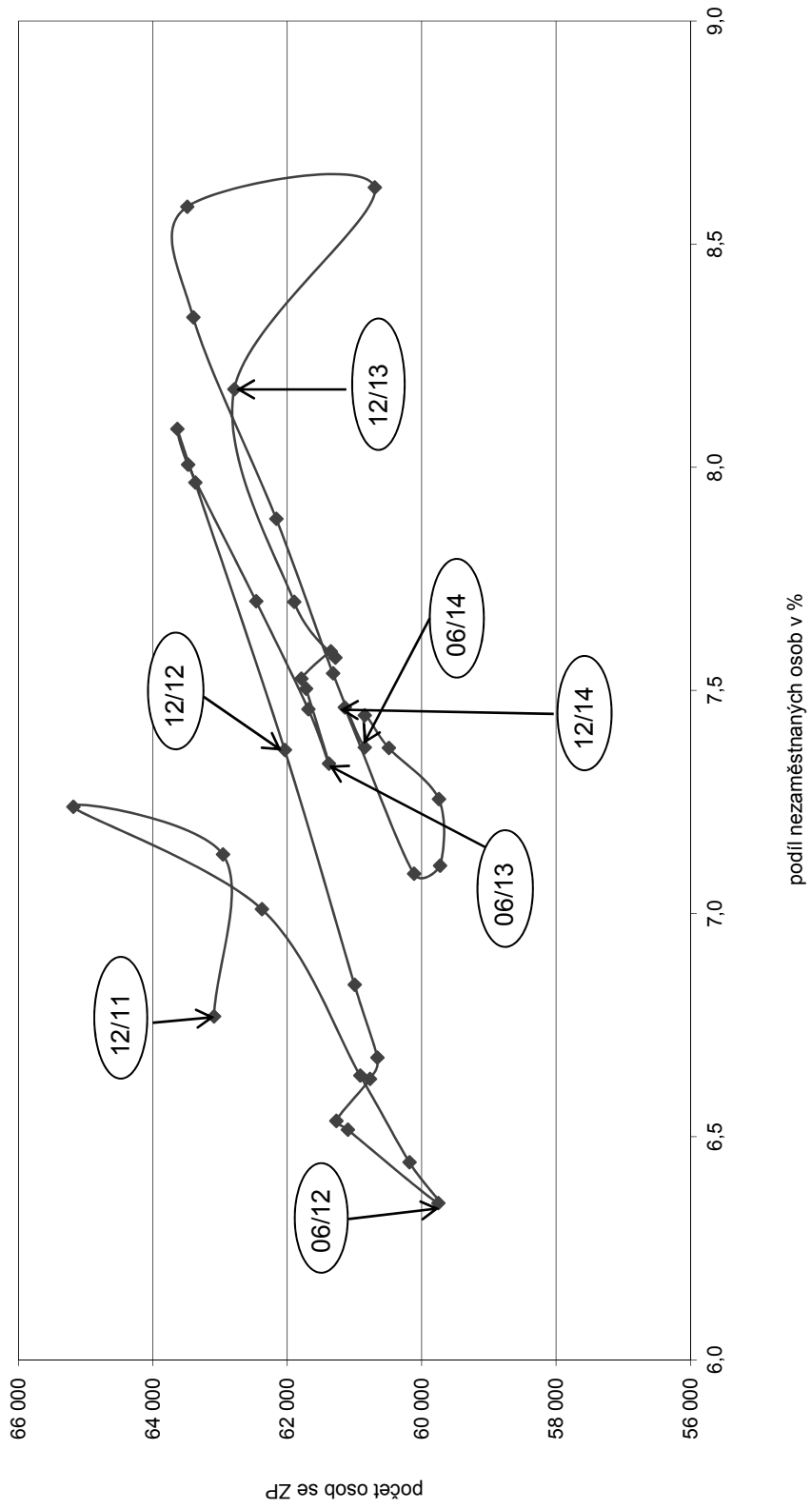


PODÍL ABSOLVENTŮ ŠKOL A MLADISTVÝCH NA CELKOVÉM POČTU UCHAZEČŮ O ZAMĚŠTNÁNÍ

v okresech České republiky k 31. 12. 2014

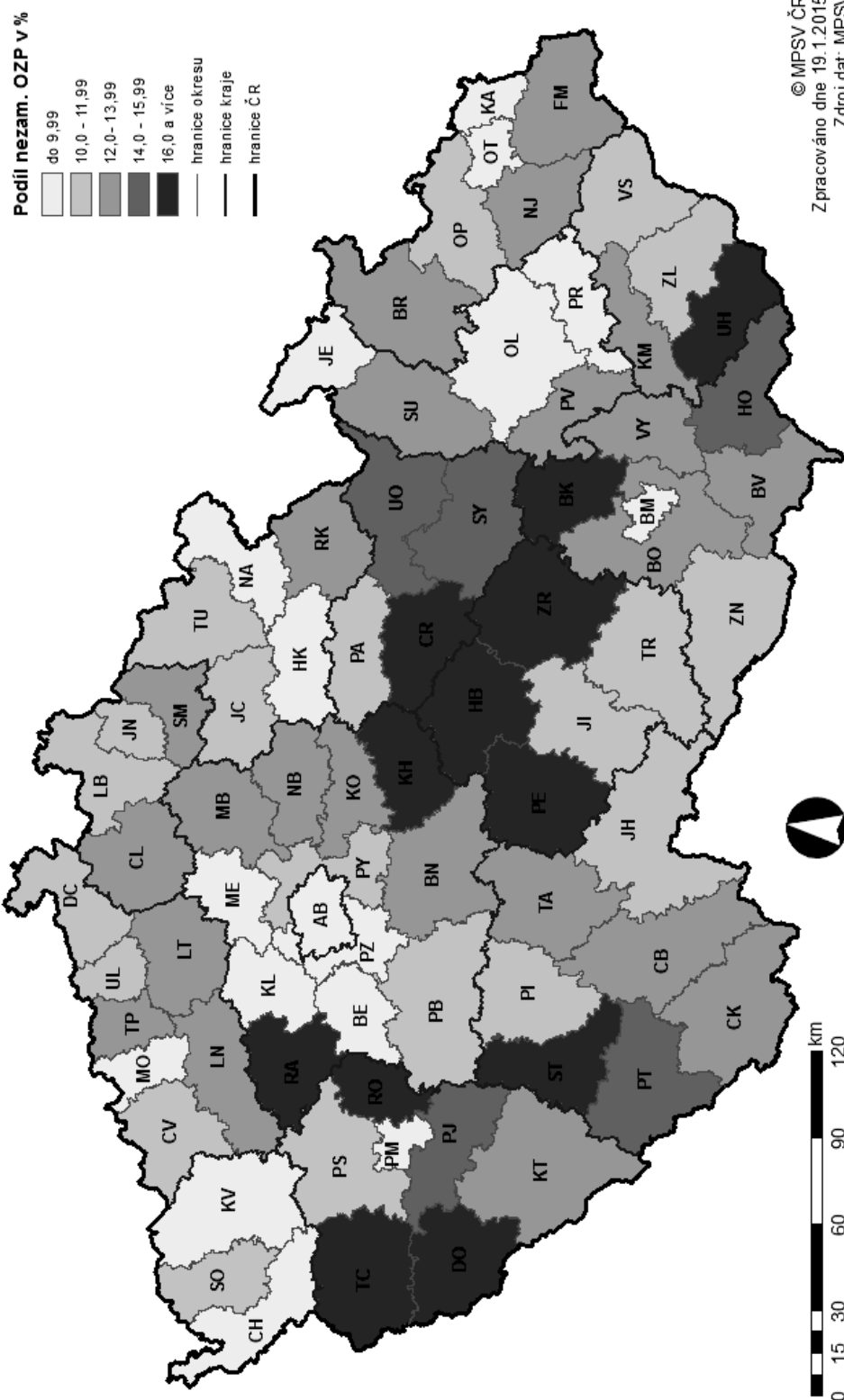


Vývoj počtu osob se zdravotním postižením

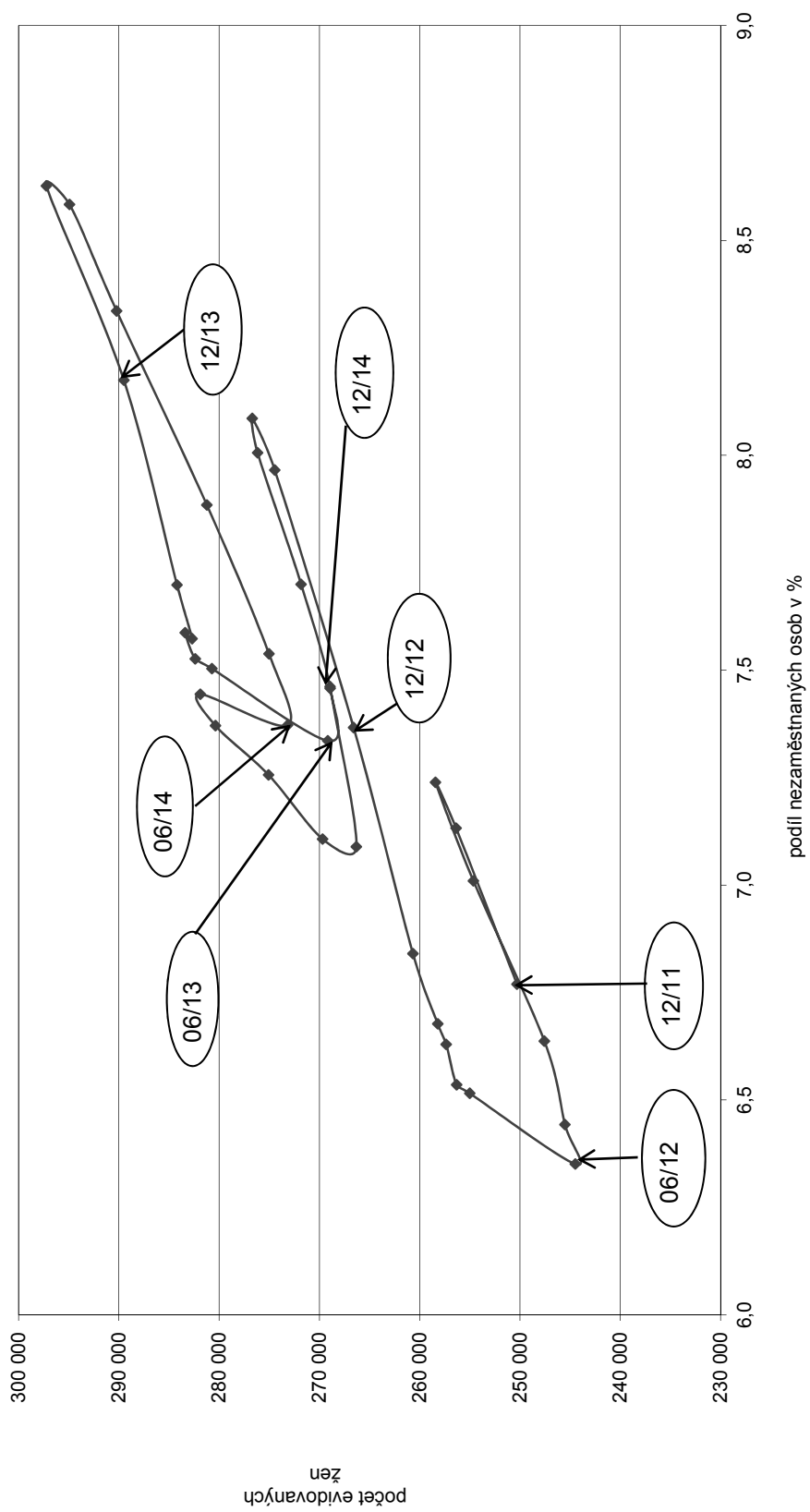


PODÍL OSOB SE ZDRAVOTNÍM POSTIŽENÍM NA CELKOVÉM POČTU UCHAZEČŮ O ZAMĚŠTNÁNÍ

v okresech České republiky k 31. 12. 2014

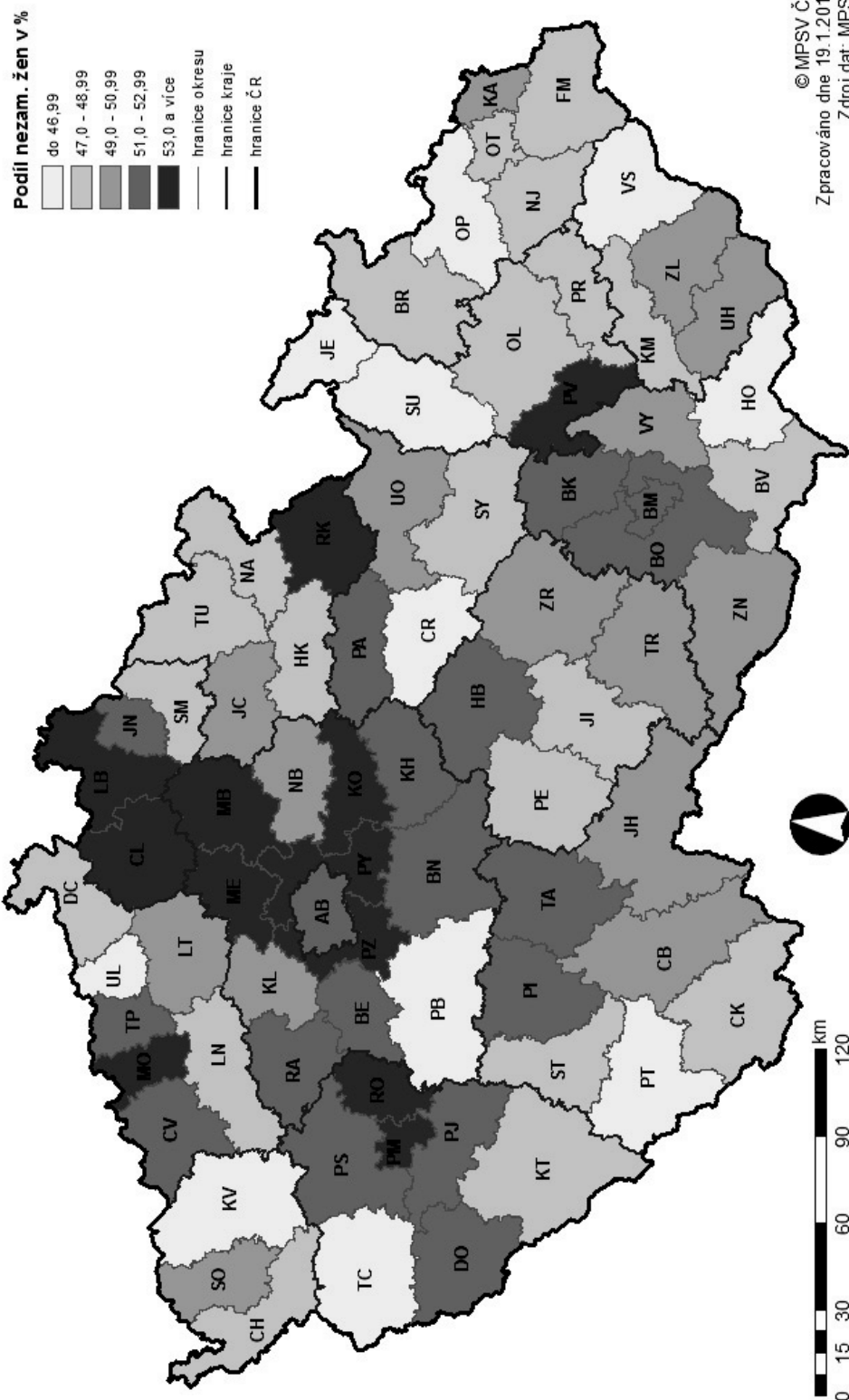


Vývoj počtu evidovaných žen



PODÍL ŽEN NA CELKOVÉM POČTU UCHAZEČŮ O ZAMĚŠTNÁNÍ

v okresech České republiky k 31. 12. 2014



Situace na trhu práce

závěr roku 2014

Situace na trhu práce v České republice – závěr roku 2014

K 31. 12. 2014 evidoval Úřad práce ČR (ÚP ČR) na svých krajských pobočkách a jejich kontaktních pracovištích celkem 541,9 tis. uchazečů o zaměstnání, z tohoto počtu bylo 526,0 tis. dosažitelných ve věku 15 – 64 let, rozhodujících pro výpočet ukazatele podílu nezaměstnaných osob.

Z celkového počtu registrovaných uchazečů o zaměstnání bylo k tomuto datu 269,0 tis. žen, tj. 49,6 %, 27,5 tis. absolventů škol všech stupňů vzdělání a mladistvých po ukončení základní školy, kteří se na celkové nezaměstnanosti podíleli 5,1 % a 61,1 tis. osob se zdravotním postižením, což tvoří 11,3 % z celkového počtu nezaměstnaných. Podporu v nezaměstnanosti poskytovaly v prosinci 2014 úřady práce 115,7 tis. uchazečům o zaměstnání, tj. 21,4 % všech osob vedených v evidenci.

Podíl nezaměstnaných osob v České republice na konci roku 2014 činil 7,5 %, byl o 0,7 p. b. nižší než na konci roku 2013. Rozdíl mezi muži a ženami byl minimální, u mužů dosáhl 7,4 %, u žen představoval 7,5 %. Podíl nezaměstnaných stejný nebo vyšší než republikový průměr vykazalo 38 okresů, nejvyšší byl v okresech Bruntál (13,5 %), Most (12,8 %), Ústí nad Labem (12,5 %), Karviná (12,0 %), Chomutov a Ostrava-město (shodně 11,0 %). Nejnižší podíl nezaměstnaných byl zaznamenán v okresech Praha-východ (3,3 %), Benešov (4,3 %), Praha-západ a Mladá Boleslav (shodně 4,4 %), Rokycany (4,5 %) a Rychnov nad Kněžnou (4,6 %).

Pracoviště ÚP ČR evidovaly ke konci roku 2014 celkem 58,7 tis. volných pracovních míst. Na jedno volné pracovní místo připadalo v průměru 9,2 uchazečů, z toho nejvíce v okresech Sokolov (35,3), Bruntál (34,4), Jeseník (34,2), Karviná (30,3), Děčín (28,1) a Ústí nad Labem (26,9). Z celkového počtu nahlášených volných míst bylo 5,3 tis. vhodných pro osoby se zdravotním postižením (OZP), na jedno volné pracovní místo připadalo 11,5 OZP. Volných pracovních míst pro absolventy a mladistvé bylo registrováno 14,0 tis., na jedno volné místo připadalo 2,0 uchazečů této kategorie.

**Setřídění okresů ČR
podle podílu nezaměstnaných osob (PNO)**

podle PNO k 31. prosinci 2014 (v %)

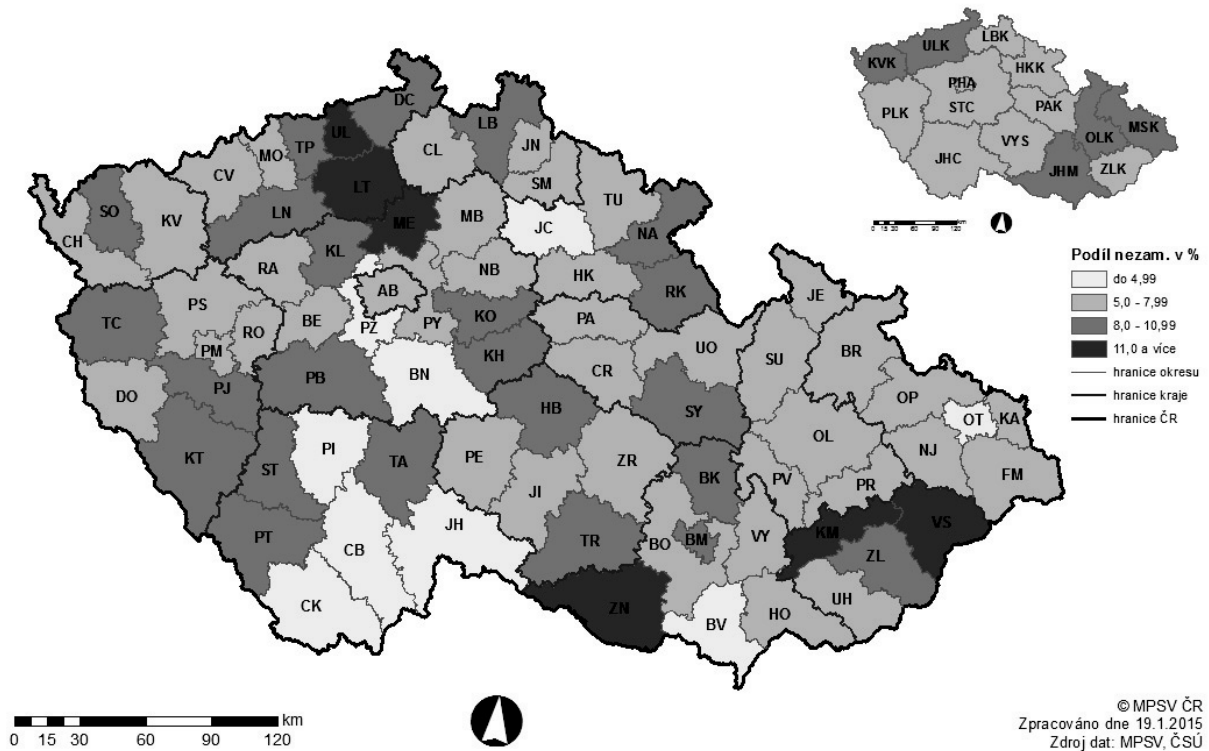
podle průměrného PNO za rok 2014 (v %)

pořadí	okres	PNO
1	Bruntál	13,5
2	Most	12,8
3	Ústí nad Labem	12,5
4	Karviná	12,0
5	Chomutov	11,0
6	Ostrava-město	11,0
7	Znojmo	10,9
8	Jeseník	10,7
9	Hodonín	10,4
10	Děčín	10,3
11	Přerov	10,2
12	Sokolov	9,9
13	Louny	9,9
14	Třebíč	9,6
15	Litoměřice	9,2
16	Příbram	9,0
17	Šumperk	9,0
18	Teplice	9,0
19	Brno-město	8,8
20	Český Krumlov	8,6
21	Kroměříž	8,6
22	Vsetín	8,5
23	Olomouc	8,5
24	Kolín	8,3
25	Karlovy Vary	8,3
26	Kladno	8,2
27	Opava	8,2
28	Liberec	8,1
29	Svitavy	8,1
30	Mělník	7,9
31	Nymburk	7,8
32	Semily	7,8
33	Česká Lípa	7,8
34	Břeclav	7,7
35	Trutnov	7,7
36	Kutná Hora	7,6
37	Žďár nad Sázavou	7,5
38	Tábor	7,5
39	Tachov	7,3
40	Rakovník	7,1
41	Strakonice	7,0
42	Jihlava	7,0
43	Chrudim	7,0
44	Frýdek-Místek	7,0
45	Hradec Králové	6,9
46	Nový Jičín	6,9
47	Prostějov	6,9
48	Jablonec nad Nisou	6,7
49	Blansko	6,7
50	Havlíčkův Brod	6,6
51	Zlín	6,5
52	Uherské Hradiště	6,4
53	Klatovy	6,4
54	Cheb	6,4
55	Brno-venkov	6,4
56	Náchod	6,0
57	Vyškov	6,0
58	Jindřichův Hradec	5,9
59	Beroun	5,9
60	Ústí nad Orlicí	5,8
61	Domažlice	5,6
62	Plzeň-město	5,5
63	Plzeň-sever	5,5
64	Jičín	5,5
65	Písek	5,4
66	České Budějovice	5,1
67	Prachatice	5,1
68	Praha	5,0
69	Plzeň-jih	5,0
70	Pardubice	5,0
71	Pelhřimov	4,9
72	Rychnov nad Kněžnou	4,6
73	Rokycany	4,5
74	Mladá Boleslav	4,4
75	Praha-západ	4,4
76	Benešov	4,3
77	Praha-východ	3,3
	Celkem ČR	7,5

pořadí	okres	průměrný PNO
1	Bruntál	13,3
2	Most	13,2
3	Ústí nad Labem	12,7
4	Karviná	12,4
5	Chomutov	11,5
6	Ostrava-město	11,4
7	Jeseník	10,9
8	Děčín	10,6
9	Hodonín	10,5
10	Znojmo	10,4
11	Louny	10,3
12	Sokolov	10,3
13	Přerov	10,2
14	Teplice	9,6
15	Litoměřice	9,4
16	Šumperk	9,3
17	Třebíč	9,2
18	Příbram	9,0
19	Brno-město	8,9
20	Český Krumlov	8,8
21	Olomouc	8,8
22	Kolín	8,7
23	Vsetín	8,6
24	Kroměříž	8,6
25	Kladno	8,5
26	Karlovy Vary	8,5
27	Liberec	8,5
28	Česká Lípa	8,5
29	Opava	8,3
30	Svitavy	8,3
31	Trutnov	8,3
32	Mělník	8,1
33	Kutná Hora	8,1
34	Nymburk	8,0
35	Semily	7,9
36	Břeclav	7,8
37	Tábor	7,6
38	Rakovník	7,5
39	Žďár nad Sázavou	7,5
40	Tachov	7,5
41	Nový Jičín	7,4
42	Prostějov	7,3
43	Frýdek-Místek	7,3
44	Strakonice	7,3
45	Hradec Králové	7,2
46	Jablonec nad Nisou	7,1
47	Chrudim	7,0
48	Blansko	6,9
49	Jihlava	6,9
50	Uherské Hradiště	6,8
51	Cheb	6,8
52	Brno-venkov	6,7
53	Zlín	6,7
54	Havlíčkův Brod	6,5
55	Beroun	6,5
56	Vyškov	6,3
57	Ústí nad Orlicí	6,3
58	Klatovy	6,2
59	Náchod	6,1
60	Jindřichův Hradec	5,9
61	Plzeň-město	5,9
62	Domažlice	5,8
63	Písek	5,8
64	Jičín	5,6
65	Plzeň-sever	5,6
66	Pardubice	5,6
67	České Budějovice	5,6
68	Praha	5,3
69	Prachatice	5,2
70	Rychnov nad Kněžnou	5,0
71	Plzeň-jih	5,0
72	Rokycany	4,9
73	Benešov	4,9
74	Pelhřimov	4,9
75	Mladá Boleslav	4,5
76	Praha-západ	4,5
77	Praha-východ	3,5
	Celkem ČR	7,7

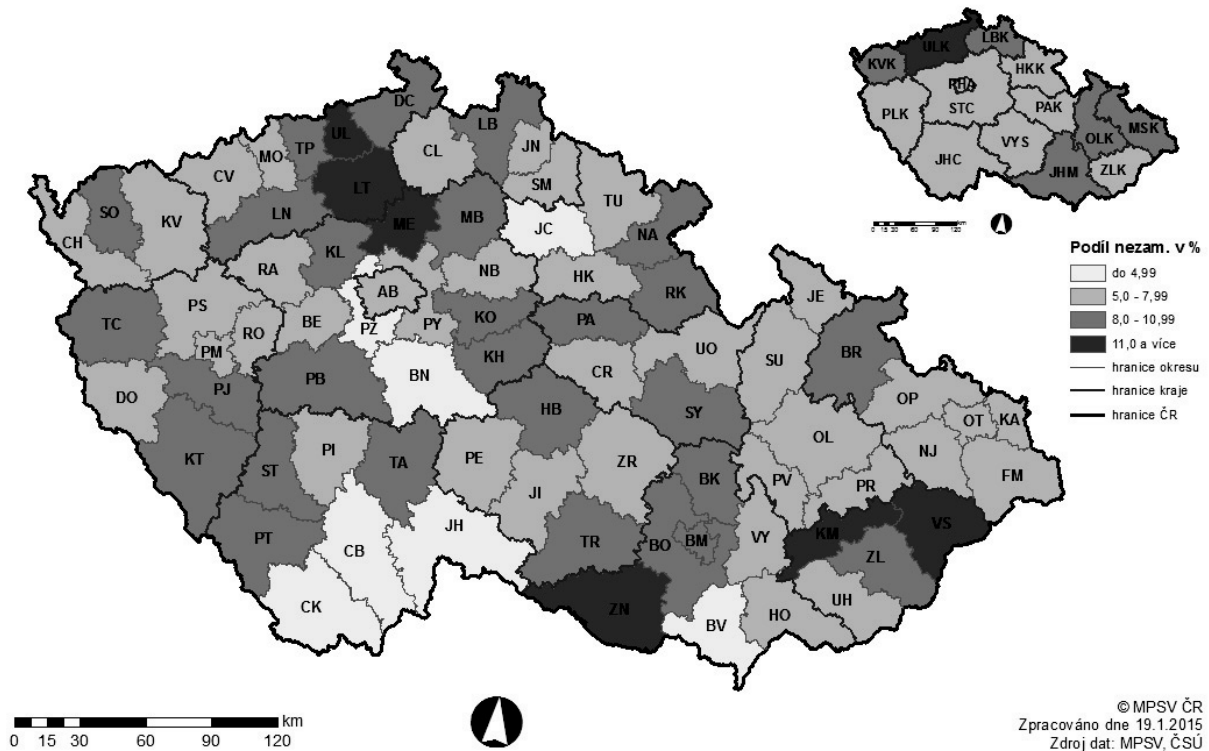
PODÍL NEZAMĚŠTNANÝCH NA POČTU OBYVATEL

v okresech a krajích České republiky k 31. 12. 2014



PRŮMĚRNÝ PODÍL NEZAMĚŠTNANÝCH NA POČTU OBYVATEL

v okresech a krajích České republiky v roce 2014



Setřídění okresů k 31. prosinci 2014
podle počtu evidovaných uchazečů

pořadí	okres	evidování uchazeči o zaměstnání
1	Praha	43 499
2	Ostrava-město	25 110
3	Brno-město	22 501
4	Karviná	21 701
5	Olomouc	13 631
6	Hodonín	11 397
7	Frydek-Místek	10 236
8	Opava	10 229
9	Ústí nad Labem	10 133
10	Most	9 942
11	Chomutov	9 757
12	Liberec	9 530
13	Děčín	9 359
14	Přerov	9 248
15	Bruntál	9 085
16	Brno-venkov	9 023
17	Kladno	8 959
18	Zlín	8 494
19	Znojmo	8 384
20	Vsetín	8 320
21	Teplice	8 114
22	Hradec Králové	7 636
23	Šumperk	7 557
24	Nový Jičín	7 516
25	Třebíč	7 418
26	Litoměřice	7 353
27	Plzeň-město	7 212
28	České Budějovice	7 032
29	Příbram	7 002
30	Karlovy Vary	6 806
31	Kroměříž	6 376
32	Sokolov	6 319
33	Uherské Hradiště	6 249
34	Trutnov	6 232
35	Louny	6 166
36	Břeclav	6 152
37	Žďár nad Sázavou	6 054
38	Mělník	5 773
39	Pardubice	5 739
40	Česká Lípa	5 727
41	Svitavy	5 727
42	Prostějov	5 508
43	Kolín	5 477
44	Ústí nad Orlicí	5 445
45	Jihlava	5 438
46	Tábor	5 098
47	Nymburk	5 029
48	Chrudim	5 027
49	Blansko	4 930
50	Náchod	4 537
51	Jablonec nad Nisou	4 353
52	Havlíčkův Brod	4 239
53	Cheb	4 165
54	Praha-západ	3 941
55	Jindřichův Hradec	3 887
56	Semily	3 886
57	Praha-východ	3 865
58	Kutná Hora	3 823
59	Vyškov	3 816
60	Klatovy	3 808
61	Mladá Boleslav	3 776
62	Český Krumlov	3 670
63	Beroun	3 551
64	Strakonice	3 359
65	Jeseník	3 046
66	Jičín	2 927
67	Plzeň-sever	2 906
68	Benešov	2 774
69	Tachov	2 710
70	Rakovník	2 704
71	Písek	2 689
72	Rychnov nad Kněžnou	2 534
73	Pelhřimov	2 383
74	Domažlice	2 316
75	Plzeň-jih	2 169
76	Prachatice	1 910
77	Rokycany	1 520
	Celkem ČR	541 914

pořadí	okres	dosažitelní uchazeči ve věku 15-64
1	Praha	42 050
2	Ostrava-město	24 101
3	Brno-město	21 694
4	Karviná	21 039
5	Olomouc	13 262
6	Hodonín	11 054
7	Frydek-Místek	10 030
8	Ústí nad Labem	str. 41
9	Most	9 907
10	Opava	9 859
11	Chomutov	9 503
12	Liberec	9 300
13	Děčín	9 019
14	Přerov	9 005
15	Brno-venkov	8 987
16	Kladno	8 832
17	Bruntál	8 739
18	Znojmo	8 362
19	Zlín	8 348
20	Vsetín	8 255
21	Teplice	7 750
22	Hradec Králové	7 405
23	Šumperk	7 388
24	Třebíč	7 318
25	Litoměřice	7 247
26	Nový Jičín	7 133
27	Příbram	6 936
28	Plzeň-město	6 804
29	České Budějovice	6 548
30	Karlovy Vary	6 541
31	Uherské Hradiště	6 184
32	Kroměříž	6 148
33	Sokolov	6 106
34	Trutnov	6 093
35	Břeclav	6 061
36	Žďár nad Sázavou	5 948
37	Louny	5 766
38	Svitavy	5 675
39	Pardubice	5 613
40	Mělník	5 572
41	Česká Lípa	5 461
42	Kolín	5 404
43	Ústí nad Orlicí	5 339
44	Jihlava	5 258
45	Tábor	5 059
46	Nymburk	5 017
47	Prostějov	4 959
48	Chrudim	4 844
49	Blansko	4 783
50	Náchod	4 358
51	Havlíčkův Brod	4 192
52	Jablonec nad Nisou	4 024
53	Cheb	3 982
54	Praha-západ	3 896
55	Semily	3 835
56	Kutná Hora	3 794
57	Mladá Boleslav	3 753
58	Klatovy	3 694
59	Jindřichův Hradec	3 638
60	Vyškov	3 629
61	Praha-východ	3 627
62	Český Krumlov	3 565
63	Beroun	3 457
64	Strakonice	3 317
65	Jeseník	2 880
66	Plzeň-sever	2 879
67	Jičín	2 870
68	Benešov	2 729
69	Tachov	2 695
70	Rakovník	2 674
71	Písek	2 502
72	Rychnov nad Kněžnou	2 400
73	Pelhřimov	2 358
74	Domažlice	2 296
75	Plzeň-jih	2 084
76	Prachatice	1 761
77	Rokycany	1 449
	Celkem ČR	525 975

Setřídění okresů k 31. prosinci 2014
podle počtu evidovaných volných míst

pořadí	okres	počet volných pracovních míst
1	Praha	9426
2	Ostrava-město	2155
3	Liberec	1837
4	Plzeň-město	1664
5	Brno-město	1524
6	Nymburk	1380
7	České Budějovice	1249
8	Pardubice	1247
9	Ústí nad Orlicí	1197
10	Trutnov	1183
11	Mladá Boleslav	1034
12	Zlín	955
13	Praha-východ	903
14	Nový Jičín	881
15	Cheb	871
16	Frýdek-Místek	837
17	Uherské Hradiště	819
18	Benešov	812
19	Přerov	808
20	Domažlice	801
21	Olomouc	799
22	Brno-venkov	777
23	Tachov	751
24	Česká Lípa	748
25	Most	722
26	Karviná	716
27	Teplice	703
28	Kolín	695
29	Klatovy	668
30	Příbram	638
31	Praha-západ	636
32	Beroun	620
33	Karlovy Vary	598
34	Prachatice	595
35	Semily	590
36	Šumperk	580
37	Litoměřice	553
38	Opava	546
39	Vsetín	545

pořadí	okres	počet volných pracovních míst
40	Prostějov	538
41	Svitavy	534
42	Břeclav	526
43	Třebíč	519
44	Hodonín	512
45	Český Krumlov	497
46	Kladno	491
47	Chrudim	487
48	Jičín	486
49	Havlíčkův Brod	478
50	Hradec Králové	457
51	Znojmo	456
52	Písek	449
53	Žďár nad Sázavou	435
54	Blansko	432
55	Kroměříž	430
56	Jablonec nad Nisou	421
57	Louny	407
58	Chomutov	393
59	Jihlava	388
60	Ústí nad Labem	377
61	Tábor	376
62	Mělník	371
63	Rokycany	367
64	Plzeň-sever	361
65	Náchod	338
66	Děčín	333
67	Rakovník	323
68	Plzeň-jih	315
69	Kutná Hora	312
70	Rychnov nad Kněžnou	305
71	Vyškov	296
72	Pelhřimov	269
73	Bruntál	264
74	Strakonice	247
75	Jindřichův Hradec	218
76	Sokolov	179
77	Jeseník	89
	Celkem ČR	58 739

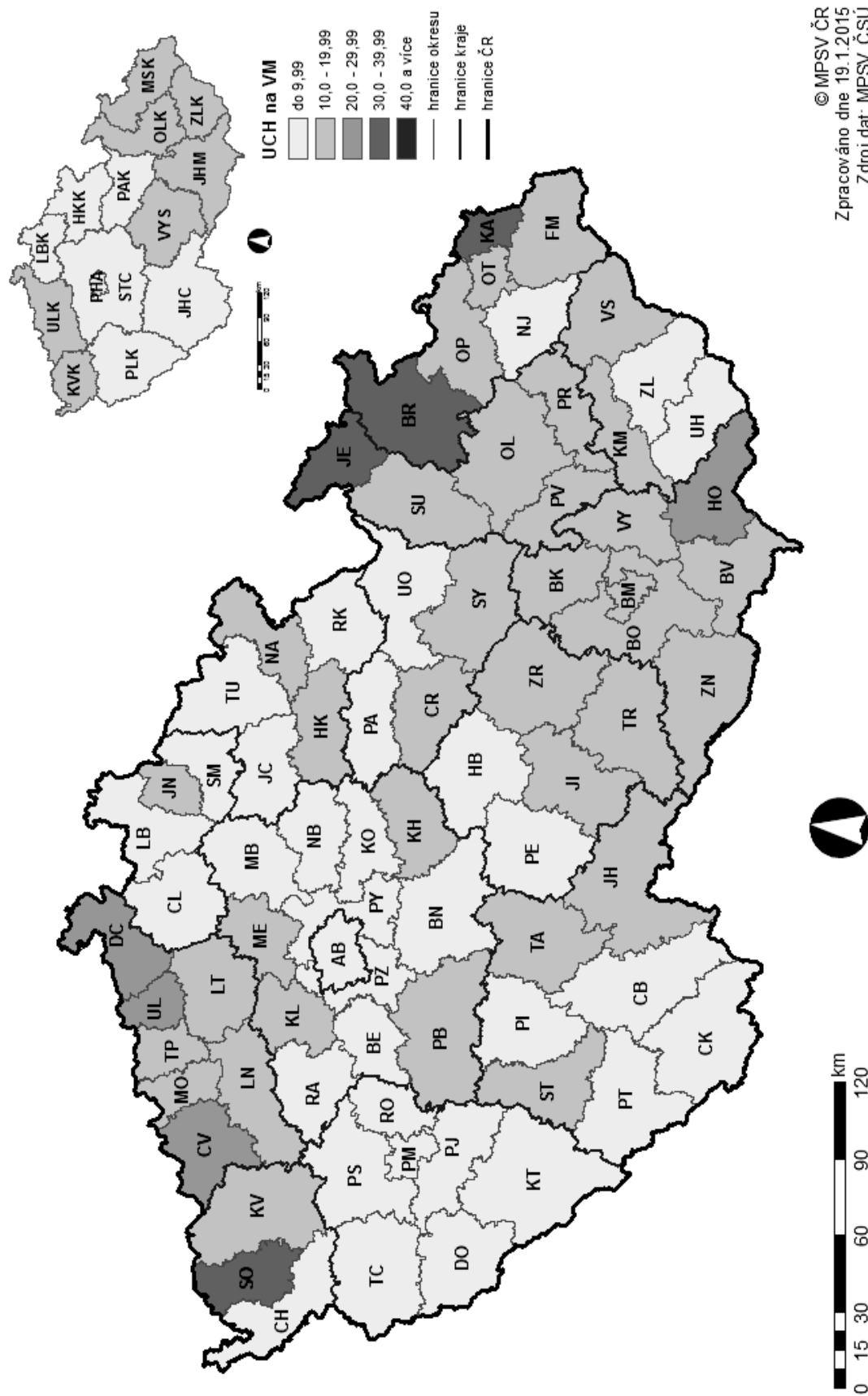
Setřídění okresů k 31. prosinci 2014
podle počtu uchazečů na jedno volné pracovní místo

pořadí	okres	počet uchazečů na 1 VPM
1	Sokolov	34,1
2	Bruntál	33,1
3	Jeseník	32,4
4	Karviná	29,4
5	Děčín	27,1
6	Ústí nad Labem	26,3
7	Chomutov	24,2
8	Hodonín	21,6
9	Znojmo	18,3
10	Opava	18,1
11	Kladno	18,0
12	Jindřichův Hradec	16,7
13	Olomouc	16,6
14	Hradec Králové	16,2
15	Vsetín	15,1
16	Mělník	15,0
17	Kroměříž	14,3
18	Brno-město	14,2
19	Louny	14,2
20	Třebíč	14,1
21	Most	13,7
22	Žďár nad Sázavou	13,7
23	Jihlava	13,6
24	Tábor	13,5
25	Strakonice	13,4
26	Litoměřice	13,1
27	Náchod	12,9
28	Šumperk	12,7
29	Vyškov	12,3
30	Kutná Hora	12,2
31	Frýdek-Místek	12,0
32	Brno-venkov	11,6
33	Břeclav	11,5
34	Ostrava-město	11,2
35	Přerov	11,1
36	Blansko	11,1
37	Teplice	11,0
38	Karlovy Vary	10,9
39	Příbram	10,9

pořadí	okres	počet uchazečů na 1 VPM
40	Svitavy	10,6
41	Chrudim	9,9
42	Jablonec nad Nisou	9,6
43	Prostějov	9,2
44	Havlíčkův Brod	8,8
45	Pelhřimov	8,8
46	Zlín	8,7
47	Rakovník	8,3
48	Nový Jičín	8,1
49	Pízeň-sever	8,0
50	Rychnov nad Kněžnou	7,9
51	Kolín	7,8
52	Uherské Hradiště	7,6
53	Česká Lípa	7,3
54	Český Krumlov	7,2
55	Pízeň-jih	6,6
56	Semily	6,5
57	Praha-západ	6,1
58	Jičín	5,9
59	Beroun	5,6
60	Písek	5,6
61	Klatovy	5,5
62	České Budějovice	5,2
63	Trutnov	5,2
64	Liberec	5,1
65	Cheb	4,6
66	Pardubice	4,5
67	Praha	4,5
68	Ústí nad Orlicí	4,5
69	Pízeň-město	4,1
70	Praha-východ	4,0
71	Rokycany	3,9
72	Nymburk	3,6
73	Mladá Boleslav	3,6
74	Tachov	3,6
75	Benešov	3,4
76	Prachatice	3,0
77	Domažlice	2,9
	Celkem ČR	9,0

POČET UCHAZEČŮ NA 1 VOLNÉ PRACOVNÍ MÍSTO

v okresech a krajích České republiky k 31. 12. 2014



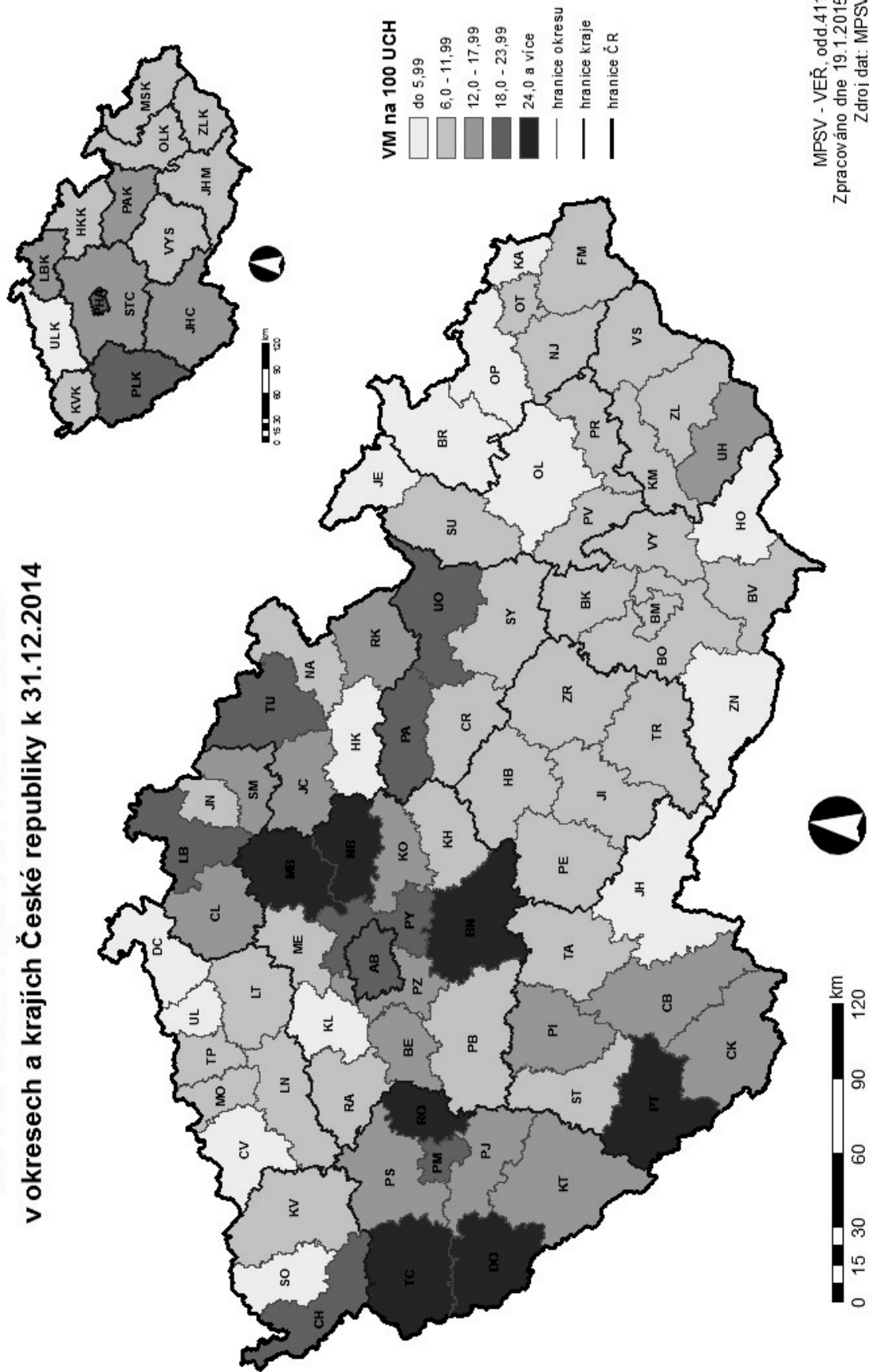
**Setřídění okresů k 31. prosinci 2014
podle počtu volných míst na 100 uchazečů**

pořadí	okres	počet míst na 100 uchazečů
1	Domažlice	34,6
2	Prachatice	31,2
3	Benešov	29,3
4	Tachov	27,7
5	Nymburk	27,4
6	Mladá Boleslav	27,4
7	Rokycany	24,1
8	Praha-východ	23,4
9	Plzeň-město	23,1
10	Ústí nad Orlicí	22,0
11	Pardubice	21,7
12	Praha	21,7
13	Cheb	20,9
14	Liberec	19,3
15	Trutnov	19,0
16	České Budějovice	17,8
17	Klatovy	17,5
18	Beroun	17,5
19	Písek	16,7
20	Jičín	16,6
21	Praha-západ	16,1
22	Semily	15,2
23	Plzeň-jih	14,5
24	Český Krumlov	13,5
25	Uherské Hradiště	13,1
26	Česká Lípa	13,1
27	Kolín	12,7
28	Plzeň-sever	12,4
29	Rychnov nad Kněžnou	12,0
30	Rakovník	11,9
31	Nový Jičín	11,7
32	Pelhřimov	11,3
33	Havlíčkův Brod	11,3
34	Zlín	11,2
35	Prostějov	9,8
36	Chrudim	9,7
37	Jablonec nad Nisou	9,7
38	Svitavy	9,3
39	Příbram	9,1

pořadí	okres	počet míst na 100 uchazečů
40	Karlovy Vary	8,8
41	Blansko	8,8
42	Přerov	8,7
43	Teplice	8,7
44	Brno-venkov	8,6
45	Ostrava-město	8,6
46	Břeclav	8,6
47	Frýdek-Místek	8,2
48	Kutná Hora	8,2
49	Vyškov	7,8
50	Šumperk	7,7
51	Litoměřice	7,5
52	Náchod	7,4
53	Tábor	7,4
54	Strakonice	7,4
55	Most	7,3
56	Žďár nad Sázavou	7,2
57	Jihlava	7,1
58	Třebíč	7,0
59	Brno-město	6,8
60	Kroměříž	6,7
61	Louny	6,6
62	Vsetín	6,6
63	Mělník	6,4
64	Hradec Králové	6,0
65	Olomouc	5,9
66	Jindřichův Hradec	5,6
67	Kladno	5,5
68	Znojmo	5,4
69	Opava	5,3
70	Hodonín	4,5
71	Chomutov	4,0
72	Ústí nad Labem	3,7
73	Děčín	3,6
74	Karviná	3,3
75	Jeseník	2,9
76	Bruntál	2,9
77	Sokolov	2,8
	Celkem ČR	10,8

POČET VOLNÝCH PRACOVNÍCH MÍST NA 100 UCHAZEČŮ O ZAMĚSTNÁNÍ

v okresech a krajích České republiky k 31.12.2014



Regionální statistika

trhu práce v ČR v roce 2014

Regionální statistika trhu práce v České republice

V kapitole "Regionální statistika trhu práce v ČR" je zmapován vývoj na trhu práce a využití nástrojů aktivní politiky zaměstnanosti v roce 2014.

Regionální rozdíly, jež jsou pro nezaměstnanost v České republice charakteristické, jsou vyjádřeny základními údaji za celou republiku, jednotlivé okresy, kraje a oblasti.

Vývoj na trhu práce v roce 2014

V grafu „**Evidování uchazeči a volná pracovní místa**“ je vyjádřen v absolutních hodnotách vztah mezi nabídkou a poptávkou na trhu práce (tj. vztah mezi evidovanými uchazeči o zaměstnání a počtem volných pracovních míst) v roce 2014. Počty uchazečů byly meziročně vyšší v 1. pololetí, meziroční rozdíly se však postupně snižovaly a v červnu 2014 byl poprvé od června 2012 zaznamenán meziroční pokles. Počet uchazečů o zaměstnání se snížil na 537 179 a byl o 3 294 nižší než v červnu 2013. Tento pozitivní trend pokračoval i ve 2. pololetí. Na konci prosince činil počet uchazečů o zaměstnání 541 914 a meziroční pokles představoval již 54 919.

V jednotlivých okresech byly vykázány velké rozdíly v **absolutním počtu** uchazečů o zaměstnání. Nejvíce neumístěných uchazečů o zaměstnání k 31. 12. 2014 evidovaly úřady práce hl. m. Praha (43 499), Ostrava-město (25 110), Brno-město (22 501) a Karviná (21 701). Naopak, méně než 5000 uchazečů registrovalo již 29 okresů, nejméně Pelhřimov (2 383), Domažlice (2 316), Plzeň-jih (2 169), Prachatice (1 910) a Rokycany (1 520).

Výrazné meziokresní rozdíly byly i v **podílu nezaměstnaných osob**. Ke konci roku dosáhl podíl nezaměstnaných osob 7,5 %. Nejnižší podíl vykazovaly okresy Praha-východ (3,3 %), Benešov (4,3 %), Praha-západ a Mladá Boleslav (shodně 4,4 %), Rokycany (4,5 %) a Rychnov nad Kněžnou (4,6 %). Naopak podíl stejný nebo vyšší než republikový průměr vykazoval **38 okresů**, nejvyšší byl v okresech Bruntál (13,5 %), Most (12,8 %), Ústí nad Labem (12,5 %), Karviná (12,0 %), Chomutov a Ostrava-město (shodně 11,0 %).

Nabídka **volných pracovních míst** byla ve všech měsících vyšší než v odpovídajících měsících roku 2013. K 31. prosinci 2014 úřady práce evidovaly celkem 58 739 VPM. V hl. m. Praze bylo k dispozici 9 426 volných pracovních míst, více než 1 500 volných míst bylo ještě v okresech Ostrava-město (2 155), Liberec (1 837), Plzeň-město (1 664) a Brno-město (1 524 míst). V dalších okresech byla nabídka menší, méně než 200 míst bylo nabízeno pouze v okresech Sokolov (179) a Jeseník (89 míst). Na jedno volné pracovní místo připadalo na konci roku v průměru 9,2 uchazečů, z toho nejvíce v okresech Sokolov (35,3), Bruntál (34,4), Jeseník (34,2) a Karviná (30,3).

Graf „**Nově hlášení a vyřazení uchazeči**“ charakterizuje nejlépe pohyb na trhu práce v jednotlivých měsících roku 2014. Na všech pracovištích ÚP ČR bylo v roce 2014 **nově evidováno 643 359 uchazečů** (během 1. pololetí 313 762 uchazečů a ve 2. pololetí 329 597 uchazečů o zaměstnání). Z regionálního pohledu bylo nejvíce nově hlášených uchazečů zaznamenáno v hl. m. Praze 56 211, v okresech Ostrava-město 22 100 a Brno-město 21 567, v kraji Moravskoslezském 82 516, Jihomoravském 72 970 a Středočeském 71 955. Naopak nejméně nových uchazečů bylo zaevidováno na pracovištích ÚP ČR v okresech Rokycany (2 601), Plzeň-jih (3 055) a Rakovník (3 178). Po celý rok byl registrován velký pohyb na trhu práce. Nejvíce nových uchazečů (81 446) registroval ÚP ČR v lednu, následoval měsíc září (67 480) a prosinec (63 784).

Z evidence ÚP během roku 2014 odešlo 698 278 uchazečů (v průběhu 1. pololetí 373 416 a v průběhu 2. pololetí 324 862 uchazečů). Z toho počtu bylo 463 465 umístěno. Z regionálního hlediska odešlo nejvíce uchazečů v hl. m. Praha 57 634, v okresech Ostrava-město 23 183 a Brno-město 21 640, v Moravskoslezském 88 615, Jihomoravském 78 364 a Středočeském kraji 76 962. V grafu za jednotlivé regiony je vyjádřen vztah mezi nově hlášenými uchazeči na úřadech práce a uchazeči s ukončenou evidencí nebo vyřazenými během roku 2014.

Struktura nezaměstnanosti v roce 2014

Struktura nezaměstnanosti je v ročence popsána z hlediska věku, délky nezaměstnanosti a kvalifikační (vzdělanostní) struktury uchazečů o zaměstnání ke konci jednotlivých čtvrtletí roku 2014. Nabídku na trhu práce z hlediska kvalifikační (vzdělanostní) struktury nezaměstnaných lze srovnat s poptávkou (volná pracovní místa), jež jsou též členěna podle kvalifikace (požadavku na vzdělání ze strany zaměstnavatele). Ze statistických podkladů je patrný nesoulad mezi strukturou nabídky a poptávkou v jednotlivých okresech.

Podíl **dlouhodobě nezaměstnaných uchazečů** je vyšší v regionech s nadprůměrnou nezaměstnaností. Nejvyšší podíl uchazečů evidovaných déle než 1 rok byl k 31. 12. 2014 v okrese Ústí nad Labem (57,5 %), dále v okresech Karviná (55,8 %), Most (55,2 %) a Ostrava-město (55,0 %). Nejvíce je dlouhodobou nezaměstnaností postižen Ústecký (51,3 %), Moravskoslezský (50,4 %) a Karlovarský kraj (47,5 %). Naopak nejnižší podíl těchto uchazečů mají okresy s nižší nezaměstnaností Praha-východ (22,9 %) a Prachatice (24,7 %). Průměrná hodnota tohoto ukazatele za ČR dosáhla 43,8 %.

Z hlediska **věkové struktury** poklesly absolutní počty uchazečů ve všech pětiletých skupinách s výjimkou kategorie 60 – 64 let a 65 a více let, nejvíce ve skupině 20 – 24 let,

25 - 29 let a 30 - 34 let. Podíl na celkové zaměstnanosti poklesl ve věkových kohortách do 34 let, vzrostl ve věku 35 a více let.

Počet uchazečů **nad 50 let** meziročně poklesl, ale jejich podíl na celkovém počtu uchazečů k 31. 12. 2014 vzrostl na 29,2 % (z nich více než 61 % je starších 55 let). Nejvyšší podíl těchto uchazečů byl zaznamenán v okresech Mladá Boleslav (37,5 %), Tachov (35,3 %) a Rokycany (35,1 %), naopak nejnižší v okresech Děčín (25,8 %), Jablonec nad Nisou (25,7 %) a Praha-západ (25,6 %). Z krajského pohledu je zastoupení starších 50 let nejvyšší ve Zlínském (31,0 %) a Moravskoslezském kraji (30,8 %). Důvodem nezaměstnanosti této věkové skupiny je zejména ztráta zaměstnání v období, kdy ještě nesplňují podmínky pro přiznání starobního důchodu, ale většina zaměstnavatelů již o ně nemá zájem z důvodů nízké přizpůsobivosti změnám na trhu práce.

Meziroční pokles byl zaznamenán u počtu uchazečů ve věkové skupině **do 25 let**, i jejího podílu na celkovém počtu uchazečů o zaměstnání. K 31. 12. 2014 se podílela tato věková kategorie na celkové nezaměstnanosti 14,7 %. Nejvyšší podíl těchto uchazečů o zaměstnání byl v okresech Plzeň-sever (18,3 %), Sokolov (18,0 %), České Budějovice (17,6 %) a Jablonec nad Nisou (17,5 %), naopak nejmenší v okresech Nový Jičín, Jeseník (shodně 12,4 %) a v hl. m. Praze (12,5 %). Nejvíce mladých uchazečů je v Královéhradeckém (16,1 %) a Karlovarském kraji (15,9 %).

Graf "**Struktura nezaměstnaných podle vzdělání**" znázorňuje strukturu evidovaných uchazečů podle kategorií vzdělání k 31. 12. 2014. Ve struktuře evidovaných uchazečů na konci 4. čtvrtletí převažovali vyučení (38,5 %), uchazeči se základním vzděláním a bez vzdělání (27,7 %), středoškoláci včetně vyučených s maturitou (23,2 %). Problémem především v okresech s nadprůměrnou mírou nezaměstnanosti je vysoký podíl **uchazečů bez vzdělání nebo se základním vzděláním**. Nejvyšší podíl této skupiny uchazečů byl v okrese Sokolov (51,8 %) a Ústí nad Labem (46,4 %), nejnižší v okresech Praha-východ (14,9 %) a Žďár nad Sázavou (14,5 %). Z pohledu krajů je na tom nejhůře Karlovarský (45,1 %) a Ústecký kraj (42,4 %). Obecně na trhu práce nadále platí klesající možnost uplatnění uchazečů s nízkým stupněm vzdělání a naopak rostoucí předpoklady uplatnění se pro uchazeče s vyšším stupněm vzdělání.

V grafu "**Struktura volných míst podle vzdělání**" je znázorněn poměr v nabídce volných míst podle jednotlivých typů vzdělání k 31. 12. 2014. Nejvyšší nabídka volných pracovních míst na konci 4. čtvrtletí byla pro vyučené (37,1%), pro uchazeče se základním vzděláním a bez vzdělání (36,8 %) a pro středoškoláky s maturitou včetně vyučených s maturitou (16,0 %).

Aktivní politika zaměstnanosti (APZ) v roce 2014

Nástroje aktivní politiky zaměstnanosti realizované Úřadem práce ČR (dále „ÚP ČR“) přispívají ke snižování nezaměstnanosti nebo zvýšení zaměstnanosti v regionech, zejména problémových skupin uchazečů o zaměstnání.

Cílem programu **veřejně prospěšných prací (VPP)** je zachování pracovní aktivity uchazečů o zaměstnání před nalezením trvalého zaměstnání. Jednalo se především o organizování prací pro nekvalifikované a problémové uchazeče. VPP jako nové pracovní příležitosti byly vytvářeny především pro obtížně umístitelné a dlouhodobě nezaměstnané uchazeče o zaměstnání evidované ÚP ČR, zejména s nižším vzděláním. Jedná se zejména o úklidové a pomocné práce a dále také pečovatelské a ošetrovatelské činnosti v charitativní a sociální oblasti.

Veřejně prospěšné práce (včetně VPP spolufinancovaných z Evropského sociálního fondu (ESF)) nejvíce využíval v roce 2014 okres Česká Lípa, podíl osob zařazených na VPP na celkovém počtu osob zařazených na nástroje APZ zde činil 41,4 %. Vysoký podíl osob zařazených na VPP byl v roce 2014 dále zaznamenán v okresech Svitavy (36,7 %) a Znojmo (35,5 %). Celorepublikový podíl činil 19,9 %.

U **společensky účelných pracovních míst (SÚPM)** se jednalo zpravidla o vytvoření nového pracovního místa, včetně zahájení samostatně výdělečné činnosti (SVČ) uchazečem, které umožnilo trvalé nebo alespoň dlouhodobější zaměstnání pro uchazeče, kterým nelze zajistit jiným způsobem pracovní uplatnění. Pomocí SÚPM vznikla řada nových pracovních příležitostí, a to zejména pro uchazeče, kteří jsou v evidenci ÚP ČR déle než 5 měsíců a uchazeče do 30 let věku.

Vysoký podíl osob zařazených na SÚPM, včetně SVČ (včetně SÚPM spolufinancovaných z ESF), vykázaly okresy Český Krumlov (47,7 %) a České Budějovice (46,6 %). Celorepublikový průměr v roce 2014 činil 28,7 %.

V rámci **chráněných pracovních míst (CHPM) a CHPM – SVČ OZP**, jsou zaměstnávány osoby se zdravotním postižením, kterým je vzhledem k jejich podstatně obtížnější umístitelnosti na trhu práce věnována zvýšená pozornost.

Příspěvek na **zřízení chráněného pracovního místa, včetně CHPM - SVČ OZP**, patří k méně využívaným nástrojům APZ (z pohledu počtu podpořených osob). V celé ČR podíl osob umístěných na tento nástroj APZ na celkovém počtu osob podpořených v rámci všech nástrojů APZ v roce 2014 činil 1,0 %.

Zaměstnávání osob se ZP je dále podporováno uplatňováním nástroje **příspěvek na provoz CHPM a CHPM – SVČ OZP**, který je poskytován ÚP ČR na částečnou úhradu

provozních nákladů na chráněné pracovní místo obsazené osobou se zdravotním postižením. V roce 2014 činil podíl takto podpořených osob na celkovém počtu osob zařazených na nástroje APZ v ČR 0,1 %.

Od roku 2012 dochází k **vymezování CHPM**, dle nové právní úpravy vzniká nárok na příspěvek podle § 78 zákona č. 435/2004 Sb., o zaměstnanosti (dále „zákon o zaměstnanosti“), zaměstnavatelům, kteří zaměstnávají zaměstnance se zdravotním postižením na CHPM. Z celkového počtu vymezených CHPM v ČR v roce 2014 (5 980 míst) bylo nejvíce vymezeno CHPM v okresech Děčín a Praha.

Rekvalifikace jsou s ohledem na počet osob nejvyužívanějším nástrojem APZ. V průběhu roku se uplatňovaly jak **specifické rekvalifikace**, které byly zabezpečovány na základě požadavků zaměstnavatelů a analýzy monitoringu trhu práce a většinou vedly ke konkrétnímu pracovnímu uplatnění, tak **nespecifické rekvalifikace**, které rozšiřují znalosti a prohlubují možnost všeobecného uplatnění. Tento nástroj slouží k řešení strukturální nerovnováhy na trhu práce mezi nabídkou a poptávkou po pracovní síle. Nejvyšší podíl osob zařazených na rekvalifikaci byl zaznamenán v okresech Rokycany (47,7 %) a Plzeň-město (47,6 %). V ČR tento podíl v roce 2014 činil 22,4 %.

Na základě novely zákona o zaměstnanosti započala v průběhu roku 2012 realizace nového nástroje aktivní politiky zaměstnanosti, tzv. **zvolené rekvalifikace**. V roce 2014 tento nástroj v porovnání s ostatními nástroji APZ nejvíce využíval okres Praha (79,7 %) a Ostrava-město (34,0 %).

Od března 2014 je realizován nový nástroj APZ **aktivizační pracovní příležitost**. Tento nástroj slouží k aktivizaci uchazečů o zaměstnání dlouhodobě vedených v evidenci ÚP ČR formou podpory tvorby krátkodobých pracovních příležitostí. Nejvíce jej využíval okres Svitavy (15,4 %), celorepublikový průměr činil 1,4 %.

V části **Vývoj v oblasti APZ v roce 2014** je uveden vývoj v jednotlivých měsících roku 2014 v oblasti APZ, a to počet vytvořených míst a umístěných uchazečů, popř. počet zaměstnanců, resp. osob SVČ, s příspěvkem, **ke konci daného měsíce**, a počty nově vytvořených míst a přírůstek uchazečů, resp. zaměstnanců/OSVČ, na APZ **celkem od počátku roku** (tj. v průběhu roku).

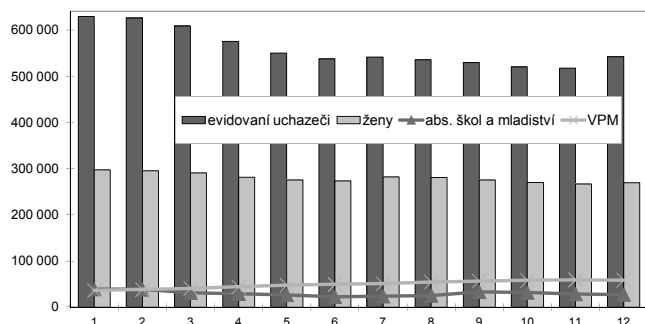
Graf "Počet osob podpořených v rámci APZ" ukazuje využívání jednotlivých nástrojů APZ v roce 2014.

Celkem ČR

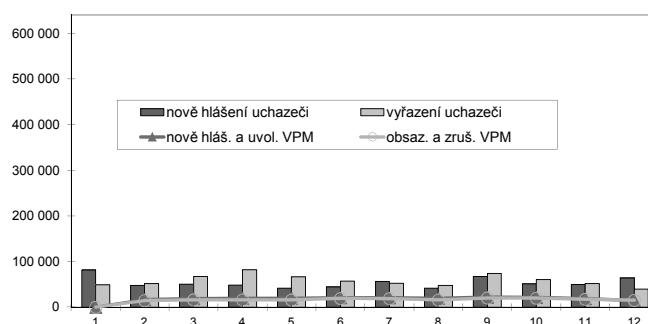
Vývoj na trhu práce v roce 2014

měsíc	evidování uchazeči na konci sled.měs.					počet osob pobírajících podporu	podíl nezaměst. osob v %	nově hlášení uchazeči	vyřazení uchazeči	nově hlášená a uvolněná VPM	obsazená a zrušená VPM	VPM celkem	počet uchazečů na 1 VPM
	celkem	dosažitelní 15-64 let	ženy	abs. škol a mladiství	osoby se ZP								
1	629 274	614 870	297 235	38 969	60 700	150 528	8,6	81 446	49 005	:	:	36 394	17,3
2	625 390	610 729	294 924	38 501	63 490	152 507	8,6	47 870	51 754	16 416	14 509	38 301	16,3
3	608 315	592 705	290 225	31 434	63 399	137 291	8,3	50 330	67 405	18 691	16 184	40 808	14,9
4	574 908	559 045	281 228	29 331	62 164	119 059	7,9	48 380	81 787	19 375	15 937	44 246	13,0
5	549 973	534 342	275 033	26 570	61 320	107 980	7,5	41 432	66 367	19 509	15 732	48 023	11,5
6	537 179	522 065	273 175	22 757	60 849	99 994	7,4	44 304	57 098	20 519	19 063	49 479	10,9
7	541 364	527 066	281 878	23 748	60 849	107 762	7,4	56 478	52 293	20 474	18 838	51 079	10,6
8	535 225	521 108	280 370	25 385	60 490	105 150	7,4	41 687	47 826	19 436	15 791	54 724	9,8
9	529 098	512 606	275 076	33 039	59 745	96 765	7,3	67 480	73 607	22 044	20 212	56 556	9,4
10	519 638	501 669	269 686	31 677	59 728	96 083	7,1	50 743	60 203	21 488	19 827	58 217	8,9
11	517 508	500 005	266 321	28 721	60 115	99 891	7,1	49 425	51 555	18 665	17 485	59 397	8,7
12	541 914	525 975	268 942	27 504	61 146	115 747	7,5	63 784	39 378	14 449	15 107	58 739	9,2

Evidování uchazeči a volná pracovní místa



Nově hlášení a vyřazení uchazeči



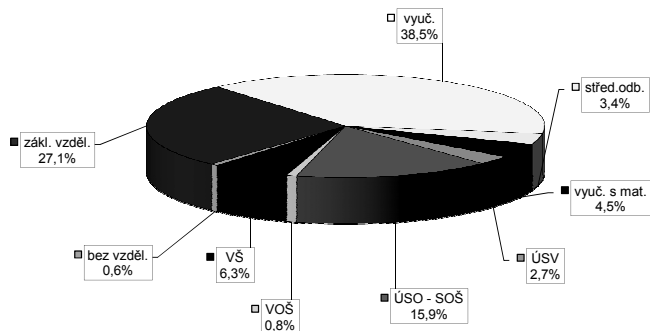
Struktura nezaměstnanosti v roce 2014

stav na konci čtvrtletí	celkový počet evidovan. uchazečů	Věková struktura nezaměstnaných				Délka nezaměstnanosti				
		do 19 let	20 - 34 let	35 - 49 let	nad 50 let	do 3 měsíců	3 - 6 měsíců	6 - 9 měsíců	9 - 12 měsíců	nad 12 měsíců
I.	608 315	19 064	212 274	208 954	168 023	137 347	107 832	69 849	41 718	251 569
II.	537 179	15 226	185 347	184 164	152 442	105 602	86 127	55 492	46 546	243 412
III.	529 098	21 792	182 351	176 663	148 292	124 996	70 486	54 704	37 295	241 617
IV.	541 914	17 370	178 752	187 705	158 087	136 168	82 984	47 150	38 447	237 165

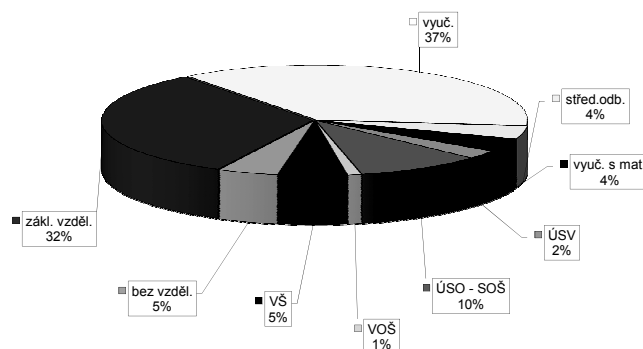
stav na konci čtvrtletí	uchazeči celkem	Struktura nezaměstnaných podle vzdělání								
		bez vzděl. + neúpl.zák.vz.	základní vzdělání	vyučení	střední bez maturity	vyučení s maturitou	ÚSV	ÚSO	vyšší odborné	bakal.+ VŠ
I.	608 315	3 346	162 696	240 369	20 391	26 829	16 378	97 911	4 631	35 764
II.	537 179	3 142	149 927	198 982	18 247	23 831	15 792	87 880	4 321	35 057
III.	529 098	3 206	145 489	192 491	18 150	24 279	14 694	88 662	4 924	37 203
IV.	541 914	3 206	147 107	208 646	18 495	24 568	14 642	86 406	4 477	34 367

stav na konci čtvrtletí	VPM celkem	Struktura volných pracovních míst podle vzdělání								
		bez vzděl. + neúpl.zák.vz.	základní vzdělání	vyučení	střední bez maturity	vyučení s maturitou	ÚSV	ÚSO	vyšší odborné	bakal.+ VŠ
I.	40 808	999	12 749	15 398	920	1 991	1 134	5 148	376	2 091
II.	49 479	774	16 049	19 730	1 177	2 118	1 230	5 537	426	2 436
III.	56 556	1 424	18 065	22 692	1 710	2 405	1 493	5 718	565	2 482
IV.	58 739	2 708	18 928	21 783	2 237	2 356	1 434	5 614	612	3 065

Struktura nezaměstnaných podle vzdělání



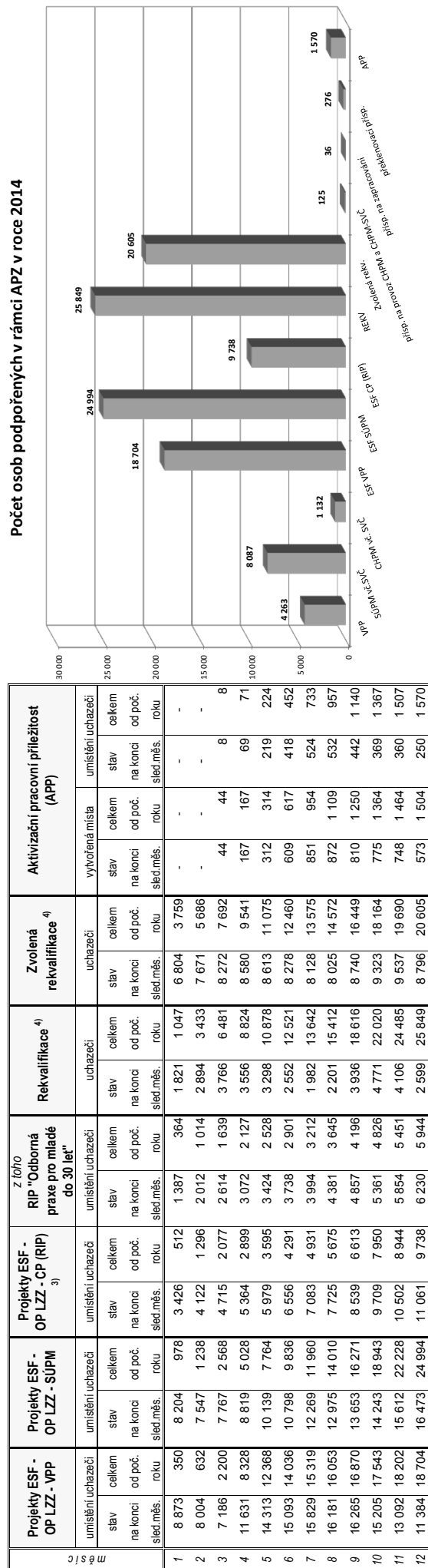
Struktura VPM podle vzdělání



Vývoj v oblasti aktivní politiky zaměstnanosti v roce 2014 - Celkem ČR

Měsíc	Veřejné prospěšné práce (VPP) ¹⁾			Společensky účelná pracovní místa - zřízená u zaměstnavatele (SUPM) ¹⁾			Společensky účelná pracovní místa - vyhrazená místa (SUPM) ¹⁾			SÚPM - Samostatná výdělničtví (SVČ) ¹⁾			Chráněná pracovní místa (CHPM) - zřízená			CHPM - SVČ osob se ZP			Příspěvek na provoz CHPM a CHPM - SVČ OZP			CHPM vymezená ²⁾			Příspěvek na zapracování			Přehledovací příspěvek		
	stav na konci sled. měs.	celkem na konci sled. měs.	roku	stav na konci sled. měs.	celkem na konci sled. měs.	roku	stav na konci sled. měs.	celkem na konci sled. měs.	roku	stav na konci sled. měs.	celkem na konci sled. měs.	roku	stav na konci sled. měs.	celkem na konci sled. měs.	roku	stav na konci sled. měs.	celkem na konci sled. měs.	roku	stav na konci sled. měs.	celkem na konci sled. měs.	roku	stav na konci sled. měs.	celkem na konci sled. měs.	roku	stav na konci sled. měs.	celkem na konci sled. měs.	roku	stav na konci sled. měs.	celkem na konci sled. měs.	roku
1	3 020	2 813	46	197	1	228	77	4 145	122	4 050	117	2 751	0	1 139	62	45	0	74	21	38 498	1 290	21	2	129	6					
2	2 955	2 643	192	135	9	200	98	3 999	666	3 906	668	2 744	198	1 143	117	49	4	93	79	38 844	1 690	17	2	122	13					
3	3 309	1 309	2 736	135	9	199	98	4 304	1 493	4 179	1 514	2 835	437	1 170	171	49	5	99	85	39 497	2 353	16	3	118	31					
4	3 669	2 151	3 266	146	20	200	100	4 369	2 010	4 244	2 033	2 943	723	1 233	253	50	6	104	91	39 865	2 835	37	25	129	60					
5	3 948	2 612	3 563	153	30	205	108	4 615	2 510	4 485	2 530	2 985	961	1 313	352	53	10	107	94	40 183	3 208	36	25	137	84					
6	4 121	3 148	3 738	151	33	208	116	5 133	3 289	5 006	3 317	3 028	1 177	1 376	458	53	10	108	95	40 411	3 560	41	30	149	106					
7	4 133	3 428	3 864	156	46	207	128	5 711	4 154	5 596	4 179	3 068	1 379	1 440	535	55	13	114	101	40 642	3 830	42	31	175	144					
8	4 138	3 607	3 863	160	52	213	138	5 079	4 708	4 871	4 706	3 104	1 582	1 798	650	57	15	116	103	41 012	4 216	42	31	175	144					
9	4 221	3 919	3 994	164	60	224	150	4 539	4 971	4 363	4 996	3 114	1 800	1 888	743	60	18	116	104	41 347	4 555	40	34	180	194					
10	4 000	4 018	3 729	165	69	222	156	4 214	5 116	4 049	5 152	3 194	2 061	1 959	818	62	20	120	108	41 640	4 874	39	35	189	224					
11	3 551	4 066	3 258	166	79	220	163	3 861	5 404	3 708	5 452	3 170	2 263	2 080	948	61	23	120	108	41 983	5 248	1	35	203	260					
12	3 013	4 096	2 780	177	100	225	185	3 241	5 463	3 077	5 519	3 054	2 383	2 155	1 091	62	24	130	125	42 714	5 980	2	36	184	276					

Počet osob podpořených v rámci APZ v roce 2014



¹⁾ bez ESF

²⁾ nejedná se o nové vytvořená místa, pouze o vymezená místa, kde jsou zaměstnání OZP, pro účely získání příspěvku od ÚP ČR

³⁾ vč. regionálního individuálního projektu (RIP) "Odborná praxe pro mladé do 30 let"

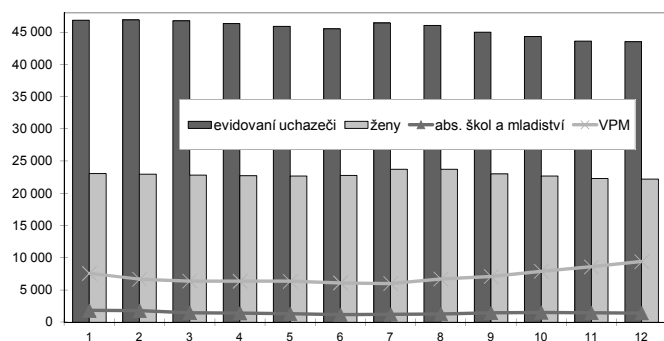
⁴⁾ vč. ESF

Praha

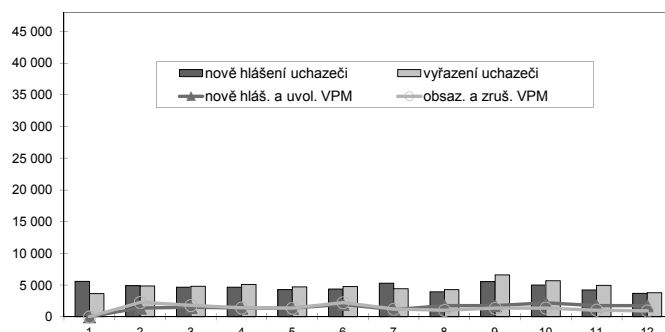
Vývoj na trhu práce v roce 2014

měsíc	evidování uchazeči na konci sled.měs.					počet osob pobírajících podporu	podíl nezaměst. osob v %	nově hlášení uchazeči	vyřazení uchazeči	nově hlášená a uvolněná VPM	obsazená a zrušená VPM	VPM celkem	počet uchazečů na 1 VPM
	celkem	dosažitelní 15-64 let	ženy	abs. škol a mladiství	osoby se ZP								
1	46 842	45 675	23 043	1 819	2 764	9 918	5,4	5 584	3 664	:	:	7 579	6,2
2	46 907	45 808	22 966	1 792	2 878	10 172	5,4	4 924	4 859	1 382	2 276	6 685	7,0
3	46 768	45 588	22 808	1 477	2 918	9 885	5,4	4 680	4 819	1 498	1 798	6 385	7,3
4	46 318	45 061	22 725	1 408	2 957	9 999	5,4	4 662	5 112	1 394	1 402	6 377	7,3
5	45 874	44 563	22 663	1 312	2 985	10 151	5,3	4 265	4 709	1 358	1 365	6 370	7,2
6	45 507	44 249	22 781	1 184	3 002	9 710	5,3	4 382	4 749	1 962	2 234	6 098	7,5
7	46 397	45 167	23 751	1 227	3 078	10 483	5,4	5 298	4 408	1 151	1 212	6 001	7,7
8	46 031	44 804	23 739	1 258	3 082	10 456	5,3	3 923	4 289	1 754	1 021	6 734	6,8
9	44 962	43 624	23 028	1 470	3 059	9 753	5,2	5 523	6 592	1 747	1 363	7 118	6,3
10	44 307	42 850	22 697	1 528	3 033	9 619	5,1	5 031	5 686	2 204	1 398	7 924	5,6
11	43 597	42 115	22 322	1 465	2 978	9 425	5,0	4 243	4 953	1 741	1 061	8 604	5,1
12	43 499	42 050	22 202	1 419	3 000	9 161	5,0	3 696	3 794	1 769	947	9 426	4,6

Evidování uchazeči a volná pracovní místa



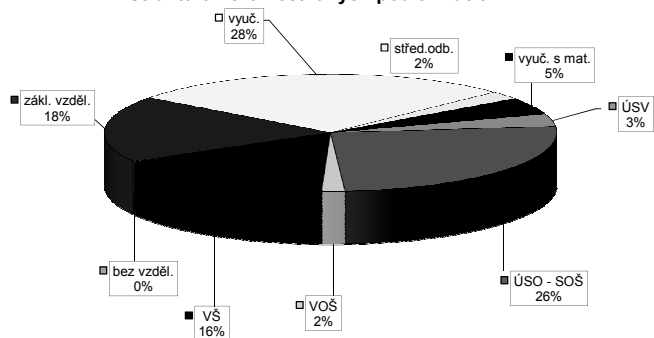
Nově hlášení a vyřazení uchazeči



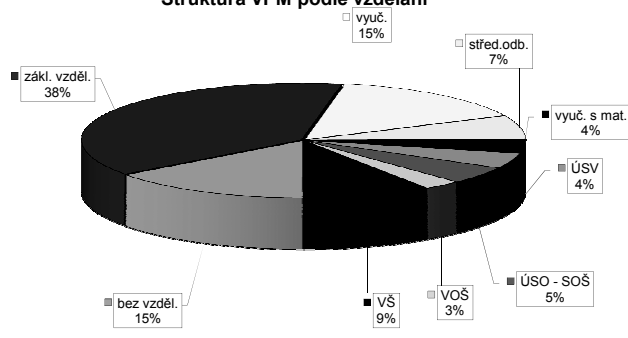
Struktura nezaměstnanosti v roce 2014

stav na konci čtvrtletí	celkový počet evidovan. uchazečů	Věková struktura nezaměstnaných				Délka nezaměstnanosti				
		do 19 let	20 - 34 let	35 - 49 let	nad 50 let	do 3 měsíců	3 - 6 měsíců	6 - 9 měsíců	9 - 12 měsíců	nad 12 měsíců
I.	46 768	1 012	17 021	16 490	12 245	11 928	7 778	6 350	4 009	16 703
II.	45 507	811	16 137	16 378	12 181	10 337	8 848	5 064	4 405	16 853
III.	44 962	1 003	15 922	16 190	11 847	11 280	7 444	5 762	3 436	17 040
IV.	43 499	857	15 054	15 820	11 768	10 044	8 001	4 907	3 980	16 567
stav na konci čtvrtletí	Struktura nezaměstnaných podle vzdělání									
	uchazeči celkem	bez vzděl. + neúpl. zák. vz.	základní vzdělání	vyučení	střední bez maturity	vyučení s maturitou	ÚSV	ÚSO	vyšší odborné	bakal. + VŠ
I.	46 768	78	8 803	13 237	1 118	2 192	1 667	11 763	710	7 200
II.	45 507	69	8 527	12 729	1 036	2 158	1 648	11 453	712	7 175
III.	44 962	64	8 175	12 437	1 097	2 162	1 546	11 504	744	7 233
IV.	43 499	63	8 003	12 013	992	2 071	1 501	11 160	718	6 978
stav na konci čtvrtletí	Struktura volných pracovních míst podle vzdělání									
	VPM celkem	bez vzděl. + neúpl. zák. vz.	základní vzdělání	vyučení	střední bez maturity	vyučení s maturitou	ÚSV	ÚSO	vyšší odborné	bakal. + VŠ
I.	6 385	149	3 219	1 037	353	213	431	358	94	531
II.	6 098	167	3 046	950	338	201	400	331	85	580
III.	7 118	592	2 703	1 209	521	272	530	399	222	670
IV.	9 426	1 392	3 597	1 420	646	360	407	465	256	883

Struktura nezaměstnaných podle vzdělání



Struktura VPM podle vzdělání

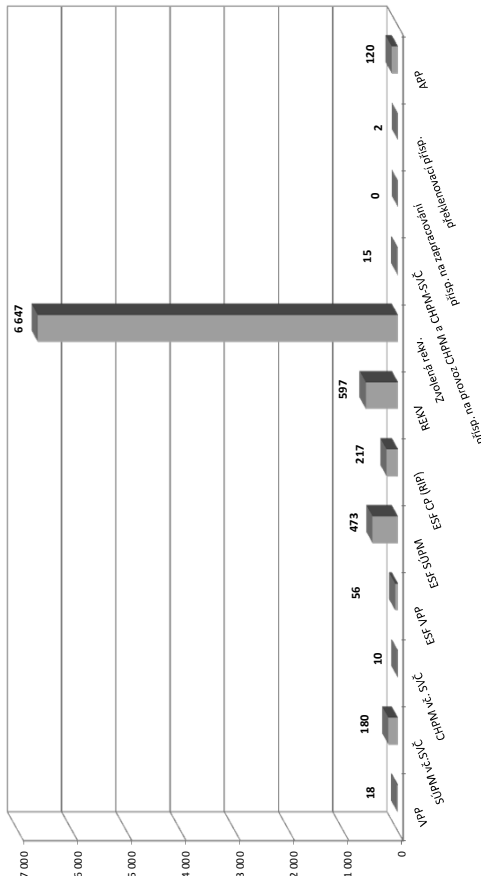


Vývoj v oblasti aktivní politiky zaměstnanosti v roce 2014 - Praha

Měsíc	Veřejné prospěšné práce (VPP) ¹⁾			Společensky účelná pracovní místa - zřízená u zaměstnavatele (SÚPM) ¹⁾			Společensky účelná pracovní místa - vyhrazená místa (SÚPM) ¹⁾			SÚPM - Samostatná výdělničtví (SVČ) ¹⁾			Chráněná pracovní místa (CHPM) - zřízená			CHPM - SVČ osob se ZP			Příspěvek na provoz CHPM a CHPM - SVČ OZP			CHPM vymezená ²⁾			Příspěvek na zapracování			Překlenovací příspěvek		
	stav na konci sled. měs.	stav na konci sled. měs.	celkem od poč. roku	stav na konci sled. měs.	stav na konci sled. měs.	celkem od poč. roku	stav na konci sled. měs.	stav na konci sled. měs.	celkem od poč. roku	stav na konci sled. měs.	stav na konci sled. měs.	celkem od poč. roku	stav na konci sled. měs.	stav na konci sled. měs.	celkem od poč. roku	stav na konci sled. měs.	stav na konci sled. měs.	celkem od poč. roku	stav na konci sled. měs.	stav na konci sled. měs.	celkem od poč. roku	stav na konci sled. měs.	stav na konci sled. měs.	celkem od poč. roku	stav na konci sled. měs.	stav na konci sled. měs.	celkem od poč. roku	stav na konci sled. měs.	stav na konci sled. měs.	celkem od poč. roku
1	0	0	0	0	0	0	76	77	0	75	0	43	0	14	0	0	0	0	0	0	0	0	0	0	0	0	0	0	0	0
2	0	0	0	1	0	0	83	77	0	75	0	43	0	14	0	0	0	0	0	0	0	0	0	0	0	0	0	0	0	0
3	0	0	0	1	0	0	83	79	2	78	5	46	3	14	0	0	0	0	0	0	0	0	0	0	0	0	0	0	0	0
4	10	10	4	1	0	0	83	81	4	77	12	51	8	29	15	0	0	0	0	0	0	0	0	0	0	0	0	0	0	0
5	24	26	15	16	4	1	83	81	4	77	16	51	8	29	15	0	0	0	0	0	0	0	0	0	0	0	0	0	0	0
6	26	28	17	18	6	3	85	81	4	80	20	54	11	33	19	0	0	0	0	0	0	0	0	0	0	0	0	0	0	0
7	26	28	17	18	6	3	85	91	16	86	32	55	13	34	20	0	0	0	0	0	0	0	0	0	0	0	0	0	0	0
8	26	28	17	18	6	3	85	92	17	87	33	57	15	36	22	0	0	0	0	0	0	0	0	0	0	0	0	0	0	0
9	26	28	17	18	6	3	85	14	19	14	35	64	22	44	30	15	9	1	1	0	0	0	0	0	0	0	0	0	0	0
10	26	28	17	18	6	3	85	25	31	25	47	68	26	53	39	15	9	1	1	0	0	0	0	0	0	0	0	0	0	0
11	26	28	17	18	6	3	85	26	32	26	48	72	30	46	39	15	9	1	1	0	0	0	0	0	0	0	0	0	0	0
12	26	28	17	18	6	3	85	36	42	36	58	79	37	46	39	15	9	1	1	15	15	0	0	0	0	0	0	0	0	0

Měsíc	Projekt ESF - OP LZZ - VPP			Projekt ESF - OP LZZ - SÚPM			Projekt ESF - OP LZZ - CP (RIP) ³⁾			Z 70/10 RIP "Oborná praxe pro mladé do 30 let" ⁴⁾			Rekvalifikace ⁴⁾			Zvolená rekvalifikace ⁴⁾			Aktivizační pracovní příležitost (APP)											
	stav na konci sled. měs.	stav na konci sled. měs.	celkem od poč. roku	stav na konci sled. měs.	stav na konci sled. měs.	celkem od poč. roku	stav na konci sled. měs.	stav na konci sled. měs.	celkem od poč. roku	stav na konci sled. měs.	stav na konci sled. měs.	celkem od poč. roku	stav na konci sled. měs.	stav na konci sled. měs.	celkem od poč. roku	stav na konci sled. měs.	stav na konci sled. měs.	celkem od poč. roku	stav na konci sled. měs.	stav na konci sled. měs.	celkem od poč. roku	stav na konci sled. měs.	stav na konci sled. měs.	celkem od poč. roku	stav na konci sled. měs.	stav na konci sled. měs.	celkem od poč. roku	stav na konci sled. měs.	stav na konci sled. měs.	celkem od poč. roku
1	117	3	145	14	98	0	81	10	0	3 933	2 958	-	-	-	-	-	-	-	-	-	-	-	-	-	-	-	-	-	-	-
2	108	3	143	15	98	0	81	57	131	4 290	3 504	-	-	-	-	-	-	-	-	-	-	-	-	-	-	-	-	-	-	-
3	97	4	188	68	125	27	108	100	312	4 445	3 834	0	0	0	0	0	0	0	0	0	0	0	0	0	0	0	0	0	0	0
4	100	12	217	110	175	85	156	100	312	4 631	4 179	10	10	3	3	3	3	3	3	3	3	3	3	3	3	3	3	3	3	3
5	95	20	233	141	187	97	168	100	417	4 820	4 538	20	20	10	10	10	10	10	10	10	10	10	10	10	10	10	10	10	10	10
6	76	25	245	179	225	140	119	111	479	4 950	4 814	33	33	14	16	16	16	16	16	16	16	16	16	16	16	16	16	16	16	16
7	70	30	248	213	250	166	184	13	511	5 057	5 097	36	46	17	24	24	24	24	24	24	24	24	24	24	24	24	24	24	24	24
8	69	37	261	248	261	181	193	40	545	5 183	5 363	52	62	35	49	49	49	49	49	49	49	49	49	49	49	49	49	49	49	49
9	74	48	260	291	261	181	193	40	545	5 401	5 739	65	85	33	66	66	66	66	66	66	66	66	66	66	66	66	66	66	66	66
10	74	51	293	343	264	194	196	42	584	5 639	6 125	67	88	49	93	93	93	93	93	93	93	93	93	93	93	93	93	93	93	93
11	64	54	351	434	279	209	196	42	584	5 829	6 450	62	98	40	105	105	105	105	105	105	105	105	105	105	105	105	105	105	105	105
12	65	56	355	473	286	217	197	15	597	5 751	6 647	51	108	39	120	120	120	120	120	120	120	120	120	120	120	120	120	120	120	120

Počet osob podpořených v rámci APZ v roce 2014



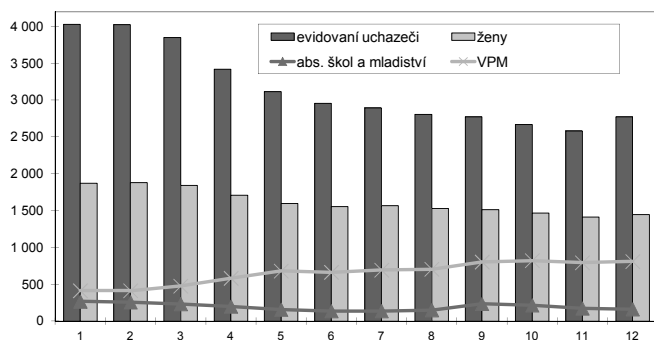
¹⁾ bez ESF
²⁾ nejedná se o nové vytvořená místa, pouze o vymezená místa, kde jsou zaměstnání OZP, pro účely získání příspěvku od ÚP ČR
³⁾ vč. regionálního individuálního projektu (RIP) "Oborná praxe pro mladé do 30 let"
⁴⁾ vč. ESF

Benešov

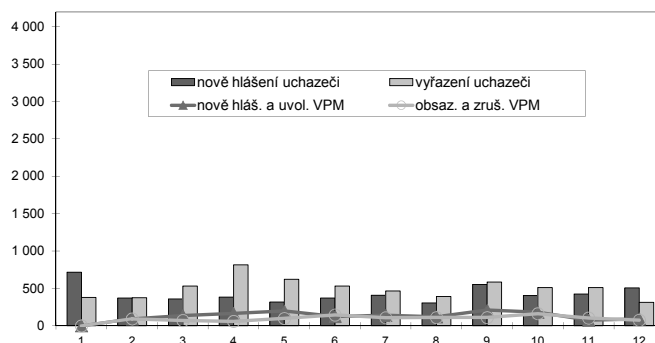
Vývoj na trhu práce v roce 2014

měsíc	evidovaní uchazeči na konci sled.měs.					počet osob pobírajících podporu	podíl nezaměst. osob v %	nově hlášení uchazeči	vyřazení uchazeči	nově hlášená a uvolněná VPM	obsazená a zrušená VPM	VPM celkem	počet uchazečů na 1 VPM
	celkem	dosažitelní 15-64 let	ženy	abs. škol a mladiství	osoby se ZP								
1	4 026	3 991	1 871	268	366	1 263	6,2	716	380	:	:	413	9,7
2	4 025	3 986	1 881	257	379	1 266	6,2	373	374	94	94	413	9,7
3	3 849	3 814	1 843	233	386	1 155	5,9	358	534	137	72	478	8,1
4	3 418	3 368	1 710	200	378	948	5,2	386	817	165	60	583	5,9
5	3 114	3 071	1 595	158	367	819	4,8	320	624	198	99	682	4,6
6	2 955	2 909	1 554	138	351	757	4,5	373	532	127	145	664	4,5
7	2 894	2 860	1 569	138	348	799	4,4	407	468	140	109	695	4,2
8	2 808	2 776	1 529	151	346	765	4,3	307	393	121	111	705	4,0
9	2 774	2 730	1 512	236	340	694	4,3	551	585	210	111	804	3,5
10	2 668	2 610	1 469	217	349	711	4,1	406	512	181	163	822	3,2
11	2 581	2 530	1 415	174	341	725	3,9	424	511	77	105	794	3,3
12	2 774	2 729	1 447	163	355	852	4,3	508	315	94	76	812	3,4

Evidovaní uchazeči a volná pracovní místa



Nově hlášení a vyřazení uchazeči



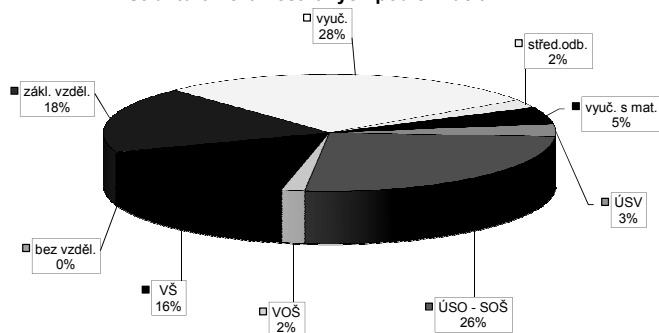
Struktura nezaměstnanosti v roce 2014

stav na konci čtvrtletí	celkový počet evidovan. uchazečů	Věková struktura nezaměstnaných				Délka nezaměstnanosti				
		do 19 let	20 - 34 let	35 - 49 let	nad 50 let	do 3 měsíců	3 - 6 měsíců	6 - 9 měsíců	9 - 12 měsíců	nad 12 měsíců
I.	3 849	126	1 483	1 214	1 026	1 142	855	528	249	1 075
II.	2 955	81	1 091	969	814	846	600	347	285	877
III.	2 774	169	992	854	759	948	490	321	206	809
IV.	2 774	89	930	918	837	1 089	509	268	183	725

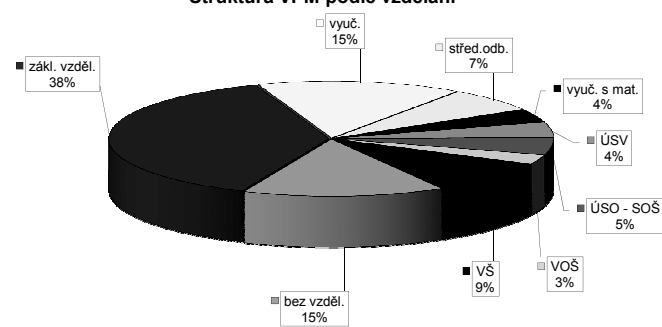
stav na konci čtvrtletí	uchazeči celkem	Struktura nezaměstnaných podle vzdělání								
		bez vzděl. + neúpl. zák. vz.	základní vzdělání	vyučení	střední bez maturity	vyučení s maturitou	ÚSV	ÚSO	vyšší odborné	bakal. + VŠ
I.	3 849	6	728	1 623	92	258	107	757	49	229
II.	2 955	5	576	1 127	73	198	103	632	41	200
III.	2 774	7	506	1 075	82	185	95	586	40	198
IV.	2 774	6	488	1 173	77	166	92	544	35	193

stav na konci čtvrtletí	VPM celkem	Struktura volných pracovních míst podle vzdělání								
		bez vzděl. + neúpl. zák. vz.	základní vzdělání	vyučení	střední bez maturity	vyučení s maturitou	ÚSV	ÚSO	vyšší odborné	bakal. + VŠ
I.	478	18	119	201	7	23	48	34	1	27
II.	664	20	206	273	12	26	53	44	1	29
III.	804	30	321	303	10	31	45	42	1	21
IV.	812	20	301	320	11	25	47	50	3	35

Struktura nezaměstnaných podle vzdělání



Struktura VPM podle vzdělání

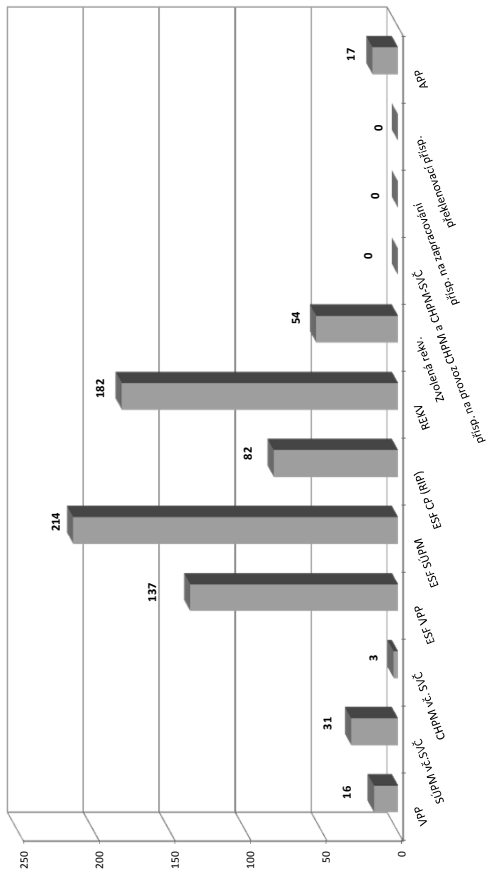


Vývoj v oblasti aktivní politiky zaměstnanosti v roce 2014 - Benešov

Měsíc	Veřejně prospěšné práce (VPP) ¹⁾			Společensky účelná pracovní místa - zřízená u zaměstnavatele (SUPM) ¹⁾			Společensky účelná pracovní místa - vyhrazená místa (SUPM) ¹⁾			SÚPM - Samostatná výděl. činnost (SVČ) ¹⁾			Chráněná pracovní místa (CHPM) - zřízená			CHPM - SVČ osob se ZP			Příspěvek na provoz CHPM a CHPM - SVČ OZP			CHPM vymezená ²⁾			Příspěvek na zapracování			Překlenovací příspěvek		
	stav na konci sled. měs.	stav na konci sled. měs.	celkem od poč. roku	stav na konci sled. měs.	stav na konci sled. měs.	celkem od poč. roku	stav na konci sled. měs.	stav na konci sled. měs.	celkem od poč. roku	stav na konci sled. měs.	stav na konci sled. měs.	celkem od poč. roku	stav na konci sled. měs.	stav na konci sled. měs.	celkem od poč. roku	stav na konci sled. měs.	stav na konci sled. měs.	celkem od poč. roku	stav na konci sled. měs.	stav na konci sled. měs.	celkem od poč. roku	stav na konci sled. měs.	stav na konci sled. měs.	celkem od poč. roku	stav na konci sled. měs.	stav na konci sled. měs.	celkem od poč. roku	stav na konci sled. měs.	stav na konci sled. měs.	celkem od poč. roku
1	4	0	4	0	0	0	5	0	0	0	0	8	3	0	0	0	0	0	0	0	0	0	0	0	0	0	0	0	0	
2	1	0	1	0	0	0	6	1	0	0	0	3	3	0	0	0	0	0	0	0	0	0	0	0	0	0	0	0	0	
3	7	6	7	6	0	0	16	12	0	0	0	3	3	0	0	0	0	0	0	0	0	0	0	0	0	0	0	0	0	
4	7	6	7	6	0	0	14	13	0	0	0	3	3	0	0	0	0	0	0	0	0	0	0	0	0	0	0	0	0	
5	16	11	11	11	0	0	12	13	0	0	0	3	3	0	0	0	0	0	0	0	0	0	0	0	0	0	0	0	0	
6	16	16	16	16	0	0	13	14	0	0	0	3	3	0	0	0	0	0	0	0	0	0	0	0	0	0	0	0	0	
7	21	16	16	16	0	0	13	14	0	0	0	3	3	0	0	0	0	0	0	0	0	0	0	0	0	0	0	0	0	
8	21	21	16	16	0	0	3	14	0	0	0	3	3	0	0	0	0	0	0	0	0	0	0	0	0	0	0	0	0	
9	21	21	16	16	0	0	6	17	0	0	0	3	3	0	0	0	0	0	0	0	0	0	0	0	0	0	0	0	0	
10	22	22	11	16	0	0	8	19	0	0	0	3	3	0	0	0	0	0	0	0	0	0	0	0	0	0	0	0	0	
11	22	22	11	16	0	0	15	27	0	0	0	3	3	0	0	0	0	0	0	0	0	0	0	0	0	0	0	0	0	
12	2	22	2	16	0	0	13	27	0	0	0	3	3	0	0	0	0	0	0	0	0	0	0	0	0	0	0	0	0	

Počet osob podpořených v rámci APZ v roce 2014

Měsíc	Projekt ESF - OP LZ - VPP			Projekt ESF - OP LZ - SUPM			Projekt ESF - OP LZ - CP (RIP) ³⁾			Z 70/0 "Oborná praxe pro mladé do 30 let"			Rekvalifikace ⁴⁾			Zvolená rekvalifikace ⁴⁾			Aktivizační pracovní příležitost (APP)										
	stav na konci sled. měs.	stav na konci sled. měs.	celkem od poč. roku	stav na konci sled. měs.	stav na konci sled. měs.	celkem od poč. roku	stav na konci sled. měs.	stav na konci sled. měs.	celkem od poč. roku	stav na konci sled. měs.	stav na konci sled. měs.	celkem od poč. roku	stav na konci sled. měs.	stav na konci sled. měs.	celkem od poč. roku	stav na konci sled. měs.	stav na konci sled. měs.	celkem od poč. roku	stav na konci sled. měs.	stav na konci sled. měs.	stav na konci sled. měs.	stav na konci sled. měs.	stav na konci sled. měs.	stav na konci sled. měs.	stav na konci sled. měs.	stav na konci sled. měs.	stav na konci sled. měs.	stav na konci sled. měs.	stav na konci sled. měs.
1	34	0	60	24	46	0	0	0	9	9	5	5	5	5	5	5	5	5	5	5	5	5	5	5	5	5	5	5	5
2	30	0	58	24	52	6	0	0	12	22	9	10	10	10	10	10	10	10	10	10	10	10	10	10	10	10	10	10	10
3	34	19	48	26	60	14	6	6	13	32	19	24	24	24	24	24	24	24	24	24	24	24	24	24	24	24	24	24	24
4	85	70	62	42	64	18	6	6	18	48	6	25	25	25	25	25	25	25	25	25	25	25	25	25	25	25	25	25	25
5	113	107	83	78	70	24	7	7	15	62	8	30	30	30	30	30	30	30	30	30	30	30	30	30	30	30	30	30	30
6	118	113	104	112	76	30	13	13	19	79	4	32	32	32	32	32	32	32	32	32	32	32	32	32	32	32	32	32	32
7	127	122	124	137	79	33	13	13	4	87	4	34	34	34	34	34	34	34	34	34	34	34	34	34	34	34	34	34	34
8	127	126	122	145	81	36	12	13	1	90	1	34	34	34	34	34	34	34	34	34	34	34	34	34	34	34	34	34	34
9	130	130	101	153	85	40	12	13	24	122	4	39	39	39	39	39	39	39	39	39	39	39	39	39	39	39	39	39	39
10	110	130	25	173	113	68	14	15	39	165	6	43	43	43	43	43	43	43	43	43	43	43	43	43	43	43	43	43	43
11	101	134	56	204	123	79	18	20	19	177	14	52	52	52	52	52	52	52	52	52	52	52	52	52	52	52	52	52	52
12	81	137	66	214	126	82	18	20	6	182	5	54	54	54	54	54	54	54	54	54	54	54	54	54	54	54	54	54	54



¹⁾ bez ESF

²⁾ nejedná se o nové vytvořená místa, pouze o vymezená místa, kde jsou zaměstnání OZP, pro účely získání příspěvku od ÚP ČR

³⁾ vč. regionálního individuálního projektu (RIP) "Oborná praxe pro mladé do 30 let"

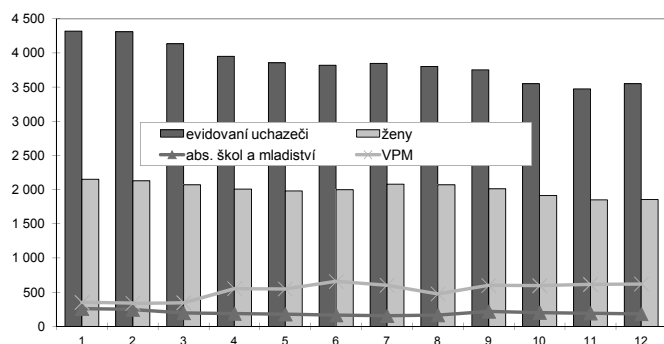
⁴⁾ vč. ESF

Beroun

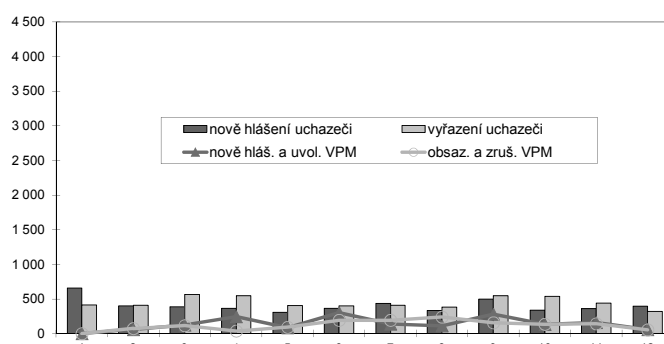
Vývoj na trhu práce v roce 2014

měsíc	evidovaní uchazeči na konci sled.měs.					počet osob pobírajících podporu	podíl nezaměst. osob v %	nově hlášení uchazeči	vyřazení uchazeči	nově hlášená a uvolněná VPM	obsazená a zrušená VPM	VPM celkem	počet uchazečů na 1 VPM
	celkem	dosažitelní 15-64 let	ženy	abs. škol a mladiství	osoby se ZP								
1	4 319	4 236	2 152	260	284	1 023	7,2	658	415	:	:	353	12,2
2	4 311	4 236	2 129	247	319	1 084	7,2	400	408	59	74	338	12,8
3	4 134	4 051	2 070	196	315	934	6,9	388	565	124	115	347	11,9
4	3 952	3 862	2 008	189	314	864	6,6	363	545	245	38	554	7,1
5	3 857	3 773	1 983	179	319	826	6,4	308	403	87	92	549	7,0
6	3 820	3 736	2 000	165	324	796	6,3	363	400	302	193	658	5,8
7	3 848	3 760	2 082	155	321	840	6,4	435	407	138	193	603	6,4
8	3 802	3 724	2 073	166	324	853	6,3	335	381	114	239	478	8,0
9	3 751	3 676	2 012	219	320	807	6,2	496	547	279	157	600	6,3
10	3 551	3 444	1 915	203	315	759	5,8	337	537	133	136	597	5,9
11	3 474	3 376	1 850	194	317	772	5,7	362	439	160	142	615	5,6
12	3 551	3 457	1 856	183	315	838	5,9	396	319	59	54	620	5,7

Evidovaní uchazeči a volná pracovní místa



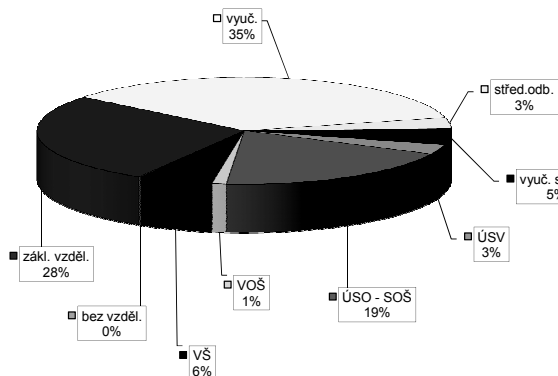
Nově hlášení a vyřazení uchazeči



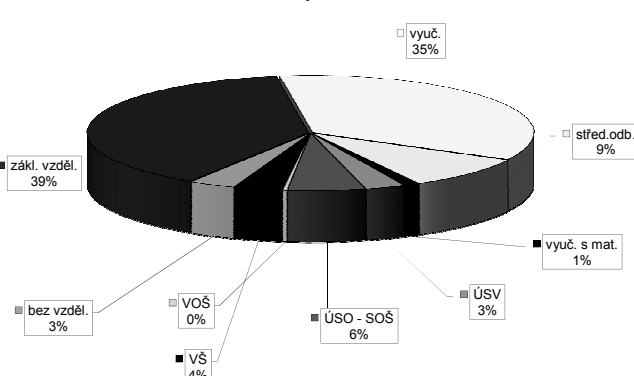
Struktura nezaměstnanosti v roce 2014

stav na konci čtvrtletí	celkový počet evidovan. uchazečů	Věková struktura nezaměstnaných				Délka nezaměstnanosti				
		do 19 let	20 - 34 let	35 - 49 let	nad 50 let	do 3 měsíců	3 - 6 měsíců	6 - 9 měsíců	9 - 12 měsíců	nad 12 měsíců
I.	4 134	148	1 469	1 410	1 107	1 005	701	508	310	1 610
II.	3 820	112	1 331	1 326	1 051	834	632	422	346	1 586
III.	3 751	171	1 277	1 282	1 021	936	554	384	292	1 585
IV.	3 551	113	1 146	1 280	1 012	864	586	352	241	1 508
stav na konci čtvrtletí	Struktura nezaměstnaných podle vzdělání									
	uchazeči celkem	bez vzděl. + neúpl.zák.vz.	základní vzdělání	vyučení	střední bez maturity	vyučení s maturitou	ÚSV	ÚSO	vyšší odborné	bakal.+ VŠ
I.	4 134	4	1 192	1 452	125	171	111	817	47	215
II.	3 820	5	1 107	1 289	118	172	115	757	34	223
III.	3 751	4	1 060	1 242	115	195	105	767	37	226
IV.	3 551	4	973	1 250	117	175	103	682	40	207
stav na konci čtvrtletí	Struktura volných pracovních míst podle vzdělání									
	VPM celkem	bez vzděl. + neúpl.zák.vz.	základní vzdělání	vyučení	střední bez maturity	vyučení s maturitou	ÚSV	ÚSO	vyšší odborné	bakal.+ VŠ
I.	347	0	131	129	22	3	16	26	2	18
II.	658	54	233	234	64	7	20	23	1	22
III.	600	12	275	196	65	3	16	12	1	20
IV.	620	21	240	218	57	7	18	35	2	22

Struktura nezaměstnaných podle vzdělání



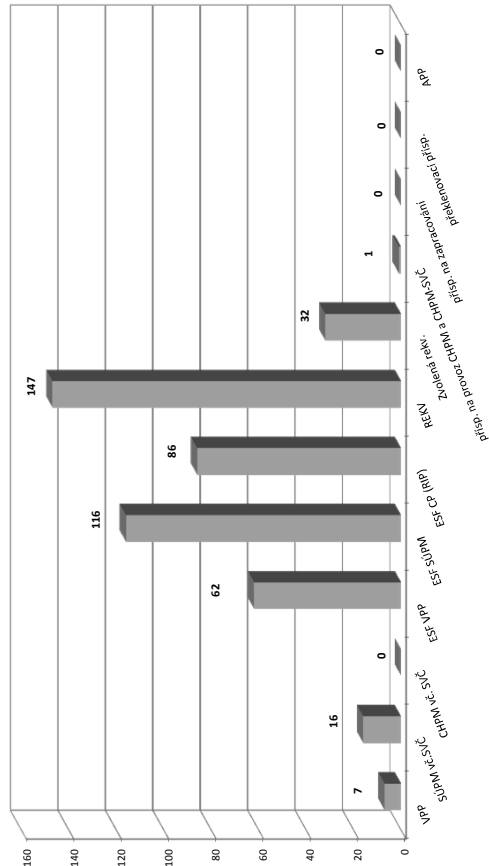
Struktura VPM podle vzdělání



Vývoj v oblasti aktivní politiky zaměstnanosti v roce 2014 - Beroun

Měsíc	Veřejně prospěšné práce (VPP) ¹⁾			Společensky účelná pracovní místa - zřízená u zaměstnavatele (SUPM) ¹⁾			Společensky účelná pracovní místa - vyhrazená místa (SUPM) ¹⁾			SÚPM - Samostatná výděle. činnost (SVČ) ¹⁾			Chráněná pracovní místa (CHPM) - zřízená			CHPM - SVČ osob se ZP			Příspěvek na provoz CHPM a CHPM - SVČ OZP			CHPM vymezená ²⁾			Příspěvek na zapracování			Překlenovací příspěvek		
	stav na konci sled. měs.	stav na konci sled. měs.	celkem od poč. roku	stav na konci sled. měs.	stav na konci sled. měs.	celkem od poč. roku	stav na konci sled. měs.	stav na konci sled. měs.	celkem od poč. roku	stav na konci sled. měs.	stav na konci sled. měs.	celkem od poč. roku	stav na konci sled. měs.	stav na konci sled. měs.	celkem od poč. roku	stav na konci sled. měs.	stav na konci sled. měs.	celkem od poč. roku	stav na konci sled. měs.	stav na konci sled. měs.	celkem od poč. roku	stav na konci sled. měs.	stav na konci sled. měs.	celkem od poč. roku	stav na konci sled. měs.	stav na konci sled. měs.	celkem od poč. roku			
1	0	0	0	0	0	0	4	0	0	4	0	7	1	2	0	0	0	0	0	0	0	0	0	0	0	0	0			
2	0	0	0	0	0	0	4	0	0	4	0	7	1	2	0	0	0	0	0	0	0	0	0	0	0	0	0			
3	5	3	3	0	0	6	6	2	2	6	2	8	2	2	0	0	0	0	0	0	0	0	0	0	0	0	0			
4	5	5	5	0	0	7	7	3	3	7	3	9	3	2	0	0	0	0	0	0	0	0	0	0	0	0	0			
5	5	5	5	0	0	7	7	3	3	7	3	10	4	2	0	0	0	0	0	0	0	0	0	0	0	0	0			
6	5	5	5	0	0	6	6	4	4	6	4	12	6	2	0	0	0	0	0	0	0	0	0	0	0	0	0			
7	5	5	5	0	0	6	6	4	4	6	4	14	8	2	0	0	0	0	0	0	0	0	0	0	0	0	0			
8	5	5	5	0	0	6	6	4	4	6	4	15	9	2	0	0	0	0	0	0	0	0	0	0	0	0	0			
9	5	5	5	0	0	6	6	4	4	6	4	15	9	2	0	0	0	0	0	0	0	0	0	0	0	0	0			
10	5	5	5	0	0	6	6	4	4	6	4	15	9	2	0	0	0	0	0	0	0	0	0	0	0	0	0			
11	5	5	5	0	0	8	8	6	6	8	6	15	10	2	0	0	0	0	0	0	0	0	0	0	0	0	0			
12	0	0	0	0	0	8	8	6	6	8	6	15	10	2	0	0	0	0	0	0	0	0	0	0	0	0	0			

Počet osob podpořených v rámci APZ v roce 2014



Měsíc	Projekt ESF - OP LZZ - VPP			Projekt ESF - OP LZZ - SÚPM			Projekt ESF - OP LZZ - CP (RIP) ³⁾			Z 70/10 RIP "Oborná praxe pro mladé do 30 let"			Rekvalifikace ⁴⁾			Zvolená rekvalifikace ⁴⁾			Aktivizační pracovní příležitost (APP)		
	stav na konci sled. měs.	stav na konci sled. měs.	celkem od poč. roku	stav na konci sled. měs.	stav na konci sled. měs.	celkem od poč. roku	stav na konci sled. měs.	stav na konci sled. měs.	celkem od poč. roku	stav na konci sled. měs.	stav na konci sled. měs.	celkem od poč. roku	stav na konci sled. měs.	stav na konci sled. měs.	celkem od poč. roku	stav na konci sled. měs.	stav na konci sled. měs.	celkem od poč. roku	stav na konci sled. měs.	stav na konci sled. měs.	celkem od poč. roku
1	38	9	33	0	0	0	27	0	0	10	9	4	0	0	0	0	0	0	0	0	0
2	40	15	36	3	3	4	31	4	2	8	25	4	2	0	0	0	0	0	0	0	0
3	42	20	33	9	9	13	40	13	10	14	37	4	4	0	0	0	0	0	0	0	0
4	44	25	41	17	17	23	50	23	18	16	39	9	9	0	0	0	0	0	0	0	0
5	47	38	41	27	27	23	55	23	18	29	55	14	18	0	0	0	0	0	0	0	0
6	45	41	46	37	37	21	55	28	21	41	67	12	20	0	0	0	0	0	0	0	0
7	48	46	54	50	50	28	54	28	20	62	88	1	20	0	0	0	0	0	0	0	0
8	46	47	66	63	63	32	57	32	19	52	98	2	21	0	0	0	0	0	0	0	0
9	47	48	67	64	64	37	62	37	21	46	104	5	25	0	0	0	0	0	0	0	0
10	47	49	71	77	77	41	67	41	23	67	135	7	29	0	0	0	0	0	0	0	0
11	47	58	91	101	101	46	106	46	23	29	143	7	31	0	0	0	0	0	0	0	0
12	39	62	90	116	116	48	110	48	23	12	147	5	32	0	0	0	0	0	0	0	0

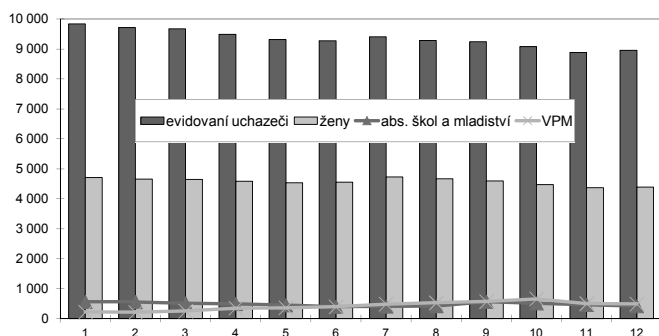
¹⁾ bez ESF
²⁾ nejedná se o nové vytvořená místa, pouze o vymezená místa, kde jsou zaměstnání OZP, pro účely získání příspěvku od ÚP ČR
³⁾ vč. regionálního individuálního projektu (RIP) "Oborná praxe pro mladé do 30 let"
⁴⁾ vč. ESF

Kladno

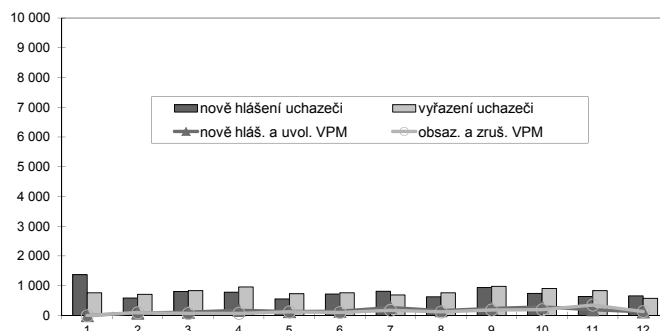
Vývoj na trhu práce v roce 2014

měsíc	evidovaní uchazeči na konci sled.měs.					počet osob pobírajících podporu	podíl nezaměst. osob v %	nově hlášení uchazeči	vyřazení uchazeči	nově hlášená a uvolněná VPM	obsazená a zrušená VPM	VPM celkem	počet uchazečů na 1 VPM
	celkem	dosažitelní 15-64 let	ženy	abs. škol a mladiství	osoby se ZP								
1	9 837	9 726	4 714	563	622	1 882	9,0	1 372	768	:	:	227	43,3
2	9 709	9 518	4 654	561	639	1 929	8,8	591	719	89	100	216	44,9
3	9 672	9 518	4 644	518	664	1 892	8,8	803	840	113	72	257	37,6
4	9 492	9 339	4 586	496	654	1 750	8,7	785	965	177	79	355	26,7
5	9 313	9 183	4 532	452	660	1 692	8,5	556	735	133	126	362	25,7
6	9 275	9 132	4 552	402	658	1 577	8,5	726	764	142	106	398	23,3
7	9 406	9 269	4 729	411	665	1 689	8,6	820	689	269	180	487	19,3
8	9 281	9 165	4 665	422	663	1 580	8,5	636	761	171	124	534	17,4
9	9 244	9 124	4 598	571	667	1 493	8,5	945	982	235	193	576	16,0
10	9 076	8 925	4 476	516	663	1 480	8,3	745	913	286	202	660	13,8
11	8 878	8 710	4 372	461	658	1 413	8,1	642	840	202	357	505	17,6
12	8 959	8 832	4 390	425	653	1 463	8,2	663	582	127	141	491	18,2

Evidování uchazeči a volná pracovní místa



Nově hlášení a vyřazení uchazeči



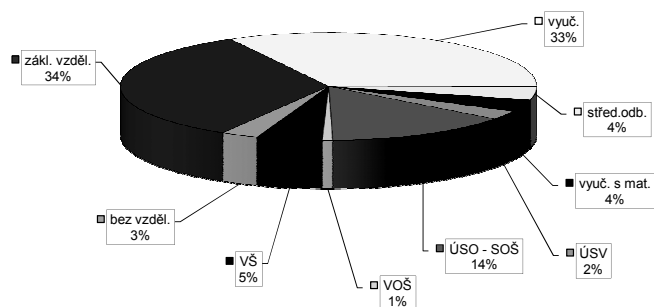
Struktura nezaměstnanosti v roce 2014

stav na konci čtvrtletí	celkový počet evidovan. uchazečů	Věková struktura nezaměstnaných				Délka nezaměstnanosti				
		do 19 let	20 - 34 let	35 - 49 let	nad 50 let	do 3 měsíců	3 - 6 měsíců	6 - 9 měsíců	9 - 12 měsíců	nad 12 měsíců
I.	9 672	393	3 314	3 468	2 497	1 953	1 351	1 024	666	4 678
II.	9 275	335	3 140	3 362	2 438	1 525	1 391	872	742	4 745
III.	9 244	429	3 130	3 290	2 395	1 754	1 109	930	629	4 822
IV.	8 959	330	2 924	3 303	2 402	1 557	1 211	759	656	4 776

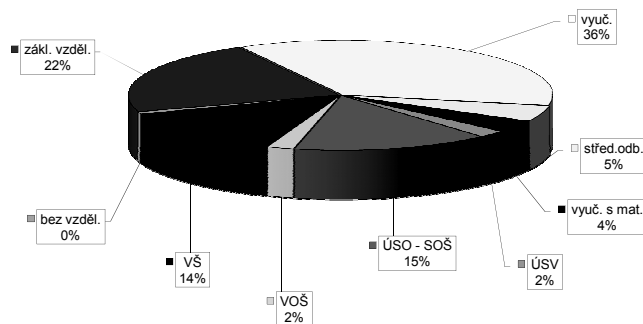
stav na konci čtvrtletí	uchazeči celkem	Struktura nezaměstnaných podle vzdělání								
		bez vzděl. + neúpl.zák.vz.	základní vzdělání	vyučení	střední bez maturity	vyučení s maturitou	ÚSV	ÚSO	vyšší odborné	bakal.+ VŠ
I.	9 672	272	3 228	3 266	398	349	238	1 418	60	443
II.	9 275	262	3 116	3 081	367	345	244	1 337	73	450
III.	9 244	260	3 078	2 993	368	349	235	1 408	66	487
IV.	8 959	259	3 023	2 948	354	331	233	1 285	72	454

stav na konci čtvrtletí	VPM celkem	Struktura volných pracovních míst podle vzdělání								
		bez vzděl. + neúpl.zák.vz.	základní vzdělání	vyučení	střední bez maturity	vyučení s maturitou	ÚSV	ÚSO	vyšší odborné	bakal.+ VŠ
I.	257	0	39	88	16	22	10	36	10	36
II.	398	0	108	122	8	24	10	67	4	55
III.	576	5	143	235	10	15	4	103	6	55
IV.	491	3	108	177	23	18	10	74	10	68

Struktura nezaměstnaných podle vzdělání



Struktura VPM podle vzdělání

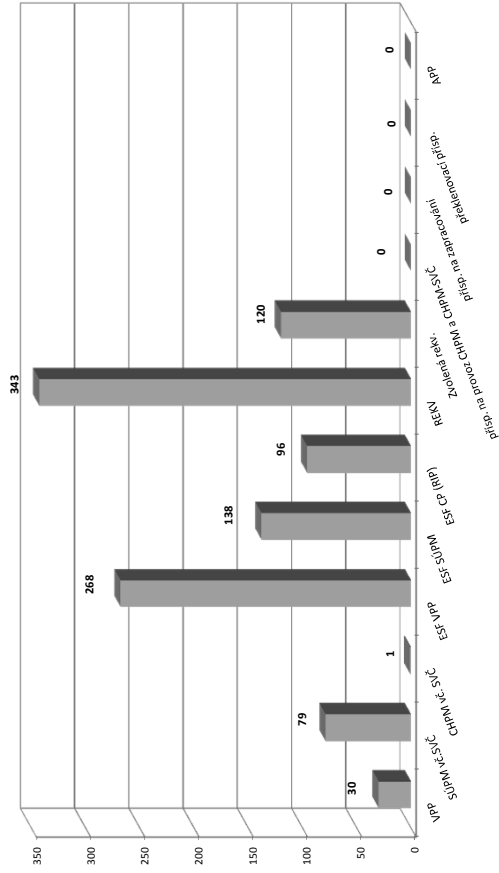


Vývoj v oblasti aktivní politiky zaměstnanosti v roce 2014 - Kladno

Měsíc	Veřejně prospěšné práce (VPP) ¹⁾			Společensky účelná pracovní místa - zřízená u zaměstnavatele (SUPM) ¹⁾			Společensky účelná pracovní místa - vyhrazená místa (SUPM) ¹⁾			SÚPM - Samostatná výděleční činnost (SVC) ¹⁾			Chráněná pracovní místa (CHPM) - zřízená			CHPM - SVC osob se ZP			Příspěvek na provoz CHPM a CHPM - SVC OZP			CHPM vymezená ²⁾			Příspěvek na zapracování			Překlenovací příspěvek		
	stav na konci sled. měs.	stav na konci sled. měs.	celkem od poč. roku	stav na konci sled. měs.	stav na konci sled. měs.	celkem od poč. roku	stav na konci sled. měs.	stav na konci sled. měs.	celkem od poč. roku	stav na konci sled. měs.	stav na konci sled. měs.	celkem od poč. roku	stav na konci sled. měs.	stav na konci sled. měs.	celkem od poč. roku	stav na konci sled. měs.	stav na konci sled. měs.	celkem od poč. roku	stav na konci sled. měs.	stav na konci sled. měs.	celkem od poč. roku	stav na konci sled. měs.	stav na konci sled. měs.	celkem od poč. roku	stav na konci sled. měs.	stav na konci sled. měs.	celkem od poč. roku			
1	40	0	39	0	0	0	1	20	1	29	4	4	0	0	0	0	0	0	0	0	0	0	0	0	0	0	0			
2	21	0	20	0	0	0	3	22	3	28	5	4	0	0	0	0	0	0	0	0	0	0	0	0	0	0	0			
3	10	8	9	0	0	0	15	34	15	28	5	4	0	0	0	0	0	0	0	0	0	0	0	0	0	0	0			
4	23	21	17	16	0	0	17	36	17	31	8	4	0	0	0	0	0	0	0	0	0	0	0	0	0	0	0			
5	26	24	22	21	0	0	19	37	19	32	13	5	1	0	0	0	0	0	0	0	0	0	0	0	0	0	0			
6	26	24	22	22	1	0	22	40	22	33	14	5	1	0	0	0	0	0	0	0	0	0	0	0	0	0	0			
7	22	24	22	22	1	0	37	37	24	32	15	5	1	0	0	0	0	0	0	0	0	0	0	0	0	0	0			
8	22	24	22	22	1	0	19	28	19	33	17	5	1	0	0	0	0	0	0	0	0	0	0	0	0	0	0			
9	24	26	24	24	0	0	23	33	23	33	17	5	1	0	0	0	0	0	0	0	0	0	0	0	0	0	0			
10	25	29	27	29	0	0	17	33	17	32	18	5	1	0	0	0	0	0	0	0	0	0	0	0	0	0	0			
11	25	29	27	29	0	0	38	57	38	33	21	5	1	0	0	0	0	0	0	0	0	0	0	0	0	0	0			
12	25	29	27	30	0	0	38	57	38	32	22	5	1	0	0	0	0	0	0	0	0	0	0	0	0	0	0			

Měsíc	Projekt ESF - OP LZZ - VPP			Projekt ESF - OP LZZ - SUPM			Projekt ESF - OP LZZ - CP (RIP) ³⁾			Z 1010 RIP "Oborná praxe pro mladé do 30 let"			Rekvalifikace ⁴⁾			Zvolená rekvalifikace ⁴⁾			Aktivizační pracovní příležitost (APP)						
	stav na konci sled. měs.	stav na konci sled. měs.	celkem od poč. roku	stav na konci sled. měs.	stav na konci sled. měs.	celkem od poč. roku	stav na konci sled. měs.	stav na konci sled. měs.	celkem od poč. roku	stav na konci sled. měs.	stav na konci sled. měs.	celkem od poč. roku	stav na konci sled. měs.	stav na konci sled. měs.	celkem od poč. roku	stav na konci sled. měs.	stav na konci sled. měs.	celkem od poč. roku	stav na konci sled. měs.	stav na konci sled. měs.	celkem od poč. roku	stav na konci sled. měs.	stav na konci sled. měs.	celkem od poč. roku	
1	174	3	50	4	35	2	2	11	5	1	1	5	1	1	1	1	1	1	1	1	1	1	1	1	1
2	64	3	46	8	47	14	12	74	86	13	17	104	11	17	17	17	17	17	17	17	17	17	17	17	17
3	72	101	49	17	52	19	17	37	104	16	32	135	16	32	32	32	32	32	32	32	32	32	32	32	32
4	170	201	47	34	58	25	21	29	135	12	39	154	29	39	39	39	39	39	39	39	39	39	39	39	39
5	188	219	52	46	63	32	24	26	154	25	50	190	25	50	50	50	50	50	50	50	50	50	50	50	50
6	194	228	62	57	71	40	28	30	190	36	61	215	36	61	61	61	61	61	61	61	61	61	61	61	61
7	198	238	61	67	81	50	31	33	215	29	74	248	29	74	74	74	74	74	74	74	74	74	74	74	74
8	200	242	68	83	86	55	34	36	248	13	78	263	13	78	78	78	78	78	78	78	78	78	78	78	78
9	202	244	82	107	90	59	35	37	263	46	89	288	46	89	89	89	89	89	89	89	89	89	89	89	89
10	207	263	82	107	108	77	38	40	288	58	104	304	58	104	104	104	104	104	104	104	104	104	104	104	104
11	210	266	85	122	116	87	43	47	304	54	115	338	54	115	115	115	115	115	115	115	115	115	115	115	115
12	212	268	89	138	125	96	50	54	338	13	120	343	13	120	120	120	120	120	120	120	120	120	120	120	120

Počet osob podpořených v rámci APZ v roce 2014



¹⁾ bez ESF

²⁾ nejedná se o nové vytvořená místa, pouze o vymezená místa, kde jsou zaměstnání OZP, pro účely získání příspěvku od ÚP ČR

³⁾ vč. regionálního individuálního projektu (RIP) "Oborná praxe pro mladé do 30 let"

⁴⁾ vč. ESF

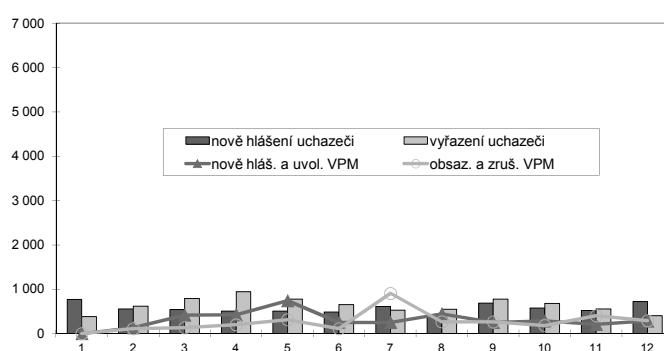
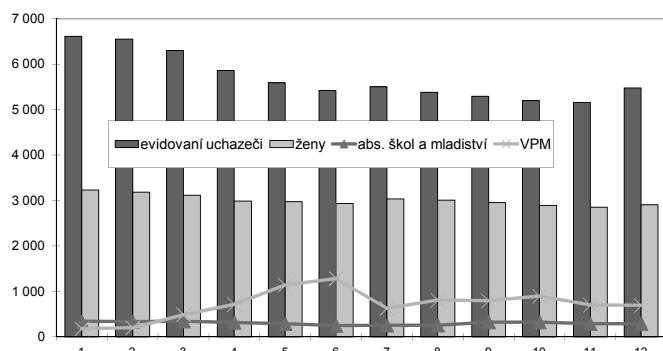
Kolín

Vývoj na trhu práce v roce 2014

měsíc	evidovaní uchazeči na konci sled.měs.					počet osob pobírajících podporu	podíl nezaměst. osob v %	nově hlášení uchazeči	vyřazení uchazeči	nově hlášená a uvolněná VPM	obsazená a zrušená VPM	VPM celkem	počet uchazečů na 1 VPM
	celkem	dosažitelní 15-64 let	ženy	abs. škol a mladiství	osoby se ZP								
1	6 614	6 528	3 232	340	624	1 687	10,0	768	385	:	:	179	36,9
2	6 551	6 477	3 186	337	665	1 683	9,9	554	617	134	111	202	32,4
3	6 302	6 229	3 114	344	664	1 478	9,5	539	788	418	133	487	12,9
4	5 862	5 778	2 991	318	640	1 235	8,9	505	945	426	200	713	8,2
5	5 589	5 502	2 974	290	639	1 135	8,4	505	778	743	315	1 141	4,9
6	5 423	5 350	2 937	250	628	1 055	8,2	489	655	254	111	1 284	4,2
7	5 502	5 421	3 034	256	638	1 122	8,3	608	529	251	907	628	8,8
8	5 382	5 307	3 007	258	642	1 140	8,2	427	547	447	267	808	6,7
9	5 296	5 225	2 954	327	642	1 044	8,0	689	775	251	264	795	6,7
10	5 197	5 096	2 893	326	648	1 063	7,8	579	678	284	183	896	5,8
11	5 160	5 073	2 855	288	650	1 119	7,8	519	556	209	403	702	7,4
12	5 477	5 404	2 907	293	667	1 332	8,3	723	406	284	291	695	7,9

Evidování uchazeči a volná pracovní místa

Nově hlášení a vyřazení uchazeči



Struktura nezaměstnanosti v roce 2014

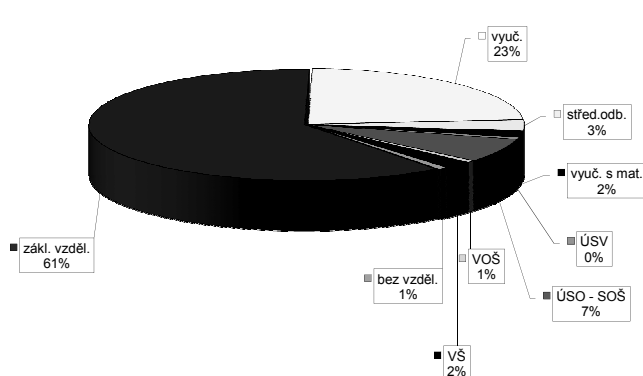
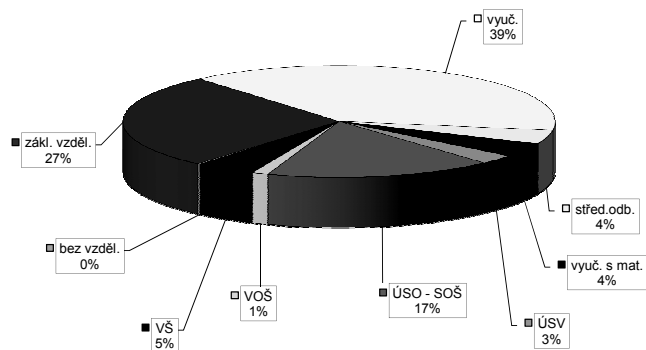
stav na konci čtvrtletí	celkový počet evidovan. uchazečů	Věková struktura nezaměstnaných				Délka nezaměstnanosti				
		do 19 let	20 - 34 let	35 - 49 let	nad 50 let	do 3 měsíců	3 - 6 měsíců	6 - 9 měsíců	9 - 12 měsíců	nad 12 měsíců
I.	6 302	220	2 224	2 141	1 717	1 457	1 150	724	428	2 543
II.	5 423	167	1 840	1 890	1 526	1 130	852	576	466	2 399
III.	5 296	216	1 756	1 813	1 511	1 244	715	540	398	2 399
IV.	5 477	195	1 738	1 914	1 630	1 476	807	485	370	2 339

stav na konci čtvrtletí	uchazeči celkem	Struktura nezaměstnaných podle vzdělání								
		bez vzděl. + neúpl.zák.vz.	základní vzdělání	vyučení	střední bez maturity	vyučení s maturitou	ÚSV	ÚSO	vyšší odborné	bakal.+ VŠ
I.	6 302	13	1 769	2 539	221	252	151	1 053	52	252
II.	5 423	13	1 552	2 036	204	229	143	937	54	255
III.	5 296	12	1 491	1 958	207	229	128	942	55	274
IV.	5 477	10	1 507	2 122	218	227	145	931	67	250

stav na konci čtvrtletí	VPM celkem	Struktura volných pracovních míst podle vzdělání								
		bez vzděl. + neúpl.zák.vz.	základní vzdělání	vyučení	střední bez maturity	vyučení s maturitou	ÚSV	ÚSO	vyšší odborné	bakal.+ VŠ
I.	487	0	246	173	1	4	2	51	2	8
II.	1 284	0	877	283	5	15	3	81	1	19
III.	795	1	368	355	6	4	2	50	2	7
IV.	695	5	422	162	22	13	4	48	4	15

Struktura nezaměstnaných podle vzdělání

Struktura VPM podle vzdělání

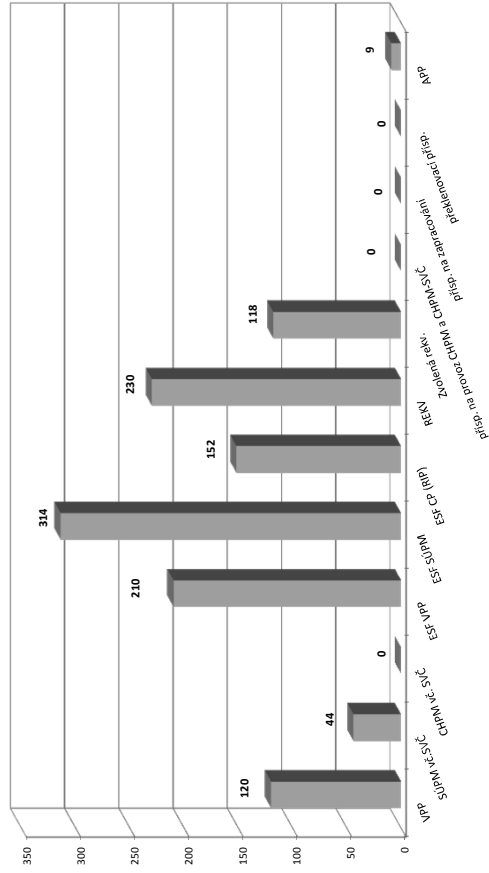


Vývoj v oblasti aktivní politiky zaměstnanosti v roce 2014 - Kolín

Měsíc	Veřejné prospěšné práce (VPP) ¹⁾			Společensky účelná pracovní místa - zřízená u zaměstnavatele (SUPM) ¹⁾			Společensky účelná pracovní místa - vyhrazená místa (SUPM) ¹⁾			SÚPM - Samostatná výdělničtví (SVČ) ¹⁾			Chráněná pracovní místa (CHPM) - zřízená			CHPM - SVČ osob se ZP			Příspěvek na provoz CHPM a CHPM - SVČ OZP			CHPM vymezená ²⁾			Příspěvek na zapracování			Překlenovací příspěvek		
	stav na konci sled. měs.	stav na konci sled. měs.	celkem od poč. roku	stav na konci sled. měs.	stav na konci sled. měs.	celkem od poč. roku	stav na konci sled. měs.	stav na konci sled. měs.	celkem od poč. roku	stav na konci sled. měs.	stav na konci sled. měs.	celkem od poč. roku	stav na konci sled. měs.	stav na konci sled. měs.	celkem od poč. roku	stav na konci sled. měs.	stav na konci sled. měs.	celkem od poč. roku	stav na konci sled. měs.	stav na konci sled. měs.	celkem od poč. roku	stav na konci sled. měs.	stav na konci sled. měs.	celkem od poč. roku	stav na konci sled. měs.	stav na konci sled. měs.	celkem od poč. roku			
1	0	0	0	0	0	0	8	1	8	4	6	0	0	0	0	0	0	0	0	0	0	0	0	0	0	0	0			
2	0	0	0	0	0	0	7	1	7	4	7	1	0	0	0	0	0	0	0	0	0	0	0	0	0	0	0			
3	12	12	12	0	0	0	17	11	17	14	7	1	0	0	0	0	0	0	0	0	0	0	0	0	0	0	0			
4	117	111	111	0	0	0	19	14	19	17	10	4	0	0	0	0	0	0	0	0	0	0	0	0	0	0	0			
5	153	115	115	0	0	0	19	14	19	17	10	4	0	0	0	0	0	0	0	0	0	0	0	0	0	0	0			
6	153	114	120	0	0	0	18	15	18	18	10	4	0	0	0	0	0	0	0	0	0	0	0	0	0	0	0			
7	147	108	120	0	0	0	16	15	16	18	9	4	0	0	0	0	0	0	0	0	0	0	0	0	0	0	0			
8	147	106	120	0	0	0	9	9	9	22	8	4	0	0	0	0	0	0	0	0	0	0	0	0	0	0	0			
9	147	104	120	0	0	0	13	23	13	26	7	5	0	0	0	0	0	0	0	0	0	0	0	0	0	0	0			
10	146	101	120	0	0	0	21	31	21	34	8	6	0	0	0	0	0	0	0	0	0	0	0	0	0	0	0			
11	112	153	67	120	0	0	23	33	23	36	9	7	0	0	0	0	0	0	0	0	0	0	0	0	0	0	0			
12	0	153	0	120	0	0	23	33	23	36	10	8	0	0	0	0	0	0	0	0	0	0	0	0	0	0	0			

Měsíc	Projekt ESF - OP LZ - VPP			Projekt ESF - OP LZ - SUPM			Projekt ESF - OP LZ - CP (RIP) ³⁾			Z 1010 RIP "Oborná praxe pro mladé do 30 let" ⁴⁾			Rekvalifikace ⁴⁾			Zvolená rekvalifikace ⁴⁾			Aktivizační pracovní příležitost (APP)								
	stav na konci sled. měs.	stav na konci sled. měs.	celkem od poč. roku	stav na konci sled. měs.	stav na konci sled. měs.	celkem od poč. roku	stav na konci sled. měs.	stav na konci sled. měs.	celkem od poč. roku	stav na konci sled. měs.	stav na konci sled. měs.	celkem od poč. roku	stav na konci sled. měs.	stav na konci sled. měs.	celkem od poč. roku	stav na konci sled. měs.	stav na konci sled. měs.	celkem od poč. roku	stav na konci sled. měs.	stav na konci sled. měs.	celkem od poč. roku	stav na konci sled. měs.	stav na konci sled. měs.	celkem od poč. roku	stav na konci sled. měs.	stav na konci sled. měs.	celkem od poč. roku
1	5	0	40	10	40	2	0	0	16	11	14	0	0	0	0	0	0	0	0	0	0	0	0	0	0	0	0
2	5	0	27	10	47	9	7	7	28	30	27	19	0	0	0	0	0	0	0	0	0	0	0	0	0	0	0
3	43	43	36	31	57	19	16	16	32	47	26	34	0	0	0	0	0	0	0	0	0	0	0	0	0	0	0
4	107	107	75	74	71	33	29	29	55	84	21	43	20	20	20	20	20	20	20	20	20	20	20	20	20	20	20
5	137	138	102	110	86	48	37	37	54	105	16	46	20	20	20	20	20	20	20	20	20	20	20	20	20	20	20
6	158	167	122	138	87	50	36	37	47	127	17	58	20	20	20	20	20	20	20	20	20	20	20	20	20	20	20
7	171	186	134	162	94	57	40	41	43	146	16	64	0	0	0	0	0	0	0	0	0	0	0	0	0	0	0
8	182	199	146	189	108	73	38	41	37	157	17	70	0	0	0	0	0	0	0	0	0	0	0	0	0	0	0
9	184	206	162	217	119	84	42	45	31	170	30	84	10	30	0	0	0	0	0	0	0	0	0	0	0	0	0
10	182	210	147	242	161	127	46	50	56	216	41	98	0	30	0	0	0	0	0	0	0	0	0	0	0	0	0
11	50	210	160	283	174	140	51	55	45	229	41	110	10	40	0	0	0	0	0	0	0	0	0	0	0	0	0
12	0	210	166	314	186	152	52	56	28	230	40	118	10	40	0	0	0	0	0	0	0	0	0	0	0	0	0

Počet osob podpořených v rámci APZ v roce 2014



¹⁾ bez ESF

²⁾ nejedná se o nové vytvořená místa, pouze o vymezená místa, kde jsou zaměstnání OZP, pro účely získání příspěvku od ÚP ČR

³⁾ vč. regionálního individuálního projektu (RIP) "Oborná praxe pro mladé do 30 let"

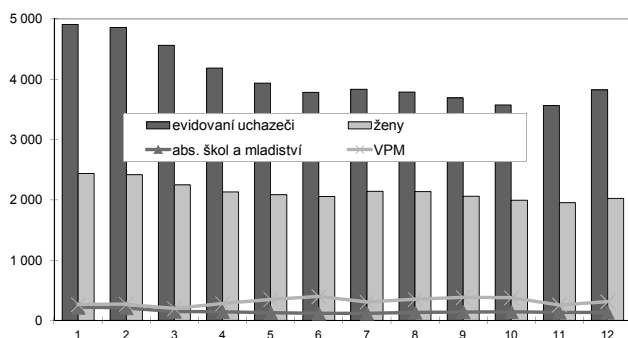
⁴⁾ vč. ESF

Kutná Hora

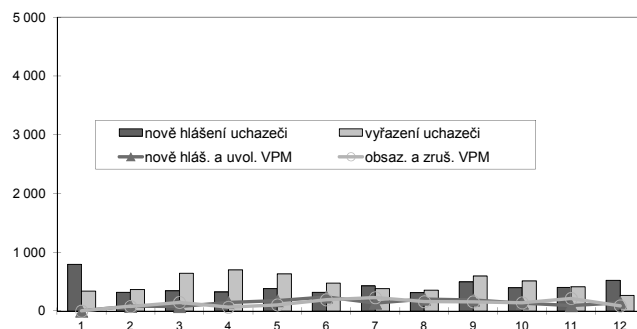
Vývoj na trhu práce v roce 2014

měsíc	evidovaní uchazeči na konci sled.měs.					počet osob pobírajících podporu	podíl nezaměst. osob v %	nově hlášení uchazeči	vyřazení uchazeči	nově hlášená a uvolněná VPM	obsazená a zrušená VPM	VPM celkem	počet uchazečů na 1 VPM
	celkem	dosažitelní 15-64 let	ženy	abs. škol a mladiství	osoby se ZP								
1	4 909	4 874	2 437	216	686	1 336	9,7	794	342	:	:	265	18,5
2	4 860	4 802	2 415	207	705	1 367	9,6	319	368	81	78	268	18,1
3	4 563	4 517	2 247	150	686	1 209	9,0	347	644	79	148	199	22,9
4	4 188	4 152	2 131	142	667	983	8,3	325	700	147	66	280	15,0
5	3 939	3 894	2 088	128	650	851	7,8	381	630	175	106	349	11,3
6	3 785	3 757	2 057	117	633	753	7,5	320	474	241	193	397	9,5
7	3 834	3 793	2 141	118	641	836	7,6	429	380	137	228	306	12,5
8	3 790	3 761	2 137	132	629	805	7,6	312	356	205	160	351	10,8
9	3 691	3 656	2 060	141	625	762	7,3	495	594	189	158	382	9,7
10	3 576	3 520	1 993	144	618	747	7,1	398	513	136	141	377	9,5
11	3 567	3 509	1 954	133	634	781	7,1	404	413	95	215	257	13,9
12	3 823	3 794	2 025	132	653	956	7,6	522	266	143	88	312	12,3

Evidování uchazeči a volná pracovní místa



Nově hlášení a vyřazení uchazeči



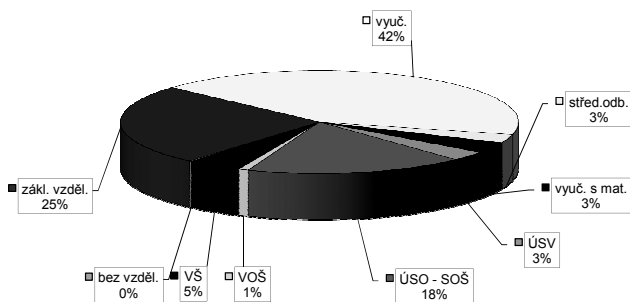
Struktura nezaměstnanosti v roce 2014

stav na konci čtvrtletí	celkový počet evidovan. uchazečů	Věková struktura nezaměstnaných				Délka nezaměstnanosti				
		do 19 let	20 - 34 let	35 - 49 let	nad 50 let	do 3 měsíců	3 - 6 měsíců	6 - 9 měsíců	9 - 12 měsíců	nad 12 měsíců
I.	4 563	136	1 601	1 469	1 357	1 099	880	518	269	1 797
II.	3 785	91	1 270	1 238	1 186	783	606	386	322	1 688
III.	3 691	148	1 230	1 174	1 139	891	496	393	257	1 654
IV.	3 823	114	1 216	1 241	1 252	1 114	543	328	265	1 573

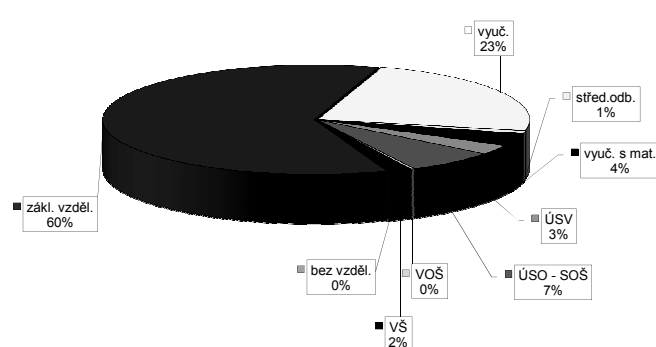
stav na konci čtvrtletí	uchazeči celkem	Struktura nezaměstnaných podle vzdělání								
		bez vzděl. + neúpl.zák.vz.	základní vzdělání	vyučení	střední bez maturity	vyučení s maturitou	ÚSV	ÚSO	vyšší odborné	bakal.+ VŠ
I.	4 563	6	1 147	2 002	137	152	126	782	34	177
II.	3 785	6	964	1 598	101	132	111	672	31	170
III.	3 691	5	934	1 529	94	133	103	664	34	195
IV.	3 823	4	949	1 653	111	134	102	646	44	180

stav na konci čtvrtletí	VPM celkem	Struktura volných pracovních míst podle vzdělání								
		bez vzděl. + neúpl.zák.vz.	základní vzdělání	vyučení	střední bez maturity	vyučení s maturitou	ÚSV	ÚSO	vyšší odborné	bakal.+ VŠ
I.	199	0	97	67	1	15	11	7	1	0
II.	397	0	240	93	3	15	11	27	1	7
III.	382	0	205	114	1	17	24	12	1	8
IV.	312	0	122	132	1	12	2	30	2	11

Struktura nezaměstnaných podle vzdělání



Struktura VPM podle vzdělání

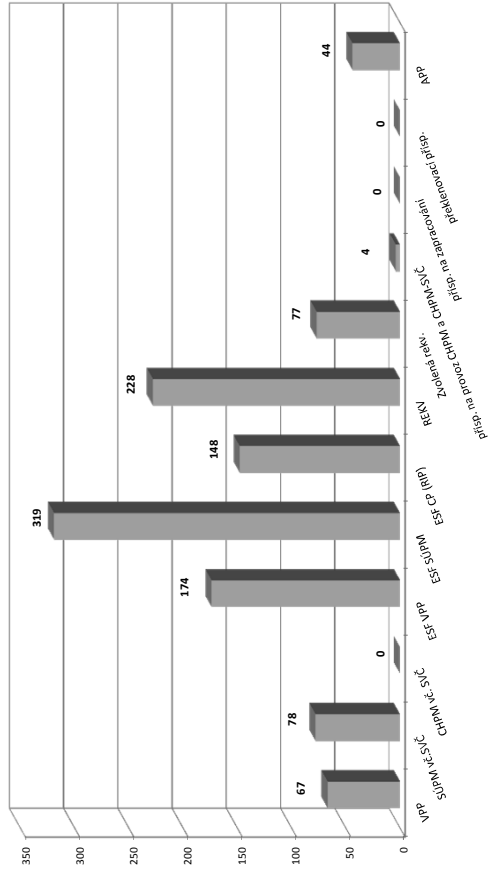


Vývoj v oblasti aktivní politiky zaměstnanosti v roce 2014 - Kutná Hora

Měsíc	Veřejné prospěšné práce (VPP) ¹⁾			Společensky účelná pracovní místa - zřízená u zaměstnavatele (SUPM) ¹⁾			Společensky účelná pracovní místa - vyhrazená místa (SUPM) ¹⁾			SÚPM - Samostatná výděleční činnost (SVČ) ¹⁾			Chráněná pracovní místa (CHPM) - zřízená			CHPM - SVČ osob se ZP			Příspěvek na provoz CHPM a CHPM - SVČ OZP			CHPM vymezená ²⁾			Příspěvek na zapracování			Překlenovací příspěvek		
	stav na konci sled. měs.	stav na konci sled. měs.	celkem od poč. roku	stav na konci sled. měs.	stav na konci sled. měs.	celkem od poč. roku	stav na konci sled. měs.	stav na konci sled. měs.	celkem od poč. roku	stav na konci sled. měs.	stav na konci sled. měs.	celkem od poč. roku	stav na konci sled. měs.	stav na konci sled. měs.	celkem od poč. roku	stav na konci sled. měs.	stav na konci sled. měs.	celkem od poč. roku	stav na konci sled. měs.	stav na konci sled. měs.	celkem od poč. roku	stav na konci sled. měs.	stav na konci sled. měs.	celkem od poč. roku	stav na konci sled. měs.	stav na konci sled. měs.	celkem od poč. roku			
1	1	0	1	0	0	0	16	0	0	16	0	4	0	0	4	0	1	0	0	0	158	0	0	0	0	0	0			
2	8	7	1	0	0	0	20	10	0	10	0	4	0	4	0	1	0	4	4	4	160	2	0	0	0	0	0			
3	26	25	4	3	0	0	21	13	10	12	3	4	0	4	0	1	0	4	4	4	161	3	0	0	0	0	0			
4	46	45	24	23	0	0	22	15	17	12	6	4	0	4	0	1	0	4	4	4	164	6	0	0	0	0	0			
5	51	50	55	54	0	0	22	15	17	12	6	4	0	4	0	1	0	4	4	4	169	11	0	0	0	0	0			
6	53	53	56	56	0	0	11	16	6	13	10	6	4	0	4	0	1	0	4	4	175	17	0	0	0	0	0			
7	61	61	55	58	0	0	14	19	7	14	11	7	4	0	4	0	1	0	4	4	177	19	0	0	0	0	0			
8	63	63	58	62	0	0	18	37	11	32	10	7	4	0	4	0	1	0	4	4	177	19	0	0	0	0	0			
9	53	63	49	63	0	0	32	51	28	49	12	10	4	0	4	0	1	0	4	4	182	24	0	0	0	0	0			
10	19	63	19	67	0	0	34	53	42	63	12	10	4	0	4	0	1	0	4	4	183	25	0	0	0	0	0			
11	18	63	18	67	0	0	38	57	46	67	13	11	4	0	4	0	1	0	4	4	186	28	0	0	0	0	0			
12	18	64	17	67	0	0	38	57	46	67	13	11	4	0	4	0	1	0	4	4	186	28	0	0	0	0	0			

Měsíc	Projekt ESF - OP LZZ - VPP			Projekt ESF - OP LZZ - SUPM			Projekt ESF - OP LZZ - CP (RIP) ³⁾			Zřízení "Oborná praxe pro mladé do 30 let" ⁴⁾			Rekvalifikace ⁴⁾			Zvolená rekvalifikace ⁴⁾			Aktivizační pracovní příležitost (APP)					
	stav na konci sled. měs.	stav na konci sled. měs.	celkem od poč. roku	stav na konci sled. měs.	stav na konci sled. měs.	celkem od poč. roku	stav na konci sled. měs.	stav na konci sled. měs.	celkem od poč. roku	stav na konci sled. měs.	stav na konci sled. měs.	celkem od poč. roku	stav na konci sled. měs.	stav na konci sled. měs.	celkem od poč. roku	stav na konci sled. měs.	stav na konci sled. měs.	celkem od poč. roku	vyvořená místa	umístění uchazečů	stav na konci sled. měs.	stav na konci sled. měs.	celkem od poč. roku	
1	54	0	6	34	0	0	2	0	0	4	1	-	-	-	-	-	-	-	10	4	0	0	0	
2	22	0	6	50	16	11	33	47	10	13	13	-	-	-	-	-	-	10	10	4	0	0		
3	24	11	29	55	21	13	30	77	11	23	11	0	0	0	0	0	0	16	16	10	0	0		
4	71	64	48	64	30	20	19	97	7	29	7	0	0	0	0	0	0	21	21	13	3	4		
5	141	139	65	68	36	22	18	107	7	33	7	0	0	0	0	0	0	22	22	15	6	4		
6	145	145	85	78	46	29	14	126	7	37	8	8	8	8	8	8	8	11	11	16	6	4		
7	147	150	111	86	54	32	34	21	163	1	37	3	3	3	3	3	3	14	14	19	7	4		
8	134	152	125	102	70	33	35	10	169	13	54	14	14	14	14	14	14	30	30	17	12	6		
9	93	156	134	107	76	35	38	11	176	18	63	22	22	22	22	22	22	43	43	18	13	9		
10	59	166	178	157	127	39	43	16	190	17	69	18	18	18	18	18	18	53	53	19	14	13		
11	31	170	236	165	137	38	44	32	224	19	74	13	13	13	13	13	13	53	53	19	14	13		
12	20	174	251	175	148	41	48	11	228	6	77	14	14	14	14	14	14	57	57	20	15	15		

Počet osob podpořených v rámci APZ v roce 2014



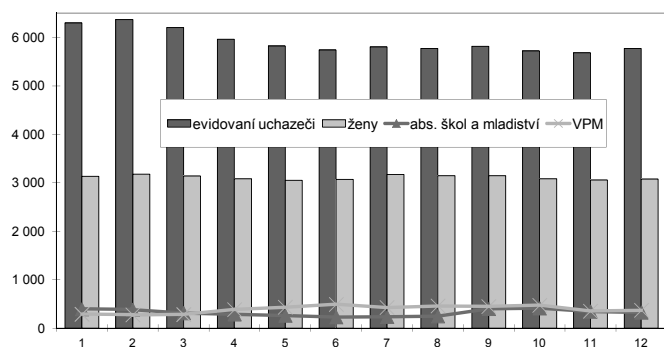
¹⁾ bez ESF
²⁾ nejedná se o nové vytvořená místa, pouze o vymezená místa, kde jsou zaměstnání OZP, pro účely získání příspěvku od ÚP ČR
³⁾ vč. regionálního individuálního projektu (RIP) "Oborná praxe pro mladé do 30 let"
⁴⁾ vč. ESF

Mělník

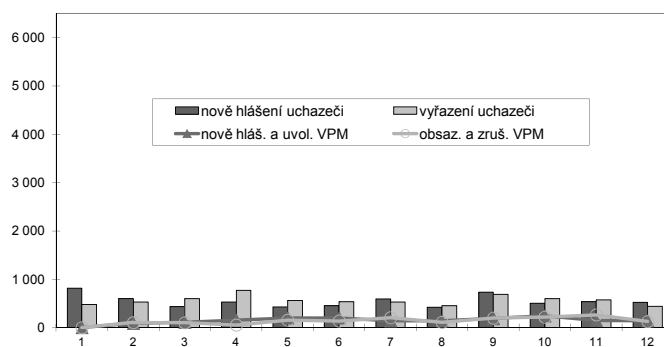
Vývoj na trhu práce v roce 2014

měsíc	evidovaní uchazeči na konci sled.měs.					počet osob pobírajících podporu	podíl nezaměst. osob v %	nově hlášení uchazeči	vyřazení uchazeči	nově hlášená a uvolněná VPM	obsazená a zrušená VPM	VPM celkem	počet uchazečů na 1 VPM
	celkem	dosazitelní 15-64 let	ženy	abs. škol a mladiství	osoby se ZP								
1	6 297	6 124	3 133	394	565	1 361	8,6	818	477	:	:	291	21,6
2	6 370	6 186	3 181	382	581	1 377	8,7	602	529	88	105	274	23,2
3	6 203	6 023	3 142	314	584	1 253	8,5	431	598	112	101	285	21,8
4	5 961	5 775	3 084	289	570	1 182	8,2	530	772	156	54	387	15,4
5	5 823	5 635	3 055	262	552	1 152	8,0	425	563	201	156	432	13,5
6	5 742	5 559	3 068	226	547	1 086	7,9	453	534	200	138	494	11,6
7	5 808	5 621	3 173	236	538	1 149	8,0	593	527	140	206	428	13,6
8	5 774	5 599	3 149	249	539	1 146	8,0	420	454	141	110	459	12,6
9	5 816	5 629	3 150	398	538	1 053	8,0	730	688	189	198	450	12,9
10	5 724	5 511	3 082	410	529	1 022	7,8	507	599	242	217	475	12,1
11	5 687	5 468	3 061	345	522	1 055	7,8	538	575	145	265	355	16,0
12	5 773	5 572	3 076	327	528	1 126	7,9	524	438	142	126	371	15,6

Evidování uchazeči a volná pracovní místa



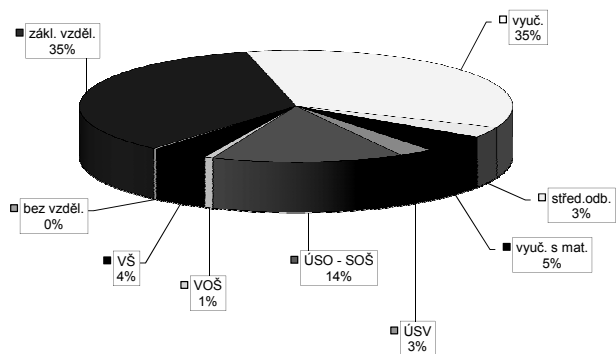
Nově hlášení a vyřazení uchazeči



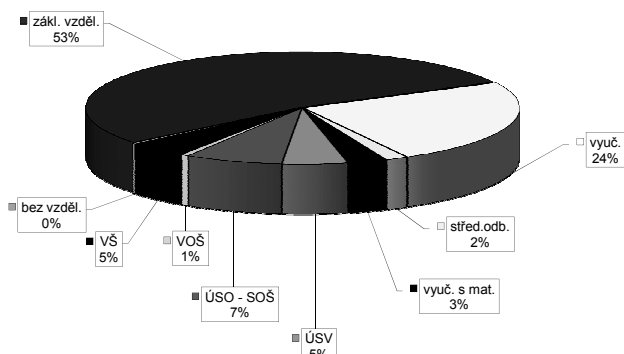
Struktura nezaměstnanosti v roce 2014

stav na konci čtvrtletí	celkový počet evidovan. uchazečů	Věková struktura nezaměstnaných				Délka nezaměstnanosti				
		do 19 let	20 - 34 let	35 - 49 let	nad 50 let	do 3 měsíců	3 - 6 měsíců	6 - 9 měsíců	9 - 12 měsíců	nad 12 měsíců
I.	6 203	219	2 151	2 174	1 659	1 399	951	719	423	2 711
II.	5 742	180	1 952	2 055	1 555	1 087	931	561	508	2 655
III.	5 816	314	1 926	2 024	1 552	1 314	754	610	397	2 741
IV.	5 773	219	1 893	2 106	1 555	1 268	859	518	431	2 697
stav na konci čtvrtletí	Struktura nezaměstnaných podle vzdělání									
	uchazeči celkem	bez vzděl.+ neúpl.zák.vz.	základní vzdělání	vyučení	střední bez maturity	vyučení s maturitou	ÚSV	ÚSO	vyšší odborné	bakal.+ VŠ
I.	6 203	14	2 187	2 220	195	285	134	873	44	251
II.	5 742	15	2 049	1 986	174	258	138	821	43	258
III.	5 816	14	2 060	1 976	172	285	144	873	40	252
IV.	5 773	14	2 018	2 016	178	292	150	824	37	244
stav na konci čtvrtletí	Struktura volných pracovních míst podle vzdělání									
	VPM celkem	bez vzděl.+ neúpl.zák.vz.	základní vzdělání	vyučení	střední bez maturity	vyučení s maturitou	ÚSV	ÚSO	vyšší odborné	bakal.+ VŠ
I.	285	0	70	97	4	41	5	48	2	18
II.	494	11	172	156	37	22	9	68	4	15
III.	450	14	206	143	11	11	5	41	1	18
IV.	371	1	198	91	6	11	18	27	2	17

Struktura nezaměstnaných podle vzdělání



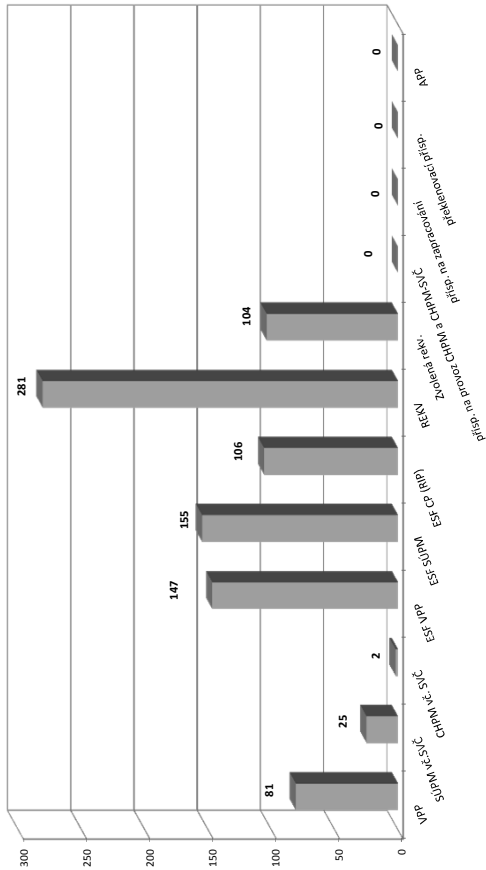
Struktura VPM podle vzdělání



Vývoj v oblasti aktivní politiky zaměstnanosti v roce 2014 - Mělník

Měsíc	Veřejné prospěšné práce (VPP) ¹⁾			Společensky účelná pracovní místa - zřízená u zaměstnavatele (SUPM) ¹⁾			Společensky účelná pracovní místa - vyhrazená místa (SUPM) ¹⁾			SÚPM - Samostatná výdělničtá činnost (SÚČ) ¹⁾			Chráněná pracovní místa (CHPM) - zřízená			CHPM - SVČ osob se ZP			Příspěvek na provoz CHPM a CHPM - SVČ OZP			CHPM vymezená ²⁾			Příspěvek na zpracování			Překlenovací příspěvek		
	stav na konci sled. měs.	stav na konci sled. měs.	celkem od poč. roku	stav na konci sled. měs.	stav na konci sled. měs.	celkem od poč. roku	stav na konci sled. měs.	stav na konci sled. měs.	celkem od poč. roku	stav na konci sled. měs.	stav na konci sled. měs.	celkem od poč. roku	stav na konci sled. měs.	stav na konci sled. měs.	celkem od poč. roku	stav na konci sled. měs.	stav na konci sled. měs.	celkem od poč. roku	stav na konci sled. měs.	stav na konci sled. měs.	celkem od poč. roku	stav na konci sled. měs.	stav na konci sled. měs.	celkem od poč. roku	stav na konci sled. měs.	stav na konci sled. měs.	celkem od poč. roku			
1	2	0	2	0	0	0	45	0	0	0	7	0	0	0	0	0	0	0	0	0	0	0	0	0	0	0	0			
2	2	0	2	0	0	0	50	5	5	5	7	0	0	0	0	0	0	0	0	0	0	0	0	0	0	0	0			
3	40	38	40	0	0	0	51	6	6	6	7	0	0	0	0	0	0	0	0	0	0	0	0	0	0	0	0			
4	80	78	80	0	0	0	51	6	6	6	4	2	0	0	0	0	0	0	0	0	0	0	0	0	0	0	0			
5	82	80	82	0	0	0	51	6	6	6	5	3	0	0	0	0	0	0	0	0	0	0	0	0	0	0	0			
6	83	81	83	0	0	0	52	8	8	8	5	4	0	0	0	0	0	0	0	0	0	0	0	0	0	0	0			
7	85	83	83	0	0	0	49	9	9	9	4	4	2	2	2	2	2	2	2	2	2	2	2	2	2	2	2			
8	85	83	83	0	0	0	49	10	10	10	3	4	2	2	2	2	2	2	2	2	2	2	2	2	2	2	2			
9	85	83	83	0	0	0	46	10	10	10	4	5	2	2	2	2	2	2	2	2	2	2	2	2	2	2	2			
10	75	83	73	0	0	0	46	10	10	10	4	6	2	2	2	2	2	2	2	2	2	2	2	2	2	2	2			
11	53	83	51	0	0	1	46	10	10	10	3	6	2	2	2	2	2	2	2	2	2	2	2	2	2	2	2			
12	5	83	5	8	9	8	46	10	10	10	3	6	2	2	2	2	2	2	2	2	2	2	2	2	2	2	2			

Počet osob podpořených v rámci APZ v roce 2014



Měsíc	Projekt ESF - OP LZ - VPP			Projekt ESF - OP LZ - SUPM			Projekt ESF - OP LZ - CP (RIP) ³⁾			Z 1010 RIP "Oborná praxe pro mladé do 30 let"			Rekvalifikace ⁴⁾			Zvolená rekvalifikace ⁴⁾			Aktivační pracovní příležitost (APP)		
	stav na konci sled. měs.	stav na konci sled. měs.	celkem od poč. roku	stav na konci sled. měs.	stav na konci sled. měs.	celkem od poč. roku	stav na konci sled. měs.	stav na konci sled. měs.	celkem od poč. roku	stav na konci sled. měs.	stav na konci sled. měs.	celkem od poč. roku	stav na konci sled. měs.	stav na konci sled. měs.	celkem od poč. roku	stav na konci sled. měs.	stav na konci sled. měs.	celkem od poč. roku	stav na konci sled. měs.	stav na konci sled. měs.	celkem od poč. roku
1	45	0	30	0	35	3	0	0	3	4	9	2	4	0	0	0	0	0	0	0	0
2	45	0	29	0	41	9	6	6	25	38	16	18	38	18	18	0	0	0	0	0	0
3	92	47	37	9	52	20	14	14	31	78	18	29	102	23	39	0	0	0	0	0	0
4	138	93	47	24	70	38	21	21	32	102	23	39	131	23	47	0	0	0	0	0	0
5	151	106	50	41	79	47	24	24	38	131	27	56	159	38	159	0	0	0	0	0	0
6	139	116	63	58	83	52	26	27	34	183	14	60	193	34	183	0	0	0	0	0	0
7	157	134	82	77	91	60	29	30	20	193	9	67	218	20	193	0	0	0	0	0	0
8	157	134	81	84	91	61	28	30	32	218	14	77	246	20	218	0	0	0	0	0	0
9	158	135	80	97	96	66	29	31	32	246	16	100	273	16	246	0	0	0	0	0	0
10	149	135	78	110	121	91	29	31	36	273	11	104	281	11	273	0	0	0	0	0	0
11	139	147	79	129	127	97	30	32	36	273	7	104	281	7	273	0	0	0	0	0	0
12	85	147	86	155	136	106	32	34	7	281	0	0	281	0	281	0	0	0	0	0	0

¹⁾ bez ESF

²⁾ nejedná se o nové vytvořená místa, pouze o vymezená místa, kde jsou zaměstnání OZP, pro účely získání příspěvku od ÚP ČR

³⁾ vč. regionálního individuálního projektu (RIP) "Oborná praxe pro mladé do 30 let"

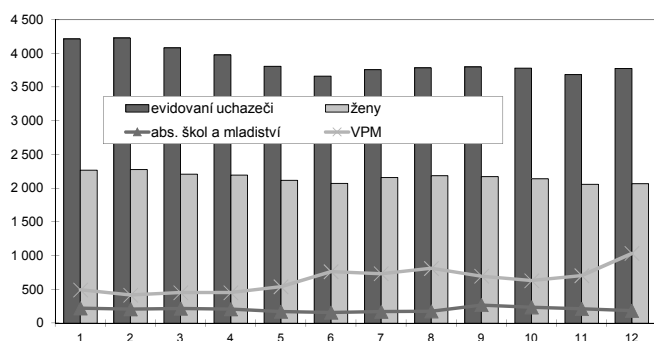
⁴⁾ vč. ESF

Mladá Boleslav

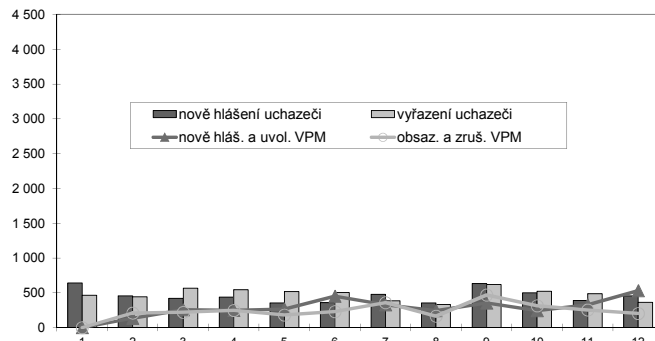
Vývoj na trhu práce v roce 2014

měsíc	evidovaní uchazeči na konci sled.měs.					počet osob pobírajících podporu	podíl nezaměst. osob v %	nově hlášení uchazeči	vyřazení uchazeči	nově hlášená a uvolněná VPM	obsazená a zrušená VPM	VPM celkem	počet uchazečů na 1 VPM
	celkem	dosažitelní 15-64 let	ženy	abs. škol a mladiství	osoby se ZP								
1	4 213	4 189	2 268	222	517	1 213	4,9	642	466	0	0	491	8,6
2	4 227	4 194	2 277	207	532	1 219	4,9	457	443	135	210	416	10,2
3	4 079	4 051	2 210	218	512	1 136	4,7	420	568	258	220	454	9,0
4	3 974	3 932	2 193	208	508	1 127	4,6	438	543	247	247	454	8,8
5	3 808	3 760	2 119	173	502	1 082	4,4	353	519	268	181	541	7,0
6	3 661	3 628	2 070	159	497	1 005	4,3	358	505	453	230	764	4,8
7	3 758	3 721	2 158	172	501	1 075	4,4	480	383	328	359	733	5,1
8	3 783	3 757	2 186	177	502	1 095	4,4	356	331	246	165	814	4,6
9	3 799	3 743	2 170	270	506	1 066	4,4	634	618	353	469	698	5,4
10	3 780	3 734	2 140	236	500	1 117	4,4	501	520	246	314	630	6,0
11	3 684	3 631	2 058	211	507	1 080	4,3	390	486	329	254	705	5,2
12	3 776	3 753	2 068	187	506	1 132	4,4	454	362	532	203	1 034	3,7

Evidování uchazeči a volná pracovní místa



Nově hlášení a vyřazení uchazeči



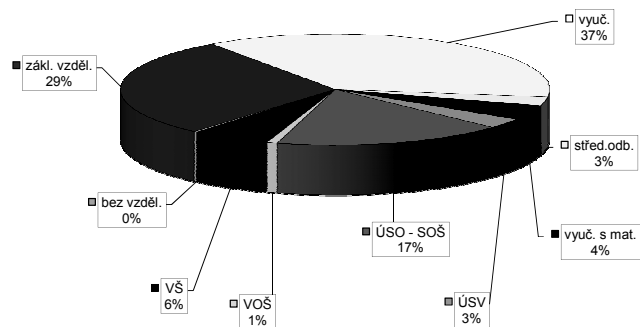
Struktura nezaměstnanosti v roce 2014

stav na konci čtvrtletí	celkový počet evidovan. uchazečů	Věková struktura nezaměstnaných				Délka nezaměstnanosti				
		do 19 let	20 - 34 let	35 - 49 let	nad 50 let	do 3 měsíců	3 - 6 měsíců	6 - 9 měsíců	9 - 12 měsíců	nad 12 měsíců
I.	4 079	147	1 344	1 259	1 329	1 146	682	481	258	1 512
II.	3 661	120	1 176	1 113	1 252	845	684	373	322	1 437
III.	3 799	194	1 190	1 133	1 282	1 130	528	444	255	1 442
IV.	3 776	143	1 077	1 139	1 417	1 024	718	333	300	1 401

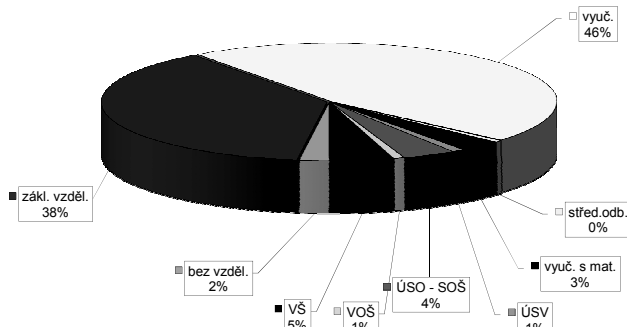
stav na konci čtvrtletí	uchazeči celkem	Struktura nezaměstnaných podle vzdělání									
		bez vzděl. + neúpl.zák.vz.	základní vzdělání	vyučení	střední bez maturity	vyučení s maturitou	ÚSV	ÚSO	vyšší odborné	bakal.+ VŠ	
I.	4 079	11	1 171	1 474	112	172	138	717	31	253	
II.	3 661	9	1 086	1 272	96	173	122	642	30	231	
III.	3 799	6	1 104	1 308	100	170	130	708	45	228	
IV.	3 776	9	1 093	1 392	96	164	109	657	30	226	

stav na konci čtvrtletí	VPM celkem	Struktura volných pracovních míst podle vzdělání									
		bez vzděl. + neúpl.zák.vz.	základní vzdělání	vyučení	střední bez maturity	vyučení s maturitou	ÚSV	ÚSO	vyšší odborné	bakal.+ VŠ	
I.	454	32	86	210	13	25	10	55	3	20	
II.	764	6	305	305	2	52	7	54	3	30	
III.	698	8	114	409	3	52	13	68	5	26	
IV.	1 034	22	391	481	5	32	9	39	8	47	

Struktura nezaměstnaných podle vzdělání



Struktura VPM podle vzdělání

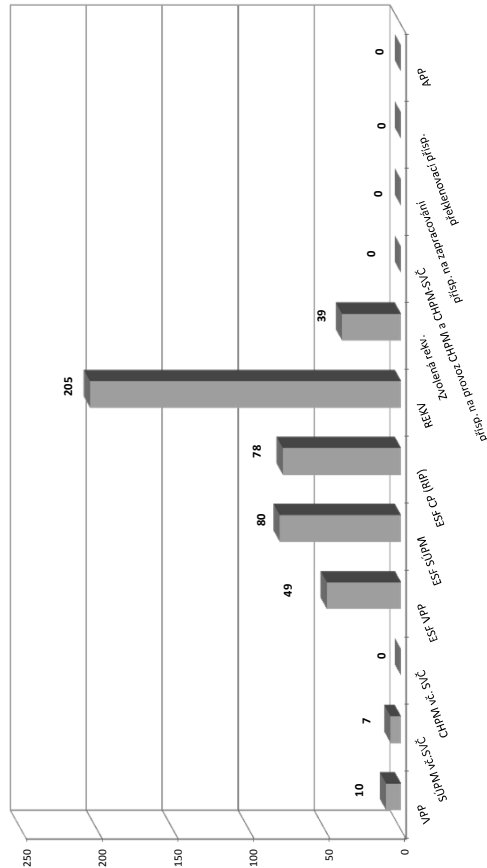


Vývoj v oblasti aktivní politiky zaměstnanosti v roce 2014 - Mladá Boleslav

Měsíc	Veřejně prospěšné práce (VPP) ¹⁾			Společensky účelná pracovní místa - zřízená u zaměstnavatele (SUPM) ¹⁾			Společensky účelná pracovní místa - vyhrazená místa (SUPM) ¹⁾			SÚPM - Samostatná výdělničtví (SVČ) ¹⁾			Chráněná pracovní místa (CHPM) - zřízená			CHPM - SVČ osob se ZP			Příspěvek na provoz CHPM a CHPM - SVČ OZP			CHPM vymezená ²⁾			Příspěvek na zapracování			Překlenovací příspěvek		
	stav na konci sled. měs.	stav na konci sled. měs.	celkem od poč. sled. měs. roku	stav na konci sled. měs.	stav na konci sled. měs.	celkem od poč. sled. měs. roku	stav na konci sled. měs.	stav na konci sled. měs.	celkem od poč. sled. měs. roku	stav na konci sled. měs.	stav na konci sled. měs.	celkem od poč. sled. měs. roku	stav na konci sled. měs.	stav na konci sled. měs.	celkem od poč. sled. měs. roku	stav na konci sled. měs.	stav na konci sled. měs.	celkem od poč. sled. měs. roku	stav na konci sled. měs.	stav na konci sled. měs.	celkem od poč. sled. měs. roku	stav na konci sled. měs.	stav na konci sled. měs.	celkem od poč. sled. měs. roku	stav na konci sled. měs.	stav na konci sled. měs.	celkem od poč. sled. měs. roku			
1	1	0	1	0	0	0	8	1	8	1	3	0	0	0	0	0	0	0	0	0	0	0	0	0	0	0	0			
2	1	0	1	0	0	0	7	1	7	1	3	0	0	0	0	0	0	0	0	0	0	0	0	0	0	0	0			
3	11	10	11	0	0	0	6	2	6	2	3	0	0	0	0	0	0	0	0	0	0	0	0	0	0	0	0			
4	11	10	11	0	0	0	9	6	9	6	4	1	0	0	0	0	0	0	0	0	0	0	0	0	0	0	0			
5	11	10	11	0	0	0	10	7	9	6	4	1	0	0	0	0	0	0	0	0	0	0	0	0	0	0	0			
6	10	10	10	0	0	0	10	7	9	6	4	1	0	0	0	0	0	0	0	0	0	0	0	0	0	0	0			
7	10	10	10	0	0	0	10	7	9	6	4	1	0	0	0	0	0	0	0	0	0	0	0	0	0	0	0			
8	10	10	10	0	0	0	10	7	9	6	4	1	0	0	0	0	0	0	0	0	0	0	0	0	0	0	0			
9	10	10	10	0	0	0	10	7	9	6	4	1	0	0	0	0	0	0	0	0	0	0	0	0	0	0	0			
10	10	10	10	0	0	0	10	7	9	6	4	1	0	0	0	0	0	0	0	0	0	0	0	0	0	0	0			
11	4	10	4	10	0	0	10	7	9	6	4	1	0	0	0	0	0	0	0	0	0	0	0	0	0	0	0			
12	4	10	4	10	0	0	10	7	9	6	4	1	0	0	0	0	0	0	0	0	0	0	0	0	0	0	0			

Měsíc	Projekt ESF - OP LZ - VPP			Projekt ESF - OP LZ - SÚPM			Projekt ESF - OP LZ - CP (RIP) ³⁾			Zřízení RIP "Oborná praxe pro mladé do 30 let" ⁴⁾			Rekvalifikace ⁴⁾			Zvolená rekvalifikace ⁴⁾			Aktivizační pracovní příležitosti (APP)						
	stav na konci sled. měs.	stav na konci sled. měs.	celkem od poč. sled. měs. roku	stav na konci sled. měs.	stav na konci sled. měs.	celkem od poč. sled. měs. roku	stav na konci sled. měs.	stav na konci sled. měs.	celkem od poč. sled. měs. roku	stav na konci sled. měs.	stav na konci sled. měs.	celkem od poč. sled. měs. roku	stav na konci sled. měs.	stav na konci sled. měs.	celkem od poč. sled. měs. roku	stav na konci sled. měs.	stav na konci sled. měs.	celkem od poč. sled. měs. roku	stav na konci sled. měs.	stav na konci sled. měs.	celkem od poč. sled. měs. roku	stav na konci sled. měs.	stav na konci sled. měs.	celkem od poč. sled. měs. roku	
1	44	0	31	2	47	3	0	0	1	5	1	0	0	0	0	0	0	0	0	0	0	0	0	0	0
2	43	0	31	2	52	8	3	3	5	3	3	5	0	0	0	0	0	0	0	0	0	0	0	0	0
3	43	0	35	6	64	20	12	12	15	43	19	19	19	0	0	0	0	0	0	0	0	0	0	0	0
4	54	11	39	14	71	27	17	17	18	62	24	24	24	0	0	0	0	0	0	0	0	0	0	0	0
5	61	20	39	22	80	36	21	21	29	86	6	26	26	0	0	0	0	0	0	0	0	0	0	0	0
6	75	34	46	31	83	39	24	24	12	100	3	28	28	0	0	0	0	0	0	0	0	0	0	0	0
7	76	35	57	42	89	46	24	25	9	112	1	30	30	0	0	0	0	0	0	0	0	0	0	0	0
8	79	38	64	49	94	51	25	26	4	115	4	33	33	0	0	0	0	0	0	0	0	0	0	0	0
9	79	38	64	49	96	53	27	28	36	152	5	36	36	0	0	0	0	0	0	0	0	0	0	0	0
10	78	41	68	60	108	66	27	29	21	173	6	38	38	0	0	0	0	0	0	0	0	0	0	0	0
11	79	42	78	77	109	70	25	30	32	200	4	39	39	0	0	0	0	0	0	0	0	0	0	0	0
12	73	49	72	80	117	78	30	35	0	205	1	39	39	0	0	0	0	0	0	0	0	0	0	0	0

Počet osob podpořených v rámci APZ v roce 2014



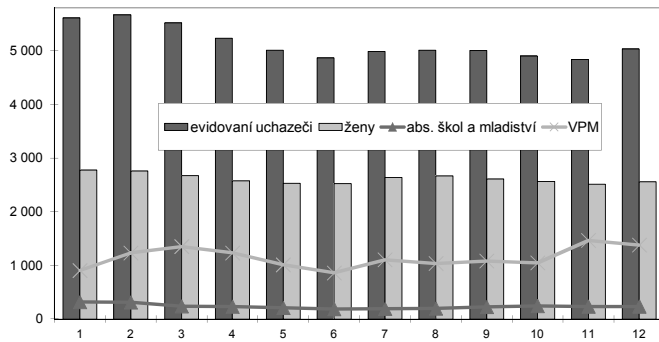
¹⁾ bez ESF
²⁾ nejedná se o nové vytvořená místa, pouze o vymezená místa, kde jsou zaměstnání OZP, pro účely získání příspěvku od ÚP ČR
³⁾ vč. regionálního individuálního projektu (RIP) "Oborná praxe pro mladé do 30 let"
⁴⁾ vč. ESF

Nymburk

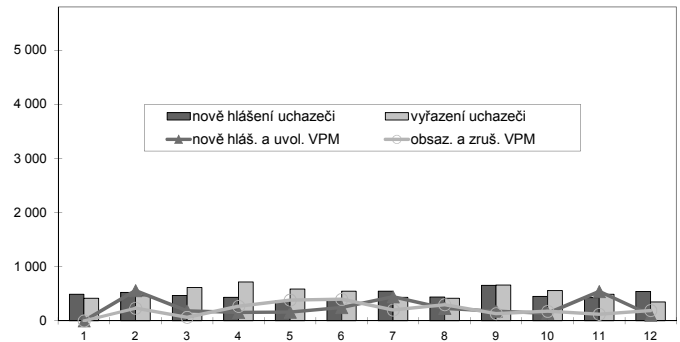
Vývoj na trhu práce v roce 2014

měsíc	evidovaní uchazeči na konci sled.měs.					počet osob pobírajících podporu	podíl nezaměst. osob v %	nově hlášení uchazeči	vyřazení uchazeči	nově hlášená a uvolněná VPM	obsazená a zrušená VPM	VPM celkem	počet uchazečů na 1 VPM
	celkem	dosažitelní 15-64 let	ženy	abs. škol a mladiství	osoby se ZP								
1	5 608	5 589	2 775	317	629	1 407	8,7	489	419	:	:	906	6,2
2	5 669	5 603	2 761	312	638	1 409	8,7	524	463	561	234	1 233	4,6
3	5 518	5 454	2 673	241	630	1 271	8,5	465	616	184	66	1 351	4,1
4	5 234	5 200	2 574	231	623	1 129	8,1	433	717	153	269	1 235	4,2
5	5 009	4 954	2 532	209	604	1 041	7,7	363	588	161	384	1 012	4,9
6	4 866	4 845	2 525	187	600	952	7,6	402	545	249	398	863	5,6
7	4 985	4 957	2 639	195	627	1 067	7,7	550	431	443	201	1 105	4,5
8	5 006	4 986	2 668	198	621	1 062	7,8	440	419	232	300	1 037	4,8
9	5 003	4 931	2 611	227	620	993	7,7	657	660	181	135	1 083	4,6
10	4 898	4 831	2 566	246	634	981	7,6	452	557	141	177	1 047	4,7
11	4 839	4 776	2 511	235	660	959	7,5	430	489	542	122	1 467	3,3
12	5 029	5 017	2 560	236	692	1 085	7,8	541	351	105	192	1 380	3,6

Evidování uchazeči a volná pracovní místa



Nově hlášení a vyřazení uchazeči



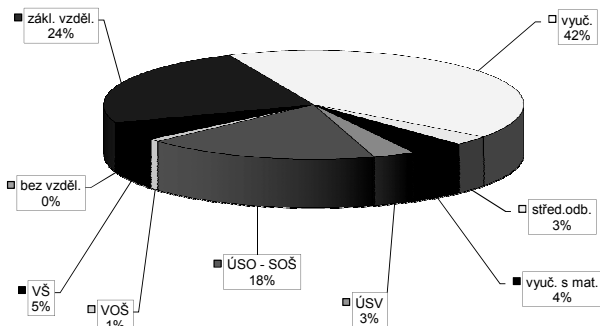
Struktura nezaměstnanosti v roce 2014

stav na konci čtvrtletí	celkový počet evidovan. uchazečů	Věková struktura nezaměstnaných				Délka nezaměstnanosti				
		do 19 let	20 - 34 let	35 - 49 let	nad 50 let	do 3 měsíců	3 - 6 měsíců	6 - 9 měsíců	9 - 12 měsíců	nad 12 měsíců
I.	5 518	180	1 908	1 934	1 496	1 154	937	641	413	2 373
II.	4 866	147	1 631	1 746	1 342	882	718	501	438	2 327
III.	5 003	231	1 710	1 721	1 341	1 226	599	472	354	2 352
IV.	5 029	176	1 643	1 799	1 411	1 147	819	403	342	2 318

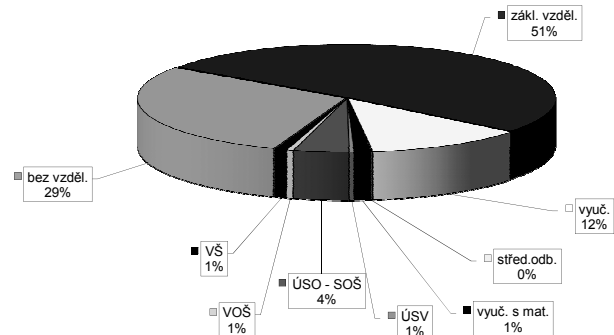
stav na konci čtvrtletí	Struktura nezaměstnaných podle vzdělání									
	uchazeči celkem	bez vzděl. + neúpl.zák.vz.	základní vzdělání	vyučení	střední bez maturity	vyučení s maturitou	ÚSV	ÚSO	vyšší odborné	bakal.+ VŠ
I.	5 518	7	1 350	2 289	147	219	182	1 000	39	285
II.	4 866	6	1 196	1 937	114	196	176	921	40	280
III.	5 003	6	1 215	1 969	134	218	174	933	42	312
IV.	5 029	6	1 200	2 095	141	214	162	900	39	272

stav na konci čtvrtletí	Struktura volných pracovních míst podle vzdělání									
	VPM celkem	bez vzděl. + neúpl.zák.vz.	základní vzdělání	vyučení	střední bez maturity	vyučení s maturitou	ÚSV	ÚSO	vyšší odborné	bakal.+ VŠ
I.	1 351	402	603	213	2	39	4	70	5	13
II.	863	33	491	200	1	19	3	97	5	14
III.	1 083	2	757	182	4	35	4	76	11	12
IV.	1 380	402	705	170	1	18	5	59	7	13

Struktura nezaměstnaných podle vzdělání



Struktura VPM podle vzdělání

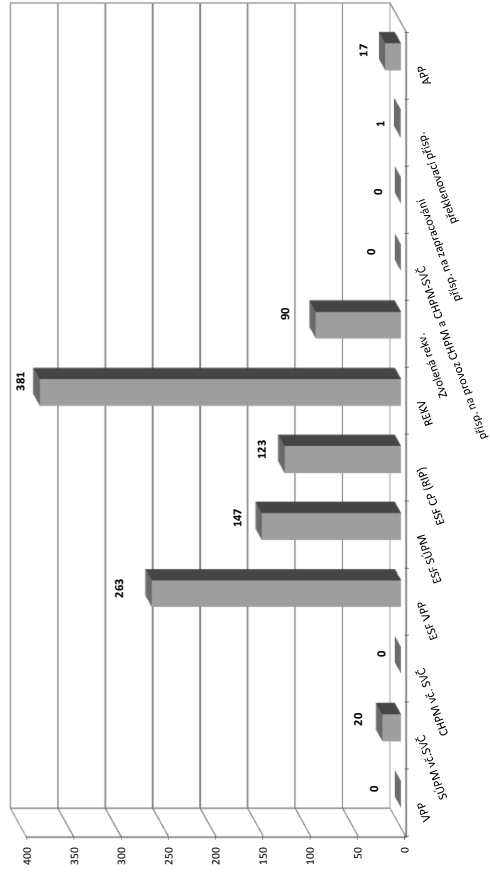


Vývoj v oblasti aktivní politiky zaměstnanosti v roce 2014 - Nymburk

Měsíc	Veřejně prospěšné práce (VPP) ¹⁾			Společensky účelná pracovní místa - zřízená u zaměstnavatele (SUPM) ¹⁾			Společensky účelná pracovní místa - vyhrazená místa (SUPM) ¹⁾			SÚPM - Samostatná výděl. činnost (SVČ) ¹⁾			Chráněná pracovní místa (CHPM) - zřízená			CHPM - SVČ osob se ZP			Příspěvek na provoz CHPM a CHPM - SVČ OZP			CHPM vymezená ²⁾			Příspěvek na zapracování			Přehledový příspěvek		
	stav na konci sled. měs.	stav na konci sled. měs.	celkem od poč. roku	stav na konci sled. měs.	stav na konci sled. měs.	celkem od poč. roku	stav na konci sled. měs.	stav na konci sled. měs.	celkem od poč. roku	stav na konci sled. měs.	stav na konci sled. měs.	celkem od poč. roku	stav na konci sled. měs.	stav na konci sled. měs.	celkem od poč. roku	stav na konci sled. měs.	stav na konci sled. měs.	celkem od poč. roku	stav na konci sled. měs.	stav na konci sled. měs.	celkem od poč. roku	stav na konci sled. měs.	stav na konci sled. měs.	celkem od poč. roku	stav na konci sled. měs.	stav na konci sled. měs.	celkem od poč. roku	stav na konci sled. měs.	stav na konci sled. měs.	celkem od poč. roku
1	0	0	0	0	0	0	7	1	1	11	0	0	0	0	0	0	0	0	0	0	0	0	19	0	0	0	0	0	0	
2	0	0	0	0	0	0	7	1	1	10	0	0	0	0	0	0	0	0	0	0	0	0	191	0	0	0	0	0	0	
3	0	0	0	0	0	0	7	1	1	10	1	0	0	0	0	0	0	0	0	0	0	0	199	8	0	0	0	0	0	
4	0	0	0	0	0	0	7	1	1	8	1	0	0	0	0	0	0	0	0	0	0	0	201	10	0	0	0	0	0	
5	0	0	0	0	0	0	5	1	1	7	2	0	0	0	0	0	0	0	0	0	0	0	203	12	0	0	0	0	0	
6	0	0	0	0	0	0	4	1	1	11	6	0	0	0	0	0	0	0	0	0	0	0	205	14	0	0	0	0	0	
7	0	0	0	0	0	0	4	1	1	10	7	0	0	0	0	0	0	0	0	0	0	0	212	21	0	0	0	0	0	
8	0	0	0	0	0	0	4	1	1	10	7	0	0	0	0	0	0	0	0	0	0	0	223	32	0	0	0	0	0	
9	0	0	0	0	0	0	1	0	1	9	7	0	0	0	0	0	0	0	0	0	0	0	223	32	0	0	0	0	0	
10	0	0	0	0	0	0	0	1	0	8	7	0	0	0	0	0	0	0	0	0	0	0	223	32	0	0	0	0	0	
11	0	0	0	0	0	0	8	9	8	8	8	0	0	0	0	0	0	0	0	0	0	0	225	34	0	0	0	0	0	
12	0	0	0	0	0	0	9	10	9	10	10	0	0	0	0	0	0	0	0	0	0	0	225	34	0	0	0	0	1	

Měsíc	Projekt ESF - OP LZZ - VPP			Projekt ESF - OP LZZ - SUPM			Projekt ESF - OP LZZ - CP (RIP) ³⁾			Zvolená rekvalifikace ⁴⁾			Aktivizační pracovní příležitost (APP)		
	stav na konci sled. měs.	stav na konci sled. měs.	celkem od poč. roku	stav na konci sled. měs.	stav na konci sled. měs.	celkem od poč. roku	stav na konci sled. měs.	stav na konci sled. měs.	celkem od poč. roku	stav na konci sled. měs.	stav na konci sled. měs.	celkem od poč. roku	stav na konci sled. měs.	stav na konci sled. měs.	celkem od poč. roku
1	122	2	40	8	2	2	1	0	1	1	1	1	1	1	1
2	119	6	35	8	10	10	32	37	16	18	18	18	18	18	18
3	132	40	44	20	69	21	54	115	18	32	0	0	0	0	0
4	235	145	49	38	79	31	25	135	15	45	0	0	0	0	0
5	282	196	50	50	92	44	53	184	7	47	1	1	1	1	1
6	305	223	62	67	95	48	24	25	13	196	2	49	1	1	1
7	316	238	59	73	98	51	26	27	11	214	3	55	1	1	1
8	317	241	62	88	104	58	28	30	7	223	3	59	8	9	6
9	319	249	57	97	107	61	61	289	5	65	14	15	8	12	12
10	321	255	62	120	141	95	57	343	15	80	11	15	5	15	15
11	322	257	67	137	152	106	54	380	13	89	9	15	3	17	17
12	248	263	71	147	169	123	40	42	4	90	0	15	0	17	17

Počet osob podpořených v rámci APZ v roce 2014



¹⁾ bez ESF

²⁾ nejedná se o nové vytvořená místa, pouze o vymezená místa, kde jsou zaměstnání OZP, pro účely získání příspěvku od ÚP ČR

³⁾ vč. regionálního individuálního projektu (RIP) "Odborná praxe pro mladé do 30 let"

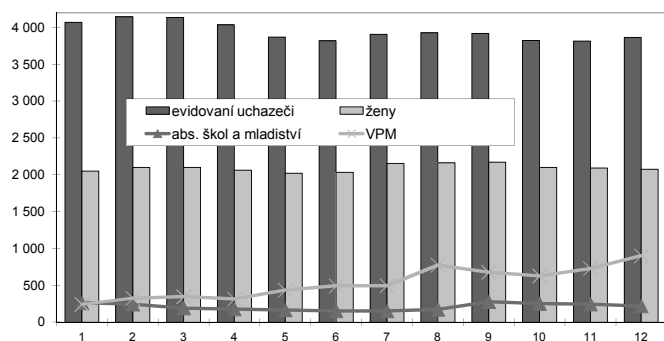
⁴⁾ vč. ESF

Praha-východ

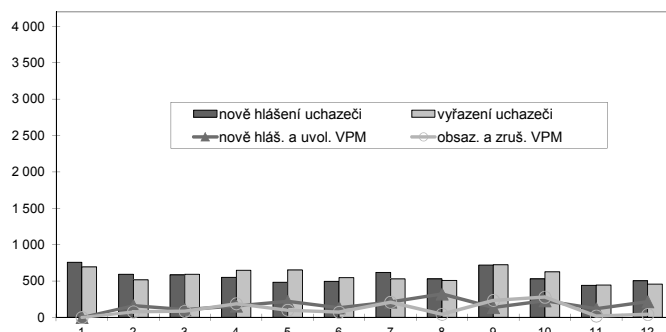
Vývoj na trhu práce v roce 2014

měsíc	evidovaní uchazeči na konci sled.měs.					počet osob pobírajících podporu	podíl nezaměst. osob v %	nově hlášení uchazeči	vyřazení uchazeči	nově hlášená a uvolněná VPM	obsazená a zrušená VPM	VPM celkem	počet uchazečů na 1 VPM
	celkem	dosažitelní 15-64 let	ženy	abs. škol a mladiství	osoby se ZP								
1	4 068	3 868	2 050	264	297	1 533	3,6	758	696	:	:	243	16,7
2	4 143	3 953	2 103	244	321	1 557	3,7	593	518	160	77	326	12,7
3	4 135	3 946	2 102	193	327	1 493	3,6	584	592	108	85	349	11,8
4	4 038	3 836	2 065	179	328	1 432	3,6	549	646	156	189	316	12,8
5	3 868	3 671	2 022	165	326	1 363	3,4	481	651	220	100	436	8,9
6	3 818	3 617	2 033	154	346	1 299	3,4	497	547	131	72	495	7,7
7	3 906	3 713	2 156	153	346	1 406	3,4	618	530	211	209	497	7,9
8	3 926	3 730	2 164	173	354	1 375	3,5	530	510	323	44	776	5,1
9	3 919	3 695	2 172	277	357	1 302	3,4	718	725	138	235	679	5,8
10	3 823	3 563	2 101	252	364	1 245	3,3	529	625	229	279	629	6,1
11	3 816	3 566	2 093	246	382	1 242	3,3	439	446	121	20	730	5,2
12	3 865	3 627	2 078	221	393	1 284	3,3	506	457	215	42	903	4,3

Evidování uchazeči a volná pracovní místa



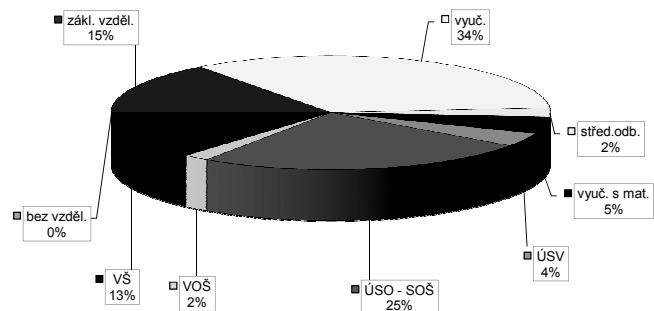
Nově hlášení a vyřazení uchazeči



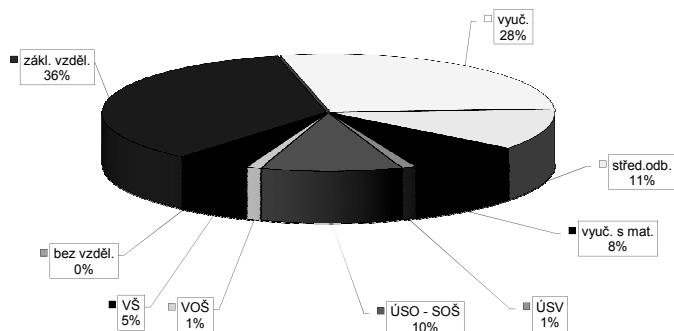
Struktura nezaměstnanosti v roce 2014

stav na konci čtvrtletí	celkový počet evidovan. uchazečů	Věková struktura nezaměstnaných				Délka nezaměstnanosti				
		do 19 let	20 - 34 let	35 - 49 let	nad 50 let	do 3 měsíců	3 - 6 měsíců	6 - 9 měsíců	9 - 12 měsíců	nad 12 měsíců
I.	4 135	115	1 396	1 473	1 151	1 549	888	642	288	768
II.	3 818	81	1 316	1 356	1 065	1 249	957	460	365	787
III.	3 919	173	1 373	1 326	1 047	1 458	789	558	252	862
IV.	3 865	131	1 265	1 363	1 106	1 256	912	457	354	886
stav na konci čtvrtletí	Struktura nezaměstnaných podle vzdělání									
	uchazeči celkem	bez vzděl. + neúpl.zák.vz.	základní vzdělání	vyučení	střední bez maturity	vyučení s maturitou	ÚSV	ÚSO	vyšší odborné	bakal.+ VŠ
I.	4 135	2	630	1 514	96	175	174	1 007	64	473
II.	3 818	5	560	1 309	96	178	182	923	60	505
III.	3 919	7	575	1 285	114	184	169	993	78	514
IV.	3 865	5	569	1 307	98	186	150	952	73	525
stav na konci čtvrtletí	Struktura volných pracovních míst podle vzdělání									
	VPM celkem	bez vzděl. + neúpl.zák.vz.	základní vzdělání	vyučení	střední bez maturity	vyučení s maturitou	ÚSV	ÚSO	vyšší odborné	bakal.+ VŠ
I.	349	0	127	125	14	27	5	27	4	20
II.	495	0	175	137	56	41	5	50	5	26
III.	679	21	189	270	63	35	1	53	5	42
IV.	903	30	371	302	20	37	6	76	7	54

Struktura nezaměstnaných podle vzdělání



Struktura VPM podle vzdělání

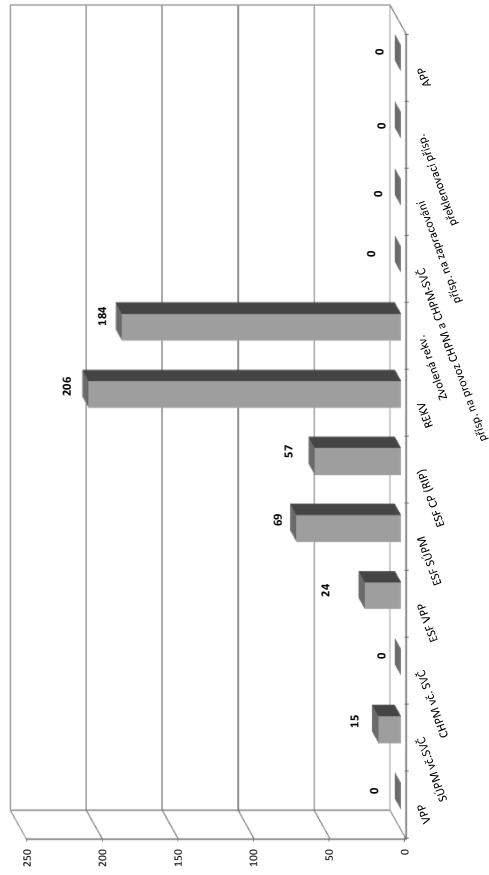


Vývoj v oblasti aktivní politiky zaměstnanosti v roce 2014 - Praha-východ

Měsíc	Veřejně prospěšné práce (VPP) ¹⁾			Společensky účelná pracovní místa - zřízená u zaměstnavatele (SUPM) ¹⁾			Společensky účelná pracovní místa - vyhrazená místa (SUPM) ¹⁾			SÚPM - Samostatná výdělničtá činnost (SVČ) ¹⁾			Chráněná pracovní místa (CHPM) - zřízená			CHPM - SVČ osob se ZP			Příspěvek na provoz CHPM a CHPM - SVČ OZP			CHPM vymezená ²⁾			Příspěvek na zapracování			Překlenovací příspěvek		
	stav na konci sled. měs.	stav na konci sled. měs.	celkem od poč. roku	stav na konci sled. měs.	stav na konci sled. měs.	celkem od poč. roku	stav na konci sled. měs.	stav na konci sled. měs.	celkem od poč. roku	stav na konci sled. měs.	stav na konci sled. měs.	celkem od poč. roku	stav na konci sled. měs.	stav na konci sled. měs.	celkem od poč. roku	stav na konci sled. měs.	stav na konci sled. měs.	celkem od poč. roku	stav na konci sled. měs.	stav na konci sled. měs.	celkem od poč. roku	stav na konci sled. měs.	stav na konci sled. měs.	celkem od poč. roku	stav na konci sled. měs.	stav na konci sled. měs.	celkem od poč. roku			
1	0	0	0	0	0	0	2	1	2	1	5	0	0	0	0	0	0	0	0	0	0	0	0	0	0	0	0			
2	0	0	0	0	0	0	3	2	3	2	5	0	0	0	0	0	0	0	0	0	0	0	0	0	0	0	0			
3	0	0	0	0	0	0	5	4	5	4	6	1	0	0	0	0	0	0	0	0	0	0	0	0	0	0	0			
4	0	0	0	0	0	0	8	8	8	8	6	1	0	0	0	0	0	0	0	0	0	0	0	0	0	0	0			
5	0	0	0	0	0	0	8	8	8	8	7	2	0	0	0	0	0	0	0	0	0	0	0	0	0	0	0			
6	0	0	0	0	0	0	8	8	8	8	6	2	0	0	0	0	0	0	0	0	0	0	0	0	0	0	0			
7	0	0	0	0	0	0	8	8	8	8	5	2	0	0	0	0	0	0	0	0	0	0	0	0	0	0	0			
8	0	0	0	0	0	0	3	8	3	8	4	2	0	0	0	0	0	0	0	0	0	0	0	0	0	0	0			
9	0	0	0	0	0	0	0	8	0	8	4	3	0	0	0	0	0	0	0	0	0	0	0	0	0	0	0			
10	0	0	0	0	0	0	0	8	0	8	4	3	0	0	0	0	0	0	0	0	0	0	0	0	0	0	0			
11	0	0	0	0	0	0	3	11	3	11	4	3	0	0	0	0	0	0	0	0	0	0	0	0	0	0	0			
12	0	0	0	0	0	0	3	11	3	11	4	4	0	0	0	0	0	0	0	0	0	0	0	0	0	0	0			

Měsíc	Projekt ESF - OP LZZ - VPP			Projekt ESF - OP LZZ - SUPM			Projekt ESF - OP LZZ - CP (RIP) ³⁾			Z 1010 RIP "Oborná praxe pro mladé do 30 let" ⁴⁾			Rekvalifikace ⁴⁾			Zvolená rekvalifikace ⁴⁾			Aktivizační pracovní příležitost (APP)								
	stav na konci sled. měs.	stav na konci sled. měs.	celkem od poč. roku	stav na konci sled. měs.	stav na konci sled. měs.	celkem od poč. roku	stav na konci sled. měs.	stav na konci sled. měs.	celkem od poč. roku	stav na konci sled. měs.	stav na konci sled. měs.	celkem od poč. roku	stav na konci sled. měs.	stav na konci sled. měs.	celkem od poč. roku	stav na konci sled. měs.	stav na konci sled. měs.	celkem od poč. roku	stav na konci sled. měs.	stav na konci sled. měs.	celkem od poč. roku	stav na konci sled. měs.	stav na konci sled. měs.	celkem od poč. roku	stav na konci sled. měs.	stav na konci sled. měs.	celkem od poč. roku
1	21	1	14	1	14	1	28	0	0	6	2	5	2	2	2	2	2	2	2	2	2	2	2	2	2	2	2
2	19	2	14	5	37	9	37	3	3	48	55	18	25	48	55	18	25	48	55	18	25	48	55	18	25	48	55
3	17	2	14	7	43	15	43	8	8	34	63	28	49	34	63	28	49	34	63	28	49	34	63	28	49	34	63
4	16	4	18	14	47	19	47	9	9	31	87	31	72	31	87	31	72	31	87	31	72	31	87	31	72	31	87
5	18	10	26	23	51	23	51	10	10	16	103	29	86	16	103	29	86	16	103	29	86	16	103	29	86	16	103
6	17	13	29	31	52	25	52	10	11	10	113	32	107	10	113	32	107	10	113	32	107	10	113	32	107	10	113
7	14	13	30	37	52	27	52	8	11	11	131	27	117	11	131	27	117	11	131	27	117	11	131	27	117	11	131
8	18	18	27	39	53	28	53	8	11	16	153	22	132	16	153	22	132	16	153	22	132	16	153	22	132	16	153
9	19	23	30	48	60	35	60	8	11	17	167	20	149	17	167	20	149	17	167	20	149	17	167	20	149	17	167
10	18	24	31	57	73	48	73	10	13	24	192	29	172	24	192	29	172	24	192	29	172	24	192	29	172	24	192
11	18	24	31	65	80	55	80	11	14	21	206	22	184	21	206	22	184	21	206	22	184	21	206	22	184	21	206
12	18	24	32	69	82	57	82	11	14	0	206	18	184	0	206	18	184	0	206	18	184	0	206	18	184	0	206

Počet osob podpořených v rámci APZ v roce 2014



¹⁾ bez ESF

²⁾ nejedná se o nové vytvořená místa, pouze o vymezená místa, kde jsou zaměstnání OZP, pro účely získání příspěvku od ÚP ČR

³⁾ vč. regionálního individuálního projektu (RIP) "Oborná praxe pro mladé do 30 let"

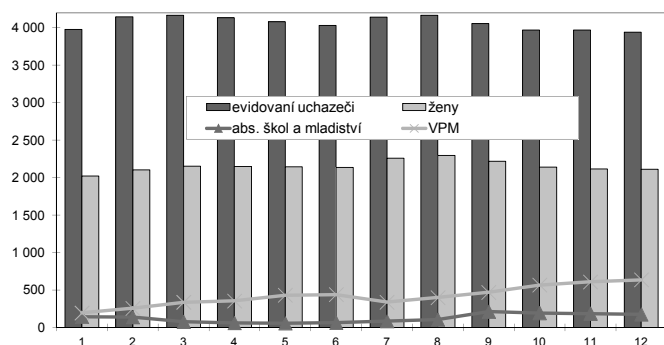
⁴⁾ vč. ESF

Praha-západ

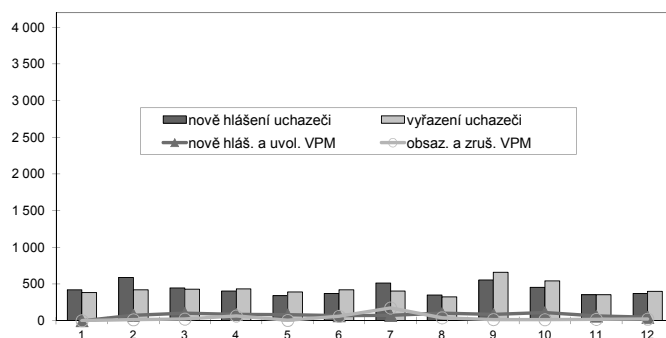
Vývoj na trhu práce v roce 2014

měsíc	evidování uchazeči na konci sled.měs.					počet osob pobírajících podporu	podíl nezaměst. osob v %	nově hlášení uchazeči	vyřazení uchazeči	nově hlášená a uvolněná VPM	obsazená a zrušená VPM	VPM celkem	počet uchazečů na 1 VPM
	celkem	dosažitelní 15-64 let	ženy	abs. škol a mladiství	osoby se ZP								
1	3 976	3 888	2 022	141	252	1 094	4,4	418	382	:	:	195	20,4
2	4 144	4 072	2 103	138	274	1 100	4,6	589	421	74	12	257	16,1
3	4 164	4 082	2 151	77	276	1 029	4,6	447	427	101	22	336	12,4
4	4 132	4 052	2 149	60	287	1 009	4,6	402	434	84	64	356	11,6
5	4 080	4 024	2 146	57	292	1 003	4,6	339	391	80	4	432	9,4
6	4 032	3 974	2 138	65	288	986	4,5	371	419	66	59	439	9,2
7	4 141	4 080	2 261	84	287	1 048	4,6	510	401	73	173	339	12,2
8	4 164	4 106	2 294	107	286	1 082	4,6	348	325	101	39	401	10,4
9	4 056	3 988	2 218	211	276	1 020	4,5	552	660	84	15	470	8,6
10	3 968	3 882	2 142	194	279	952	4,4	454	542	109	13	566	7,0
11	3 968	3 912	2 117	186	285	991	4,4	351	351	62	18	610	6,5
12	3 941	3 896	2 112	175	286	920	4,4	370	397	47	21	636	6,2

Evidování uchazeči a volná pracovní místa



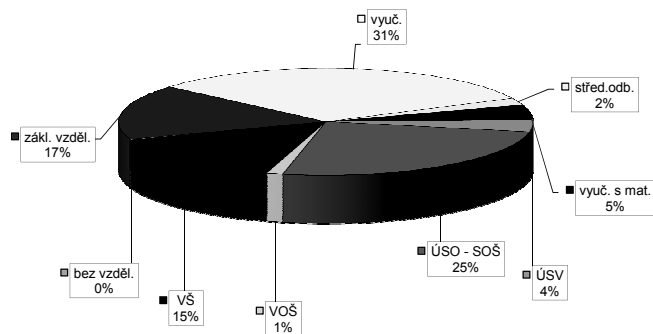
Nově hlášení a vyřazení uchazeči



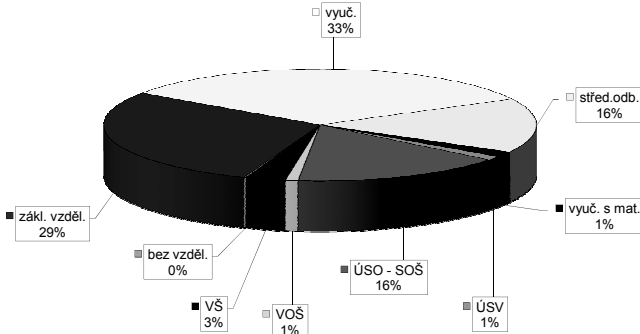
Struktura nezaměstnanosti v roce 2014

stav na konci čtvrtletí	celkový počet evidovan. uchazečů	Věková struktura nezaměstnaných				Délka nezaměstnanosti				
		do 19 let	20 - 34 let	35 - 49 let	nad 50 let	do 3 měsíců	3 - 6 měsíců	6 - 9 měsíců	9 - 12 měsíců	nad 12 měsíců
I.	4 164	118	1 489	1 503	1 054	1 219	771	614	350	1 210
II.	4 032	91	1 432	1 477	1 032	1 004	850	497	404	1 277
III.	4 056	147	1 462	1 446	1 001	1 183	664	560	338	1 311
IV.	3 941	104	1 396	1 433	1 008	985	804	446	377	1 329
stav na konci čtvrtletí	Struktura nezaměstnaných podle vzdělání									
	uchazeči celkem	bez vzděl. + neúpl.zák.vz.	základní vzdělání	vyučení	střední bez maturity	vyučení s maturitou	ÚSV	ÚSO	vyšší odborné	bakal.+ VŠ
I.	4 164	2	691	1 388	84	168	153	1 059	56	563
II.	4 032	4	693	1 273	84	175	148	1 018	60	577
III.	4 056	6	669	1 295	93	181	134	1 042	62	574
IV.	3 941	8	659	1 238	82	174	148	997	50	585
stav na konci čtvrtletí	Struktura volných pracovních míst podle vzdělání									
	VPM celkem	bez vzděl. + neúpl.zák.vz.	základní vzdělání	vyučení	střední bez maturity	vyučení s maturitou	ÚSV	ÚSO	vyšší odborné	bakal.+ VŠ
I.	336	0	137	93	2	2	7	77	1	17
II.	439	0	172	128	12	4	2	95	1	25
III.	470	1	153	168	36	8	7	80	2	15
IV.	636	1	184	208	100	10	7	101	6	19

Struktura nezaměstnaných podle vzdělání



Struktura VPM podle vzdělání

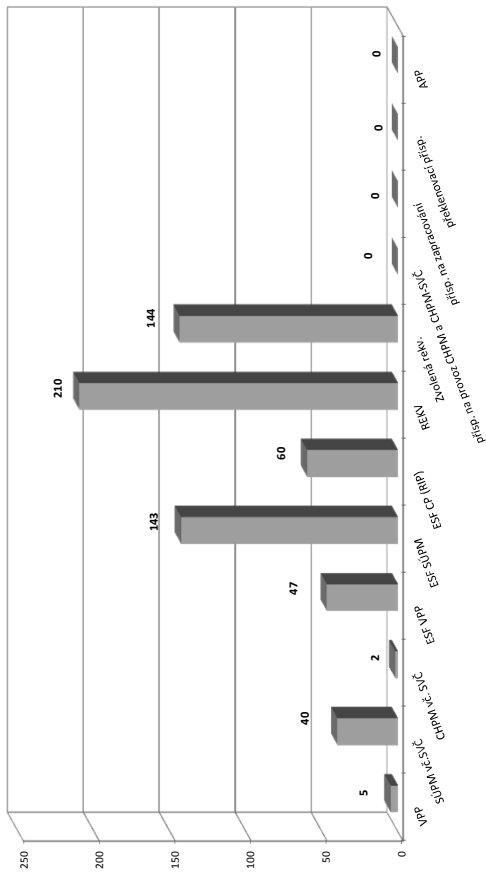


Vývoj v oblasti aktivní politiky zaměstnanosti v roce 2014 - Praha-západ

Měsíc	Veřejné prospěšné práce (VPP) ¹⁾			Společensky účelná pracovní místa - zřízená u zaměstnavatele (SÚPM) ¹⁾			Společensky účelná pracovní místa - vyhrazená místa (SÚPM) ¹⁾			SÚPM - Samostatná výdělničtví (SVČ) ¹⁾			Chráněná pracovní místa (CHPM) - zřízená			CHPM - SVČ osob se ZP			Příspěvek na provoz CHPM a CHPM - SVČ OZP			CHPM vymezená ²⁾			Příspěvek na zapracování			Překlenovací příspěvek		
	stav na konci sled. měs.	stav na konci sled. měs.	celkem od poč. roku	stav na konci sled. měs.	stav na konci sled. měs.	celkem od poč. roku	stav na konci sled. měs.	stav na konci sled. měs.	celkem od poč. roku	stav na konci sled. měs.	stav na konci sled. měs.	celkem od poč. roku	stav na konci sled. měs.	stav na konci sled. měs.	celkem od poč. roku	stav na konci sled. měs.	stav na konci sled. měs.	celkem od poč. roku	stav na konci sled. měs.	stav na konci sled. měs.	celkem od poč. roku	stav na konci sled. měs.	stav na konci sled. měs.	celkem od poč. roku	stav na konci sled. měs.	stav na konci sled. měs.	celkem od poč. roku			
1	0	0	0	0	0	0	5	0	0	0	0	0	0	0	0	0	0	0	0	0	0	0	0	0	0	0	0			
2	0	0	0	0	0	0	2	0	0	0	0	0	0	0	0	0	0	0	0	0	0	0	0	0	0	0	0			
3	5	2	2	0	0	8	8	8	8	8	8	11	11	11	11	11	11	11	11	11	11	11	11	11	11	11	11			
4	5	2	2	0	0	0	11	11	11	11	11	11	11	11	11	11	11	11	11	11	11	11	11	11	11	11	11			
5	5	2	2	0	0	0	11	11	11	11	11	11	11	11	11	11	11	11	11	11	11	11	11	11	11	11	11			
6	5	2	2	0	0	0	14	15	14	15	14	15	14	15	14	15	14	15	14	15	14	15	14	15	14	15	14			
7	5	3	3	0	0	0	17	18	17	18	17	18	17	18	17	18	17	18	17	18	17	18	17	18	17	18	17			
8	5	4	4	0	0	0	7	18	7	18	7	18	7	18	7	18	7	18	7	18	7	18	7	18	7	18	7			
9	5	4	4	0	0	0	6	18	6	18	6	18	6	18	6	18	6	18	6	18	6	18	6	18	6	18	6			
10	5	4	4	0	0	0	6	18	6	18	6	18	6	18	6	18	6	18	6	18	6	18	6	18	6	18	6			
11	5	4	4	0	0	0	6	18	6	18	6	18	6	18	6	18	6	18	6	18	6	18	6	18	6	18	6			
12	5	4	4	0	0	0	8	21	8	21	8	21	8	21	8	21	8	21	8	21	8	21	8	21	8	21	8			

Měsíc	Projekt ESF - OP LZ - VPP			Projekt ESF - OP LZ - SÚPM			Projekt ESF - OP LZ - CP (RIP) ³⁾			Z 70/10 RIP "Oborná praxe pro mladé do 30 let" ⁴⁾			Rekvalifikace ⁴⁾			Zvolená rekvalifikace ⁴⁾			Aktivizační pracovní příležitosti (APP)								
	stav na konci sled. měs.	stav na konci sled. měs.	celkem od poč. roku	stav na konci sled. měs.	stav na konci sled. měs.	celkem od poč. roku	stav na konci sled. měs.	stav na konci sled. měs.	celkem od poč. roku	stav na konci sled. měs.	stav na konci sled. měs.	celkem od poč. roku	stav na konci sled. měs.	stav na konci sled. měs.	celkem od poč. roku	stav na konci sled. měs.	stav na konci sled. měs.	celkem od poč. roku	stav na konci sled. měs.	stav na konci sled. měs.	celkem od poč. roku	stav na konci sled. měs.	stav na konci sled. měs.	celkem od poč. roku	stav na konci sled. měs.	stav na konci sled. měs.	celkem od poč. roku
1	23	1	37	5	15	2	0	0	2	0	0	14	1	0	0	0	0	0	0	0	0	0	0	0	0	0	0
2	22	5	42	15	15	2	0	0	14	20	12	25	12	0	0	0	0	0	0	0	0	0	0	0	0	0	0
3	22	7	33	18	17	4	2	2	37	51	27	27	23	0	0	0	0	0	0	0	0	0	0	0	0	0	0
4	22	9	40	32	25	12	7	7	39	67	29	29	32	0	0	0	0	0	0	0	0	0	0	0	0	0	0
5	21	19	44	46	29	16	11	11	35	80	36	36	49	0	0	0	0	0	0	0	0	0	0	0	0	0	0
6	24	22	47	54	31	18	12	12	40	93	24	24	62	0	0	0	0	0	0	0	0	0	0	0	0	0	0
7	34	34	51	67	39	26	13	13	43	102	22	22	75	0	0	0	0	0	0	0	0	0	0	0	0	0	0
8	35	36	47	76	43	31	13	14	40	108	20	20	86	0	0	0	0	0	0	0	0	0	0	0	0	0	0
9	35	40	48	87	43	32	12	14	78	159	28	28	101	0	0	0	0	0	0	0	0	0	0	0	0	0	0
10	38	43	53	105	58	47	13	15	102	201	39	39	124	0	0	0	0	0	0	0	0	0	0	0	0	0	0
11	39	46	76	134	66	55	13	15	58	208	42	42	138	0	0	0	0	0	0	0	0	0	0	0	0	0	0
12	31	47	75	143	71	60	16	18	41	210	27	27	144	0	0	0	0	0	0	0	0	0	0	0	0	0	0

Počet osob podpořených v rámci APZ v roce 2014



¹⁾ bez ESF

²⁾ nejedná se o nové vytvořená místa, pouze o vymezená místa, kde jsou zaměstnání OZP, pro účely získání příspěvku od ÚP ČR

³⁾ vč. regionálního individuálního projektu (RIP) "Oborná praxe pro mladé do 30 let"

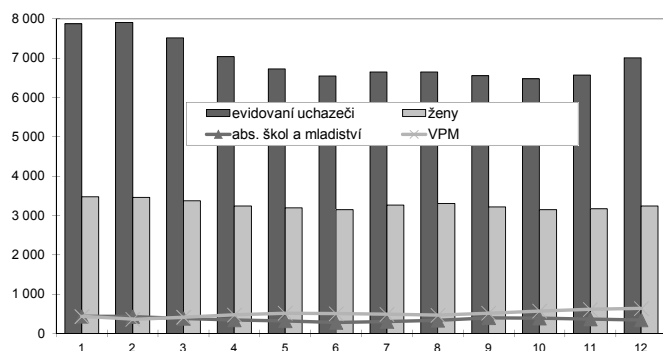
⁴⁾ vč. ESF

Příbram

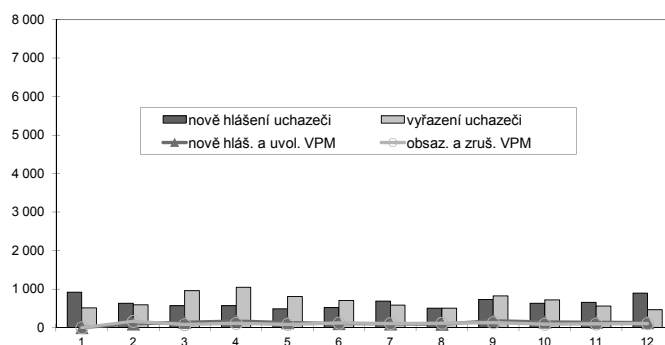
Vývoj na trhu práce v roce 2014

měsíc	evidovaní uchazeči na konci sled.měs.					počet osob pobírajících podporu	podíl nezaměst. osob v %	nově hlášení uchazeči	vyřazení uchazeči	nově hlášená a uvolněná VPM	obsazená a zrušená VPM	VPM celkem	počet uchazečů na 1 VPM
	celkem	dosažitelní 15-64 let	ženy	abs. škol a mladiství	osoby se ZP								
1	7 869	7 800	3 472	436	804	2 170	10,1	921	512	:	:	431	18,3
2	7 907	7 847	3 463	432	843	2 232	10,1	631	593	94	164	361	21,9
3	7 517	7 461	3 372	385	829	1 872	9,6	572	962	135	80	416	18,1
4	7 037	6 973	3 238	344	827	1 524	9,0	567	1 047	171	112	475	14,8
5	6 723	6 649	3 193	320	816	1 334	8,6	492	806	127	85	517	13,0
6	6 546	6 472	3 145	277	808	1 208	8,4	523	700	104	118	503	13,0
7	6 646	6 573	3 267	300	815	1 303	8,5	685	585	96	109	490	13,6
8	6 646	6 590	3 303	334	821	1 261	8,6	506	506	93	116	467	14,2
9	6 555	6 487	3 217	401	811	1 159	8,4	729	820	179	130	516	12,7
10	6 472	6 355	3 150	388	813	1 132	8,3	636	719	145	90	571	11,3
11	6 570	6 488	3 170	366	812	1 297	8,5	658	560	140	96	615	10,7
12	7 002	6 936	3 238	345	827	1 657	9,0	899	467	129	106	638	11,0

Evidování uchazeči a volná pracovní místa



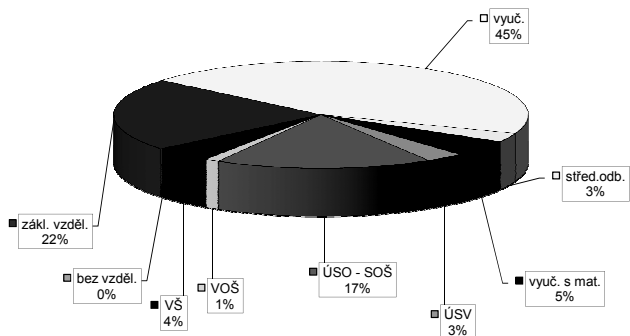
Nově hlášení a vyřazení uchazeči



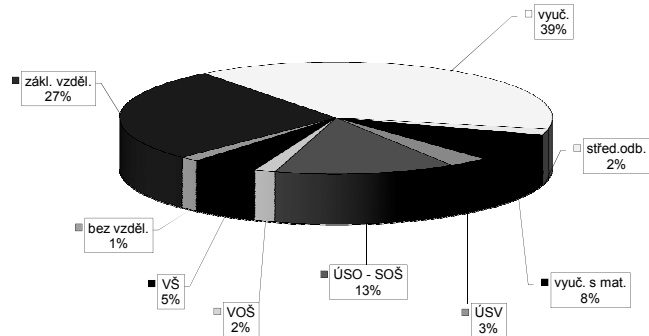
Struktura nezaměstnanosti v roce 2014

stav na konci čtvrtletí	celkový počet evidovan. uchazečů	Věková struktura nezaměstnaných				Délka nezaměstnanosti				
		do 19 let	20 - 34 let	35 - 49 let	nad 50 let	do 3 měsíců	3 - 6 měsíců	6 - 9 měsíců	9 - 12 měsíců	nad 12 měsíců
I.	7 517	193	2 556	2 620	2 148	1 569	1 391	805	522	3 230
II.	6 546	148	2 263	2 191	1 944	1 190	961	647	543	3 205
III.	6 555	241	2 272	2 125	1 917	1 460	864	617	446	3 168
IV.	7 002	192	2 222	2 477	2 111	1 826	1 006	577	449	3 144
stav na konci čtvrtletí	Struktura nezaměstnaných podle vzdělání									
	uchazeči celkem	bez vzděl. + neúpl.zák.vz.	základní vzdělání	vyučení	střední bez maturity	vyučení s maturitou	ÚSV	ÚSO	vyšší odborné	bakal.+ VŠ
I.	7 517	8	1 664	3 431	203	359	236	1 255	52	309
II.	6 546	6	1 524	2 807	172	341	219	1 121	58	298
III.	6 555	7	1 528	2 736	175	348	199	1 171	76	315
IV.	7 002	7	1 549	3 121	191	347	208	1 182	77	320
stav na konci čtvrtletí	Struktura volných pracovních míst podle vzdělání									
	VPM celkem	bez vzděl. + neúpl.zák.vz.	základní vzdělání	vyučení	střední bez maturity	vyučení s maturitou	ÚSV	ÚSO	vyšší odborné	bakal.+ VŠ
I.	416	0	85	160	7	48	23	66	5	22
II.	503	0	120	203	5	53	22	71	6	23
III.	516	0	126	214	3	50	18	73	7	25
IV.	638	9	173	246	11	52	19	86	10	32

Struktura nezaměstnaných podle vzdělání



Struktura VPM podle vzdělání

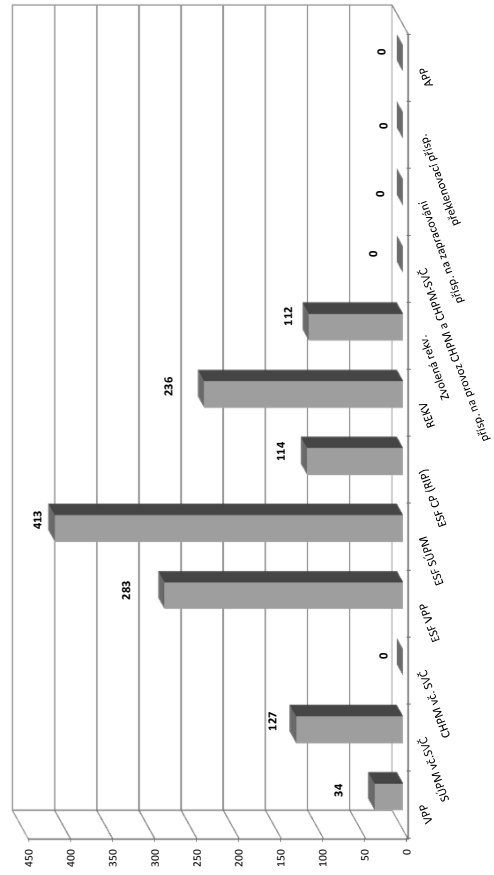


Vývoj v oblasti aktivní politiky zaměstnanosti v roce 2014 - Příbram

Měsíc	Veřejně prospěšné práce (VPP) ¹⁾			Společensky účelná pracovní místa - zřízená u zaměstnavatele (SUMP) ¹⁾			Společensky účelná pracovní místa - vyhrazená místa (SUMP) ¹⁾			SÚPM - Samostatná výděleční činnost (SVČ) ¹⁾			Chráněné pracovní místa (CHPM) - zřízená			CHPM - SVČ osob se ZP			Příspěvek na provoz CHPM a CHPM - SVČ OZP			CHPM vymezená ²⁾			Příspěvek na zapracování			Překlenovací příspěvek		
	vytvorená místa		celkem od poč. sled. měs. roku	vytvorená místa		celkem od poč. sled. měs. roku	vytvorená místa		celkem od poč. sled. měs. roku	umístění uchazečů		celkem od poč. sled. měs. roku	vytvorená místa		celkem od poč. sled. měs. roku	umístění uchazečů		celkem od poč. sled. měs. roku	vymezená místa		celkem od poč. sled. měs. roku	zaměstnanci SVČ		celkem od poč. sled. měs. roku	zaměstnanci		celkem od poč. sled. měs. roku	osoby SVČ		
	stav na konci sled. měs.	stav na konci sled. měs. roku		stav na konci sled. měs.	stav na konci sled. měs. roku		stav na konci sled. měs.	stav na konci sled. měs. roku		stav na konci sled. měs.	stav na konci sled. měs. roku		stav na konci sled. měs.	stav na konci sled. měs. roku		stav na konci sled. měs.	stav na konci sled. měs. roku		stav na konci sled. měs.	stav na konci sled. měs. roku		stav na konci sled. měs.	stav na konci sled. měs. roku		stav na konci sled. měs.	stav na konci sled. měs. roku		stav na konci sled. měs.	stav na konci sled. měs. roku	stav na konci sled. měs.
1	91	0	132	0	0	123	0	123	0	55	5	2	0	0	1	0	0	0	417	0	0	0	0	0	0	0	0			
2	112	21	153	21	0	141	18	141	18	56	6	2	0	0	1	0	0	0	417	0	0	0	0	0	0	0	0			
3	121	30	162	30	0	151	28	151	28	58	8	2	0	0	1	0	0	0	419	3	0	0	0	0	0	0	0			
4	121	30	162	30	0	151	28	151	28	62	12	2	0	0	1	0	0	0	421	5	0	0	0	0	0	0	0			
5	121	30	162	30	0	151	28	151	28	63	13	2	0	0	1	0	0	0	423	7	0	0	0	0	0	0	0			
6	121	30	162	30	0	151	28	151	28	67	17	2	0	0	1	0	0	0	424	8	0	0	0	0	0	0	0			
7	121	30	162	30	0	157	34	157	34	70	20	2	0	0	1	0	0	0	424	8	0	0	0	0	0	0	0			
8	121	30	162	30	0	157	34	157	34	72	22	2	0	0	1	0	0	0	426	10	0	0	0	0	0	0	0			
9	121	30	162	30	0	159	36	159	36	73	23	2	0	0	1	0	0	0	426	10	0	0	0	0	0	0	0			
10	123	32	164	32	0	192	70	192	70	76	26	2	0	0	1	0	0	0	429	13	0	0	0	0	0	0	0			
11	125	34	166	34	0	220	99	220	99	76	26	2	0	0	1	0	0	0	429	13	0	0	0	0	0	0	0			
12	125	34	166	34	0	221	100	221	100	77	27	2	0	0	1	0	0	0	633	217	0	0	0	0	0	0	0			

Měsíc	Projekt ESF - OP LZ - VPP			Projekt ESF - OP LZ - SÚPM			Projekt ESF - OP LZ - CP (RIP) ³⁾			Zdrojová OP "Oborná praxe pro mladé do 30 let" ⁴⁾			Rekvalifikace ⁴⁾			Zvolená rekvalifikace ⁴⁾			Aktivační pracovní příležitost (APP)		
	umístění uchazečů		celkem od poč. sled. měs. roku	umístění uchazečů		celkem od poč. sled. měs. roku	umístění uchazečů		celkem od poč. sled. měs. roku	umístění uchazečů		celkem od poč. sled. měs. roku	umístění uchazečů		celkem od poč. sled. měs. roku	umístění uchazečů		celkem od poč. sled. měs. roku	umístění uchazečů		celkem od poč. sled. měs. roku
	stav na konci sled. měs.	stav na konci sled. měs. roku		stav na konci sled. měs.	stav na konci sled. měs. roku		stav na konci sled. měs.	stav na konci sled. měs. roku		stav na konci sled. měs.	stav na konci sled. měs. roku		stav na konci sled. měs.	stav na konci sled. měs. roku		stav na konci sled. měs.	stav na konci sled. měs. roku		stav na konci sled. měs.	stav na konci sled. měs. roku	
1	328	25	360	26	35	1	0	14	14	17	9	-	-	-	-	-	-	-	-	-	
2	372	69	389	55	46	12	10	24	42	21	17	-	-	-	-	-	-	-	-	-	
3	404	101	427	93	54	20	15	31	69	20	30	0	0	0	0	0	0	0	0	0	
4	443	140	468	137	58	24	18	22	95	15	37	0	0	0	0	0	0	0	0	0	
5	470	167	523	193	62	28	20	32	124	18	50	0	0	0	0	0	0	0	0	0	
6	527	224	563	233	65	31	23	26	138	10	53	0	0	0	0	0	0	0	0	0	
7	532	229	582	252	72	38	24	13	152	5	56	0	0	0	0	0	0	0	0	0	
8	537	234	627	297	77	44	26	4	158	0	56	0	0	0	0	0	0	0	0	0	
9	544	241	683	353	85	52	27	19	180	22	80	0	0	0	0	0	0	0	0	0	
10	559	256	695	366	121	89	29	54	232	19	90	0	0	0	0	0	0	0	0	0	
11	563	260	710	381	135	103	34	36	232	29	111	0	0	0	0	0	0	0	0	0	
12	586	283	742	413	145	114	38	41	236	8	112	0	0	0	0	0	0	0	0	0	

Počet osob podpořených v rámci APZ v roce 2014



¹⁾ bez ESF
²⁾ nejedná se o nové vytvořená místa, pouze o vymezená místa, kde jsou zaměstnání OZP, pro účely získání příspěvků od ÚP ČR
³⁾ vč. regionálního individuálního projektu (RIP) "Oborná praxe pro mladé do 30 let"
⁴⁾ vč. ESF

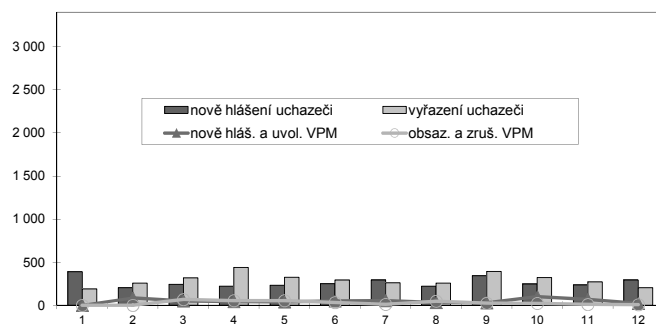
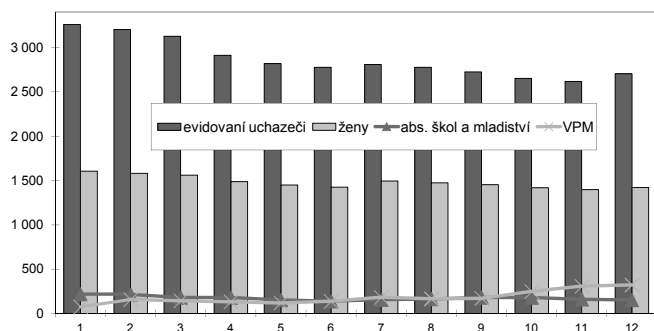
Rakovník

Vývoj na trhu práce v roce 2014

měsíc	evidovaní uchazeči na konci sled.měs.					počet osob pobírajících podporu	podíl nezaměst. osob v %	nově hlášení uchazeči	vyřazení uchazeči	nově hlášená a uvolněná VPM	obsazená a zrušená VPM	VPM celkem	počet uchazečů na 1 VPM
	celkem	dosažitelní 15-64 let	ženy	abs. škol a mladiství	osoby se ZP								
1	3 257	3 228	1 606	218	463	774	8,5	389	189	:	:	74	44,0
2	3 203	3 144	1 581	216	527	776	8,3	205	259	85	0	159	20,1
3	3 128	3 078	1 560	181	543	682	8,1	243	318	52	67	144	21,7
4	2 910	2 854	1 486	182	514	580	7,6	222	440	44	54	134	21,7
5	2 819	2 774	1 450	153	512	546	7,4	234	325	40	54	120	23,5
6	2 776	2 738	1 426	138	510	476	7,3	251	294	51	32	139	20,0
7	2 808	2 762	1 493	158	513	523	7,3	293	261	55	11	183	15,3
8	2 775	2 751	1 473	165	512	500	7,3	223	256	32	48	167	16,6
9	2 725	2 681	1 453	182	507	449	7,1	344	394	29	24	172	15,8
10	2 652	2 612	1 417	180	506	454	7,0	247	320	100	22	250	10,6
11	2 616	2 580	1 399	161	513	463	6,9	235	271	69	10	309	8,5
12	2 704	2 674	1 423	152	527	536	7,1	292	204	21	7	323	8,4

Evidovaní uchazeči a volná pracovní místa

Nově hlášení a vyřazení uchazeči

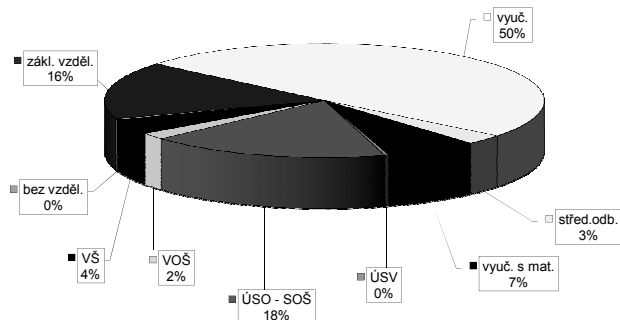
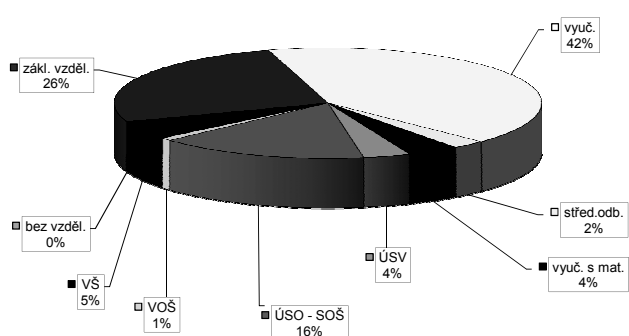


Struktura nezaměstnanosti v roce 2014

stav na konci čtvrtletí	celkový počet evidovan. uchazečů	Věková struktura nezaměstnaných				Délka nezaměstnanosti				
		do 19 let	20 - 34 let	35 - 49 let	nad 50 let	do 3 měsíců	3 - 6 měsíců	6 - 9 měsíců	9 - 12 měsíců	nad 12 měsíců
I.	3 128	96	1 101	1 038	893	669	518	361	192	1 388
II.	2 776	92	979	907	798	553	430	266	225	1 302
III.	2 725	133	977	852	763	645	327	275	195	1 283
IV.	2 704	76	903	895	830	638	381	215	190	1 280
stav na konci čtvrtletí	Struktura nezaměstnaných podle vzdělání									
	uchazeči celkem	bez vzděl. + neúpl.zák.vz.	základní vzdělání	vyučení	střední bez maturity	vyučení s maturitou	ÚSV	ÚSO	vyšší odborné	bakal.+ VŠ
I.	3 128	3	829	1 302	88	125	94	526	20	141
II.	2 776	1	777	1 120	84	106	94	433	17	144
III.	2 725	2	761	1 073	76	108	84	433	23	165
IV.	2 704	2	703	1 130	68	107	96	430	22	146
stav na konci čtvrtletí	Struktura volných pracovních míst podle vzdělání									
	VPM celkem	bez vzděl. + neúpl.zák.vz.	základní vzdělání	vyučení	střední bez maturity	vyučení s maturitou	ÚSV	ÚSO	vyšší odborné	bakal.+ VŠ
I.	144	4	33	58	6	6	0	31	0	6
II.	139	0	20	67	1	6	0	39	1	5
III.	172	0	19	95	2	14	0	31	4	7
IV.	323	1	53	160	9	22	1	57	6	14

Struktura nezaměstnaných podle vzdělání

Struktura VPM podle vzdělání

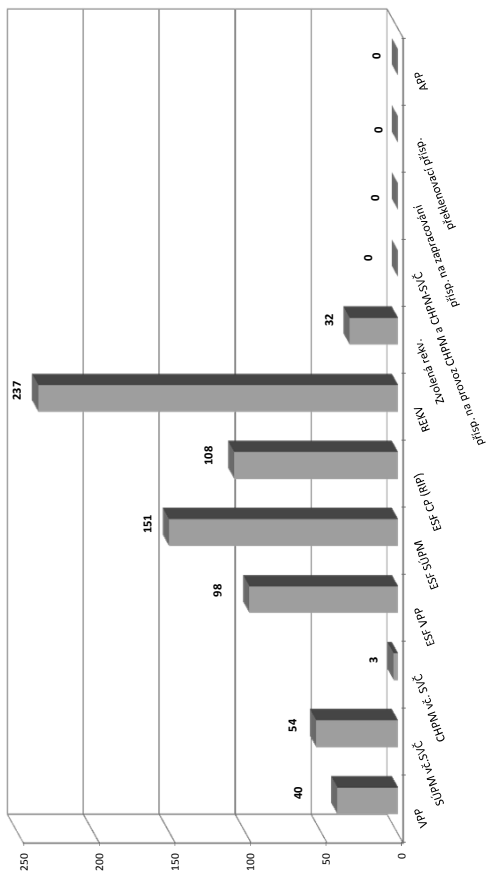


Vývoj v oblasti aktivní politiky zaměstnanosti v roce 2014 - Rakovník

Měsíc	Veřejně prospěšné práce (VPP) ¹⁾			Společensky účelná pracovní místa - zřízená u zaměstnavatele (SUPM) ¹⁾			Společensky účelná pracovní místa - vyhrazená místa (SUPM) ¹⁾			SÚPM - Samostatná výděleční činnost (SVČ) ¹⁾			Chráněná pracovní místa (CHPM) - zřízená			CHPM - SVČ osob se ZP			Příspěvek na provoz CHPM a CHPM - SVČ OZP			CHPM vymezená ²⁾			Příspěvek na zapracování			Překlenovací příspěvek		
	stav na konci sled. měs.	stav na konci sled. měs.	celkem od poč. roku	stav na konci sled. měs.	stav na konci sled. měs.	celkem od poč. roku	stav na konci sled. měs.	stav na konci sled. měs.	celkem od poč. roku	stav na konci sled. měs.	stav na konci sled. měs.	celkem od poč. roku	stav na konci sled. měs.	stav na konci sled. měs.	celkem od poč. roku	stav na konci sled. měs.	stav na konci sled. měs.	celkem od poč. roku	stav na konci sled. měs.	stav na konci sled. měs.	celkem od poč. roku	stav na konci sled. měs.	stav na konci sled. měs.	celkem od poč. roku	stav na konci sled. měs.	stav na konci sled. měs.	celkem od poč. roku			
1	11	0	11	0	0	0	15	0	15	0	0	33	0	0	0	0	0	0	0	0	0	0	0	0	0	0	0			
2	11	0	11	0	0	0	6	0	6	0	0	32	0	0	0	0	0	0	0	0	0	0	0	0	0	0	0			
3	9	0	9	0	0	0	15	18	15	18	34	2	0	0	0	0	0	0	0	0	0	0	0	0	0	0	0			
4	45	38	43	36	0	0	25	28	25	28	32	2	0	0	0	0	0	0	0	0	0	0	0	0	0	0	0			
5	45	38	45	39	0	0	25	32	25	32	31	4	0	0	0	0	0	0	0	0	0	0	0	0	0	0	0			
6	45	38	44	39	0	0	23	32	23	32	31	6	0	0	0	0	0	0	0	0	0	0	0	0	0	0	0			
7	45	38	45	40	0	0	24	34	24	34	25	7	0	0	0	0	0	0	0	0	0	0	0	0	0	0	0			
8	37	38	37	40	0	0	23	34	23	34	23	10	0	0	0	0	0	0	0	0	0	0	0	0	0	0	0			
9	36	38	36	40	0	0	12	34	12	34	22	11	3	0	0	0	0	0	0	0	0	0	0	0	0	0	0			
10	34	38	34	40	0	0	8	35	8	35	24	15	3	3	0	0	0	0	0	0	0	0	0	0	0	0	0			
11	17	38	17	40	0	0	7	38	7	38	20	16	3	3	0	0	0	0	0	0	0	0	0	0	0	0	0			
12	12	38	12	40	0	0	7	38	7	38	16	16	3	3	0	0	0	0	0	0	0	0	0	0	0	0	0			

Měsíc	Projekt ESF - OP LZZ - VPP			Projekt ESF - OP LZZ - SUPM			Projekt ESF - OP LZZ - CP (RIP) ³⁾			Z 1010 RIP "Oborná praxe pro mladé do 30 let" ⁴⁾			Rekvalifikace ⁴⁾			Zvolená rekvalifikace ⁴⁾			Aktivizační pracovní příležitost (APP)								
	stav na konci sled. měs.	stav na konci sled. měs.	celkem od poč. roku	stav na konci sled. měs.	stav na konci sled. měs.	celkem od poč. roku	stav na konci sled. měs.	stav na konci sled. měs.	celkem od poč. roku	stav na konci sled. měs.	stav na konci sled. měs.	celkem od poč. roku	stav na konci sled. měs.	stav na konci sled. měs.	celkem od poč. roku	stav na konci sled. měs.	stav na konci sled. měs.	celkem od poč. roku	stav na konci sled. měs.	stav na konci sled. měs.	celkem od poč. roku	stav na konci sled. měs.	stav na konci sled. měs.	celkem od poč. roku	stav na konci sled. měs.	stav na konci sled. měs.	celkem od poč. roku
1	26	0	36	1	0	4	0	0	0	0	0	4	0	0	0	0	0	0	0	0	0	0	0	0	0	0	0
2	23	0	36	1	7	3	0	0	0	0	21	17	0	2	0	0	0	0	0	0	0	0	0	0	0	0	0
3	9	0	35	1	6	13	6	6	6	6	46	71	5	7	0	0	0	0	0	0	0	0	0	0	0	0	0
4	46	42	34	9	16	23	13	13	13	48	94	4	8	0	0	0	0	0	0	0	0	0	0	0	0	0	0
5	62	66	42	29	25	35	16	16	16	19	108	2	10	0	0	0	0	0	0	0	0	0	0	0	0	0	0
6	68	73	52	48	32	42	18	18	18	20	122	1	13	0	0	0	0	0	0	0	0	0	0	0	0	0	0
7	68	76	64	68	29	50	18	19	19	26	144	1	14	0	0	0	0	0	0	0	0	0	0	0	0	0	0
8	75	85	76	80	25	52	19	20	10	152	1	16	0	0	0	0	0	0	0	0	0	0	0	0	0	0	0
9	84	94	97	103	27	55	19	21	29	184	5	21	0	0	0	0	0	0	0	0	0	0	0	0	0	0	0
10	86	96	99	117	54	82	23	25	37	210	6	24	0	0	0	0	0	0	0	0	0	0	0	0	0	0	0
11	55	96	106	139	65	95	24	26	31	222	7	28	0	0	0	0	0	0	0	0	0	0	0	0	0	0	0
12	49	98	105	151	37	108	25	27	10	237	0	32	0	0	0	0	0	0	0	0	0	0	0	0	0	0	0

Počet osob podpořených v rámci APZ v roce 2014



¹⁾ bez ESF

²⁾ nejedná se o nové vytvořená místa, pouze o vymezená místa, kde jsou zaměstnání OZP, pro účely získání příspěvku od ÚP ČR

³⁾ vč. regionálního individuálního projektu (RIP) "Oborná praxe pro mladé do 30 let"

⁴⁾ vč. ESF

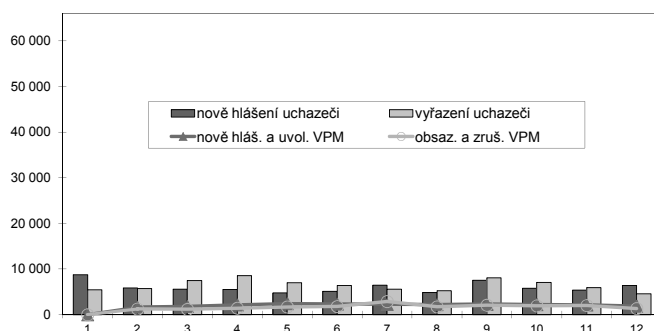
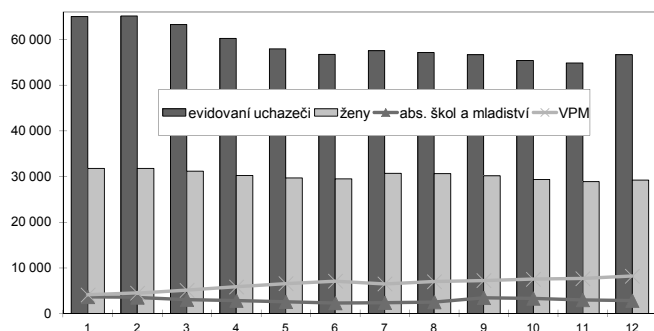
Středočeský kraj

Vývoj na trhu práce v roce 2014

měsíc	evidovaní uchazeči na konci sled.měs.					počet osob pobírajících podporu	podíl nezaměst. osob v %	nově hlášení uchazeči	vyřazení uchazeči	nově hlášená a uvolněná VPM	obsazená a zrušená VPM	VPM celkem	počet uchazečů na 1 VPM
	celkem	dosažitelní 15-64 let	ženy	abs. škol a mladiství	osoby se ZP								
1	64 993	64 041	31 732	3 639	6 109	16 743	7,3	8 743	5 431	:	:	4 068	16,0
2	65 119	64 018	31 734	3 540	6 423	16 999	7,3	5 838	5 712	1 654	1 259	4 463	14,6
3	63 264	62 224	31 128	3 050	6 416	15 404	7,1	5 597	7 452	1 821	1 181	5 103	12,4
4	60 198	59 121	30 215	2 838	6 310	13 763	6,8	5 505	8 571	2 171	1 432	5 842	10,3
5	57 942	56 890	29 689	2 546	6 239	12 844	6,5	4 757	7 013	2 433	1 702	6 573	8,8
6	56 699	55 717	29 505	2 278	6 190	11 950	6,4	5 126	6 369	2 320	1 795	7 098	8,0
7	57 536	56 530	30 702	2 376	6 240	12 857	6,4	6 428	5 591	2 281	2 885	6 494	8,9
8	57 137	56 252	30 648	2 532	6 239	12 664	6,4	4 840	5 239	2 226	1 723	6 997	8,2
9	56 629	55 565	30 127	3 460	6 209	11 842	6,3	7 540	8 048	2 317	2 089	7 225	7,8
10	55 385	54 083	29 344	3 312	6 218	11 663	6,2	5 791	7 035	2 232	1 937	7 520	7,4
11	54 840	53 619	28 855	3 000	6 281	11 897	6,1	5 392	5 937	2 151	2 007	7 664	7,2
12	56 674	55 691	29 180	2 839	6 402	13 181	6,4	6 398	4 564	1 898	1 347	8 215	6,9

Evidování uchazeči a volná pracovní místa

Nově hlášení a vyřazení uchazeči

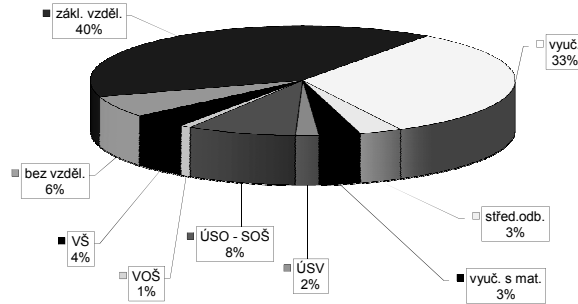
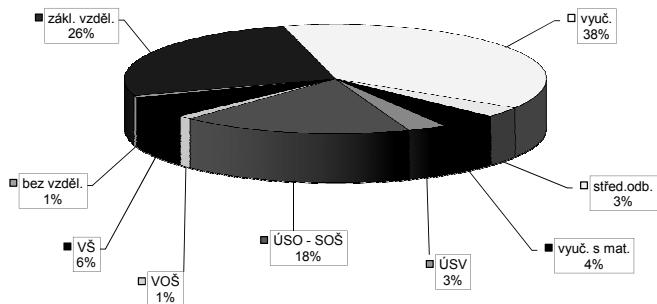


Struktura nezaměstnanosti v roce 2014

stav na konci čtvrtletí	celkový počet evidovan. uchazečů	Věková struktura nezaměstnaných				Délka nezaměstnanosti				
		do 19 let	20 - 34 let	35 - 49 let	nad 50 let	do 3 měsíců	3 - 6 měsíců	6 - 9 měsíců	9 - 12 měsíců	nad 12 měsíců
I.	63 264	2 091	22 036	21 703	17 434	15 361	11 075	7 565	4 368	24 895
II.	56 699	1 645	19 421	19 630	16 003	11 928	9 612	5 908	4 966	24 285
III.	56 629	2 566	19 295	19 040	15 728	14 189	7 889	6 104	4 019	24 428
IV.	56 674	1 882	18 353	19 868	16 571	14 244	9 155	5 141	4 158	23 976
stav na konci čtvrtletí	Struktura nezaměstnaných podle vzdělání									
	uchazeči celkem	bez vzděl. + neúpl.zák.vz.	základní vzdělání	vyučení	střední bez maturity	vyučení s maturitou	ÚSV	ÚSO	vyšší odborné	bakal.+ VŠ
I.	63 264	348	16 586	24 500	1 898	2 685	1 844	11 264	548	3 591
II.	56 699	337	15 200	20 835	1 683	2 503	1 795	10 214	541	3 591
III.	56 629	336	14 981	20 439	1 730	2 585	1 700	10 520	598	3 740
IV.	56 674	334	14 731	21 445	1 731	2 517	1 698	10 030	586	3 602
stav na konci čtvrtletí	Struktura volných pracovních míst podle vzdělání									
	VPM celkem	bez vzděl. + neúpl.zák.vz.	základní vzdělání	vyučení	střední bez maturity	vyučení s maturitou	ÚSV	ÚSO	vyšší odborné	bakal.+ VŠ
I.	5 103	456	1 773	1 614	95	255	141	528	36	205
II.	7 098	124	3 119	2 201	206	284	145	716	33	270
III.	7 225	94	2 876	2 684	214	275	139	641	46	256
IV.	8 215	515	3 268	2 667	266	257	146	682	67	347

Struktura nezaměstnaných podle vzdělání

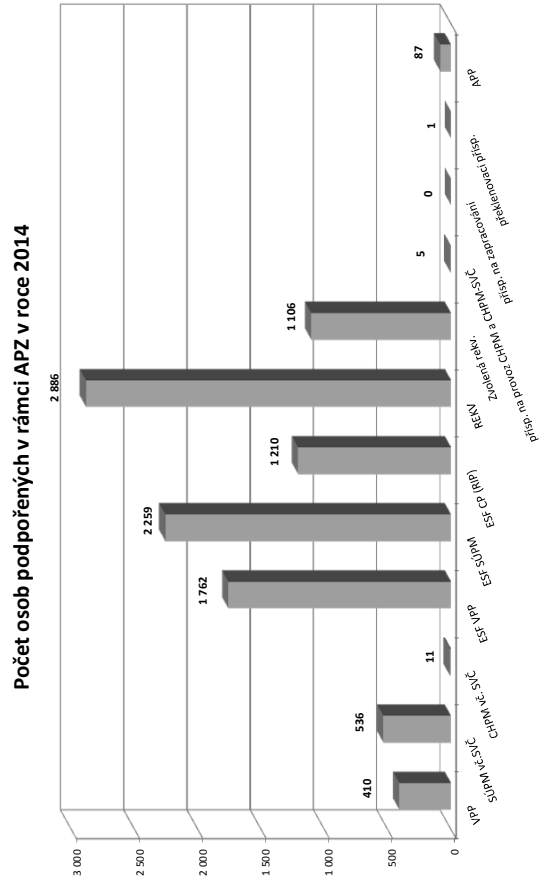
Struktura VPM podle vzdělání



Vývoj v oblasti aktivní politiky zaměstnanosti v roce 2014 - Středočeský kraj

Měsíc	Veřejné prospěšné práce (VPP) ¹⁾			Společensky účelná pracovní místa - zřízená u zaměstnavatele (SUPM) ¹⁾			Společensky účelná pracovní místa - vyhrazená místa (SUPM) ¹⁾			SÚPM - Samostatná výdělničtinnost (SVČ) ¹⁾			Chráněná pracovní místa (CHPM) - zřízená			CHPM - SVČ osob se ZP			Příspěvek na provoz CHPM a CHPM - SVČ OZP			CHPM vymezená ²⁾			Příspěvek na zapracování			Překlenovací příspěvek		
	vytvorená místa		umístění uchazečů	vytvorená místa		umístění uchazečů	vytvorená místa		umístění uchazečů	vytvorená místa		umístění uchazečů	vytvorená místa		umístění uchazečů	vytvorená místa		umístění uchazečů	vytvorená místa		umístění uchazečů	vytvorená místa		umístění uchazečů	vytvorená místa		umístění uchazečů	vytvorená místa		umístění uchazečů
	stav na konci sled. měs.	celkem od poč. roku	stav na konci sled. měs.	celkem od poč. roku	stav na konci sled. měs.	celkem od poč. roku	stav na konci sled. měs.	celkem od poč. roku	stav na konci sled. měs.	celkem od poč. roku	stav na konci sled. měs.	celkem od poč. roku	stav na konci sled. měs.	celkem od poč. roku	stav na konci sled. měs.	celkem od poč. roku	stav na konci sled. měs.	celkem od poč. roku	stav na konci sled. měs.	celkem od poč. roku	stav na konci sled. měs.	celkem od poč. roku	stav na konci sled. měs.	celkem od poč. roku	stav na konci sled. měs.	celkem od poč. roku	stav na konci sled. měs.	celkem od poč. roku	stav na konci sled. měs.	celkem od poč. roku
1	150	0	190	0	1	0	0	0	258	5	8	193	10	20	0	3	4	0	0	0	0	0	0	0	0	0	0	0	0	
2	156	28	189	21	1	0	0	275	42	35	185	14	15	0	3	4	0	0	0	0	0	0	0	0	0	0	0	0	0	
3	246	139	259	112	1	0	0	337	120	120	191	24	15	0	3	4	0	0	0	0	0	0	0	0	0	0	0	0	0	
4	460	355	462	317	1	0	0	360	150	357	199	42	16	1	4	4	0	0	0	0	0	0	0	0	0	0	0	0	0	
5	515	411	510	367	1	0	0	358	157	352	201	57	17	2	5	4	0	0	0	0	0	0	0	0	0	0	0	0	0	
6	517	415	514	381	1	0	0	350	170	344	209	75	17	5	4	0	0	0	0	0	0	0	0	0	0	0	0	0	0	
7	522	430	507	385	1	0	0	358	186	350	204	84	19	4	0	0	0	0	0	0	0	0	0	0	0	0	0	0	0	
8	516	432	503	392	1	0	0	308	213	300	210	205	95	19	4	0	0	0	0	0	0	0	0	0	0	0	0	0	0	
9	507	434	493	395	0	0	0	316	242	311	242	209	109	22	7	4	0	0	0	0	0	0	0	0	0	0	0	0	0	
10	464	440	448	406	0	0	0	348	289	355	301	212	23	8	10	4	0	0	0	0	0	0	0	0	0	0	0	0	0	
11	386	442	370	408	0	1	0	422	372	429	384	211	23	8	10	4	0	0	0	0	0	0	0	0	0	0	0	0	0	
12	196	443	237	410	8	9	8	424	377	431	389	211	23	8	11	4	0	0	0	0	0	0	0	0	0	0	0	0	1	

Počet osob podpořených v rámci APZ v roce 2014



Měsíc	Projekt ESF - OP LZZ - VPP			Projekt ESF - OP LZZ - SUPM			Projekt ESF - OP LZZ - CP (RIP) ³⁾			Z 70/10 RIP "Oborná praxe pro mladé do 30 let" ⁴⁾			Rekvalifikace ⁴⁾			Zvolená rekvalifikace ⁴⁾			Aktivační pracovní příležitost (APP)		
	umístění uchazečů		celkem	umístění uchazečů		celkem	umístění uchazečů		celkem	umístění uchazečů		celkem	umístění uchazečů		celkem	umístění uchazečů		celkem	umístění uchazečů		celkem
	stav na konci sled. měs.	celkem od poč. roku	stav na konci sled. měs.	celkem od poč. roku	stav na konci sled. měs.	celkem od poč. roku	stav na konci sled. měs.	celkem od poč. roku	stav na konci sled. měs.	celkem od poč. roku	stav na konci sled. měs.	celkem od poč. roku	stav na konci sled. měs.	celkem od poč. roku	stav na konci sled. měs.	celkem od poč. roku	stav na konci sled. měs.	celkem od poč. roku	stav na konci sled. měs.	celkem od poč. roku	stav na konci sled. měs.
1	914	41	781	87	396	15	4	79	54	83	23	-	-	-	-	-	-	-	-	-	-
2	804	100	763	137	483	102	64	324	424	162	156	-	-	-	-	-	-	-	-	-	-
3	934	391	820	257	569	199	135	374	787	211	306	0	0	0	0	0	0	0	0	0	0
4	1431	911	968	479	673	303	198	352	1045	186	402	20	20	20	20	20	20	20	20	20	20
5	1691	1225	1117	729	755	392	235	363	1299	183	492	21	21	21	21	21	21	21	21	21	21
6	1815	1399	1281	956	808	449	264	316	1510	148	576	29	29	29	29	29	29	29	29	29	29
7	1888	1501	1409	1148	864	520	278	306	1737	107	636	38	38	38	38	38	38	38	38	38	38
8	1907	1552	1511	1336	921	591	283	214	1834	98	706	37	37	37	37	37	37	37	37	37	37
9	1894	1604	1605	1545	977	650	296	430	2184	163	829	61	61	61	61	61	61	61	61	61	61
10	1854	1668	1589	1767	1310	988	327	574	2607	219	958	44	44	44	44	44	44	44	44	44	44
11	1654	1710	1775	2063	1418	1106	346	429	2832	230	1071	32	32	32	32	32	32	32	32	32	32
12	1442	1762	1845	2259	1479	1210	376	415	2886	135	1106	24	24	24	24	24	24	24	24	24	24

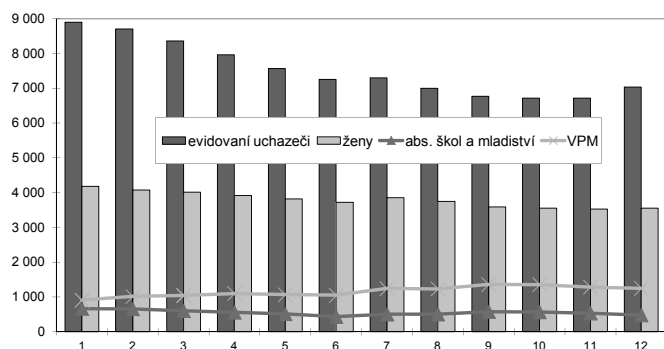
¹⁾ bez ESF
²⁾ nejedná se o nové vytvořená místa, pouze o vymezená místa, kde jsou zaměstnání OZP, pro účely získání příspěvku od ÚP ČR
³⁾ vč. regionálního individuálního projektu (RIP) "Oborná praxe pro mladé do 30 let"
⁴⁾ vč. ESF

České Budějovice

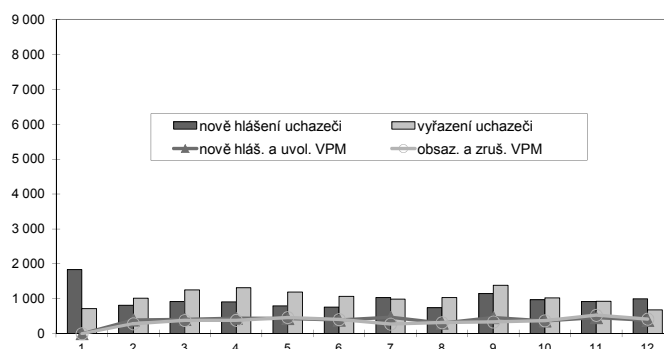
Vývoj na trhu práce v roce 2014

měsíc	evidování uchazeči na konci sled.měs.					počet osob pobírajících podporu	podíl nezaměst. osob v %	nově hlášení uchazeči	vyřazení uchazeči	nově hlášená a uvolněná VPM	obsazená a zrušená VPM	VPM celkem	počet uchazečů na 1 VPM
	celkem	dosažitelní 15-64 let	ženy	abs. škol a mladiství	osoby se ZP								
1	8 903	8 481	4 179	658	912	2 668	6,6	1 837	716	:	:	903	9,9
2	8 704	8 296	4 074	649	926	2 679	6,5	812	1 011	393	284	1 012	8,6
3	8 365	7 957	4 009	599	911	2 363	6,2	916	1 255	409	379	1 042	8,0
4	7 959	7 531	3 913	553	866	2 099	5,9	905	1 311	438	383	1 097	7,3
5	7 565	7 146	3 815	509	866	1 949	5,6	794	1 188	432	463	1 066	7,1
6	7 252	6 840	3 720	429	857	1 847	5,4	758	1 071	386	405	1 047	6,9
7	7 300	6 884	3 856	499	860	1 987	5,4	1 032	984	470	274	1 243	5,9
8	7 003	6 564	3 750	499	852	1 876	5,1	739	1 036	304	315	1 232	5,7
9	6 767	6 281	3 590	574	840	1 695	4,9	1 146	1 382	459	335	1 356	5,0
10	6 715	6 200	3 552	564	836	1 691	4,9	975	1 027	366	370	1 352	5,0
11	6 713	6 245	3 522	531	846	1 732	4,9	921	923	459	526	1 285	5,2
12	7 032	6 548	3 555	479	856	1 904	5,1	999	680	382	418	1 249	5,6

Evidování uchazeči a volná pracovní místa



Nově hlášení a vyřazení uchazeči



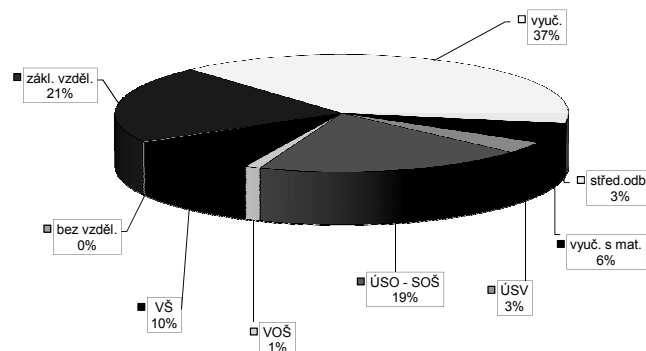
Struktura nezaměstnanosti v roce 2014

stav na konci čtvrtletí	celkový počet evidovan. uchazečů	Věková struktura nezaměstnaných				Délka nezaměstnanosti				
		do 19 let	20 - 34 let	35 - 49 let	nad 50 let	do 3 měsíců	3 - 6 měsíců	6 - 9 měsíců	9 - 12 měsíců	nad 12 měsíců
I.	8 365	275	3 172	2 766	2 152	2 431	1 853	1 067	634	2 380
II.	7 252	218	2 762	2 402	1 870	1 855	1 624	934	638	2 201
III.	6 767	268	2 539	2 179	1 781	2 096	1 237	916	520	1 998
IV.	7 032	254	2 542	2 289	1 947	2 301	1 450	754	611	1 916

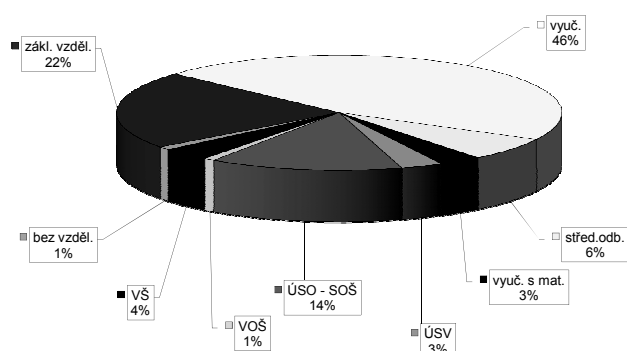
stav na konci čtvrtletí	uchazeči celkem	Struktura nezaměstnaných podle vzdělání								
		bez vzděl. + neúpl.zák.vz.	základní vzdělání	vyučení	střední bez maturity	vyučení s maturitou	ÚSV	ÚSO	vyšší odborné	bakal.+ VŠ
I.	8 365	14	1 834	3 272	227	390	262	1 543	88	735
II.	7 252	15	1 635	2 605	215	354	274	1 396	78	680
III.	6 767	17	1 419	2 408	207	359	223	1 293	87	754
IV.	7 032	19	1 510	2 568	200	396	225	1 354	77	683

stav na konci čtvrtletí	VPM celkem	Struktura volných pracovních míst podle vzdělání								
		bez vzděl. + neúpl.zák.vz.	základní vzdělání	vyučení	střední bez maturity	vyučení s maturitou	ÚSV	ÚSO	vyšší odborné	bakal.+ VŠ
I.	1 042	1	196	478	1	47	31	224	9	55
II.	1 047	21	234	470	5	37	22	201	10	47
III.	1 356	1	325	663	14	51	40	196	15	51
IV.	1 249	11	275	574	82	39	38	175	10	45

Struktura nezaměstnaných podle vzdělání



Struktura VPM podle vzdělání

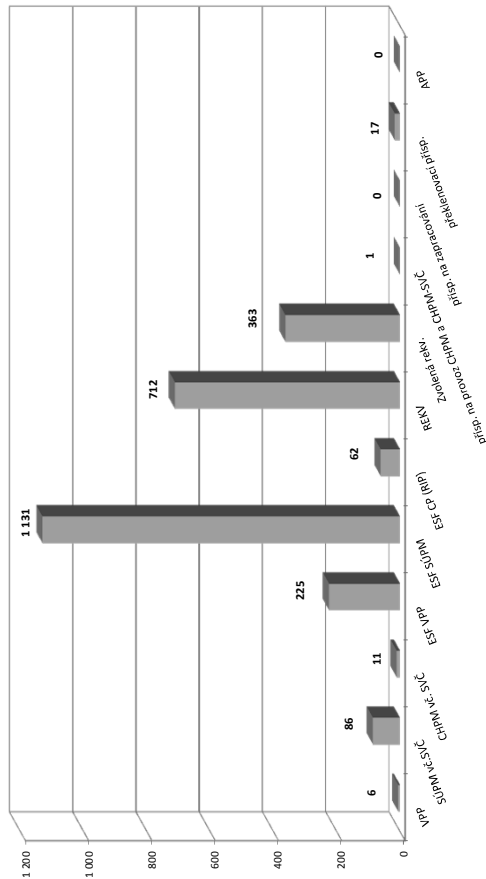


Vývoj v oblasti aktivní politiky zaměstnanosti v roce 2014 - České Budějovice

Měsíc	Veřejně prospěšné práce (VPP) ¹⁾			Společensky účelná pracovní místa - zřízená u zaměstnavatele (SUPM) ¹⁾			Společensky účelná pracovní místa - vyhrazená místa (SUPM) ¹⁾			SÚPM - Samostatná výdělničtví (SÚV) ¹⁾			Chráněná pracovní místa (CHPM) - zřízená			CHPM - SVČ osob se ZP			Příspěvek na provoz CHPM a CHPM - SVČ OZP			CHPM vymezená ²⁾			Příspěvek na zapracování			Přehledovací příspěvek		
	stav na konci sled. měs.	stav na konci sled. měs.	celkem od poč. roku	stav na konci sled. měs.	stav na konci sled. měs.	celkem od poč. roku	stav na konci sled. měs.	stav na konci sled. měs.	celkem od poč. roku	stav na konci sled. měs.	stav na konci sled. měs.	celkem od poč. roku	stav na konci sled. měs.	stav na konci sled. měs.	celkem od poč. roku	stav na konci sled. měs.	stav na konci sled. měs.	celkem od poč. roku	stav na konci sled. měs.	stav na konci sled. měs.	celkem od poč. roku	stav na konci sled. měs.	stav na konci sled. měs.	celkem od poč. roku	stav na konci sled. měs.	stav na konci sled. měs.	celkem od poč. roku	stav na konci sled. měs.	stav na konci sled. měs.	celkem od poč. roku
1	62	2	55	0	0	0	36	0	0	1	57	0	15	0	9	0	0	0	1	0	0	1	392	12	0	0	0	0	0	0
2	55	2	49	1	0	0	62	28	28	8	57	8	15	0	9	0	0	0	0	1	1	1	406	26	0	0	0	0	0	1
3	37	2	33	2	0	0	32	28	28	19	65	19	17	2	9	0	0	0	0	1	1	1	1407	27	0	0	0	0	0	5
4	19	2	16	2	0	0	1	29	1	23	66	23	17	2	14	5	1	0	0	1	1	1	1421	41	0	0	0	0	0	5
5	20	3	17	3	0	0	5	33	5	25	63	25	17	2	14	5	1	0	0	1	1	1	1427	47	0	0	0	0	0	8
6	19	4	15	3	0	0	10	38	10	26	62	26	17	2	14	5	1	0	0	1	1	1	1434	54	0	0	0	0	0	10
7	17	4	14	4	0	0	8	38	8	30	59	30	17	2	14	5	1	0	0	1	1	1	1436	60	0	0	0	0	0	11
8	15	6	14	6	0	0	11	41	11	35	59	35	20	5	16	7	3	2	1	1	1	1	1446	66	0	0	0	0	0	2
9	6	6	5	6	0	0	11	41	11	39	58	39	21	6	18	9	3	2	1	1	1	1	1468	70	0	0	0	0	0	11
10	6	6	5	6	0	0	14	45	14	40	49	40	21	6	18	9	3	2	1	1	1	1	1470	92	0	0	0	0	0	14
11	5	6	4	6	0	0	15	46	15	40	49	40	22	7	18	9	3	2	1	1	1	1	1470	94	0	0	0	0	0	17
12	5	6	4	6	0	0	15	46	15	46	49	46	22	7	18	9	3	2	1	1	1	1	1482	106	0	0	0	0	0	17

Měsíc	Projekt ESF - OP LZZ - VPP			Projekt ESF - OP LZZ - SUPM			Projekt ESF - OP LZZ - CP (RIP) ³⁾			Z 70/00 RIP "Oborná praxe pro mladé do 30 let" ⁴⁾			Rekvalifikace ⁴⁾			Zvolená rekvalifikace ⁴⁾			Aktivizační pracovní příležitost (APP)									
	stav na konci sled. měs.	stav na konci sled. měs.	celkem od poč. roku	stav na konci sled. měs.	stav na konci sled. měs.	celkem od poč. roku	stav na konci sled. měs.	stav na konci sled. měs.	celkem od poč. roku	stav na konci sled. měs.	stav na konci sled. měs.	celkem od poč. roku	stav na konci sled. měs.	stav na konci sled. měs.	celkem od poč. roku	stav na konci sled. měs.	stav na konci sled. měs.	celkem od poč. roku	stav na konci sled. měs.	stav na konci sled. měs.	celkem od poč. roku	stav na konci sled. měs.	stav na konci sled. měs.	celkem od poč. roku	stav na konci sled. měs.	stav na konci sled. měs.	celkem od poč. roku	
1	39	13	138	27	40	5	17	5	43	68	5	6	5	6	5	6	5	6	5	6	5	6	5	6	5	6	5	6
2	36	13	108	27	48	16	26	14	69	147	31	50	31	50	31	50	31	50	31	50	31	50	31	50	31	50	31	50
3	40	31	180	105	51	23	31	20	87	259	17	70	17	70	17	70	17	70	17	70	17	70	17	70	17	70	17	70
4	86	82	303	231	43	24	32	21	87	323	29	105	29	105	29	105	29	105	29	105	29	105	29	105	29	105	29	105
5	95	119	381	337	47	30	36	27	72	426	24	125	24	125	24	125	24	125	24	125	24	125	24	125	24	125	24	125
6	129	156	455	449	49	34	40	31	15	488	21	156	21	156	21	156	21	156	21	156	21	156	21	156	21	156	21	156
7	143	170	571	574	55	41	46	38	11	493	17	186	17	186	17	186	17	186	17	186	17	186	17	186	17	186	17	186
8	146	201	599	677	57	43	48	40	18	515	17	212	17	212	17	212	17	212	17	212	17	212	17	212	17	212	17	212
9	146	210	583	769	51	46	51	43	36	580	25	243	25	243	25	243	25	243	25	243	25	243	25	243	25	243	25	243
10	128	212	610	890	58	53	58	50	42	664	30	292	30	292	30	292	30	292	30	292	30	292	30	292	30	292	30	292
11	114	219	641	1021	62	58	61	54	0	712	43	330	43	330	43	330	43	330	43	330	43	330	43	330	43	330	43	330
12	107	225	638	1131	64	62	62	56	0	712	44	363	44	363	44	363	44	363	44	363	44	363	44	363	44	363	44	363

Počet osob podpořených v rámci APZ v roce 2014



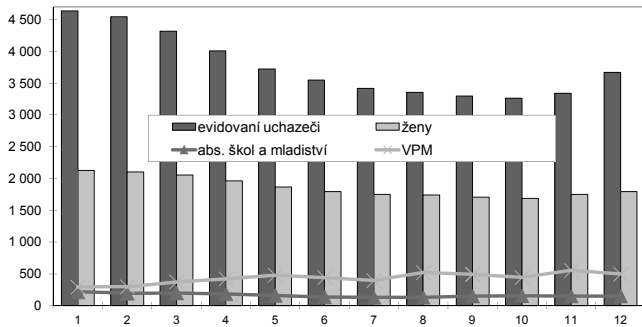
¹⁾ bez ESF
²⁾ nejedná se o nové vytvořená místa, pouze o vymezená místa, kde jsou zaměstnání OZP, pro účely získání příspěvku od ÚP ČR
³⁾ vč. regionálního individuálního projektu (RIP) "Oborná praxe pro mladé do 30 let"
⁴⁾ vč. ESF

Český Krumlov

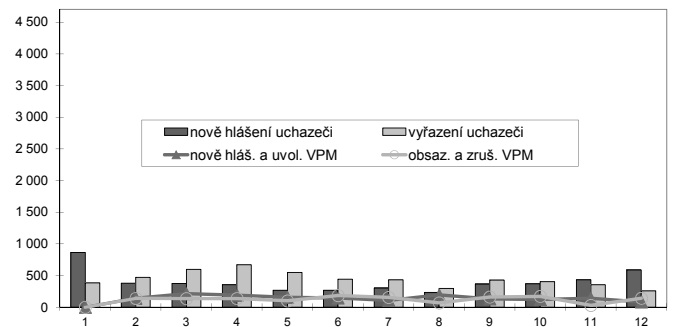
Vývoj na trhu práce v roce 2014

měsíc	evidování uchazeči na konci sled.měs.					počet osob pobírajících podporu	podíl nezaměst. osob v %	nově hlášení uchazeči	vyřazení uchazeči	nově hlášená a uvolněná VPM	obsazená a zrušená VPM	VPM celkem	počet uchazečů na 1 VPM
	celkem	dosažitelní 15-64 let	ženy	abs. škol a mladiství	osoby se ZP								
1	4 635	4 547	2 128	214	466	1 360	10,8	864	385	:	:	293	15,8
2	4 543	4 426	2 103	195	506	1 328	10,6	379	471	143	140	296	15,3
3	4 319	4 230	2 056	198	513	1 117	10,1	374	598	213	136	373	11,6
4	4 007	3 930	1 965	185	502	886	9,4	356	668	188	138	423	9,5
5	3 722	3 633	1 867	162	507	738	8,7	265	550	156	100	479	7,8
6	3 548	3 460	1 794	137	488	635	8,3	269	443	146	184	441	8,0
7	3 417	3 330	1 749	130	481	650	8,0	303	434	109	155	395	8,7
8	3 357	3 273	1 742	132	480	637	7,8	235	295	194	68	521	6,4
9	3 297	3 196	1 707	150	480	597	7,7	365	425	133	161	493	6,7
10	3 263	3 138	1 687	156	474	606	7,5	371	405	122	171	444	7,3
11	3 341	3 235	1 749	151	477	700	7,8	430	352	139	29	554	6,0
12	3 670	3 565	1 793	152	489	888	8,6	587	258	85	142	497	7,4

Evidování uchazeči a volná pracovní místa



Nově hlášení a vyřazení uchazeči



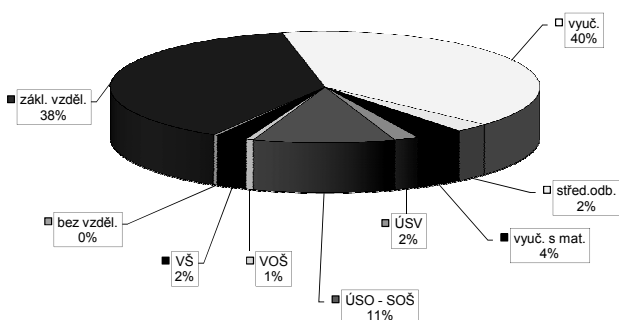
Struktura nezaměstnanosti v roce 2014

stav na konci čtvrtletí	celkový počet evidovan. uchazečů	Věková struktura nezaměstnaných				Délka nezaměstnanosti				
		do 19 let	20 - 34 let	35 - 49 let	nad 50 let	do 3 měsíců	3 - 6 měsíců	6 - 9 měsíců	9 - 12 měsíců	nad 12 měsíců
I.	4 319	162	1 479	1 460	1 218	1 069	839	458	293	1 660
II.	3 548	128	1 197	1 200	1 023	664	597	350	301	1 636
III.	3 297	127	1 092	1 120	958	677	448	359	214	1 599
IV.	3 670	127	1 142	1 302	1 099	1 112	495	281	243	1 539

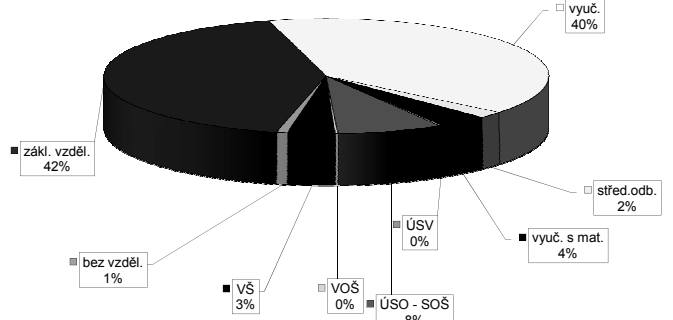
stav na konci čtvrtletí	uchazeči celkem	Struktura nezaměstnaných podle vzdělání								
		bez vzděl. + neúpl. zák. vz.	základní vzdělání	vyučení	střední bez maturity	vyučení s maturitou	ÚSV	ÚSO	vyšší odborné	bakal. + VŠ
I.	4 319	13	1 654	1 703	121	134	68	494	28	104
II.	3 548	8	1 447	1 294	102	113	61	411	18	94
III.	3 297	11	1 344	1 194	88	116	61	361	27	95
IV.	3 670	11	1 401	1 466	94	132	68	390	21	87

stav na konci čtvrtletí	VPM celkem	Struktura volných pracovních míst podle vzdělání								
		bez vzděl. + neúpl. zák. vz.	základní vzdělání	vyučení	střední bez maturity	vyučení s maturitou	ÚSV	ÚSO	vyšší odborné	bakal. + VŠ
I.	373	0	107	201	7	4	2	45	0	7
II.	441	1	157	224	0	5	13	34	0	7
III.	493	5	219	192	2	13	15	39	1	7
IV.	497	4	210	199	9	18	1	38	1	17

Struktura nezaměstnaných podle vzdělání



Struktura VPM podle vzdělání

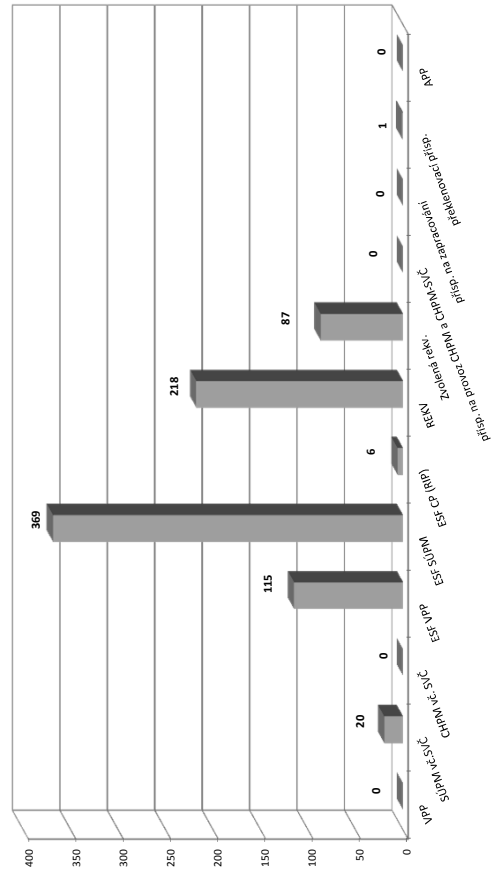


Vývoj v oblasti aktivní politiky zaměstnanosti v roce 2014 - Český Krumlov

Měsíc	Veřejně prospěšné práce (VPP) ¹⁾			Společensky účelná pracovní místa - zřízená u zaměstnavatele (SUPM) ¹⁾			Společensky účelná pracovní místa - vyhrazená místa (SUPM) ¹⁾			SÚPM - Samostatná výdělničtinnost (SVČ) ¹⁾			Chráněná pracovní místa (CHPM) - zřízená			CHPM - SVČ osob se ZP			Příspěvek na provoz CHPM a CHPM - SVČ OZP			CHPM vymezená ²⁾			Příspěvek na zapracování			Překlenovací příspěvek			
	vytvořená místa		umístění uchazečů	vytvořená místa		umístění uchazečů	vytvořená místa		umístění uchazečů	vytvořená místa		umístění uchazečů	vytvořená místa		umístění uchazečů	vytvořená místa		umístění uchazečů	vytvořená místa		umístění uchazečů	vytvořená místa		umístění uchazečů	vytvořená místa		umístění uchazečů	vytvořená místa		umístění uchazečů	
	stav na konci sled. měs.	stav na konci sled. měs.	celkem od poč. roku	stav na konci sled. měs.	stav na konci sled. měs.	celkem od poč. roku	stav na konci sled. měs.	stav na konci sled. měs.	celkem od poč. roku	stav na konci sled. měs.	stav na konci sled. měs.	celkem od poč. roku	stav na konci sled. měs.	stav na konci sled. měs.	celkem od poč. roku	stav na konci sled. měs.	stav na konci sled. měs.	celkem od poč. roku	stav na konci sled. měs.	stav na konci sled. měs.	celkem od poč. roku	stav na konci sled. měs.	stav na konci sled. měs.	celkem od poč. roku	stav na konci sled. měs.	stav na konci sled. měs.	celkem od poč. roku	stav na konci sled. měs.	stav na konci sled. měs.	celkem od poč. roku	
1	26	0	25	0	0	0	95	1	95	1	30	0	0	0	0	0	0	0	0	0	0	0	0	0	0	0	0	0	0	0	0
2	26	0	25	0	0	0	76	2	76	2	29	2	0	0	0	0	0	0	0	0	0	0	0	0	0	0	0	0	0	0	0
3	15	0	14	0	0	0	66	3	66	3	28	5	1	0	0	0	0	0	0	0	0	0	0	0	0	0	0	0	0	0	0
4	6	0	6	0	0	0	53	3	53	3	23	6	1	0	0	0	0	0	0	0	0	0	0	0	0	0	0	0	0	0	0
5	2	0	2	0	0	0	53	3	53	3	23	9	1	0	0	0	0	0	0	0	0	0	0	0	0	0	0	0	0	0	0
6	2	0	2	0	0	0	54	4	54	4	23	10	1	0	0	0	0	0	0	0	0	0	0	0	0	0	0	0	0	0	0
7	2	0	2	0	0	0	54	4	54	4	24	12	1	0	0	0	0	0	0	0	0	0	0	0	0	0	0	0	0	0	0
8	2	0	2	0	0	0	49	4	49	4	23	14	1	0	0	0	0	0	0	0	0	0	0	0	0	0	0	0	0	0	0
9	2	0	2	0	0	0	49	4	49	4	16	14	1	0	0	0	0	0	0	0	0	0	0	0	0	0	0	0	0	0	0
10	2	0	2	0	0	0	50	5	50	5	15	14	1	0	0	0	0	0	0	0	0	0	0	0	0	0	0	0	0	0	0
11	0	0	0	0	0	0	50	5	50	5	14	14	1	0	0	0	0	0	0	0	0	0	0	0	0	0	0	0	0	0	0
12	0	0	0	0	0	0	51	6	51	6	14	14	1	0	0	0	0	0	0	0	0	0	0	0	0	0	0	0	0	0	0

Měsíc	Projekt ESF - OP LZ - VPP			Projekt ESF - OP LZ - SUPM			Projekt ESF - OP LZ - CP (RIP) ³⁾			Zvolená rekvalifikace ⁴⁾			Zvolená rekvalifikace ⁴⁾			Aktivizační pracovní příležitost (APP)		
	umístění uchazečů		umístění uchazečů	umístění uchazečů		umístění uchazečů	umístění uchazečů		umístění uchazečů	umístění uchazečů		umístění uchazečů	umístění uchazečů		umístění uchazečů	umístění uchazečů		
	stav na konci sled. měs.	stav na konci sled. měs.	celkem od poč. roku	stav na konci sled. měs.	stav na konci sled. měs.	celkem od poč. roku	stav na konci sled. měs.	stav na konci sled. měs.	celkem od poč. roku	stav na konci sled. měs.	stav na konci sled. měs.	celkem od poč. roku	stav na konci sled. měs.	stav na konci sled. měs.	celkem od poč. roku	stav na konci sled. měs.	stav na konci sled. měs.	celkem od poč. roku
1	35	0	52	6	0	0	0	0	0	7	0	0	0	0	0	-	-	-
2	34	0	73	38	0	0	0	0	58	65	7	5	0	0	-	-	-	-
3	26	7	88	54	0	0	0	0	7	73	6	11	0	0	0	0	0	0
4	52	39	122	88	1	1	1	16	94	3	13	0	0	0	0	0	0	0
5	58	52	147	128	4	4	4	22	120	6	17	0	0	0	0	0	0	0
6	78	72	182	167	5	5	5	15	145	6	17	0	0	0	0	0	0	0
7	85	79	230	215	5	5	5	3	149	1	23	0	0	0	0	0	0	0
8	84	79	254	244	5	5	5	1	150	16	40	0	0	0	0	0	0	0
9	93	96	273	264	5	5	5	8	167	12	52	0	0	0	0	0	0	0
10	89	112	293	285	6	6	6	22	199	27	72	0	0	0	0	0	0	0
11	80	114	339	334	6	6	6	0	218	11	75	0	0	0	0	0	0	0
12	74	115	372	369	6	6	6	0	218	11	87	0	0	0	0	0	0	0

Počet osob podpořených v rámci APZ v roce 2014



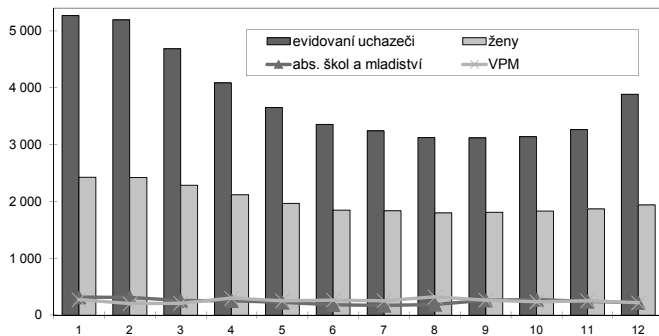
¹⁾ bez ESF
²⁾ nejedná se o nové vytvořená místa, pouze o vymezená místa, kde jsou zaměstnáni OZP, pro účely získání příspěvku od ÚP ČR
³⁾ vč. regionálního individuálního projektu (RIP) "Odborná praxe pro mladé do 30 let"
⁴⁾ vč. ESF

Jindřichův Hradec

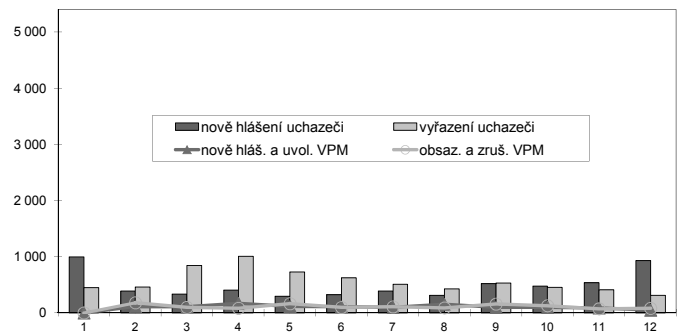
Vývoj na trhu práce v roce 2014

měsíc	evidovaní uchazeči na konci sled.měs.					počet osob pobírajících podporu	podíl nezaměst. osob v %	nově hlášení uchazeči	vyřazení uchazeči	nově hlášená a uvolněná VPM	obsazená a zrušená VPM	VPM celkem	počet uchazečů na 1 VPM
	celkem	dosažitelní 15-64 let	ženy	abs. škol a mladiství	osoby se ZP								
1	5 269	5 088	2 427	316	416	1 962	8,2	997	452	:	:	271	19,4
2	5 195	4 982	2 420	310	440	1 983	8,0	388	462	112	181	202	25,7
3	4 685	4 495	2 286	256	447	1 577	7,3	332	842	108	100	210	22,3
4	4 086	3 867	2 117	250	430	1 139	6,3	406	1 005	172	83	299	13,7
5	3 656	3 430	1 964	224	420	906	5,6	297	727	118	164	253	14,5
6	3 358	3 136	1 845	180	419	786	5,1	325	623	110	98	265	12,7
7	3 242	3 029	1 838	169	407	772	4,9	391	507	98	109	254	12,8
8	3 126	2 901	1 798	187	403	737	4,7	312	428	155	89	320	9,8
9	3 116	2 862	1 808	261	394	681	4,7	523	533	101	158	263	11,8
10	3 139	2 856	1 831	274	387	714	4,7	478	455	101	129	235	13,4
11	3 265	3 002	1 869	239	390	811	4,9	538	412	90	73	252	13,0
12	3 887	3 638	1 939	219	413	1 160	5,9	933	311	49	83	218	17,8

Evidovaní uchazeči a volná pracovní místa



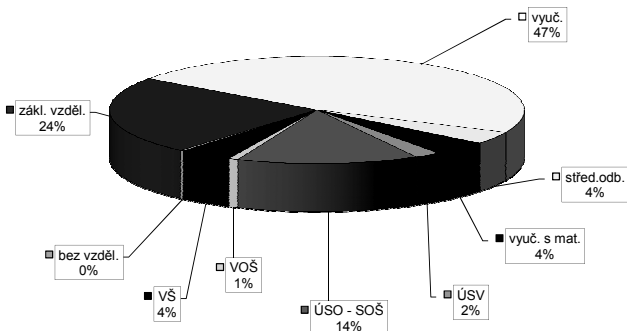
Nově hlášení a vyřazení uchazeči



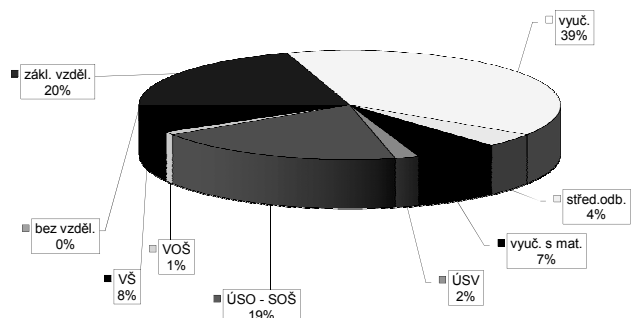
Struktura nezaměstnanosti v roce 2014

stav na konci čtvrtletí	celkový počet evidovan. uchazečů	Věková struktura nezaměstnaných				Délka nezaměstnanosti				
		do 19 let	20 - 34 let	35 - 49 let	nad 50 let	do 3 měsíců	3 - 6 měsíců	6 - 9 měsíců	9 - 12 měsíců	nad 12 měsíců
I.	4 685	147	1 578	1 626	1 334	1 247	1 280	552	258	1 348
II.	3 358	113	1 103	1 122	1 020	775	591	480	324	1 188
III.	3 116	139	1 036	1 005	936	914	463	320	284	1 135
IV.	3 887	121	1 194	1 383	1 189	1 688	536	306	225	1 132
stav na konci čtvrtletí	Struktura nezaměstnaných podle vzdělání									
	uchazeči celkem	bez vzděl. + neúpl.zák.vz.	základní vzdělání	vyučení	střední bez maturity	vyučení s maturitou	ÚSV	ÚSO	vyšší odborné	bakal.+ VŠ
I.	4 685	10	1 074	2 231	189	198	77	681	24	201
II.	3 358	9	883	1 418	158	143	62	506	19	160
III.	3 116	10	806	1 242	150	145	58	495	26	184
IV.	3 887	10	917	1 823	148	170	79	549	29	162
stav na konci čtvrtletí	Struktura volných pracovních míst podle vzdělání									
	VPM celkem	bez vzděl. + neúpl.zák.vz.	základní vzdělání	vyučení	střední bez maturity	vyučení s maturitou	ÚSV	ÚSO	vyšší odborné	bakal.+ VŠ
I.	210	0	28	107	0	17	7	36	1	14
II.	265	0	80	112	5	15	6	28	1	18
III.	263	0	87	99	7	17	2	32	0	19
IV.	218	0	44	85	9	14	4	42	2	18

Struktura nezaměstnaných podle vzdělání



Struktura VPM podle vzdělání

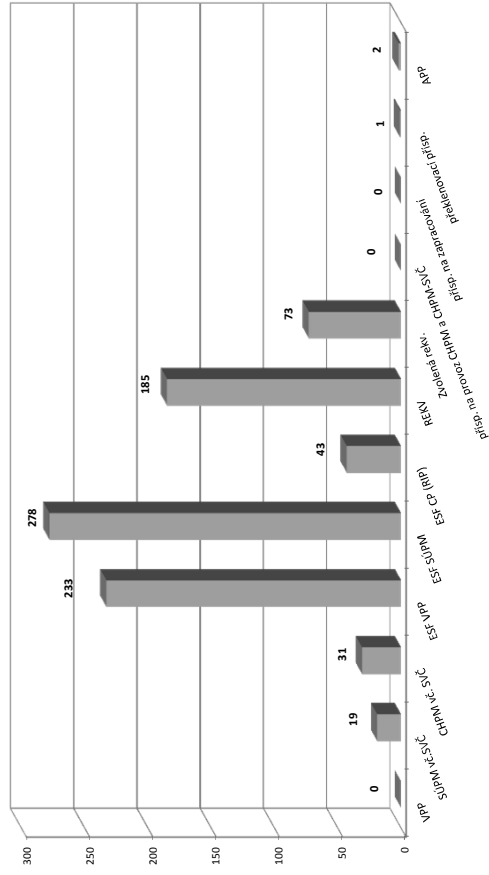


Vývoj v oblasti aktivní politiky zaměstnanosti v roce 2014 - Jindřichův Hradec

Měsíc	Veřejně prospěšné práce (VPP) ¹⁾			Společensky účelná pracovní místa - zřízená u zaměstnavatele (SUPM) ¹⁾			Společensky účelná pracovní místa - vyhrazená místa (SUPM) ¹⁾			SÚPM - Samostatná výděle. činnost (SVČ) ¹⁾			Chráněná pracovní místa (CHPM) - zřízená			CHPM - SVČ osob se ZP			Příspěvek na provoz CHPM a CHPM - SVČ OZP			CHPM vymezená ²⁾			Příspěvek na zapracování			Překlenovací příspěvek		
	stav na konci sled. měs.	stav na konci sled. měs.	celkem od poč. roku	stav na konci sled. měs.	stav na konci sled. měs.	celkem od poč. roku	stav na konci sled. měs.	stav na konci sled. měs.	celkem od poč. roku	stav na konci sled. měs.	stav na konci sled. měs.	celkem od poč. roku	stav na konci sled. měs.	stav na konci sled. měs.	celkem od poč. roku	stav na konci sled. měs.	stav na konci sled. měs.	celkem od poč. roku	stav na konci sled. měs.	stav na konci sled. měs.	celkem od poč. roku	stav na konci sled. měs.	stav na konci sled. měs.	celkem od poč. roku	stav na konci sled. měs.	stav na konci sled. měs.	celkem od poč. roku			
1	34	0	36	0	9	0	16	0	17	0	3	0	6	0	0	0	0	0	0	0	0	0	0	0	0	0	0			
2	33	0	35	0	0	0	20	4	12	0	9	6	9	6	0	0	0	0	0	0	0	0	0	0	0	0	0			
3	8	0	7	0	0	0	16	7	11	2	9	6	9	6	0	0	0	0	0	0	0	0	0	0	0	0	0			
4	2	0	2	0	0	0	9	8	9	3	3	6	6	3	6	0	0	0	0	0	0	0	0	0	0	0	0			
5	0	0	0	0	0	0	9	8	8	3	4	7	10	0	0	0	0	0	0	0	0	0	0	0	0	0	0			
6	0	0	0	0	0	0	9	8	6	4	7	10	0	0	0	0	0	0	0	0	0	0	0	0	0	0	0			
7	0	0	0	0	0	0	7	9	5	4	6	9	7	10	0	0	0	0	0	0	0	0	0	0	0	0	0			
8	0	0	0	0	0	0	2	9	5	5	11	14	27	30	0	0	0	0	0	0	0	0	0	0	0	0	0			
9	0	0	0	0	0	0	3	10	5	5	11	14	27	30	0	0	0	0	0	0	0	0	0	0	0	0	0			
10	0	0	0	0	0	0	2	11	5	5	9	15	24	30	0	0	0	0	0	0	0	0	0	0	0	0	0			
11	0	0	0	0	0	0	2	11	5	6	5	15	23	31	0	0	0	0	0	0	0	0	0	0	0	0	0			
12	0	0	0	0	0	0	4	13	5	6	5	15	23	31	0	0	0	0	0	0	0	0	0	0	0	0	0			

Měsíc	Projekt ESF - OP LZZ - VPP			Projekt ESF - OP LZZ - SUPM			Projekt ESF - OP LZZ - CP (RIP) ³⁾			Z 70/10 RIP "Oborná praxe pro mladé do 30 let" ⁴⁾			Rekvalifikace ⁴⁾			Zvolená rekvalifikace ⁴⁾			Aktivizační pracovní příležitost (APP)					
	stav na konci sled. měs.	stav na konci sled. měs.	celkem od poč. roku	stav na konci sled. měs.	stav na konci sled. měs.	celkem od poč. roku	stav na konci sled. měs.	stav na konci sled. měs.	celkem od poč. roku	stav na konci sled. měs.	stav na konci sled. měs.	celkem od poč. roku	stav na konci sled. měs.	stav na konci sled. měs.	celkem od poč. roku	stav na konci sled. měs.	stav na konci sled. měs.	celkem od poč. roku	stav na konci sled. měs.	stav na konci sled. měs.	celkem od poč. roku	stav na konci sled. měs.	stav na konci sled. měs.	celkem od poč. roku
1	44	2	43	5	20	0	4	0	0	1	2	0	0	0	1	1	2	0	0	0	0	0	0	0
2	48	7	17	5	27	7	11	7	2	11	5	8	2	11	5	8	0	0	0	0	0	0	0	0
3	27	12	46	34	27	9	13	9	21	44	5	13	5	44	5	13	0	0	0	0	0	0	0	0
4	133	125	68	56	29	11	14	10	9	65	6	17	6	65	6	17	0	0	0	0	0	0	0	0
5	170	175	76	77	29	11	14	10	3	74	1	20	1	74	1	20	0	0	0	0	0	0	0	0
6	207	214	106	111	24	11	13	10	2	83	3	27	0	83	3	27	0	0	0	0	0	0	0	0
7	211	222	121	135	16	14	16	13	5	94	5	31	2	94	5	31	2	2	2	2	2	2	2	2
8	217	228	118	159	17	15	17	14	11	103	2	34	2	103	2	34	2	2	2	2	2	2	2	2
9	207	228	122	186	18	16	18	15	16	129	5	41	5	129	5	41	0	2	0	2	0	2	0	2
10	185	231	119	205	26	24	26	23	28	164	14	56	14	164	14	56	0	2	0	2	0	2	0	2
11	140	233	124	240	32	31	28	26	0	185	14	63	14	185	14	63	0	2	0	2	0	2	0	2
12	112	233	154	278	44	43	34	32	0	185	13	73	13	185	13	73	0	2	0	2	0	2	0	2

Počet osob podpořených v rámci APZ v roce 2014



¹⁾ bez ESF

²⁾ nejedná se o nové vytvořená místa, pouze o vymezená místa, kde jsou zaměstnání OZP, pro účely získání příspěvku od ÚP ČR

³⁾ vč. regionálního individuálního projektu (RIP) "Oborná praxe pro mladé do 30 let"

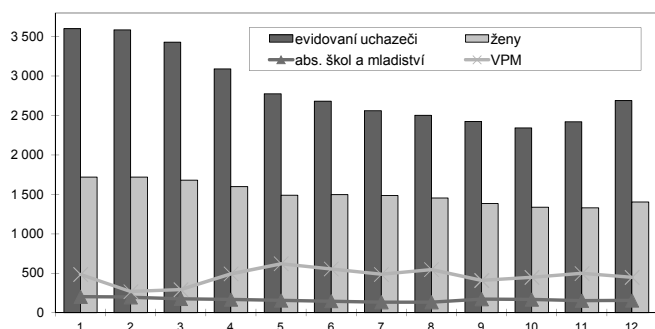
⁴⁾ vč. ESF

Písek

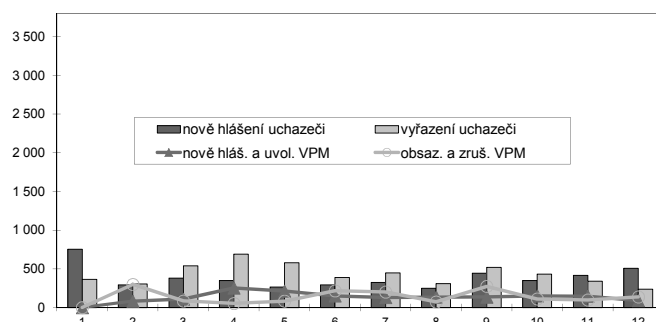
Vývoj na trhu práce v roce 2014

měsíc	evidovaní uchazeči na konci sled.měs.					počet osob pobírajících podporu	podíl nezaměst. osob v %	nově hlášení uchazeči	vyřazení uchazeči	nově hlášená a uvolněná VPM	obsazená a zrušená VPM	VPM celkem	počet uchazečů na 1 VPM
	celkem	dosažitelní 15-64 let	ženy	abs. škol a mladiství	osoby se ZP								
1	3 600	3 395	1 719	203	296	1 275	7,3	752	363	:	:	485	7,4
2	3 587	3 436	1 718	197	303	1 284	7,4	291	304	83	299	269	13,3
3	3 428	3 276	1 682	176	293	1 107	7,0	379	538	109	85	293	11,7
4	3 089	2 907	1 597	168	291	874	6,2	350	689	252	53	492	6,3
5	2 777	2 589	1 491	155	285	754	5,6	267	579	213	84	621	4,5
6	2 681	2 500	1 497	147	284	685	5,4	292	388	151	216	556	4,8
7	2 561	2 396	1 484	135	282	702	5,1	326	446	131	201	486	5,3
8	2 504	2 334	1 454	135	276	677	5,0	251	308	135	73	548	4,6
9	2 426	2 237	1 386	174	276	590	4,8	443	521	136	274	410	5,9
10	2 343	2 147	1 339	168	279	604	4,6	350	433	151	112	449	5,2
11	2 420	2 220	1 329	154	285	701	4,8	417	340	147	98	498	4,9
12	2 689	2 502	1 403	156	306	868	5,4	507	238	89	138	449	6,0

Evidovaní uchazeči a volná pracovní místa



Nově hlášení a vyřazení uchazeči



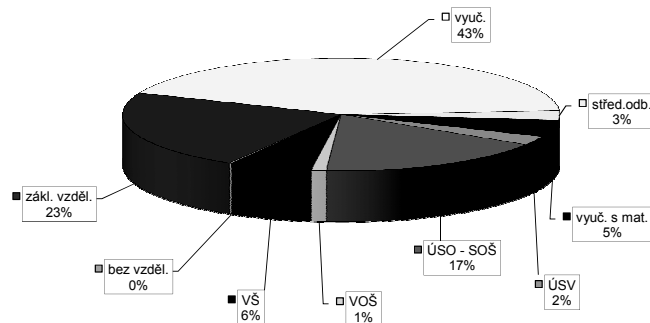
Struktura nezaměstnanosti v roce 2014

stav na konci čtvrtletí	celkový počet evidovan. uchazečů	Věková struktura nezaměstnaných				Délka nezaměstnanosti				
		do 19 let	20 - 34 let	35 - 49 let	nad 50 let	do 3 měsíců	3 - 6 měsíců	6 - 9 měsíců	9 - 12 měsíců	nad 12 měsíců
I.	3 428	120	1 106	1 230	972	1 032	790	386	239	981
II.	2 681	82	890	922	787	723	502	325	228	903
III.	2 426	109	812	782	723	729	413	276	187	821
IV.	2 689	93	806	943	847	1 084	408	248	163	786

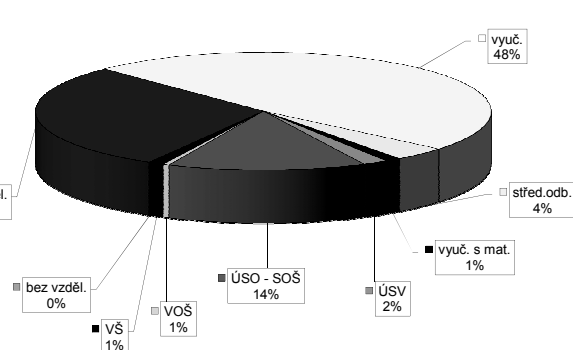
stav na konci čtvrtletí	uchazeči celkem	Struktura nezaměstnaných podle vzdělání								
		bez vzděl. + neúpl.zák.vz.	základní vzdělání	vyučení	střední bez maturity	vyučení s maturitou	ÚSV	ÚSO	vyšší odborné	bakal.+ VŠ
I.	3 428	8	780	1 507	99	172	80	585	25	172
II.	2 681	7	660	1 036	84	132	75	494	29	164
III.	2 426	10	553	934	79	123	76	442	29	180
IV.	2 689	5	611	1 149	71	130	68	460	30	165

stav na konci čtvrtletí	VPM celkem	Struktura volných pracovních míst podle vzdělání								
		bez vzděl. + neúpl.zák.vz.	základní vzdělání	vyučení	střední bez maturity	vyučení s maturitou	ÚSV	ÚSO	vyšší odborné	bakal.+ VŠ
I.	293	0	41	164	8	7	5	52	6	10
II.	556	2	191	244	10	7	13	68	6	15
III.	410	0	123	206	9	4	11	49	3	5
IV.	449	0	132	217	17	5	8	63	2	5

Struktura nezaměstnaných podle vzdělání



Struktura VPM podle vzdělání

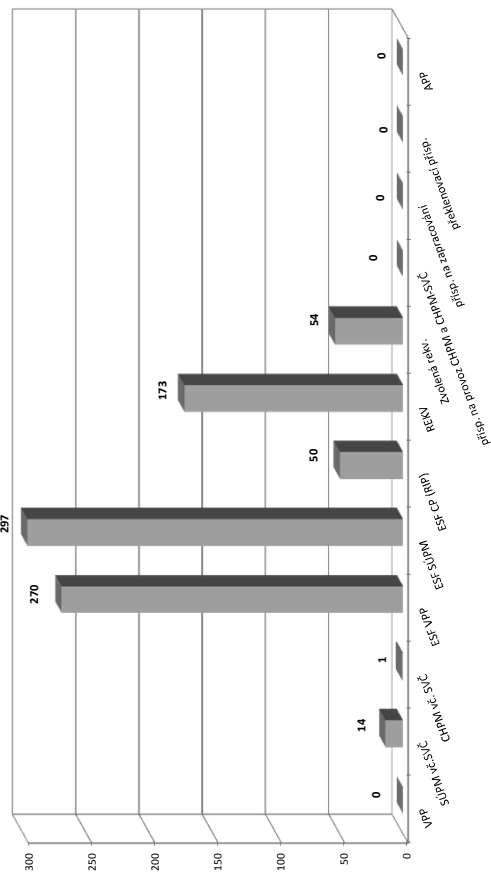


Vývoj v oblasti aktivní politiky zaměstnanosti v roce 2014 - Písek

Měsíc	Veřejně prospěšné práce (VPP) ¹⁾			Společensky účelná pracovní místa - zřízená u zaměstnavatele (SUPM) ¹⁾			Společensky účelná pracovní místa - vyhrazená místa (SUPM) ¹⁾			SÚPM - Samostatná výdělničtví (SÚČ) ¹⁾			Chráněná pracovní místa (CHPM) - zřízená			CHPM - SVČ osob se ZP			Příspěvek na provoz CHPM a CHPM - SVČ OZP			CHPM vymezená ²⁾			Příspěvek na zapracování			Překlenovací příspěvek		
	stav na konci sled. měs.	stav na konci sled. měs.	celkem od poč. roku	stav na konci sled. měs.	stav na konci sled. měs.	celkem od poč. roku	stav na konci sled. měs.	stav na konci sled. měs.	celkem od poč. roku	stav na konci sled. měs.	stav na konci sled. měs.	celkem od poč. roku	stav na konci sled. měs.	stav na konci sled. měs.	celkem od poč. roku	stav na konci sled. měs.	stav na konci sled. měs.	celkem od poč. roku	stav na konci sled. měs.	stav na konci sled. měs.	celkem od poč. roku	stav na konci sled. měs.	stav na konci sled. měs.	celkem od poč. roku	stav na konci sled. měs.	stav na konci sled. měs.	celkem od poč. roku			
1	34	0	34	0	0	0	20	1	20	1	13	0	2	0	0	0	0	0	0	0	0	537	0	0	0	0	0	0		
2	15	0	15	0	0	0	20	1	20	1	13	0	2	0	0	0	0	0	0	0	0	553	16	0	0	0	0	0		
3	11	0	11	0	0	0	14	3	14	3	10	0	2	0	0	0	0	0	0	0	0	563	26	0	0	0	0	0		
4	0	0	0	0	0	0	6	5	6	5	10	1	2	0	0	0	0	0	0	0	0	565	28	0	0	0	0	0		
5	0	0	0	0	0	0	7	7	7	7	11	5	2	0	0	0	0	0	0	0	0	566	29	0	0	0	0	0		
6	0	0	0	0	0	0	8	8	8	8	7	5	2	0	0	0	0	0	0	0	0	569	32	0	0	0	0	0		
7	0	0	0	0	0	0	8	8	8	8	6	5	2	0	0	0	0	0	0	0	0	577	40	0	0	0	0	0		
8	0	0	0	0	0	0	2	8	2	8	6	5	2	0	0	0	0	0	0	0	0	590	53	0	0	0	0	0		
9	0	0	0	0	0	0	2	8	2	8	6	5	3	1	1	1	0	0	0	0	0	594	57	0	0	0	0	0		
10	0	0	0	0	0	0	2	8	2	8	7	6	3	1	1	1	0	0	0	0	0	595	58	0	0	0	0	0		
11	0	0	0	0	0	0	2	8	2	8	6	6	3	1	1	1	0	0	0	0	0	601	58	0	0	0	0	0		
12	0	0	0	0	0	0	2	8	2	8	6	6	1	1	1	1	0	0	0	0	0	601	64	0	0	0	0	0		

Měsíc	Projekty ESF - OP LZZ - VPP			Projekty ESF - OP LZZ - SUPM			Projekty ESF - OP LZZ - CP (RIP) ³⁾			Z 70/10 RIP "Oborná praxe pro mladé do 30 let" ⁴⁾			Rekvalifikace ⁴⁾			Zvolená rekvalifikace ⁴⁾			Aktivizační pracovní příležitosti (APP)						
	stav na konci sled. měs.	stav na konci sled. měs.	celkem od poč. roku	stav na konci sled. měs.	stav na konci sled. měs.	celkem od poč. roku	stav na konci sled. měs.	stav na konci sled. měs.	celkem od poč. roku	stav na konci sled. měs.	stav na konci sled. měs.	celkem od poč. roku	stav na konci sled. měs.	stav na konci sled. měs.	celkem od poč. roku	stav na konci sled. měs.	stav na konci sled. měs.	celkem od poč. roku	stav na konci sled. měs.	stav na konci sled. měs.	celkem od poč. roku	stav na konci sled. měs.	stav na konci sled. měs.	celkem od poč. roku	
1	50	0	30	12	1	27	1	9	1	19	25	2	0	0	0	0	0	0	0	0	0	0	0	0	0
2	50	0	26	12	32	10	18	10	15	49	2	3	0	0	0	0	0	0	0	0	0	0	0	0	0
3	5	4	42	32	36	18	26	18	13	71	1	9	0	0	0	0	0	0	0	0	0	0	0	0	0
4	56	55	62	54	37	23	29	21	9	93	5	15	0	0	0	0	0	0	0	0	0	0	0	0	0
5	159	159	81	87	36	24	28	22	16	117	5	18	0	0	0	0	0	0	0	0	0	0	0	0	0
6	161	161	91	111	32	25	29	23	2	122	1	18	0	0	0	0	0	0	0	0	0	0	0	0	0
7	204	204	113	141	28	25	28	23	0	124	5	26	0	0	0	0	0	0	0	0	0	0	0	0	0
8	204	204	111	158	30	27	30	25	7	131	5	29	0	0	0	0	0	0	0	0	0	0	0	0	0
9	245	245	115	186	31	28	31	26	2	145	7	32	0	0	0	0	0	0	0	0	0	0	0	0	0
10	156	251	114	219	31	28	31	26	12	169	6	47	0	0	0	0	0	0	0	0	0	0	0	0	0
11	171	268	136	264	38	35	38	33	0	173	5	51	0	0	0	0	0	0	0	0	0	0	0	0	0
12	135	270	141	297	53	50	45	40	0	173	2	54	0	0	0	0	0	0	0	0	0	0	0	0	0

Počet osob podpořených v rámci APZ v roce 2014



¹⁾ bez ESF

²⁾ nejedná se o nové vytvořená místa, pouze o vymezená místa, kde jsou zaměstnání OZP, pro účely získání příspěvku od ÚP ČR

³⁾ vč. regionálního individuálního projektu (RIP) "Oborná praxe pro mladé do 30 let"

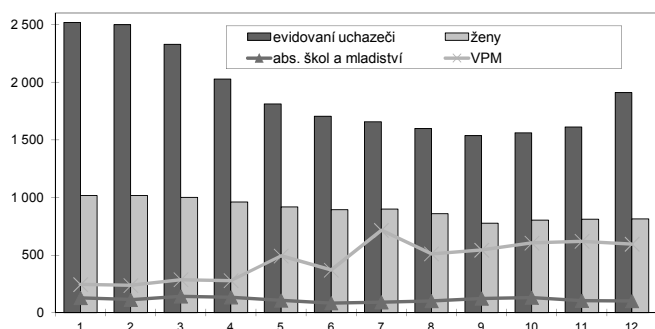
⁴⁾ vč. ESF

Prachatice

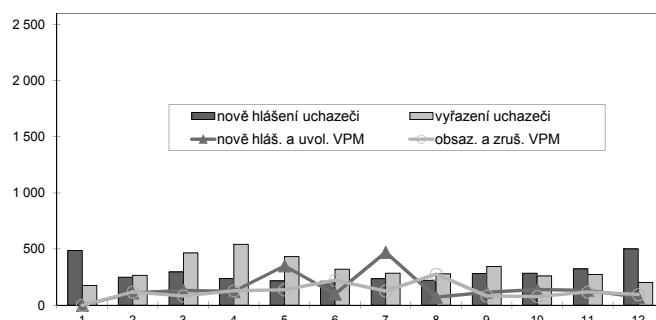
Vývoj na trhu práce v roce 2014

měsíc	evidovaní uchazeči na konci sled.měs.					počet osob pobírajících podporu	podíl nezaměst. osob v %	nově hlášení uchazeči	vyřazení uchazeči	nově hlášená a uvolněná VPM	obsazená a zrušená VPM	VPM celkem	počet uchazečů na 1 VPM
	celkem	dosažitelní 15-64 let	ženy	abs. škol a mladiství	osoby se ZP								
1	2 516	2 441	1 015	128	245	938	7,0	488	174	:	:	245	10,3
2	2 499	2 424	1 017	113	270	987	7,0	250	267	110	118	237	10,5
3	2 329	2 220	1 001	142	264	824	6,4	297	467	132	83	286	8,1
4	2 026	1 909	960	135	260	575	5,5	239	542	122	129	279	7,3
5	1 810	1 693	917	106	251	486	4,9	217	433	351	137	493	3,7
6	1 704	1 567	894	83	252	445	4,5	215	321	100	223	370	4,6
7	1 656	1 512	900	91	264	442	4,4	236	284	472	127	715	2,3
8	1 598	1 472	858	101	259	414	4,3	221	279	72	276	511	3,1
9	1 536	1 401	777	124	247	388	4,1	282	344	115	82	544	2,8
10	1 561	1 377	804	130	245	391	4,0	284	259	139	78	605	2,6
11	1 611	1 458	810	104	260	417	4,2	324	274	132	117	620	2,6
12	1 910	1 761	813	101	275	635	5,1	502	203	70	95	595	3,2

Evidovaní uchazeči a volná pracovní místa



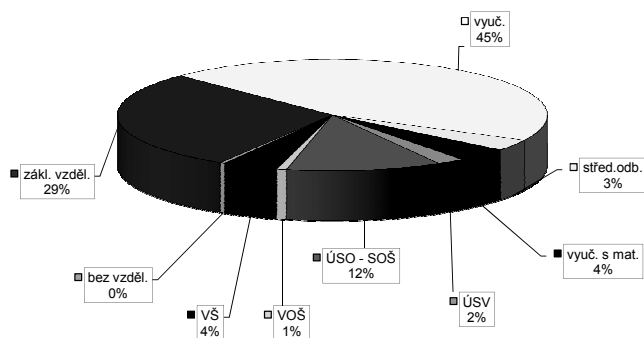
Nově hlášení a vyřazení uchazeči



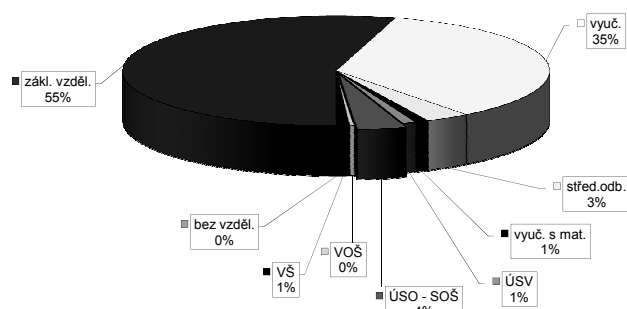
Struktura nezaměstnanosti v roce 2014

stav na konci čtvrtletí	celkový počet evidovan. uchazečů	Věková struktura nezaměstnaných				Délka nezaměstnanosti				
		do 19 let	20 - 34 let	35 - 49 let	nad 50 let	do 3 měsíců	3 - 6 měsíců	6 - 9 měsíců	9 - 12 měsíců	nad 12 měsíců
I.	2 329	88	814	779	648	709	680	234	132	574
II.	1 704	67	582	550	505	506	356	204	131	507
III.	1 536	93	527	460	456	525	282	151	110	468
IV.	1 910	76	612	644	578	874	303	169	92	472
stav na konci čtvrtletí	Struktura nezaměstnaných podle vzdělání									
	uchazeči celkem	bez vzděl. + neúpl.zák.vz.	základní vzdělání	vyučení	střední bez maturity	vyučení s maturitou	ÚSV	ÚSO	vyšší odborné	bakal.+ VŠ
I.	2 329	5	638	1 043	64	99	52	313	20	95
II.	1 704	4	542	644	53	66	47	241	17	90
III.	1 536	6	487	553	37	60	35	233	21	104
IV.	1 910	7	550	859	63	76	39	222	14	80
stav na konci čtvrtletí	Struktura volných pracovních míst podle vzdělání									
	VPM celkem	bez vzděl. + neúpl.zák.vz.	základní vzdělání	vyučení	střední bez maturity	vyučení s maturitou	ÚSV	ÚSO	vyšší odborné	bakal.+ VŠ
I.	286	3	123	118	4	4	7	21	2	4
II.	370	1	156	164	9	9	5	19	2	5
III.	544	0	287	208	10	14	4	14	2	5
IV.	595	0	324	209	20	6	6	22	2	6

Struktura nezaměstnaných podle vzdělání



Struktura VPM podle vzdělání

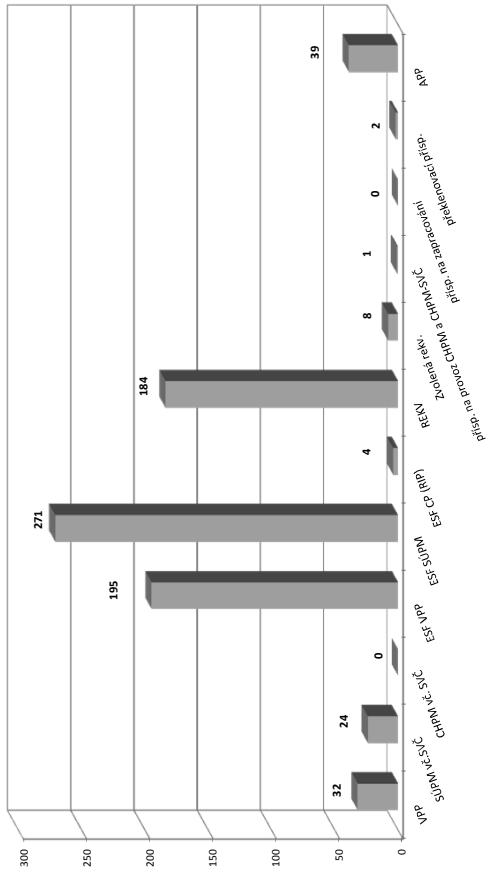


Vývoj v oblasti aktivní politiky zaměstnanosti v roce 2014 - Prachatice

Měsíční	Veřejně prospěšné práce (VPP) ¹⁾			Společensky účelná pracovní místa - zřízená u zaměstnavatele (SUPM) ¹⁾			Společensky účelná pracovní místa - vyhrazená místa (SUPM) ¹⁾			SÚPM - Samostatná výděl. činnost (SVČ) ¹⁾			Chráněná pracovní místa (CHPM) - zřízená			CHPM - SVČ osob se ZP			Příspěvek na provoz CHPM a CHPM - SVČ OZP			CHPM vymezená ²⁾			Příspěvek na zapracování			Překlenovací příspěvek		
	stav na konci sled. měs.	stav na konci sled. měs.	celkem od poč. roku	stav na konci sled. měs.	stav na konci sled. měs.	celkem od poč. roku	stav na konci sled. měs.	stav na konci sled. měs.	celkem od poč. roku	stav na konci sled. měs.	stav na konci sled. měs.	celkem od poč. roku	stav na konci sled. měs.	stav na konci sled. měs.	celkem od poč. roku	stav na konci sled. měs.	stav na konci sled. měs.	celkem od poč. roku	stav na konci sled. měs.	stav na konci sled. měs.	celkem od poč. roku	stav na konci sled. měs.	stav na konci sled. měs.	celkem od poč. roku	stav na konci sled. měs.	stav na konci sled. měs.	celkem od poč. roku			
1	42	17	25	0	0	0	28	4	28	4	4	3	0	0	0	0	0	0	0	0	0	0	0	0	0	0	0			
2	50	25	30	6	0	0	29	11	29	11	3	3	0	0	0	0	0	0	0	0	0	0	0	0	0	0	0			
3	38	25	37	24	0	0	32	15	32	15	3	3	0	0	0	0	0	0	0	0	0	0	0	0	0	0	0			
4	39	26	38	25	0	0	28	16	28	16	3	3	0	0	0	0	0	0	0	0	0	0	0	0	0	0	0			
5	25	26	25	26	0	0	24	18	24	18	2	2	0	0	0	0	0	0	0	0	0	0	0	0	0	0	0			
6	25	26	25	26	0	0	24	18	24	18	2	2	0	0	0	0	0	0	0	0	0	0	0	0	0	0	0			
7	25	26	22	28	0	0	20	20	20	20	2	2	1	0	0	0	0	0	0	0	0	0	0	0	0	0	1			
8	21	26	20	30	0	0	1	20	1	20	1	2	1	0	0	0	0	0	0	0	0	0	0	0	0	0	1			
9	20	27	19	30	0	0	1	20	1	20	2	2	1	0	0	0	0	0	0	0	0	0	0	0	0	0	1			
10	20	27	20	31	0	0	1	20	1	20	3	3	2	0	0	0	0	0	0	0	0	0	0	0	0	0	1			
11	20	27	20	32	0	0	1	20	1	20	3	3	2	0	0	0	0	0	0	0	0	0	0	0	0	0	2			
12	19	27	19	32	0	0	3	22	3	22	3	3	2	0	0	0	0	0	0	0	0	0	0	0	0	0	2			

Měsíční	Projekt ESF - OP LZZ - VPP			Projekt ESF - OP LZZ - SUPM			Projekt ESF - OP LZZ - CP (RIP) ³⁾			Z 100% RIP "Oborná praxe pro mladé do 30 let"			Rekvalifikace ⁴⁾			Zvolená rekvalifikace ⁴⁾			Aktivační pracovní příležitost (APP)								
	stav na konci sled. měs.	stav na konci sled. měs.	celkem od poč. roku	stav na konci sled. měs.	stav na konci sled. měs.	celkem od poč. roku	stav na konci sled. měs.	stav na konci sled. měs.	celkem od poč. roku	stav na konci sled. měs.	stav na konci sled. měs.	celkem od poč. roku	stav na konci sled. měs.	stav na konci sled. měs.	celkem od poč. roku	stav na konci sled. měs.	stav na konci sled. měs.	celkem od poč. roku	stav na konci sled. měs.	stav na konci sled. měs.	celkem od poč. roku	stav na konci sled. měs.	stav na konci sled. měs.	celkem od poč. roku	stav na konci sled. měs.	stav na konci sled. měs.	celkem od poč. roku
1	32	0	44	13	18	0	0	0	14	28	2	1	1	0	0	0	0	0	0	0	0	0	0	0	0	0	0
2	30	4	19	13	15	0	0	0	14	59	2	1	1	0	0	0	0	0	0	0	0	0	0	0	0	0	0
3	32	8	19	13	14	0	0	0	12	85	0	2	2	0	0	0	0	0	0	0	0	0	0	0	0	0	0
4	109	85	35	29	15	3	2	2	3	91	0	2	2	0	0	0	0	0	0	0	0	0	0	0	0	0	0
5	114	114	70	66	15	3	2	2	5	96	1	3	0	0	0	0	0	0	0	0	0	0	0	0	0	0	0
6	135	135	70	66	10	3	2	2	1	108	1	3	0	0	0	0	0	0	0	0	0	0	0	0	0	0	0
7	135	135	115	128	2	3	2	2	1	108	1	3	2	5	25	16	18	0	0	0	0	0	0	0	0	0	0
8	148	156	137	150	2	3	2	2	3	112	1	5	5	31	31	18	24	0	0	0	0	0	0	0	0	0	0
9	156	164	160	174	2	3	2	2	10	133	0	5	5	26	36	19	33	0	0	0	0	0	0	0	0	0	0
10	140	174	168	200	2	3	2	2	11	157	0	5	5	14	36	10	35	0	0	0	0	0	0	0	0	0	0
11	120	181	190	236	3	4	2	2	0	184	0	5	5	14	36	11	39	0	0	0	0	0	0	0	0	0	0
12	98	195	193	271	3	4	2	2	0	184	1	8	8	8	36	5	39	0	0	0	0	0	0	0	0	0	0

Počet osob podpořených v rámci APZ v roce 2014



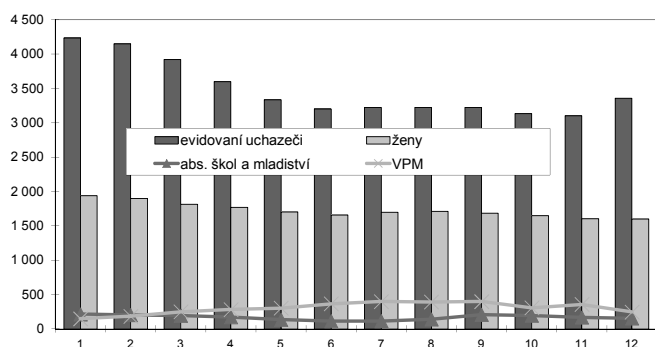
¹⁾ bez ESF
²⁾ nejedná se o nové vytvořená místa, pouze o vymezená místa, kde jsou zaměstnání OZP, pro účely získání příspěvku od ÚP ČR
³⁾ vč. regionálního individuálního projektu (RIP) "Oborná praxe pro mladé do 30 let"
⁴⁾ vč. ESF

Strakonice

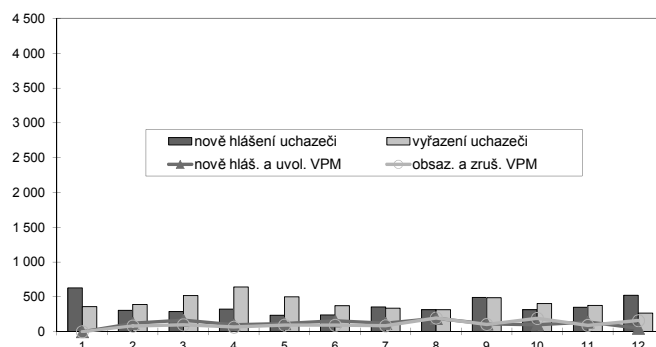
Vývoj na trhu práce v roce 2014

měsíc	evidovaní uchazeči na konci sled.měs.					počet osob pobírajících podporu	podíl nezaměst. osob v %	nově hlášení uchazeči	vyřazení uchazeči	nově hlášená a uvolněná VPM	obsazená a zrušená VPM	VPM celkem	počet uchazečů na 1 VPM
	celkem	dosazitelní 15-64 let	ženy	abs. škol a mladiství	osoby se ZP								
1	4 235	4 168	1 937	213	686	1 269	8,8	627	359	:	:	147	28,8
2	4 149	4 057	1 899	203	703	1 242	8,5	305	391	119	81	185	22,4
3	3 919	3 845	1 814	193	691	1 048	8,1	287	517	163	99	249	15,7
4	3 599	3 523	1 771	173	682	854	7,4	323	643	99	65	283	12,7
5	3 334	3 268	1 702	135	655	723	6,9	233	498	114	94	303	11,0
6	3 200	3 153	1 655	115	646	655	6,7	240	374	154	92	365	8,8
7	3 221	3 176	1 698	114	642	723	6,7	356	335	120	85	400	8,1
8	3 221	3 174	1 711	139	633	709	6,7	316	316	190	197	393	8,2
9	3 223	3 162	1 683	208	628	645	6,7	489	487	110	104	399	8,1
10	3 131	3 052	1 649	195	633	619	6,5	313	405	100	191	308	10,2
11	3 102	3 057	1 603	169	620	670	6,5	348	377	138	90	356	8,7
12	3 359	3 317	1 598	156	634	831	7,0	523	266	49	158	247	13,6

Evidovaní uchazeči a volná pracovní místa



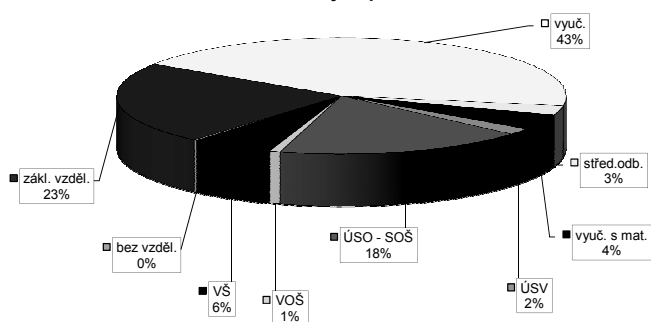
Nově hlášení a vyřazení uchazeči



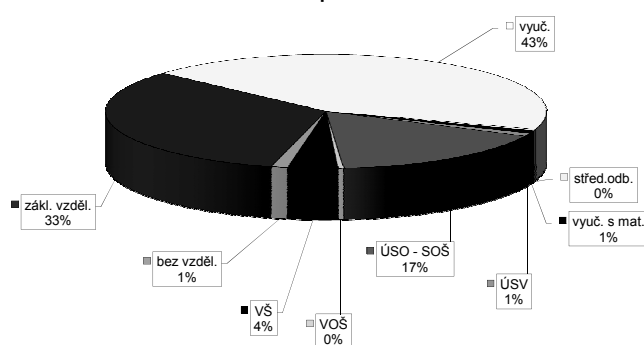
Struktura nezaměstnanosti v roce 2014

stav na konci čtvrtletí	celkový počet evidovan. uchazečů	Věková struktura nezaměstnaných				Délka nezaměstnanosti				
		do 19 let	20 - 34 let	35 - 49 let	nad 50 let	do 3 měsíců	3 - 6 měsíců	6 - 9 měsíců	9 - 12 měsíců	nad 12 měsíců
I.	3 919	133	1 285	1 311	1 190	897	748	382	207	1 685
II.	3 200	101	1 082	1 024	993	615	493	318	237	1 537
III.	3 223	150	1 098	1 020	955	823	437	286	196	1 481
IV.	3 359	108	1 038	1 136	1 077	991	486	267	212	1 403
stav na konci čtvrtletí	Struktura nezaměstnaných podle vzdělání									
	uchazeči celkem	bez vzděl. + neúpl.zák.vz.	základní vzdělání	vyučení	střední bez maturity	vyučení s maturitou	ÚSV	ÚSO	vyšší odborné	bakal.+ VŠ
I.	3 919	13	851	1 796	93	163	74	663	39	227
II.	3 200	8	762	1 321	84	120	78	609	29	189
III.	3 223	7	763	1 294	79	128	70	615	38	229
IV.	3 359	7	771	1 460	87	146	58	604	26	200
stav na konci čtvrtletí	Struktura volných pracovních míst podle vzdělání									
	VPM celkem	bez vzděl. + neúpl.zák.vz.	základní vzdělání	vyučení	střední bez maturity	vyučení s maturitou	ÚSV	ÚSO	vyšší odborné	bakal.+ VŠ
I.	249	3	76	110	0	12	0	42	2	4
II.	365	4	98	162	3	13	1	66	8	10
III.	399	3	143	166	0	4	1	71	0	11
IV.	247	3	81	107	1	2	2	41	1	9

Struktura nezaměstnaných podle vzdělání



Struktura VPM podle vzdělání

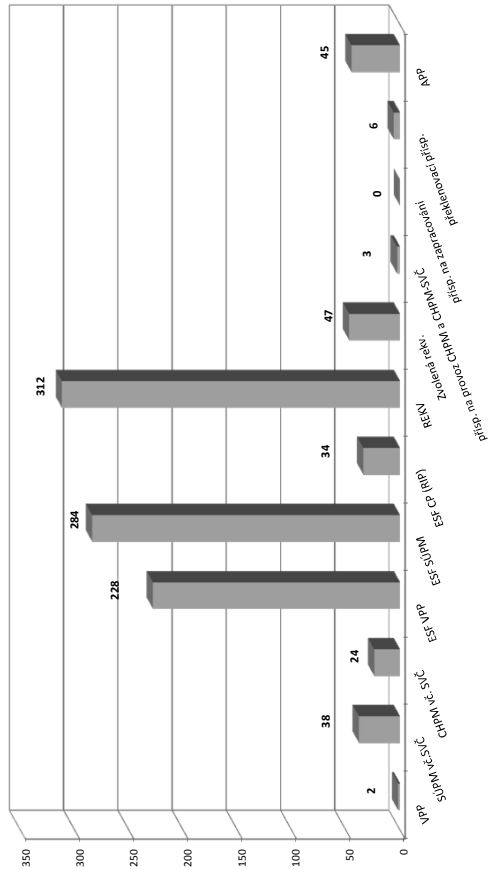


Vývoj v oblasti aktivní politiky zaměstnanosti v roce 2014 - Strakonice

Měsíc	Veřejně prospěšné práce (VPP) ¹⁾			Společensky účelná pracovní místa - zřízená u zaměstnavatele (SUPM) ¹⁾			Společensky účelná pracovní místa - vyhrazená místa (SUPM) ¹⁾			SÚPM - Samostatná výděleční činnost (SÚČ) ¹⁾			Chráněná pracovní místa (CHPM) - zřízená			CHPM - SÚČ osob se ZP			Příspěvek na provoz CHPM a CHPM - SÚČ OZP			CHPM vymezená ²⁾			Příspěvek na zapracování			Překlenovací příspěvek		
	stav na konci sled. měs.	stav na konci sled. měs.	celkem od poč. roku	stav na konci sled. měs.	stav na konci sled. měs.	celkem od poč. roku	stav na konci sled. měs.	stav na konci sled. měs.	celkem od poč. roku	stav na konci sled. měs.	stav na konci sled. měs.	celkem od poč. roku	stav na konci sled. měs.	stav na konci sled. měs.	celkem od poč. roku	stav na konci sled. měs.	stav na konci sled. měs.	celkem od poč. roku	stav na konci sled. měs.	stav na konci sled. měs.	celkem od poč. roku	stav na konci sled. měs.	stav na konci sled. měs.	celkem od poč. roku	stav na konci sled. měs.	stav na konci sled. měs.	celkem od poč. roku			
1	23	1	22	1	0	25	0	25	0	28	3	37	0	38	0	1	0	0	3	3	3	0	1	319	1	0	0	0		
2	23	1	23	2	0	32	11	32	11	32	8	39	2	38	2	2	1	1	3	3	3	3	3	321	3	0	0	1		
3	23	1	23	2	0	29	11	29	11	32	13	39	2	39	5	2	1	1	3	3	3	3	3	324	6	0	0	1		
4	9	1	9	2	0	23	11	23	11	33	14	44	7	39	6	2	1	1	3	3	3	3	3	335	17	0	0	3		
5	2	1	2	2	0	24	12	24	12	26	14	44	7	42	12	2	1	1	3	3	3	3	3	337	19	0	0	3		
6	1	1	1	2	0	24	12	24	12	26	15	44	7	43	14	2	1	1	3	3	3	3	3	338	20	0	0	3		
7	1	1	1	2	0	24	12	24	12	27	16	44	7	43	14	2	1	1	3	3	3	3	3	339	21	0	0	3		
8	1	1	1	2	0	16	12	16	12	26	17	44	7	43	16	2	1	1	3	3	3	3	3	342	24	0	0	4		
9	0	1	0	2	0	13	13	13	13	28	19	44	7	42	16	2	1	1	3	3	3	3	3	346	28	0	0	2		
10	0	1	0	2	0	14	14	14	14	26	21	44	7	42	17	2	1	1	3	3	3	3	3	351	33	0	0	6		
11	0	1	0	2	0	14	14	14	14	26	23	47	10	44	19	2	1	1	3	3	3	3	3	351	33	0	0	6		
12	0	1	0	2	0	15	15	15	15	23	23	47	10	48	23	2	1	1	3	3	3	3	3	374	56	0	0	6		

Měsíc	Projektů ESF - OP LZZ - VPP			Projektů ESF - OP LZZ - SUPM			Projektů ESF - OP LZZ - CP (RIP) ³⁾			Zřizováno RIP "Oborná praxe pro mladé do 30 let" ⁴⁾			Rekvalifikace ⁴⁾			Zvolená rekvalifikace ⁴⁾			Aktivizační pracovní příležitost (APP)										
	stav na konci sled. měs.	stav na konci sled. měs.	celkem od poč. roku	stav na konci sled. měs.	stav na konci sled. měs.	celkem od poč. roku	stav na konci sled. měs.	stav na konci sled. měs.	celkem od poč. roku	stav na konci sled. měs.	stav na konci sled. měs.	celkem od poč. roku	stav na konci sled. měs.	stav na konci sled. měs.	celkem od poč. roku	stav na konci sled. měs.	stav na konci sled. měs.	celkem od poč. roku	stav na konci sled. měs.	stav na konci sled. měs.	celkem od poč. roku	stav na konci sled. měs.	stav na konci sled. měs.	celkem od poč. roku	stav na konci sled. měs.	stav na konci sled. měs.	celkem od poč. roku		
1	57	6	60	18	36	1	4	1	25	22	0	2	0	0	-	-	-	-	-	-	-	-	-	-	-	-	-	-	
2	57	6	43	18	28	3	6	3	26	63	3	4	3	0	0	0	0	0	0	0	0	0	0	0	0	0	0	0	
3	69	26	40	26	23	4	7	4	42	129	6	8	8	14	0	0	0	0	0	0	0	0	0	0	0	0	0	0	
4	129	106	59	45	19	5	8	5	35	158	4	14	14	18	0	0	0	0	0	0	0	0	0	0	0	0	0	0	
5	159	149	85	73	21	7	10	7	30	177	5	18	18	20	6	6	6	6	6	6	6	6	6	6	6	6	6	6	
6	174	178	90	95	15	8	11	8	12	190	3	20	20	6	6	6	6	6	6	6	6	6	6	6	6	6	6	6	
7	186	195	97	119	12	10	12	10	12	190	2	24	24	6	6	6	6	6	6	6	6	6	6	6	6	6	6	6	
8	190	200	107	131	12	11	12	11	18	198	5	28	28	25	30	21	29	29	29	29	29	29	29	29	29	29	29	29	
9	191	214	108	143	12	11	12	11	19	241	0	29	29	24	30	20	29	29	29	29	29	29	29	29	29	29	29	29	29
10	176	218	128	180	12	11	12	11	35	288	7	38	38	16	30	16	45	45	45	45	45	45	45	45	45	45	45	45	45
11	161	227	160	240	18	17	16	15	0	312	7	42	42	16	30	16	45	45	45	45	45	45	45	45	45	45	45	45	45
12	125	228	183	284	33	34	22	21	0	312	10	47	47	16	30	15	45	45	45	45	45	45	45	45	45	45	45	45	45

Počet osob podpořených v rámci APZ v roce 2014



¹⁾ bez ESF

²⁾ nejedná se o nové vytvořená místa, pouze o vymezená místa, kde jsou zaměstnání OZP, pro účely získání příspěvku od ÚP ČR

³⁾ vč. regionálního individuálního projektu (RIP) "Oborná praxe pro mladé do 30 let"

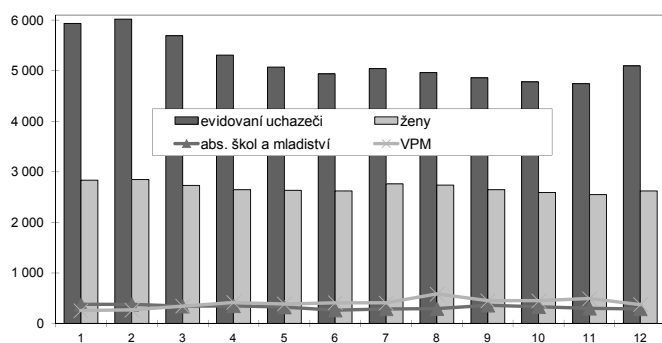
⁴⁾ vč. ESF

Tábor

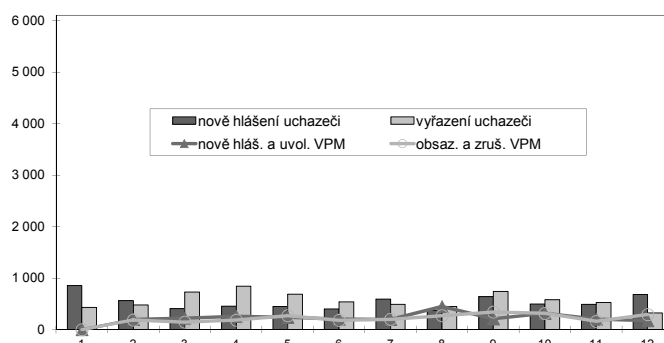
Vývoj na trhu práce v roce 2014

měsíc	evidovaní uchazeči na konci sled.měs.					počet osob pobírajících podporu	podíl nezaměst. osob v %	nově hlášení uchazeči	vyřazení uchazeči	nově hlášená a uvolněná VPM	obsazená a zrušená VPM	VPM celkem	počet uchazečů na 1 VPM
	celkem	dosažitelní 15-64 let	ženy	abs. škol a mladiství	osoby se ZP								
1	5 935	5 866	2 834	378	673	1 676	8,6	857	431	:	:	257	23,1
2	6 017	5 946	2 848	377	713	1 686	8,7	561	479	197	187	267	22,5
3	5 693	5 629	2 734	340	695	1 493	8,2	408	732	223	147	343	16,6
4	5 308	5 252	2 647	349	685	1 244	7,7	457	842	259	184	418	12,7
5	5 071	5 006	2 636	324	696	1 086	7,3	451	688	240	272	386	13,1
6	4 939	4 885	2 621	266	683	974	7,2	404	536	206	181	411	12,0
7	5 041	4 998	2 764	290	669	1 071	7,3	590	488	198	201	408	12,4
8	4 963	4 910	2 736	293	670	1 020	7,2	370	448	448	272	584	8,5
9	4 859	4 801	2 645	362	654	894	7,1	639	743	209	343	450	10,8
10	4 780	4 709	2 590	332	652	916	6,9	499	578	316	316	450	10,6
11	4 744	4 699	2 547	302	651	982	6,9	492	528	204	160	494	9,6
12	5 098	5 059	2 620	289	675	1 218	7,5	679	325	175	293	376	13,6

Evidovaní uchazeči a volná pracovní místa



Nově hlášení a vyřazení uchazeči



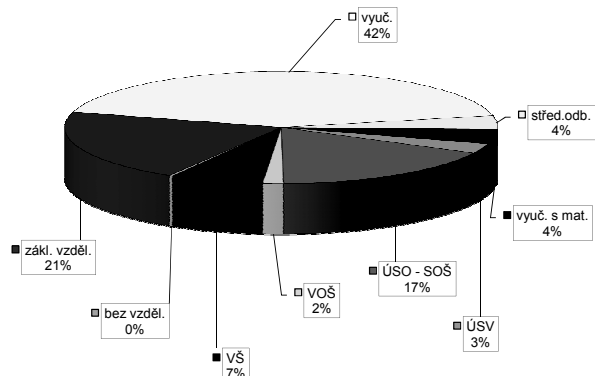
Struktura nezaměstnanosti v roce 2014

stav na konci čtvrtletí	celkový počet evidovan. uchazečů	Věková struktura nezaměstnaných				Délka nezaměstnanosti				
		do 19 let	20 - 34 let	35 - 49 let	nad 50 let	do 3 měsíců	3 - 6 měsíců	6 - 9 měsíců	9 - 12 měsíců	nad 12 měsíců
I.	5 693	146	1 938	1 985	1 624	1 372	1 126	691	348	2 156
II.	4 939	128	1 690	1 675	1 446	1 013	838	509	473	2 106
III.	4 859	205	1 651	1 609	1 394	1 125	702	535	355	2 142
IV.	5 098	147	1 654	1 746	1 551	1 398	747	451	368	2 134

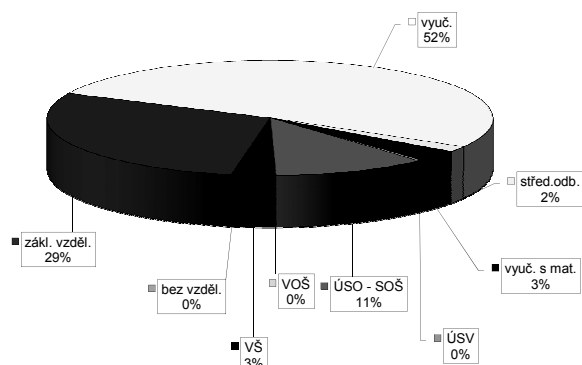
stav na konci čtvrtletí	Struktura nezaměstnaných podle vzdělání									
	uchazeči celkem	bez vzděl. + neúpl.zák.vz.	základní vzdělání	vyučení	střední bez maturity	vyučení s maturitou	ÚSV	ÚSO	vyšší odborné	bakal.+ VŠ
I.	5 693	18	1 154	2 451	206	265	162	986	91	360
II.	4 939	16	1 087	1 940	178	235	168	898	81	336
III.	4 859	15	1 085	1 884	166	222	153	859	95	380
IV.	5 098	14	1 064	2 144	198	219	142	880	79	355

stav na konci čtvrtletí	Struktura volných pracovních míst podle vzdělání									
	VPM celkem	bez vzděl. + neúpl.zák.vz.	základní vzdělání	vyučení	střední bez maturity	vyučení s maturitou	ÚSV	ÚSO	vyšší odborné	bakal.+ VŠ
I.	343	0	102	156	0	5	0	69	1	10
II.	411	0	108	207	4	8	1	67	0	16
III.	450	0	103	243	5	12	1	75	1	10
IV.	376	0	110	193	6	12	1	42	0	12

Struktura nezaměstnaných podle vzdělání



Struktura VPM podle vzdělání

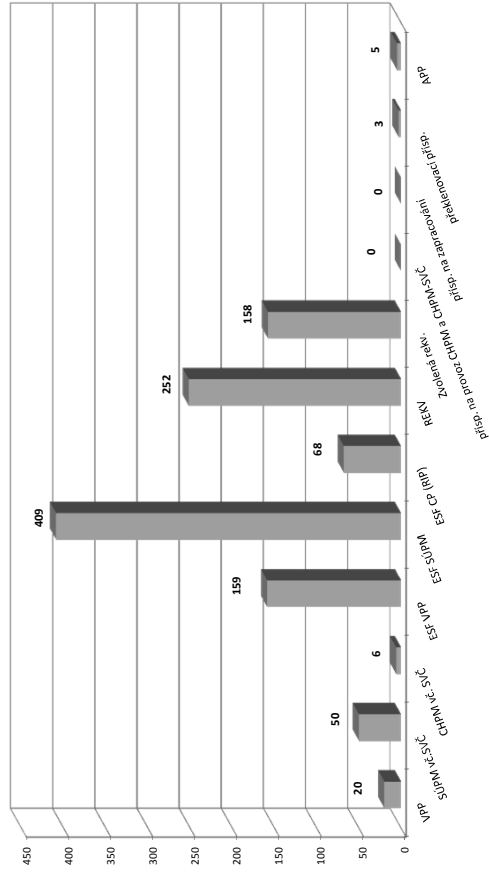


Vývoj v oblasti aktivní politiky zaměstnanosti v roce 2014 - Tábor

Měsíc	Veřejně prospěšné práce (VPP) 1)			Společensky účelná pracovní místa - zřízená u zaměstnavatele (SUPM) 1)			Společensky účelná pracovní místa - vyhrazená místa (SUPM) 1)			SÚPM - Samostatná výděle. činnost (SVČ) 1)			Chráněná pracovní místa (CHPM) - zřízená			CHPM - SVČ osob se ZP			Příspěvek na provoz CHPM a CHPM - SVČ OZP			CHPM vymezená 2)			Příspěvek na zapracování			Překlenovací příspěvek			
	stav na konci sled. měs.	stav na konci sled. měs.	celkem od poč. roku	stav na konci sled. měs.	stav na konci sled. měs.	celkem od poč. roku	stav na konci sled. měs.	stav na konci sled. měs.	celkem od poč. roku	stav na konci sled. měs.	stav na konci sled. měs.	celkem od poč. roku	stav na konci sled. měs.	stav na konci sled. měs.	celkem od poč. roku	stav na konci sled. měs.	stav na konci sled. měs.	celkem od poč. roku	stav na konci sled. měs.	stav na konci sled. měs.	celkem od poč. roku	stav na konci sled. měs.	stav na konci sled. měs.	celkem od poč. roku	stav na konci sled. měs.	stav na konci sled. měs.	celkem od poč. roku	stav na konci sled. měs.	stav na konci sled. měs.	celkem od poč. roku	
1	7	0	7	0	0	0	57	1	57	1	20	0	4	0	0	0	0	0	0	0	0	0	0	0	0	0	0	0	0	0	
2	4	0	4	0	0	0	47	15	47	15	18	1	4	0	0	0	0	0	0	0	0	0	0	0	0	0	0	0	0	0	
3	21	17	4	0	0	0	57	29	57	29	18	2	4	0	0	0	0	0	0	0	0	0	0	0	0	0	0	0	0	0	
4	19	17	19	18	0	0	58	30	58	30	21	7	4	0	0	0	0	0	0	0	0	0	0	0	0	0	0	0	0	0	
5	18	17	18	18	0	0	57	31	57	31	18	8	4	0	0	0	0	0	0	0	0	0	0	0	0	0	0	0	0	0	
6	18	17	17	18	0	0	57	31	57	31	19	10	5	1	0	0	0	0	0	0	0	0	0	0	0	0	0	0	0	0	0
7	18	17	15	18	0	0	46	31	46	31	19	11	5	1	0	0	0	0	0	0	0	0	0	0	0	0	0	0	0	0	0
8	18	17	17	20	0	0	33	31	33	31	19	11	5	1	0	0	0	0	0	0	0	0	0	0	0	0	0	0	0	0	0
9	16	17	16	20	0	0	35	33	35	33	14	11	5	1	0	0	0	0	0	0	0	0	0	0	0	0	0	0	0	0	0
10	15	17	15	20	0	0	3	33	3	33	18	16	9	5	1	0	0	0	0	0	0	0	0	0	0	0	0	0	0	0	0
11	11	17	11	20	0	0	2	33	2	33	13	16	9	5	1	0	0	0	0	0	0	0	0	0	0	0	0	0	0	0	0
12	2	17	2	20	0	0	3	34	3	34	13	16	10	6	1	0	0	0	0	0	0	0	0	0	0	0	0	0	0	0	0

Měsíc	Projekt ESF - OP LZ - VPP			Projekt ESF - OP LZ - SUPM			Projekt ESF - OP LZ - CP (RIP) 3)			Z 70/0 Oborná praxe pro mladé do 30 let 4)			Rekvalifikace 4)			Zvolená rekvalifikace 4)			Aktivizační pracovní příležitost (APP)												
	stav na konci sled. měs.	stav na konci sled. měs.	celkem od poč. roku	stav na konci sled. měs.	stav na konci sled. měs.	celkem od poč. roku	stav na konci sled. měs.	stav na konci sled. měs.	celkem od poč. roku	stav na konci sled. měs.	stav na konci sled. měs.	celkem od poč. roku	stav na konci sled. měs.	stav na konci sled. měs.	celkem od poč. roku	stav na konci sled. měs.	stav na konci sled. měs.	celkem od poč. roku	stav na konci sled. měs.	stav na konci sled. měs.	celkem od poč. roku	stav na konci sled. měs.	stav na konci sled. měs.	celkem od poč. roku	stav na konci sled. měs.	stav na konci sled. měs.	celkem od poč. roku	stav na konci sled. měs.	stav na konci sled. měs.	celkem od poč. roku	
1	51	4	78	27	2	32	2	18	2	12	5	1	0	0	0	0	0	0	0	0	0	0	0	0	0	0	0	0	0	0	
2	48	4	59	30	3	33	3	19	3	44	44	27	33	0	0	0	0	0	0	0	0	0	0	0	0	0	0	0	0	0	
3	41	21	85	60	10	39	10	25	10	34	54	31	53	0	0	0	0	0	0	0	0	0	0	0	0	0	0	0	0	0	
4	87	74	128	107	32	13	26	71	30	26	71	30	67	0	0	0	0	0	0	0	0	0	0	0	0	0	0	0	0	0	
5	105	104	160	159	34	18	30	18	38	118	118	29	83	0	0	0	0	0	0	0	0	0	0	0	0	0	0	0	0	0	
6	118	122	177	201	37	23	35	23	16	129	181	18	91	0	0	0	0	0	0	0	0	0	0	0	0	0	0	0	0	0	
7	130	137	210	240	41	29	41	29	1	130	161	16	101	0	0	0	0	0	0	0	0	0	0	0	0	0	0	0	0	0	0
8	131	141	212	269	41	30	41	30	14	148	162	16	107	0	0	0	0	0	0	0	0	0	0	0	0	0	0	0	0	0	0
9	112	145	222	322	46	35	46	35	16	180	196	14	115	0	0	0	0	0	0	0	0	0	0	0	0	0	0	0	0	0	0
10	97	147	168	322	52	43	52	43	34	228	262	32	140	1	1	1	1	1	1	1	1	1	1	1	1	1	1	1	1	1	
11	62	149	178	370	57	50	57	50	0	252	309	28	150	1	1	1	1	1	1	1	1	1	1	1	1	1	1	1	1	1	
12	65	159	182	409	73	68	63	63	0	252	320	12	158	5	5	5	5	5	5	5	5	5	5	5	5	5	5	5	5	5	

Počet osob podpořených v rámci APZ v roce 2014



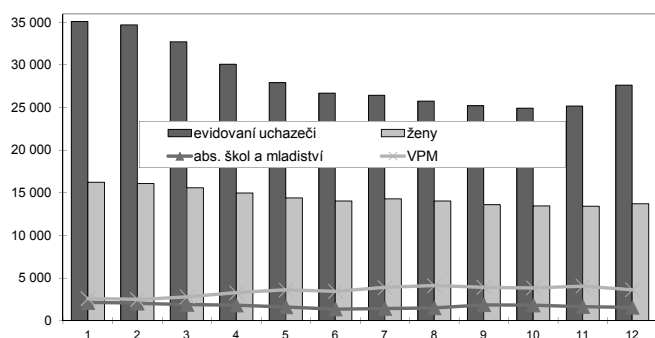
1) bez ESF
2) nejedná se o nové vytvořená místa, pouze o vymezená místa, kde jsou zaměstnání OZP, pro účely získání příspěvku od ÚP ČR
3) vč. regionálního individuálního projektu (RIP) "Oborná praxe pro mladé do 30 let"
4) vč. ESF

Jihočeský kraj

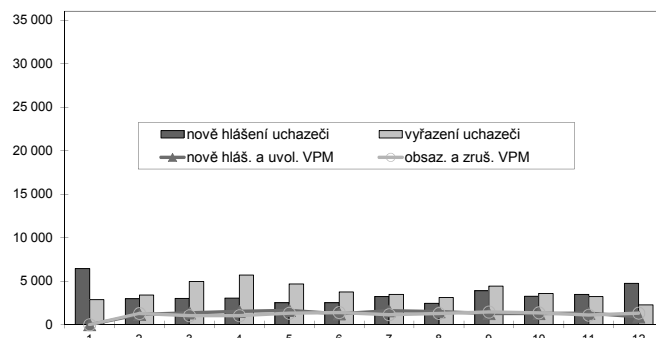
Vývoj na trhu práce v roce 2014

měsíc	evidovaní uchazeči na konci sled.měs.					počet osob pobírajících podporu	podíl nezaměst. osob v %	nově hlášení uchazeči	vyřazení uchazeči	nově hlášená a uvolněná VPM	obsazená a zrušená VPM	VPM celkem	počet uchazečů na 1 VPM
	celkem	dosazitelní 15-64 let	ženy	abs. škol a mladiství	osoby se ZP								
1	35 093	33 986	16 239	2 110	3 694	11 148	7,9	6 422	2 880	:	:	2 601	13,5
2	34 694	33 567	16 079	2 044	3 861	11 189	7,8	2 986	3 385	1 157	1 290	2 468	14,1
3	32 738	31 652	15 582	1 904	3 814	9 529	7,4	2 993	4 949	1 357	1 029	2 796	11,7
4	30 074	28 919	14 970	1 813	3 716	7 671	6,8	3 036	5 700	1 530	1 035	3 291	9,1
5	27 935	26 765	14 392	1 615	3 680	6 642	6,3	2 524	4 663	1 624	1 314	3 601	7,8
6	26 682	25 541	14 026	1 357	3 629	6 027	6,0	2 503	3 756	1 253	1 399	3 455	7,7
7	26 438	25 325	14 289	1 428	3 605	6 347	5,9	3 234	3 478	1 598	1 152	3 901	6,8
8	25 772	24 628	14 049	1 486	3 573	6 070	5,8	2 444	3 110	1 498	1 290	4 109	6,3
9	25 224	23 940	13 596	1 853	3 519	5 490	5,6	3 887	4 435	1 263	1 457	3 915	6,4
10	24 932	23 479	13 452	1 819	3 506	5 541	5,5	3 270	3 562	1 295	1 367	3 843	6,5
11	25 196	23 916	13 429	1 650	3 529	6 013	5,6	3 470	3 206	1 309	1 093	4 059	6,2
12	27 645	26 390	13 721	1 552	3 648	7 504	6,2	4 730	2 281	899	1 327	3 631	7,6

Evidování uchazeči a volná pracovní místa



Nově hlášení a vyřazení uchazeči



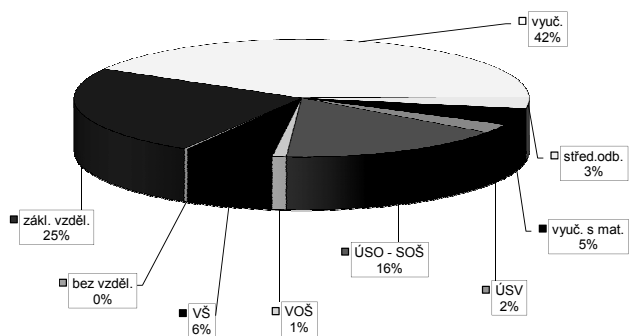
Struktura nezaměstnanosti v roce 2014

stav na konci čtvrtletí	celkový počet evidovan. uchazečů	Věková struktura nezaměstnaných				Délka nezaměstnanosti				
		do 19 let	20 - 34 let	35 - 49 let	nad 50 let	do 3 měsíců	3 - 6 měsíců	6 - 9 měsíců	9 - 12 měsíců	nad 12 měsíců
I.	32 738	1 071	11 372	11 157	9 138	8 757	7 316	3 770	2 111	10 784
II.	26 682	837	9 306	8 895	7 644	6 151	5 001	3 120	2 332	10 078
III.	25 224	1 091	8 755	8 175	7 203	6 889	3 982	2 843	1 866	9 644
IV.	27 645	926	8 988	9 443	8 288	9 448	4 425	2 476	1 914	9 382

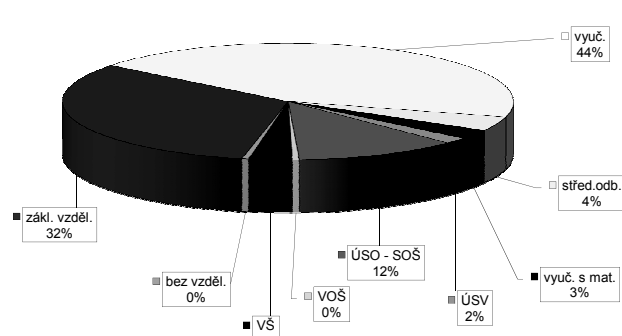
stav na konci čtvrtletí	Struktura nezaměstnaných podle vzdělání									
	uchazeči celkem	bez vzděl. + neúpl.zák.vz.	základní vzdělání	vyučení	střední bez maturity	vyučení s maturitou	ÚSV	ÚSO	vyšší odborné	bakal.+ VŠ
I.	32 738	81	7 985	14 003	999	1 421	775	5 265	315	1 894
II.	26 682	67	7 016	10 258	874	1 163	765	4 555	271	1 713
III.	25 224	76	6 457	9 509	806	1 153	676	4 298	323	1 926
IV.	27 645	73	6 824	11 472	861	1 269	679	4 459	276	1 732

stav na konci čtvrtletí	Struktura volných pracovních míst podle vzdělání									
	VPM celkem	bez vzděl. + neúpl.zák.vz.	základní vzdělání	vyučení	střední bez maturity	vyučení s maturitou	ÚSV	ÚSO	vyšší odborné	bakal.+ VŠ
I.	2 796	7	673	1 334	20	96	52	489	21	104
II.	3 455	29	1 024	1 583	36	94	61	483	27	118
III.	3 915	9	1 287	1 777	47	115	74	476	22	108
IV.	3 631	18	1 176	1 584	144	96	60	423	18	112

Struktura nezaměstnaných podle vzdělání



Struktura VPM podle vzdělání

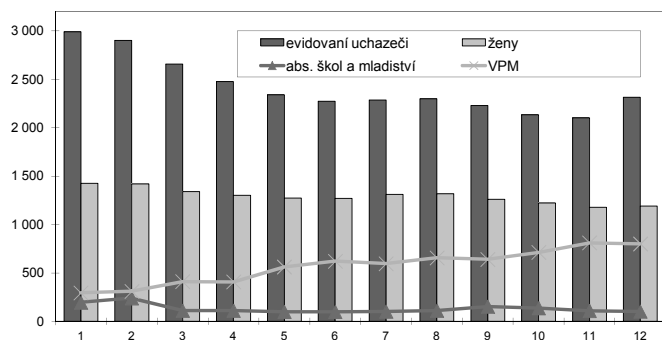


Domažlice

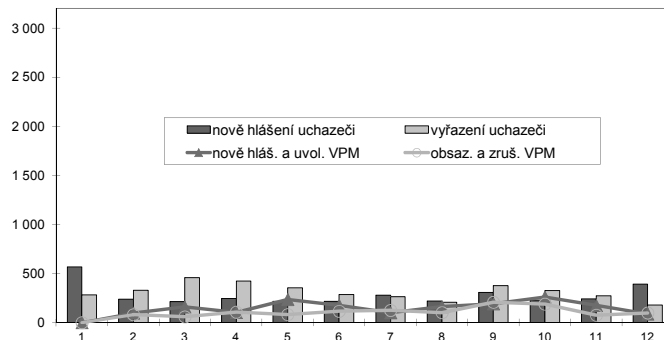
Vývoj na trhu práce v roce 2014

měsíc	evidovaní uchazeči na konci sled.měs.					počet osob pobírajících podporu	podíl nezaměst. osob v %	nově hlášení uchazeči	vyřazení uchazeči	nově hlášená a uvolněná VPM	obsazená a zrušená VPM	VPM celkem	počet uchazečů na 1 VPM
	celkem	dosažitelní 15-64 let	ženy	abs. škol a mladiství	osoby se ZP								
1	2 991	2 941	1 427	195	414	666	7,1	569	283	:	:	295	10,1
2	2 902	2 855	1 420	240	439	723	6,9	239	328	97	81	311	9,3
3	2 658	2 605	1 341	111	445	598	6,3	213	457	160	59	412	6,5
4	2 478	2 443	1 304	111	427	501	5,9	244	424	103	107	408	6,1
5	2 342	2 310	1 273	99	407	414	5,6	217	353	237	82	563	4,2
6	2 273	2 248	1 271	99	405	392	5,5	217	286	175	116	622	3,7
7	2 287	2 266	1 311	102	412	465	5,5	278	264	100	125	597	3,8
8	2 299	2 279	1 320	111	410	457	5,5	220	208	162	102	657	3,5
9	2 231	2 198	1 260	152	391	408	5,4	308	376	192	208	641	3,5
10	2 133	2 109	1 222	137	387	392	5,1	228	326	261	189	713	3,0
11	2 102	2 073	1 180	110	385	396	5,1	243	274	175	76	812	2,6
12	2 316	2 296	1 192	103	405	408	5,6	392	178	88	99	801	2,9

Evidovaní uchazeči a volná pracovní místa



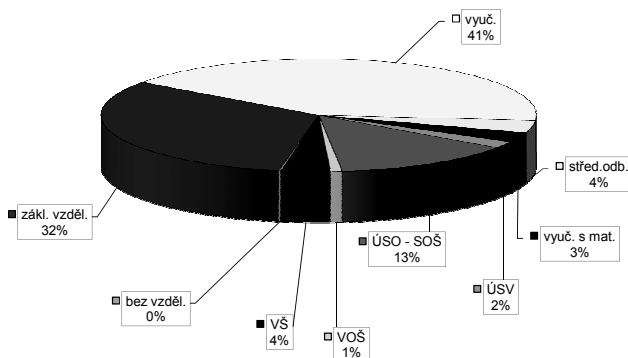
Nově hlášení a vyřazení uchazeči



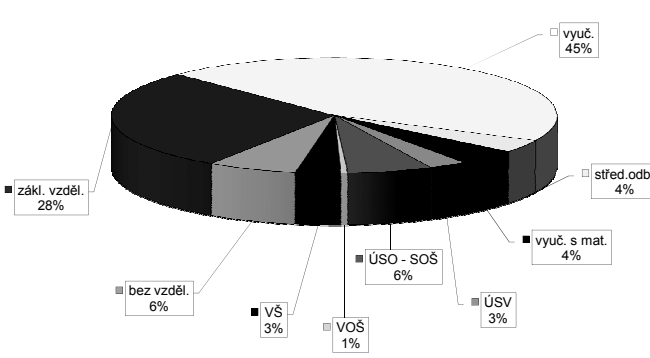
Struktura nezaměstnanosti v roce 2014

stav na konci čtvrtletí	celkový počet evidovan. uchazečů	Věková struktura nezaměstnaných				Délka nezaměstnanosti				
		do 19 let	20 - 34 let	35 - 49 let	nad 50 let	do 3 měsíců	3 - 6 měsíců	6 - 9 měsíců	9 - 12 měsíců	nad 12 měsíců
I.	2 658	89	801	932	836	605	426	253	171	1 203
II.	2 273	88	678	816	691	478	316	183	161	1 135
III.	2 231	112	699	755	665	549	297	184	101	1 100
IV.	2 316	96	644	841	735	703	314	166	123	1 010
stav na konci čtvrtletí	Struktura nezaměstnaných podle vzdělání									
	uchazeči celkem	bez vzděl. + neúpl.zák.vz.	základní vzdělání	vyučení	střední bez maturity	vyučení s maturitou	ÚSV	ÚSO	vyšší odborné	bakal.+ VŠ
I.	2 658	11	813	1 115	90	68	52	397	21	91
II.	2 273	9	747	865	80	56	52	357	21	86
III.	2 231	7	728	845	83	60	38	348	29	93
IV.	2 316	4	741	962	82	66	44	313	20	84
stav na konci čtvrtletí	Struktura volných pracovních míst podle vzdělání									
	VPM celkem	bez vzděl. + neúpl.zák.vz.	základní vzdělání	vyučení	střední bez maturity	vyučení s maturitou	ÚSV	ÚSO	vyšší odborné	bakal.+ VŠ
I.	412	20	68	237	2	32	15	30	1	7
II.	622	40	113	361	13	29	23	36	0	7
III.	641	31	169	315	29	31	22	31	0	13
IV.	801	52	227	357	29	35	22	49	4	26

Struktura nezaměstnaných podle vzdělání



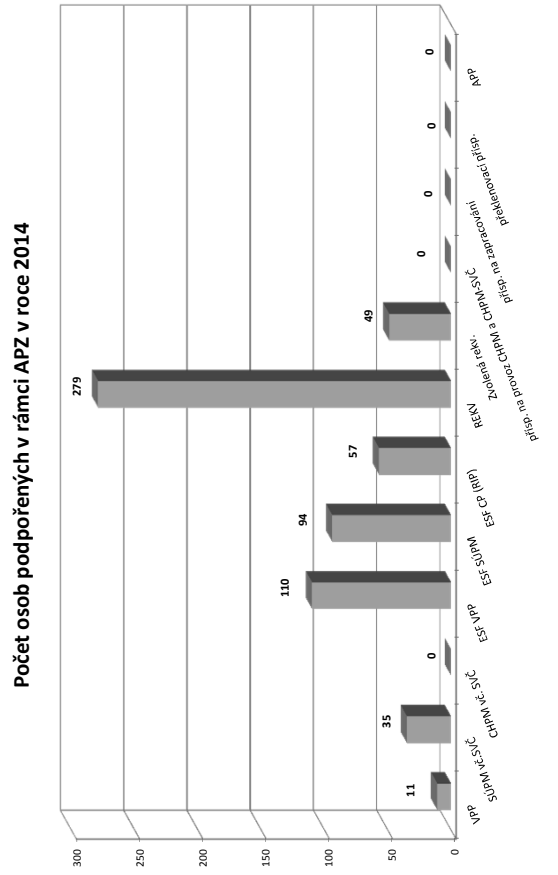
Struktura VPM podle vzdělání



Vývoj v oblasti aktivní politiky zaměstnanosti v roce 2014 - Domažlice

Měsíční	Veřejně prospěšné práce (VPP) ¹⁾			Společensky účelná pracovní místa - zřízená u zaměstnavatele (SUPM) ¹⁾			Společensky účelná pracovní místa - vyhrazená místa (SUPM) ¹⁾			SÚPM - Samostatná výdělničtá činnost (SVČ) ¹⁾			Chráněná pracovní místa (CHPM) - zřízená			CHPM - SVČ osob se ZP			Příspěvek na provoz CHPM a CHPM - SVČ OZP			CHPM vymezená ²⁾			Příspěvek na zpracování			Překlenovací příspěvek		
	stav na konci sled. měs.	stav na konci sled. měs.	celkem od poč. roku	stav na konci sled. měs.	stav na konci sled. měs.	celkem od poč. roku	stav na konci sled. měs.	stav na konci sled. měs.	celkem od poč. roku	stav na konci sled. měs.	stav na konci sled. měs.	celkem od poč. roku	stav na konci sled. měs.	stav na konci sled. měs.	celkem od poč. roku	stav na konci sled. měs.	stav na konci sled. měs.	celkem od poč. roku	stav na konci sled. měs.	stav na konci sled. měs.	celkem od poč. roku	stav na konci sled. měs.	stav na konci sled. měs.	celkem od poč. roku	stav na konci sled. měs.	stav na konci sled. měs.	celkem od poč. roku	stav na konci sled. měs.	stav na konci sled. měs.	celkem od poč. roku
1	15	2	13	0	0	0	16	0	16	0	0	0	1	0	0	0	0	0	0	0	0	0	48	1	0	0	0	0	0	
2	11	2	11	2	0	0	25	12	25	12	1	1	2	1	0	0	0	0	0	0	0	0	49	2	0	0	0	0	0	
3	10	3	10	3	0	0	7	15	7	15	2	2	2	1	0	0	0	0	0	0	0	0	49	2	0	0	0	0	0	
4	10	3	10	3	0	0	8	16	8	16	2	2	2	1	0	0	0	0	0	0	0	0	51	4	0	0	0	0	0	
5	5	3	5	3	0	0	8	16	8	16	2	2	2	1	0	0	0	0	0	0	0	0	51	4	0	0	0	0	0	
6	4	4	6	4	0	0	11	19	11	19	2	2	2	1	0	0	0	0	0	0	0	0	51	4	0	0	0	0	0	
7	6	4	6	4	0	0	17	26	17	26	2	2	2	1	0	0	0	0	0	0	0	0	51	4	0	0	0	0	0	
8	5	5	5	5	0	0	8	26	8	26	3	3	3	2	0	0	0	0	0	0	0	0	51	5	0	0	0	0	0	
9	8	9	8	9	0	0	8	27	8	27	5	5	5	4	0	0	0	0	0	0	0	0	51	5	0	0	0	0	0	
10	10	11	8	9	0	0	11	30	11	30	5	5	5	4	0	0	0	0	0	0	0	0	51	5	0	0	0	0	0	
11	10	11	10	11	0	0	9	30	9	30	5	5	5	4	0	0	0	0	0	0	0	0	52	6	0	0	0	0	0	
12	6	11	6	11	0	0	7	30	7	30	6	6	6	5	0	0	0	0	0	0	0	0	55	9	0	0	0	0	0	

Počet osob podpořených v rámci APZ v roce 2014



Měsíční	Projekt ESF - OP LZZ - VPP			Projekt ESF - OP LZZ - SUPM			Projekt ESF - OP LZZ - CP (RIP) ³⁾			Z 70/10 RIP "Oborná praxe pro mladé do 30 let" ⁴⁾			Rekvalifikace ⁴⁾			Zvolená rekvalifikace ⁴⁾			Aktivizační pracovní příležitost (APP)		
	stav na konci sled. měs.	stav na konci sled. měs.	celkem od poč. roku	stav na konci sled. měs.	stav na konci sled. měs.	celkem od poč. roku	stav na konci sled. měs.	stav na konci sled. měs.	celkem od poč. roku	stav na konci sled. měs.	stav na konci sled. měs.	celkem od poč. roku	stav na konci sled. měs.	stav na konci sled. měs.	celkem od poč. roku	stav na konci sled. měs.	stav na konci sled. měs.	celkem od poč. roku	stav na konci sled. měs.	stav na konci sled. měs.	celkem od poč. roku
1	14	1	24	8	1	9	7	1	36	31	4	0	0	0	0	0	0	0	0	0	0
2	13	1	24	8	17	10	12	6	43	75	9	20	0	0	0	0	0	0	0	0	0
3	14	4	23	17	19	12	13	7	42	127	4	27	0	0	0	0	0	0	0	0	0
4	32	26	30	27	23	16	16	10	30	152	3	32	0	0	0	0	0	0	0	0	0
5	62	58	38	35	24	17	16	10	26	164	3	34	0	0	0	0	0	0	0	0	0
6	75	73	41	44	23	17	16	10	6	170	0	36	0	0	0	0	0	0	0	0	0
7	93	93	40	52	28	25	24	18	4	185	0	37	0	0	0	0	0	0	0	0	0
8	93	97	38	58	32	29	28	22	2	200	0	38	0	0	0	0	0	0	0	0	0
9	92	104	35	64	37	34	33	27	13	222	0	42	0	0	0	0	0	0	0	0	0
10	81	108	39	75	45	42	41	35	16	236	0	42	0	0	0	0	0	0	0	0	0
11	70	109	45	88	56	54	49	43	15	262	3	48	0	0	0	0	0	0	0	0	0
12	30	110	44	94	59	57	52	46	16	279	0	49	0	0	0	0	0	0	0	0	0

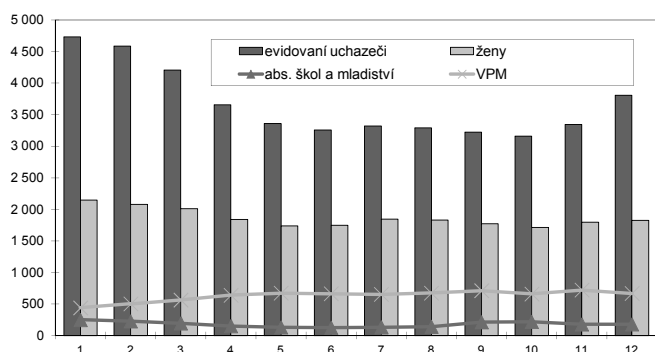
¹⁾ bez ESF
²⁾ nejedná se o nové vytvořená místa, pouze o vymezená místa, kde jsou zaměstnání OZP, pro účely získání příspěvku od ÚP ČR
³⁾ vč. regionálního individuálního projektu (RIP) "Oborná praxe pro mladé do 30 let"
⁴⁾ vč. ESF

Klatovy

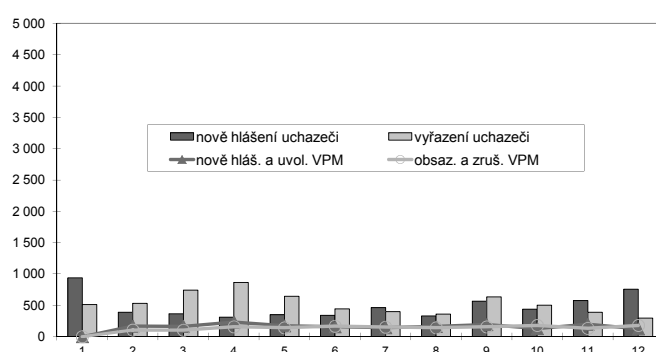
Vývoj na trhu práce v roce 2014

měsíc	evidování uchazeči na konci sled.měs.					počet osob pobírajících podporu	podíl nezaměst. osob v %	nově hlášení uchazeči	vyřazení uchazeči	nově hlášená a uvolněná VPM	obsazená a zrušená VPM	VPM celkem	počet uchazečů na 1 VPM
	celkem	dosažitelní 15-64 let	ženy	abs. škol a mladiství	osoby se ZP								
1	4 730	4 666	2 146	250	503	1 661	8,0	937	512	:	:	440	10,8
2	4 588	4 507	2 077	228	514	1 602	7,7	388	530	168	105	503	9,1
3	4 208	4 097	2 009	197	513	1 272	7,0	362	742	165	103	565	7,4
4	3 655	3 561	1 840	153	493	946	6,1	311	864	233	157	641	5,7
5	3 357	3 264	1 739	133	476	780	5,6	347	645	173	141	673	5,0
6	3 257	3 187	1 746	125	472	710	5,5	342	442	157	167	663	4,9
7	3 319	3 250	1 847	134	491	761	5,6	461	399	144	152	655	5,1
8	3 290	3 215	1 830	143	507	765	5,6	328	357	162	141	676	4,9
9	3 224	3 111	1 771	213	498	704	5,4	567	633	192	156	712	4,5
10	3 159	3 050	1 714	220	493	691	5,3	438	503	128	179	661	4,8
11	3 346	3 238	1 795	179	512	856	5,6	576	389	195	133	723	4,6
12	3 808	3 694	1 826	181	533	1 207	6,4	755	293	125	180	668	5,7

Evidování uchazeči a volná pracovní místa



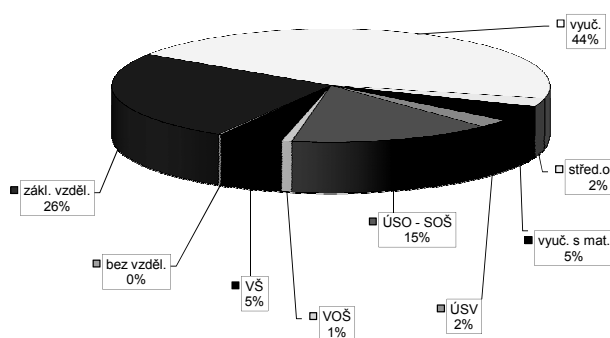
Nově hlášení a vyřazení uchazeči



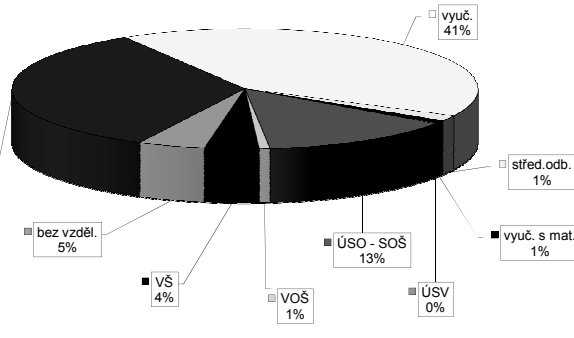
Struktura nezaměstnanosti v roce 2014

stav na konci čtvrtletí	celkový počet evidovan. uchazečů	Věková struktura nezaměstnaných				Délka nezaměstnanosti				
		do 19 let	20 - 34 let	35 - 49 let	nad 50 let	do 3 měsíců	3 - 6 měsíců	6 - 9 měsíců	9 - 12 měsíců	nad 12 měsíců
I.	4 208	121	1 409	1 458	1 220	1 060	963	421	244	1 520
II.	3 257	99	1 095	1 097	966	790	479	316	249	1 423
III.	3 224	177	1 067	1 026	954	974	449	258	188	1 355
IV.	3 808	133	1 188	1 314	1 173	1 500	556	269	166	1 317
stav na konci čtvrtletí	Struktura nezaměstnaných podle vzdělání									
	uchazeči celkem	bez vzděl. + neúpl.zák.vz.	základní vzdělání	vyučení	střední bez maturity	vyučení s maturitou	ÚSV	ÚSO	vyšší odborné	bakal.+ VŠ
I.	4 208	6	1 088	1 824	106	178	96	674	39	197
II.	3 257	5	943	1 281	76	141	81	531	31	168
III.	3 224	5	906	1 252	80	157	70	540	28	186
IV.	3 808	8	981	1 689	91	173	88	569	29	180
stav na konci čtvrtletí	Struktura volných pracovních míst podle vzdělání									
	VPM celkem	bez vzděl. + neúpl.zák.vz.	základní vzdělání	vyučení	střední bez maturity	vyučení s maturitou	ÚSV	ÚSO	vyšší odborné	bakal.+ VŠ
I.	565	0	166	251	15	8	1	112	4	8
II.	663	1	212	279	25	8	3	115	5	15
III.	712	26	283	265	19	2	3	93	7	14
IV.	668	31	227	274	10	5	1	90	5	25

Struktura nezaměstnaných podle vzdělání



Struktura VPM podle vzdělání

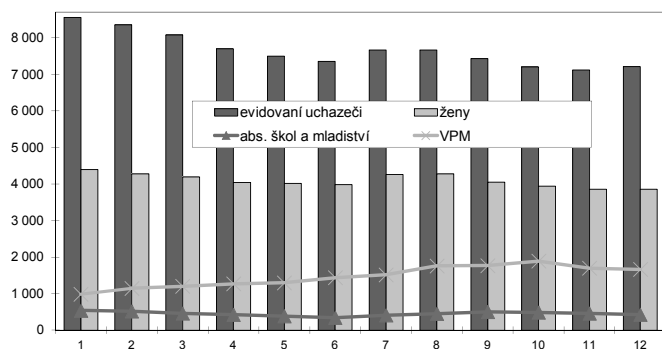


Plzeň-město

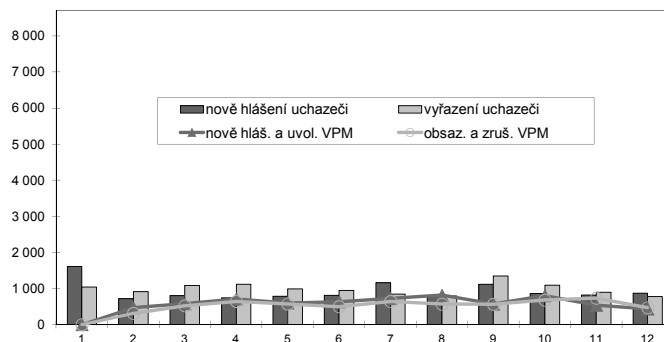
Vývoj na trhu práce v roce 2014

měsíc	evidování uchazeči na konci sled.měs.					počet osob pobírajících podporu	podíl nezaměst. osob v %	nově hlášení uchazeči	vyřazení uchazeči	nově hlášená a uvolněná VPM	obsazená a zrušená VPM	VPM celkem	počet uchazečů na 1 VPM
	celkem	dosažitelní 15-64 let	ženy	abs. škol a mladiství	osoby se ZP								
1	8 558	8 150	4 394	540	830	2 105	6,6	1 614	1 040	:	:	990	8,6
2	8 361	7 983	4 279	518	816	2 117	6,5	716	913	470	310	1 150	7,3
3	8 081	7 630	4 194	462	795	1 942	6,2	802	1 082	578	524	1 204	6,7
4	7 703	7 278	4 043	424	774	1 820	5,9	739	1 117	710	644	1 270	6,1
5	7 498	7 101	4 014	386	764	1 721	5,7	785	990	601	570	1 301	5,8
6	7 355	6 967	3 985	345	751	1 653	5,6	807	950	634	498	1 437	5,1
7	7 669	7 263	4 262	411	743	1 840	5,9	1 160	846	722	642	1 517	5,1
8	7 665	7 264	4 279	454	739	1 862	5,9	789	793	815	569	1 763	4,3
9	7 435	6 961	4 052	503	730	1 700	5,7	1 114	1 344	572	566	1 769	4,2
10	7 204	6 772	3 942	488	723	1 652	5,5	862	1 093	802	679	1 892	3,8
11	7 124	6 697	3 862	459	718	1 660	5,4	815	895	542	734	1 700	4,2
12	7 212	6 804	3 855	428	709	1 686	5,5	867	779	433	469	1 664	4,3

Evidování uchazeči a volná pracovní místa



Nově hlášení a vyřazení uchazeči



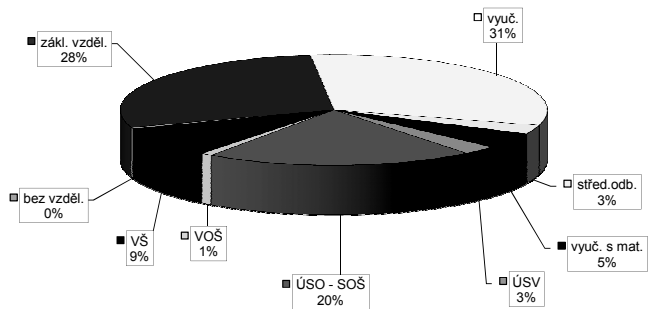
Struktura nezaměstnanosti v roce 2014

stav na konci čtvrtletí	celkový počet evidovan. uchazečů	Věková struktura nezaměstnaných				Délka nezaměstnanosti				
		do 19 let	20 - 34 let	35 - 49 let	nad 50 let	do 3 měsíců	3 - 6 měsíců	6 - 9 měsíců	9 - 12 měsíců	nad 12 měsíců
I.	8 081	218	2 928	2 682	2 253	2 126	1 340	1 063	592	2 960
II.	7 355	161	2 603	2 467	2 124	1 765	1 272	732	686	2 900
III.	7 435	278	2 662	2 445	2 050	2 175	1 095	780	458	2 927
IV.	7 212	193	2 542	2 424	2 053	1 991	1 275	666	505	2 775

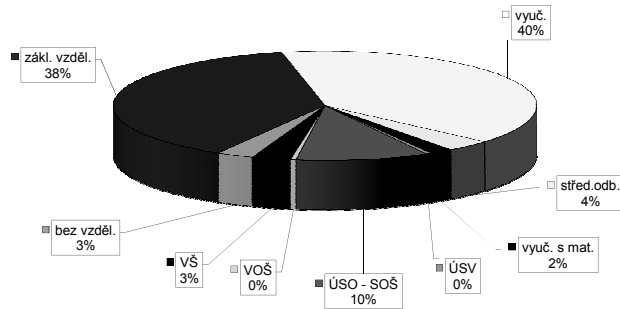
stav na konci čtvrtletí	uchazeči celkem	Struktura nezaměstnaných podle vzdělání								
		bez vzděl. + neúpl. zák. vz.	základní vzdělání	vyučení	střední bez maturity	vyučení s maturitou	ÚSV	ÚSO	vyšší odborné	bakal. + VŠ
I.	8 081	41	2 254	2 662	184	317	240	1 712	64	607
II.	7 355	40	2 054	2 344	176	304	232	1 553	58	594
III.	7 435	36	2 063	2 283	195	330	204	1 574	72	678
IV.	7 212	28	2 049	2 255	190	335	185	1 467	62	641

stav na konci čtvrtletí	VPM celkem	Struktura volných pracovních míst podle vzdělání								
		bez vzděl. + neúpl. zák. vz.	základní vzdělání	vyučení	střední bez maturity	vyučení s maturitou	ÚSV	ÚSO	vyšší odborné	bakal. + VŠ
I.	1 204	1	306	629	7	19	7	169	5	61
II.	1 437	55	426	629	1	21	13	200	7	85
III.	1 769	53	750	606	21	34	15	209	4	77
IV.	1 664	47	638	661	57	30	7	168	7	49

Struktura nezaměstnaných podle vzdělání



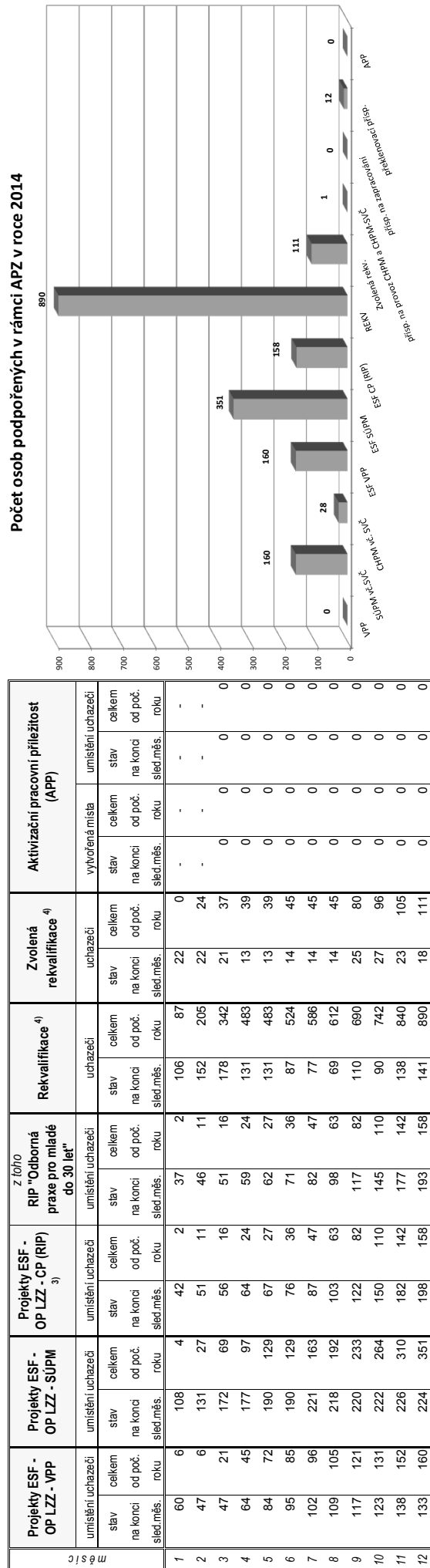
Struktura VPM podle vzdělání



Vývoj v oblasti aktivní politiky zaměstnanosti v roce 2014 - Plzeň-město

Měsíční	Veřejné prospěšné práce (VPP) ¹⁾			Společensky účelná pracovní místa - zřízená u zaměstnavatele (SUPM) ¹⁾			Společensky účelná pracovní místa - vyhrazená místa (SUPM) ¹⁾			SÚPM - Samostatná výděleční činnost (SÚČ) ¹⁾			Chráněná pracovní místa (CHPM) - zřízená			CHPM - SÚČ osob se ZP			Příspěvek na provoz CHPM a CHPM - SÚČ OZP			CHPM vymezená ²⁾			Příspěvek na zapracování			Přehledovací příspěvek		
	stav na konci sled. měs.	stav na konci sled. měs.	celkem od poč. roku	stav na konci sled. měs.	stav na konci sled. měs.	celkem od poč. roku	stav na konci sled. měs.	stav na konci sled. měs.	celkem od poč. roku	stav na konci sled. měs.	stav na konci sled. měs.	celkem od poč. roku	stav na konci sled. měs.	stav na konci sled. měs.	celkem od poč. roku	stav na konci sled. měs.	stav na konci sled. měs.	celkem od poč. roku	stav na konci sled. měs.	stav na konci sled. měs.	celkem od poč. roku	stav na konci sled. měs.	stav na konci sled. měs.	celkem od poč. roku	stav na konci sled. měs.	stav na konci sled. měs.	celkem od poč. roku	stav na konci sled. měs.	stav na konci sled. měs.	celkem od poč. roku
1	37	0	37	0	0	0	62	13	62	13	13	84	0	18	0	0	0	0	0	0	0	0	0	0	14	0	0	15	0	
2	37	0	37	0	0	0	72	32	72	32	32	95	11	15	0	0	0	0	0	0	0	0	0	0	19	0	0	15	0	
3	37	0	37	0	0	0	54	32	54	32	104	23	17	2	2	2	2	2	2	2	2	2	2	2	21	0	0	11	0	
4	36	0	36	0	0	0	49	33	49	33	113	40	17	2	2	2	2	2	2	2	2	2	2	22	0	0	10	0		
5	31	0	31	0	0	0	49	34	49	34	103	46	21	6	6	6	6	6	6	6	6	6	6	29	0	0	0	0		
6	23	0	23	0	0	0	47	35	47	35	104	53	21	6	6	6	6	6	6	6	6	6	6	198	0	0	0	0		
7	18	0	18	0	0	0	30	36	30	36	102	55	26	11	11	11	11	11	11	11	11	11	11	204	0	0	6	6		
8	12	0	12	0	0	0	20	40	20	40	109	72	30	15	15	15	15	15	15	15	15	15	15	211	0	0	7	7		
9	8	0	8	0	0	0	22	43	22	43	109	82	30	15	15	15	15	15	15	15	15	15	15	217	0	0	6	6		
10	8	0	8	0	0	0	22	43	22	43	108	88	34	19	19	19	19	19	19	19	19	19	19	217	0	0	4	4		
11	0	0	0	0	0	0	39	60	39	60	98	99	34	19	19	19	19	19	19	19	19	19	19	217	0	0	4	4		
12	0	0	0	0	0	0	39	61	39	61	96	99	34	19	19	19	19	19	19	19	19	19	19	225	0	0	4	4		

Počet osob podpořených v rámci APZ v roce 2014



Měsíční	Projekt ESF - OP LZ - VPP			Projekt ESF - OP LZ - SUPM			Projekt ESF - OP LZ - CP (RIP) ³⁾			Z 7010 RIP "Oborná praxe pro mladé do 30 let" ⁴⁾			Rekvalifikace ⁴⁾			Zvolená rekvalifikace ⁴⁾			Aktivační pracovní příležitost (APP)			
	stav na konci sled. měs.	stav na konci sled. měs.	celkem od poč. roku	stav na konci sled. měs.	stav na konci sled. měs.	celkem od poč. roku	stav na konci sled. měs.	stav na konci sled. měs.	celkem od poč. roku	stav na konci sled. měs.	stav na konci sled. měs.	celkem od poč. roku	stav na konci sled. měs.	stav na konci sled. měs.	celkem od poč. roku	stav na konci sled. měs.	stav na konci sled. měs.	celkem od poč. roku	stav na konci sled. měs.	stav na konci sled. měs.	celkem od poč. roku	
1	60	6	108	4	42	2	37	37	2	106	87	0	22	22	0	-	-	-	-	-	-	-
2	47	6	131	27	51	11	46	11	152	205	24	24	22	24	24	-	-	-	-	-	-	-
3	47	21	172	69	56	16	51	16	178	342	37	37	21	37	37	0	0	0	0	0	0	
4	64	45	177	97	64	24	59	24	131	483	39	39	13	39	39	0	0	0	0	0	0	
5	84	72	190	129	67	27	62	27	131	483	39	39	13	39	39	0	0	0	0	0	0	
6	95	85	190	129	76	36	71	36	87	524	45	45	14	45	45	0	0	0	0	0	0	
7	102	96	221	163	87	47	82	47	77	586	45	45	14	45	45	0	0	0	0	0	0	
8	109	105	218	192	103	63	98	63	69	612	45	45	14	45	45	0	0	0	0	0	0	
9	117	121	220	233	122	82	117	82	110	690	80	80	25	80	80	0	0	0	0	0	0	
10	123	131	222	264	150	110	145	110	90	742	96	96	27	96	96	0	0	0	0	0	0	
11	138	152	226	310	182	142	177	142	138	840	105	105	23	105	105	0	0	0	0	0	0	
12	133	160	224	351	198	158	193	158	141	890	111	111	18	111	111	0	0	0	0	0	0	

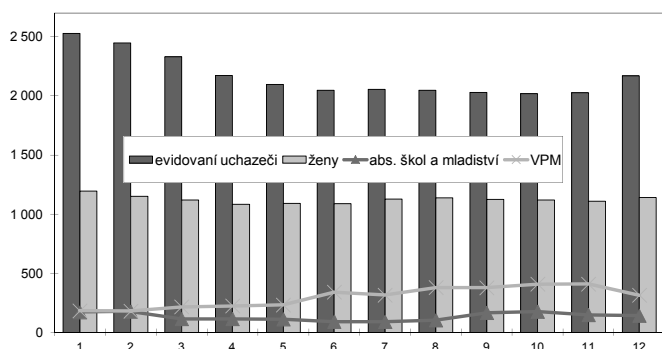
¹⁾ bez ESF
²⁾ nejedná se o nové vytvořená místa, pouze o vymezená místa, kde jsou zaměstnání OZP, pro účely získání příspěvku od ÚP ČR
³⁾ vč. regionálního individuálního projektu (RIP) "Oborná praxe pro mladé do 30 let"
⁴⁾ vč. ESF

Plzeň-jih

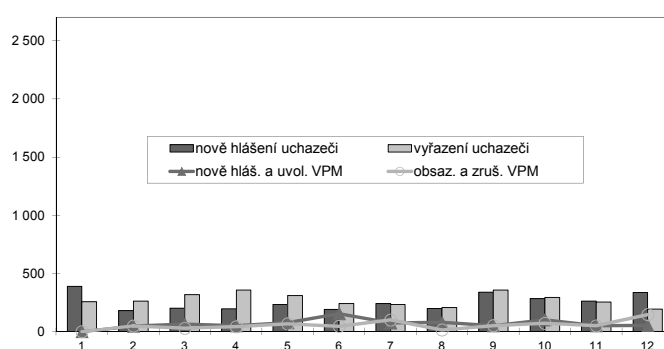
Vývoj na trhu práce v roce 2014

měsíc	evidovaní uchazeči na konci sled.měs.					počet osob pobírajících podporu	podíl nezaměst. osob v %	nově hlášení uchazeči	vyřazení uchazeči	nově hlášená a uvolněná VPM	obsazená a zrušená VPM	VPM celkem	počet uchazečů na 1 VPM
	celkem	dosažitelní 15-64 let	ženy	abs. škol a mladiství	osoby se ZP								
1	2 529	2 464	1 196	171	252	552	5,8	390	256	:	:	182	13,9
2	2 449	2 374	1 150	176	335	732	5,6	181	261	47	49	180	13,6
3	2 332	2 251	1 120	113	346	599	5,3	201	318	64	29	215	10,8
4	2 173	2 095	1 083	113	335	506	5,0	197	356	50	42	223	9,7
5	2 097	2 024	1 092	111	323	463	4,8	234	310	76	67	232	9,0
6	2 048	1 965	1 088	91	326	452	4,7	191	240	155	46	341	6,0
7	2 055	1 983	1 127	89	322	437	4,7	241	234	75	100	316	6,5
8	2 047	1 967	1 139	103	322	454	4,7	199	207	79	15	380	5,4
9	2 030	1 939	1 124	165	323	389	4,6	340	357	50	52	378	5,4
10	2 018	1 937	1 120	175	332	381	4,6	283	295	102	72	408	4,9
11	2 026	1 942	1 108	147	335	427	4,6	262	254	51	50	409	5,0
12	2 169	2 084	1 141	141	343	509	5,0	336	193	53	147	315	6,9

Evidovaní uchazeči a volná pracovní místa



Nově hlášení a vyřazení uchazeči



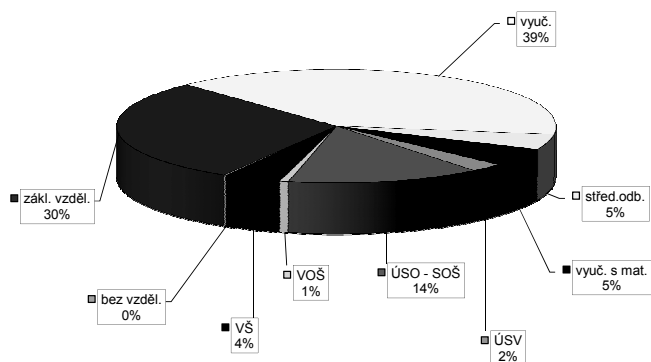
Struktura nezaměstnanosti v roce 2014

stav na konci čtvrtletí	celkový počet evidovan. uchazečů	Věková struktura nezaměstnaných				Délka nezaměstnanosti				
		do 19 let	20 - 34 let	35 - 49 let	nad 50 let	do 3 měsíců	3 - 6 měsíců	6 - 9 měsíců	9 - 12 měsíců	nad 12 měsíců
I.	2 332	76	781	798	677	574	428	303	174	853
II.	2 048	72	720	672	584	453	348	202	205	840
III.	2 030	125	717	632	556	551	273	214	134	858
IV.	2 169	92	740	728	609	700	342	177	140	810

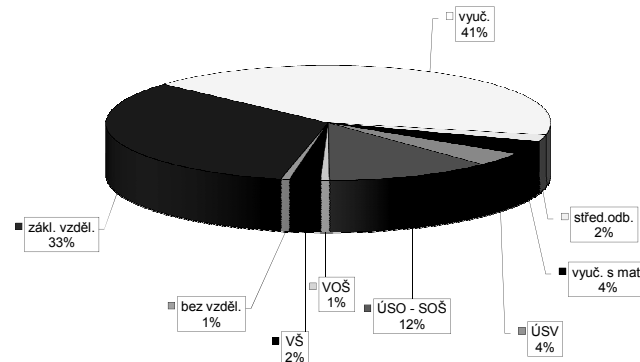
stav na konci čtvrtletí	Struktura nezaměstnaných podle vzdělání									
	uchazeči celkem	bez vzděl. + neúpl.zák.vz.	základní vzdělání	vyučení	střední bez maturity	vyučení s maturitou	ÚSV	ÚSO	vyšší odborné	bakal.+ VŠ
I.	2 332	4	701	966	89	101	48	311	15	97
II.	2 048	4	637	785	79	99	43	289	18	94
III.	2 030	3	618	738	78	102	45	328	24	94
IV.	2 169	4	641	851	96	112	52	308	14	91

stav na konci čtvrtletí	Struktura volných pracovních míst podle vzdělání									
	VPM celkem	bez vzděl. + neúpl.zák.vz.	základní vzdělání	vyučení	střední bez maturity	vyučení s maturitou	ÚSV	ÚSO	vyšší odborné	bakal.+ VŠ
I.	215	0	88	79	2	12	2	26	1	5
II.	341	0	132	121	3	10	4	58	4	9
III.	378	5	162	127	3	13	5	55	2	6
IV.	315	2	105	131	6	12	12	38	2	7

Struktura nezaměstnaných podle vzdělání



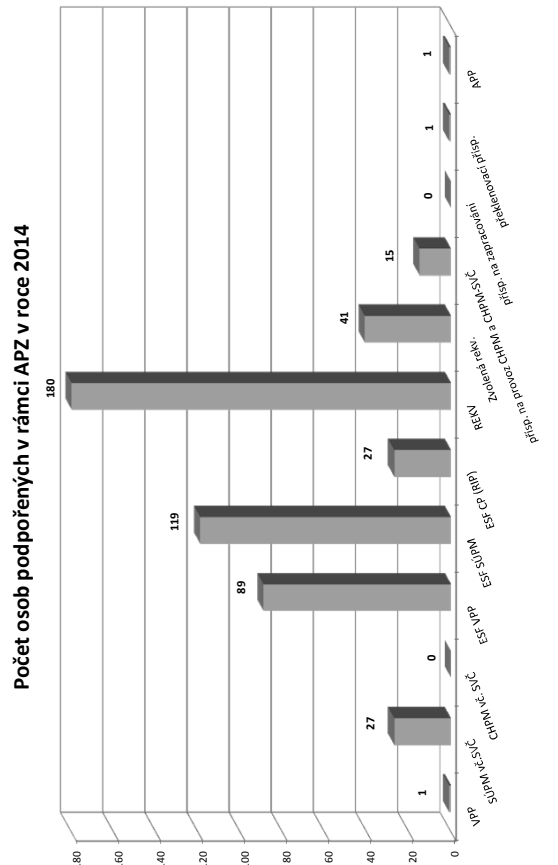
Struktura VPM podle vzdělání



Vývoj v oblasti aktivní politiky zaměstnanosti v roce 2014 - Plzeň-jih

Měsíc	Veřejné prospěšné práce (VPP) ¹⁾			Společensky účelná pracovní místa - zřízená u zaměstnavatele (SUPM) ¹⁾			Společensky účelná pracovní místa - vyhrazená místa (SUPM) ¹⁾			SÚPM - Samostatná výdělničtinnost (SVČ) ¹⁾			Chráněná pracovní místa (CHPM) - zřízená			CHPM - SVČ osob se ZP			Příspěvek na provoz CHPM a CHPM - SVČ OZP			CHPM vymezená ²⁾			Příspěvek na zapracování			Přehledovací příspěvek		
	stav na konci sled. měs.	stav na konci sled. měs.	celkem od poč. roku	stav na konci sled. měs.	stav na konci sled. měs.	celkem od poč. roku	stav na konci sled. měs.	stav na konci sled. měs.	celkem od poč. roku	stav na konci sled. měs.	stav na konci sled. měs.	celkem od poč. roku	stav na konci sled. měs.	stav na konci sled. měs.	celkem od poč. roku	stav na konci sled. měs.	stav na konci sled. měs.	celkem od poč. roku	stav na konci sled. měs.	stav na konci sled. měs.	celkem od poč. roku	stav na konci sled. měs.	stav na konci sled. měs.	celkem od poč. roku	stav na konci sled. měs.	stav na konci sled. měs.	celkem od poč. roku	stav na konci sled. měs.	stav na konci sled. měs.	celkem od poč. roku
1	13	0	12	0	0	0	16	0	38	0	8	0	0	0	0	0	0	0	0	0	0	15	15	44	1	0	0	0	0	0
2	14	1	13	1	0	0	14	4	36	4	11	3	0	0	0	0	0	0	0	0	0	15	15	44	1	0	0	0	0	0
3	14	1	13	1	0	0	14	7	36	7	13	6	0	0	0	0	0	0	0	0	0	15	15	48	5	0	0	0	0	0
4	14	1	13	1	0	0	14	7	36	7	13	10	0	0	0	0	0	0	0	0	0	15	15	61	18	0	0	0	0	0
5	13	1	12	1	0	0	14	7	36	7	13	11	0	0	0	0	0	0	0	0	0	15	15	61	18	0	0	0	0	0
6	4	1	4	1	0	0	13	7	35	7	13	12	0	0	0	0	0	0	0	0	0	15	15	61	18	0	0	0	0	0
7	4	1	4	1	0	0	13	7	35	7	16	15	0	0	0	0	0	0	0	0	0	15	15	61	18	0	0	0	0	0
8	2	1	2	1	0	0	1	7	1	7	16	15	0	0	0	0	0	0	0	0	0	15	15	61	18	0	0	0	0	0
9	2	1	2	1	0	0	1	7	1	7	15	15	0	0	0	0	0	0	0	0	0	15	15	63	20	0	0	0	0	1
10	1	1	1	1	0	0	1	7	1	7	15	16	0	0	0	0	0	0	0	0	0	15	15	63	20	0	0	0	0	1
11	1	1	1	1	0	0	1	7	1	7	17	19	0	0	0	0	0	0	0	0	0	15	15	63	20	0	0	0	0	1
12	1	1	1	1	0	0	1	7	1	7	17	20	0	0	0	0	0	0	0	0	0	15	15	63	20	0	0	0	0	1

Měsíc	Projekt ESF - OP LZ - VPP			Projekt ESF - OP LZ - SUPM			Projekt ESF - OP LZ - CP (RIP) ³⁾			Z 70/10 RIP "Oborná praxe pro mladé do 30 let"			Rekvalifikace ⁴⁾			Zvolená rekvalifikace ⁴⁾			Aktivizační pracovní příležitost (APP)											
	stav na konci sled. měs.	stav na konci sled. měs.	celkem od poč. roku	stav na konci sled. měs.	stav na konci sled. měs.	celkem od poč. roku	stav na konci sled. měs.	stav na konci sled. měs.	celkem od poč. roku	stav na konci sled. měs.	stav na konci sled. měs.	celkem od poč. roku	stav na konci sled. měs.	stav na konci sled. měs.	celkem od poč. roku	stav na konci sled. měs.	stav na konci sled. měs.	celkem od poč. roku	stav na konci sled. měs.	stav na konci sled. měs.	celkem od poč. roku	stav na konci sled. měs.	stav na konci sled. měs.	celkem od poč. roku	stav na konci sled. měs.	stav na konci sled. měs.	celkem od poč. roku	stav na konci sled. měs.	stav na konci sled. měs.	celkem od poč. roku
1	17	0	32	5	11	0	17	23	4	0	0	0	17	23	4	0	0	0	0	0	0	0	0	0	0	0	0	0	0	0
2	17	0	32	5	13	2	25	46	1	1	1	1	25	46	1	1	1	1	1	1	1	1	1	1	1	1	1	1	1	1
3	22	7	39	16	15	4	38	73	8	12	12	12	38	73	8	12	12	12	12	12	12	12	12	12	12	12	12	12	12	12
4	27	22	51	35	17	6	27	91	12	22	22	22	27	91	12	22	22	22	22	22	22	22	22	22	22	22	22	22	22	22
5	31	38	55	43	17	6	26	103	7	25	25	25	26	103	7	25	25	25	25	25	25	25	25	25	25	25	25	25	25	25
6	25	47	63	57	17	6	29	121	4	28	28	28	29	121	4	28	28	28	28	28	28	28	28	28	28	28	28	28	28	28
7	40	62	68	70	20	9	19	128	2	32	32	32	19	128	2	32	32	32	32	32	32	32	32	32	32	32	32	32	32	32
8	42	64	59	74	22	11	24	139	2	32	32	32	24	139	2	32	32	32	32	32	32	32	32	32	32	32	32	32	32	32
9	54	76	48	81	26	15	27	147	1	34	34	34	27	147	1	34	34	34	34	34	34	34	34	34	34	34	34	34	34	34
10	64	86	48	90	31	20	27	153	1	35	35	35	27	153	1	35	35	35	35	35	35	35	35	35	35	35	35	35	35	35
11	50	87	55	108	35	24	26	168	1	35	35	35	26	168	1	35	35	35	35	35	35	35	35	35	35	35	35	35	35	35
12	50	89	58	119	38	27	28	180	5	41	41	41	28	180	5	41	41	41	41	41	41	41	41	41	41	41	41	41	41	41



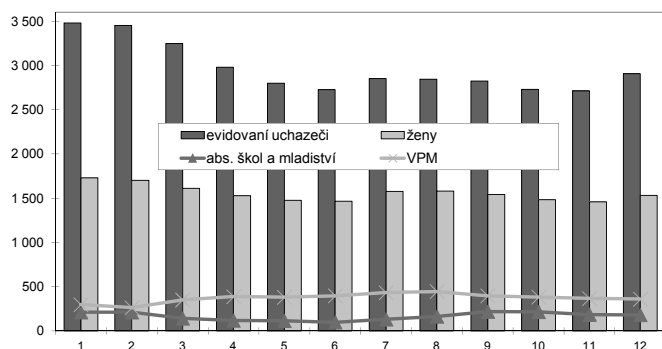
¹⁾ bez ESF
²⁾ nejedná se o nové vytvořená místa, pouze o vymezená místa, kde jsou zaměstnání OZP, pro účely získání příspěvku od ÚP ČR
³⁾ vč. regionálního individuálního projektu (RIP) "Oborná praxe pro mladé do 30 let"
⁴⁾ vč. ESF

Plzeň-sever

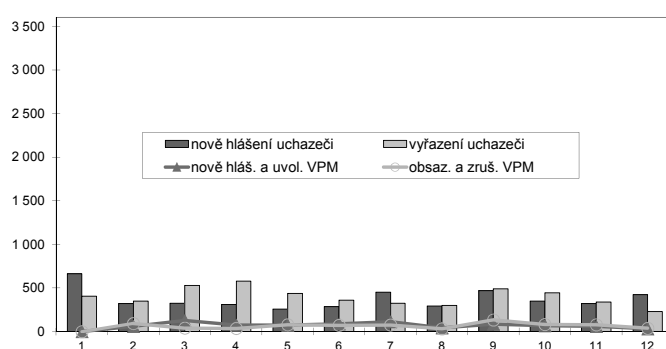
Vývoj na trhu práce v roce 2014

měsíc	evidování uchazeči na konci sled.měs.					počet osob pobírajících podporu	podíl nezaměst. osob v %	nově hlášení uchazeči	vyřazení uchazeči	nově hlášená a uvolněná VPM	obsazená a zrušená VPM	VPM celkem	počet uchazečů na 1 VPM
	celkem	dosažitelní 15-64 let	ženy	abs. škol a mladiství	osoby se ZP								
1	3 479	3 443	1 729	213	200	818	6,6	663	406	:	:	298	11,7
2	3 451	3 395	1 701	213	268	1 064	6,5	321	349	60	93	265	13,0
3	3 246	3 186	1 613	143	279	950	6,1	324	529	128	41	352	9,2
4	2 979	2 936	1 529	120	281	735	5,6	312	579	74	37	389	7,7
5	2 799	2 758	1 478	115	267	662	5,3	258	438	73	79	383	7,3
6	2 726	2 698	1 466	100	274	647	5,2	286	359	88	72	399	6,8
7	2 851	2 830	1 579	133	280	689	5,4	451	326	112	76	435	6,6
8	2 844	2 825	1 580	165	283	717	5,4	294	301	44	32	447	6,4
9	2 824	2 792	1 544	219	293	678	5,4	469	489	85	134	398	7,1
10	2 729	2 700	1 485	216	296	653	5,2	351	446	69	82	385	7,1
11	2 711	2 685	1 461	185	304	679	5,1	322	340	61	78	368	7,4
12	2 906	2 879	1 531	183	313	762	5,5	425	230	31	38	361	8,0

Evidování uchazeči a volná pracovní místa



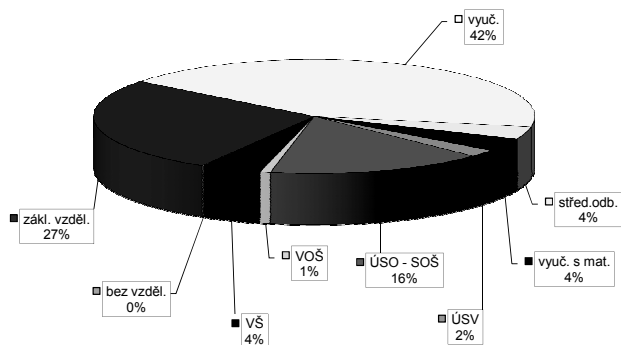
Nově hlášení a vyřazení uchazeči



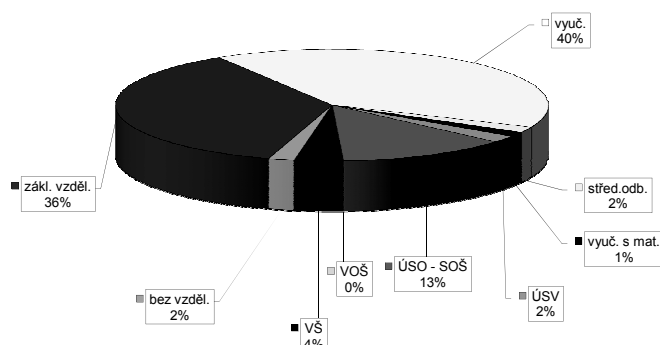
Struktura nezaměstnanosti v roce 2014

stav na konci čtvrtletí	celkový počet evidovan. uchazečů	Věková struktura nezaměstnaných				Délka nezaměstnanosti				
		do 19 let	20 - 34 let	35 - 49 let	nad 50 let	do 3 měsíců	3 - 6 měsíců	6 - 9 měsíců	9 - 12 měsíců	nad 12 měsíců
I.	3 246	114	1 133	1 100	899	919	639	393	226	1 069
II.	2 726	91	975	891	769	657	504	270	249	1 046
III.	2 824	157	1 052	871	744	891	420	304	172	1 037
IV.	2 906	107	1 022	954	823	907	545	270	209	975
stav na konci čtvrtletí	Struktura nezaměstnaných podle vzdělání									
	uchazeči celkem	bez vzděl. + neúpl. zák. vz.	základní vzdělání	vyučení	střední bez maturity	vyučení s maturitou	ÚSV	ÚSO	vyšší odborné	bakal. + VŠ
I.	3 246	4	847	1 455	120	117	66	490	23	124
II.	2 726	3	787	1 142	97	91	62	418	19	107
III.	2 824	3	787	1 124	93	107	68	484	24	134
IV.	2 906	3	788	1 231	104	109	58	463	22	128
stav na konci čtvrtletí	Struktura volných pracovních míst podle vzdělání									
	VPM celkem	bez vzděl. + neúpl. zák. vz.	základní vzdělání	vyučení	střední bez maturity	vyučení s maturitou	ÚSV	ÚSO	vyšší odborné	bakal. + VŠ
I.	352	0	146	158	1	4	0	33	0	10
II.	399	0	181	166	4	9	3	32	0	4
III.	398	2	139	186	5	8	5	44	0	9
IV.	361	7	132	145	6	5	7	46	0	13

Struktura nezaměstnaných podle vzdělání



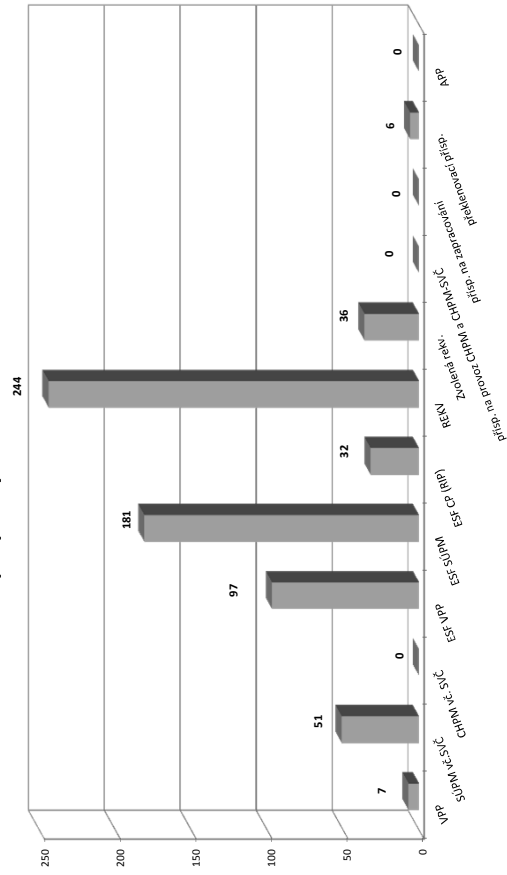
Struktura VPM podle vzdělání



Vývoj v oblasti aktivní politiky zaměstnanosti v roce 2014 - Plzeň-sever

Měsíc	Veřejně prospěšné práce (VPP) ¹⁾			Společensky účelná pracovní místa - zřízená u zaměstnavatele (SUPM) ¹⁾			Společensky účelná pracovní místa - vyhrazená místa (SUPM) ¹⁾			SÚPM - Samostatná výdělničtá činnost (SVČ) ¹⁾			Chráněná pracovní místa (CHPM) - zřízená			CHPM - SVČ osob se ZP			CHPM vymezená ²⁾			Příspěvek na zapracování			Překlenovací příspěvek				
	stav na konci sled. měs.	stav na konci sled. měs.	celkem od poč. roku	stav na konci sled. měs.	stav na konci sled. měs.	celkem od poč. roku	stav na konci sled. měs.	stav na konci sled. měs.	celkem od poč. roku	stav na konci sled. měs.	stav na konci sled. měs.	celkem od poč. roku	stav na konci sled. měs.	stav na konci sled. měs.	celkem od poč. roku	stav na konci sled. měs.	stav na konci sled. měs.	celkem od poč. roku	stav na konci sled. měs.	stav na konci sled. měs.	celkem od poč. roku	stav na konci sled. měs.	stav na konci sled. měs.	celkem od poč. roku					
1	21	0	21	0	0	0	19	0	19	0	0	0	37	0	0	0	1	0	1	0	0	65	5	0	0	0	0	2	0
2	14	1	14	0	0	0	11	3	11	3	0	0	40	3	0	0	1	0	1	0	0	65	5	0	0	0	0	2	0
3	14	1	14	0	0	0	3	3	3	3	3	3	39	7	0	0	1	0	1	0	0	65	5	0	0	0	0	1	0
4	15	2	15	0	0	0	3	3	3	3	3	3	41	12	0	0	1	0	1	0	0	66	6	0	0	0	0	1	0
5	14	2	14	0	0	0	3	3	3	3	3	3	44	18	0	0	1	0	1	0	0	66	6	0	0	0	0	1	0
6	12	7	12	0	0	0	3	3	3	3	3	3	44	24	0	0	1	0	1	0	0	66	6	0	0	0	0	2	0
7	12	7	12	0	0	0	2	5	2	5	2	5	45	31	0	0	1	0	1	0	0	66	6	0	0	0	0	3	0
8	5	7	5	0	0	0	2	5	2	5	2	5	47	34	0	0	1	0	1	0	0	66	6	0	0	0	0	2	0
9	5	7	5	0	0	0	2	5	2	5	2	5	46	37	0	0	1	0	1	0	0	69	9	0	0	0	0	1	0
10	5	7	5	0	0	0	2	5	2	5	2	5	47	40	1	1	1	0	1	0	0	69	9	0	0	0	0	2	0
11	5	7	5	0	0	0	1	5	1	5	1	5	40	42	2	2	2	0	2	0	0	69	9	0	0	0	0	2	0
12	2	7	2	0	0	0	1	5	1	5	1	5	44	46	2	2	2	0	2	0	0	69	9	0	0	0	0	2	0

Počet osob podpořených v rámci APZ v roce 2014



Měsíc	Projekty ESF - OP LZZ - VPP			Projekty ESF - OP LZZ - SUPM			Projekty ESF - OP LZZ - CP (RIP) ³⁾			Z 1010 RIP "Oborná praxe pro mladé do 30 let"			Rekvalifikace ⁴⁾			Zvolená rekvalifikace ⁴⁾			Aktivizační pracovní příležitosti (APP)			
	stav na konci sled. měs.	stav na konci sled. měs.	celkem od poč. roku	stav na konci sled. měs.	stav na konci sled. měs.	celkem od poč. roku	stav na konci sled. měs.	stav na konci sled. měs.	celkem od poč. roku	stav na konci sled. měs.	stav na konci sled. měs.	celkem od poč. roku	stav na konci sled. měs.	stav na konci sled. měs.	celkem od poč. roku	stav na konci sled. měs.	stav na konci sled. měs.	celkem od poč. roku	stav na konci sled. měs.	stav na konci sled. měs.	celkem od poč. roku	
1	23	4	23	5	11	2	9	1	19	37	0	0	0	0	0	0	0	0	0	0	0	0
2	23	4	24	5	15	6	13	5	42	85	10	9	0	0	0	0	0	0	0	0	0	0
3	23	7	45	29	18	10	17	9	43	119	6	11	0	0	0	0	0	0	0	0	0	0
4	64	49	61	57	22	14	21	13	29	154	7	17	0	0	0	0	0	0	0	0	0	0
5	83	74	71	70	22	14	21	13	29	154	7	17	0	0	0	0	0	0	0	0	0	0
6	91	85	78	84	22	14	21	13	29	154	7	17	0	0	0	0	0	0	0	0	0	0
7	92	87	89	95	24	16	23	15	23	163	7	17	0	0	0	0	0	0	0	0	0	0
8	87	92	86	114	27	19	26	18	20	168	7	17	0	0	0	0	0	0	0	0	0	0
9	89	94	76	131	30	22	29	21	36	191	12	27	0	0	0	0	0	0	0	0	0	0
10	89	94	79	149	34	26	33	25	32	210	11	31	0	0	0	0	0	0	0	0	0	0
11	89	94	85	167	36	28	35	27	34	234	12	35	0	0	0	0	0	0	0	0	0	0
12	32	97	87	181	40	32	39	31	32	244	10	36	0	0	0	0	0	0	0	0	0	0

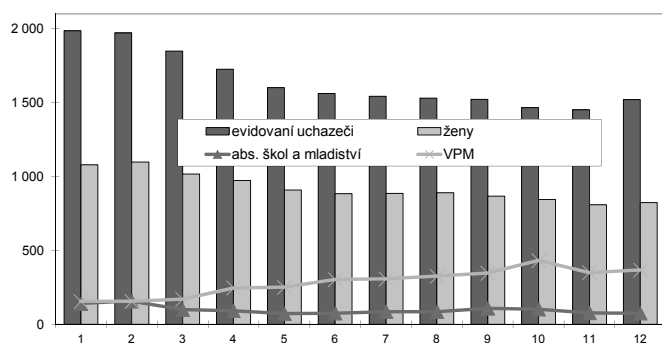
¹⁾ bez ESF
²⁾ nejedná se o nově vytvořená místa, pouze o vymezená místa, kde jsou zaměstnání OZP, pro účely získání příspěvků od ÚP ČR
³⁾ vč. regionálního individuálního projektu (RIP) "Oborná praxe pro mladé do 30 let"
⁴⁾ vč. ESF

Rokycany

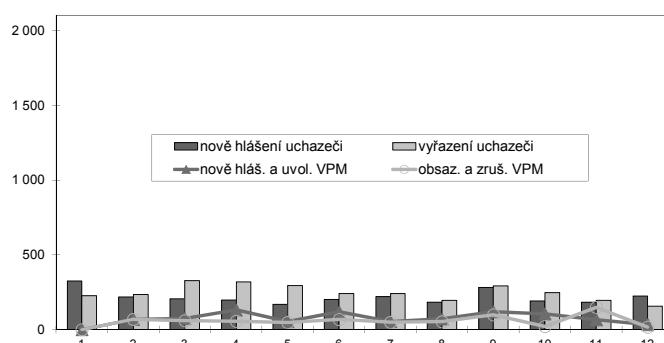
Vývoj na trhu práce v roce 2014

měsíc	evidování uchazeči na konci sled.měs.					počet osob pobírajících podporu	podíl nezaměst. osob v %	nově hlášení uchazeči	vyřazení uchazeči	nově hlášená a uvolněná VPM	obsazená a zrušená VPM	VPM celkem	počet uchazečů na 1 VPM
	celkem	dosažitelní 15-64 let	ženy	abs. škol a mladiství	osoby se ZP								
1	1 986	1 880	1 079	140	305	569	5,8	325	227	:	:	155	12,8
2	1 970	1 851	1 097	156	321	586	5,8	218	234	69	69	155	12,7
3	1 848	1 740	1 016	99	325	517	5,4	206	328	75	60	170	10,9
4	1 726	1 635	972	92	328	442	5,1	197	319	132	56	246	7,0
5	1 600	1 512	909	72	332	403	4,7	168	294	53	48	251	6,4
6	1 561	1 485	883	75	338	402	4,6	201	240	120	68	303	5,2
7	1 542	1 478	885	86	349	423	4,6	221	240	53	49	307	5,0
8	1 530	1 469	889	86	358	397	4,6	183	195	72	53	326	4,7
9	1 521	1 453	867	108	352	361	4,5	283	292	120	99	347	4,4
10	1 465	1 399	845	102	346	362	4,4	191	247	106	21	432	3,4
11	1 452	1 382	808	77	345	366	4,3	183	196	67	149	350	4,1
12	1 520	1 449	824	75	355	395	4,5	225	157	34	17	367	4,1

Evidování uchazeči a volná pracovní místa



Nově hlášení a vyřazení uchazeči



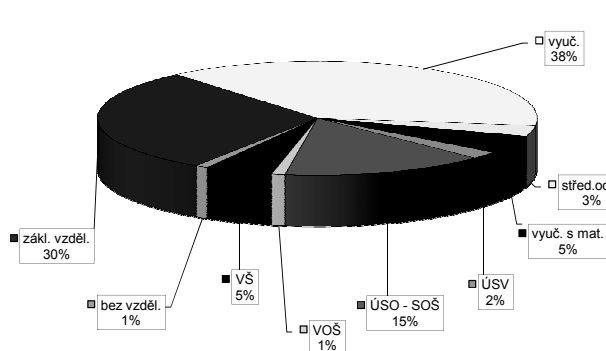
Struktura nezaměstnanosti v roce 2014

stav na konci čtvrtletí	celkový počet evidovan. uchazečů	Věková struktura nezaměstnaných				Délka nezaměstnanosti				
		do 19 let	20 - 34 let	35 - 49 let	nad 50 let	do 3 měsíců	3 - 6 měsíců	6 - 9 měsíců	9 - 12 měsíců	nad 12 měsíců
I.	1 848	88	606	581	573	525	377	215	132	599
II.	1 561	64	485	503	509	456	272	179	118	536
III.	1 521	75	477	469	500	515	239	141	119	507
IV.	1 520	56	459	472	533	502	281	150	81	506

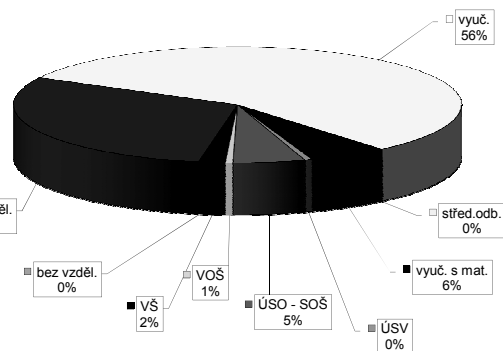
stav na konci čtvrtletí	uchazeči celkem	Struktura nezaměstnaných podle vzdělání								
		bez vzděl. + neúpl.zák.vz.	základní vzdělání	vyučení	střední bez maturity	vyučení s maturitou	ÚSV	ÚSO	vyšší odborné	bakal.+ VŠ
I.	1 848	22	540	720	52	91	41	289	10	83
II.	1 561	19	461	594	42	87	33	242	13	70
III.	1 521	13	426	564	44	84	30	253	22	85
IV.	1 520	14	451	580	46	79	31	228	15	76

stav na konci čtvrtletí	VPM celkem	Struktura volných pracovních míst podle vzdělání								
		bez vzděl. + neúpl.zák.vz.	základní vzdělání	vyučení	střední bez maturity	vyučení s maturitou	ÚSV	ÚSO	vyšší odborné	bakal.+ VŠ
I.	170	0	26	98	7	11	0	23	3	2
II.	303	0	53	208	2	13	2	17	3	5
III.	347	0	141	169	1	15	0	17	1	3
IV.	367	0	110	206	0	21	2	19	2	7

Struktura nezaměstnaných podle vzdělání



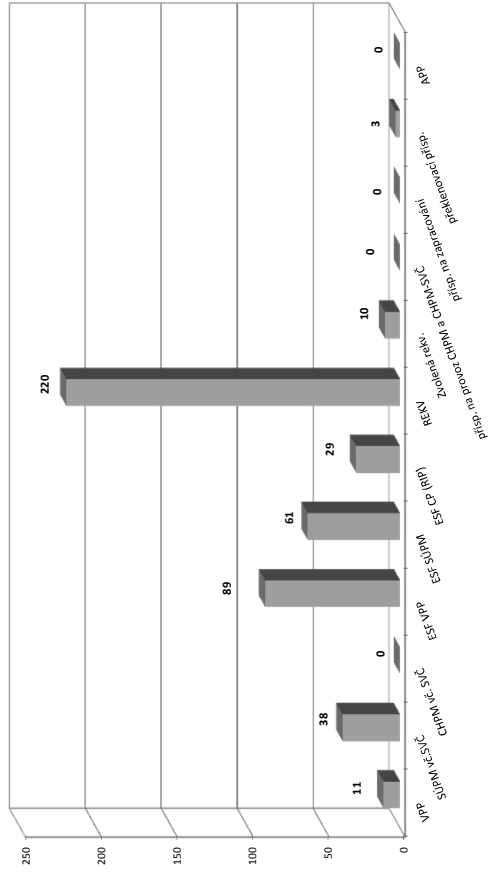
Struktura VPM podle vzdělání



Vývoj v oblasti aktivní politiky zaměstnanosti v roce 2014 - Rokycany

Měsíc	Veřejné prospěšné práce (VPP) ¹⁾			Společensky účelná pracovní místa - zřízená u zaměstnavatele (SUPM) ¹⁾			Společensky účelná pracovní místa - vyhrazená místa (SUPM) ¹⁾			SÚPM - Samostatná výděln. činnost (SVČ) ¹⁾			Chráněná pracovní místa (CHPM) - zřízená			CHPM - SVČ osob se ZP			Příspěvek na provoz CHPM a CHPM - SVČ OZP			CHPM vymezená ²⁾			Příspěvek na zapracování			Překlenovací příspěvek		
	stav na konci sled.měs.	stav na konci sled.měs.	celkem od poč. roku	stav na konci sled.měs.	stav na konci sled.měs.	celkem od poč. roku	stav na konci sled.měs.	stav na konci sled.měs.	celkem od poč. roku	stav na konci sled.měs.	stav na konci sled.měs.	celkem od poč. roku	stav na konci sled.měs.	stav na konci sled.měs.	celkem od poč. roku	stav na konci sled.měs.	stav na konci sled.měs.	celkem od poč. roku	stav na konci sled.měs.	stav na konci sled.měs.	celkem od poč. roku	stav na konci sled.měs.	stav na konci sled.měs.	celkem od poč. roku	stav na konci sled.měs.	stav na konci sled.měs.	celkem od poč. roku	stav na konci sled.měs.	stav na konci sled.měs.	celkem od poč. roku
1	16	0	16	0	0	0	13	0	13	0	2	10	5	0	0	0	0	0	0	0	0	0	0	0	102	0	0	0	0	
2	17	1	17	0	0	0	11	3	11	3	4	12	15	10	0	0	0	0	0	0	0	0	0	0	112	10	0	0	0	
3	17	1	17	0	0	0	15	9	15	9	5	13	15	10	0	0	0	0	0	0	0	0	0	0	112	10	0	0	0	
4	15	1	15	0	0	0	16	10	16	10	10	18	15	10	0	0	0	0	0	0	0	0	0	0	112	10	0	0	0	
5	13	1	13	0	0	0	18	13	18	13	13	21	15	10	0	0	0	0	0	0	0	0	0	0	112	10	0	0	1	
6	7	1	7	0	0	0	12	13	12	13	13	21	15	10	0	0	0	0	0	0	0	0	0	0	112	10	0	0	2	
7	7	2	7	0	0	0	8	13	8	13	13	18	15	10	0	0	0	0	0	0	0	0	0	0	112	10	0	0	2	
8	4	2	4	0	0	0	7	13	7	13	13	18	15	10	0	0	0	0	0	0	0	0	0	0	112	10	0	0	2	
9	6	5	6	2	2	2	7	13	7	13	15	19	15	10	0	0	0	0	0	0	0	0	0	0	112	10	0	0	3	
10	11	10	11	10	10	2	7	15	7	15	19	22	19	10	0	0	0	0	0	0	0	0	0	0	113	11	0	0	3	
11	11	10	11	10	10	2	7	15	7	15	20	22	20	10	0	0	0	0	0	0	0	0	0	0	114	12	0	0	3	
12	12	11	12	11	11	2	7	15	7	15	23	21	15	10	0	0	0	0	0	0	0	0	0	0	114	12	0	0	3	

Počet osob podpořených v rámci APZ v roce 2014



Měsíc	Projekt ESF - OP LZ - VPP			Projekt ESF - OP LZ - SUPM			Projekt ESF - OP LZ - CP (RIP) ³⁾			Z 70/10 RIP "Oborná praxe pro mladé do 30 let" ⁴⁾			Rekvalifikace ⁴⁾			Zvolená rekvalifikace ⁴⁾			Aktivační pracovní příležitost (APP)							
	stav na konci sled.měs.	stav na konci sled.měs.	celkem od poč. roku	stav na konci sled.měs.	stav na konci sled.měs.	celkem od poč. roku	stav na konci sled.měs.	stav na konci sled.měs.	celkem od poč. roku	stav na konci sled.měs.	stav na konci sled.měs.	celkem od poč. roku	stav na konci sled.měs.	stav na konci sled.měs.	celkem od poč. roku	stav na konci sled.měs.	stav na konci sled.měs.	celkem od poč. roku	stav na konci sled.měs.	stav na konci sled.měs.	stav na konci sled.měs.	stav na konci sled.měs.	stav na konci sled.měs.	stav na konci sled.měs.	stav na konci sled.měs.	stav na konci sled.měs.
1	50	2	15	8	1	6	1	23	16	0	0	0	0	0	0	0	0	0	0	0	0	0	0	0	0	0
2	50	2	15	8	10	3	7	40	50	1	1	1	1	1	1	1	1	1	1	1	1	1	1	1	1	1
3	35	2	17	11	14	7	11	38	89	2	3	5	5	5	5	5	5	5	5	5	5	5	5	5	5	5
4	54	36	23	18	16	9	13	31	111	3	5	5	5	5	5	5	5	5	5	5	5	5	5	5	5	5
5	48	54	26	25	16	9	13	31	111	3	5	5	5	5	5	5	5	5	5	5	5	5	5	5	5	5
6	53	59	29	28	16	9	13	31	111	3	5	5	5	5	5	5	5	5	5	5	5	5	5	5	5	5
7	60	67	34	33	19	12	16	31	122	3	5	5	5	5	5	5	5	5	5	5	5	5	5	5	5	5
8	71	80	36	35	23	16	19	58	156	3	5	5	5	5	5	5	5	5	5	5	5	5	5	5	5	5
9	71	82	33	40	23	16	19	72	177	4	6	6	6	6	6	6	6	6	6	6	6	6	6	6	6	6
10	75	88	35	49	29	22	25	61	180	6	8	8	8	8	8	8	8	8	8	8	8	8	8	8	8	8
11	71	89	42	61	35	29	30	72	211	6	9	9	9	9	9	9	9	9	9	9	9	9	9	9	9	9
12	71	89	42	61	35	29	30	71	220	6	10	10	10	10	10	10	10	10	10	10	10	10	10	10	10	10

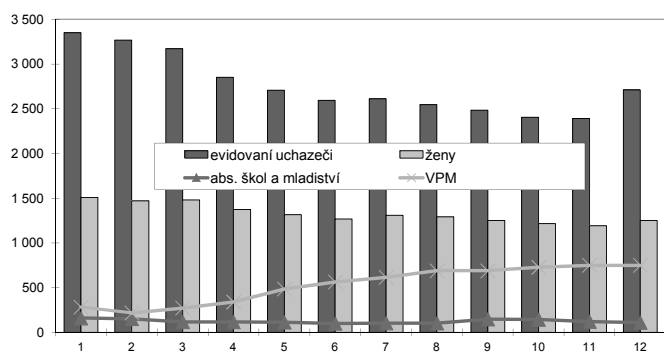
¹⁾ bez ESF
²⁾ nejedná se o nové vytvořená místa, pouze o vymezená místa, kde jsou zaměstnání OZP, pro účely získání příspěvku od ÚP ČR
³⁾ vč. regionálního individuálního projektu (RIP) "Oborná praxe pro mladé do 30 let"
⁴⁾ vč. ESF

Tachov

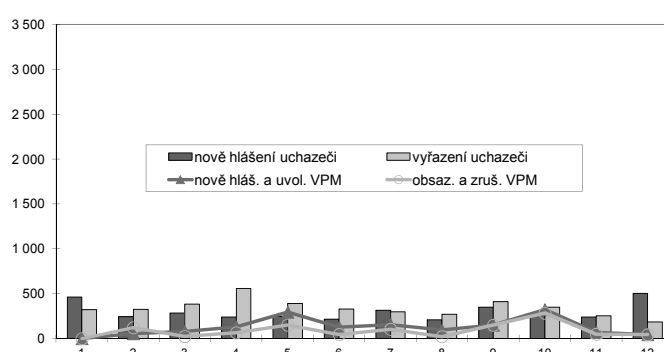
Vývoj na trhu práce v roce 2014

měsíc	evidování uchazeči na konci sled.měs.					počet osob pobírajících podporu	podíl nezaměst. osob v %	nově hlášení uchazeči	vyřazení uchazeči	nově hlášená a uvolněná VPM	obsazená a zrušená VPM	VPM celkem	počet uchazečů na 1 VPM
	celkem	dosazitelní 15-64 let	ženy	abs. škol a mladiství	osoby se ZP								
1	3 351	3 329	1 510	160	534	869	8,9	463	322	:	:	285	11,8
2	3 269	3 242	1 470	152	556	864	8,7	245	327	55	122	218	15,0
3	3 172	3 130	1 482	119	563	742	8,4	286	383	80	24	274	11,6
4	2 853	2 824	1 376	117	537	587	7,6	239	558	132	65	341	8,4
5	2 707	2 678	1 318	113	554	513	7,2	246	392	296	151	486	5,6
6	2 594	2 577	1 270	101	532	462	7,0	215	328	126	46	566	4,6
7	2 610	2 590	1 308	105	528	493	7,0	316	300	154	104	616	4,2
8	2 547	2 529	1 293	103	523	486	6,9	208	271	96	22	690	3,7
9	2 485	2 461	1 251	148	514	450	6,7	351	413	151	150	691	3,6
10	2 405	2 390	1 216	145	504	444	6,5	271	351	322	284	729	3,3
11	2 390	2 376	1 192	122	500	435	6,5	240	255	70	49	750	3,2
12	2 710	2 695	1 250	112	529	615	7,3	505	185	45	44	751	3,6

Evidování uchazeči a volná pracovní místa



Nově hlášení a vyřazení uchazeči



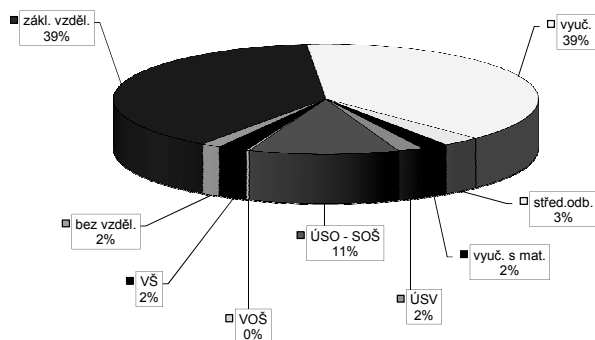
Struktura nezaměstnanosti v roce 2014

stav na konci čtvrtletí	celkový počet evidovan. uchazečů	Věková struktura nezaměstnaných				Délka nezaměstnanosti				
		do 19 let	20 - 34 let	35 - 49 let	nad 50 let	do 3 měsíců	3 - 6 měsíců	6 - 9 měsíců	9 - 12 měsíců	nad 12 měsíců
I.	3 172	156	930	1 010	1 076	723	462	290	175	1 522
II.	2 594	117	754	820	903	491	335	178	181	1 409
III.	2 485	145	731	769	840	614	269	195	111	1 296
IV.	2 710	118	793	842	957	846	352	166	140	1 206

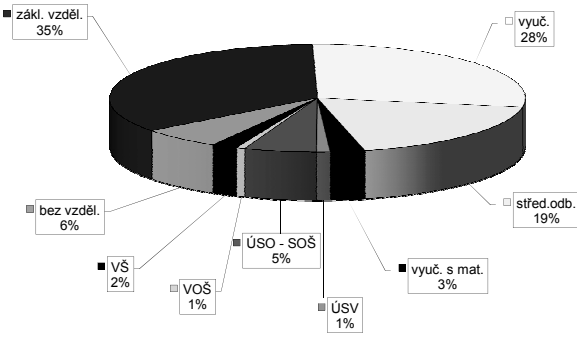
stav na konci čtvrtletí	Struktura nezaměstnaných podle vzdělání									
	uchazeči celkem	bez vzděl. + neúpl.zák.vz.	základní vzdělání	vyučení	střední bez maturity	vyučení s maturitou	ÚSV	ÚSO	vyšší odborné	bakal.+ VŠ
I.	3 172	48	1 219	1 235	93	77	69	364	11	56
II.	2 594	33	1 038	944	79	58	64	305	7	66
III.	2 485	36	981	890	72	53	57	326	7	63
IV.	2 710	40	1 050	1 058	78	56	52	309	6	61

stav na konci čtvrtletí	Struktura volných pracovních míst podle vzdělání									
	VPM celkem	bez vzděl. + neúpl.zák.vz.	základní vzdělání	vyučení	střední bez maturity	vyučení s maturitou	ÚSV	ÚSO	vyšší odborné	bakal.+ VŠ
I.	274	15	49	140	22	6	18	22	1	1
II.	566	61	212	168	69	11	10	26	5	4
III.	691	47	242	209	111	16	13	41	5	7
IV.	751	47	263	211	140	20	8	42	5	15

Struktura nezaměstnaných podle vzdělání



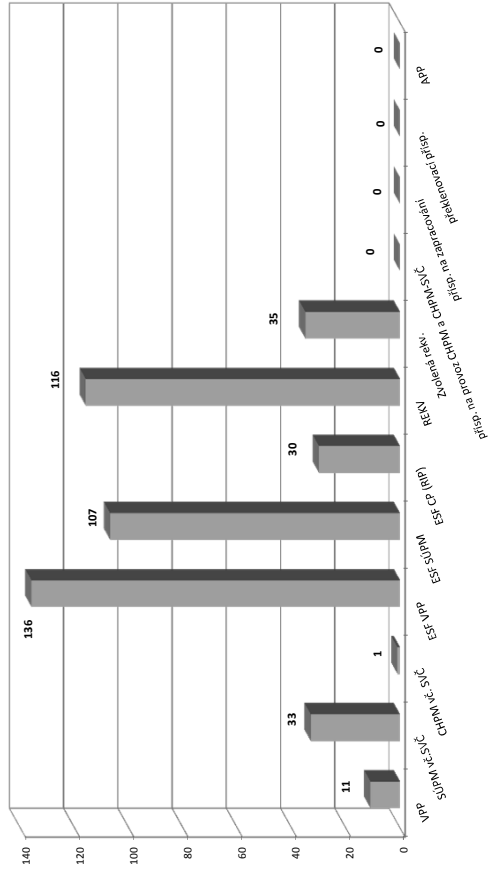
Struktura VPM podle vzdělání



Vývoj v oblasti aktivní politiky zaměstnanosti v roce 2014 - Tachov

Měsíc	Veřejně prospěšné práce (VPP) ¹⁾			Společensky účelná pracovní místa - zřízená u zaměstnavatele (SUPM) ¹⁾			Společensky účelná pracovní místa - vyhrazená místa (SUPM) ¹⁾			SÚPM - Samostatná výdělničtví (SVČ) ¹⁾			Chráněné pracovní místa (CHPMI) - zřízená			CHPM - SVČ osob se ZP			Příspěvek na provoz CHPM a CHPM - SVČ OZP			CHPM vymezená ²⁾			Příspěvek na zapracování			Překlenovací příspěvek		
	stav na konci sled. měs.	stav na konci sled. měs.	celkem od poč. roku	stav na konci sled. měs.	stav na konci sled. měs.	celkem od poč. roku	stav na konci sled. měs.	stav na konci sled. měs.	celkem od poč. roku	stav na konci sled. měs.	stav na konci sled. měs.	celkem od poč. roku	stav na konci sled. měs.	stav na konci sled. měs.	celkem od poč. roku	stav na konci sled. měs.	stav na konci sled. měs.	celkem od poč. roku	stav na konci sled. měs.	stav na konci sled. měs.	celkem od poč. roku	stav na konci sled. měs.	stav na konci sled. měs.	celkem od poč. roku	stav na konci sled. měs.	stav na konci sled. měs.	celkem od poč. roku	stav na konci sled. měs.	stav na konci sled. měs.	celkem od poč. roku
1	2	0	2	0	0	0	14	0	0	14	0	0	0	12	0	0	0	0	0	0	0	0	0	0	52	1	0	0	0	0
2	5	3	8	0	0	0	14	0	0	14	7	0	12	1	0	0	0	0	0	0	0	0	0	0	53	2	0	0	0	0
3	4	3	7	0	0	0	13	6	0	19	7	0	13	3	0	0	0	0	0	0	0	0	0	53	2	0	0	0	0	
4	4	3	7	0	0	0	16	10	0	13	11	0	13	4	0	0	0	0	0	0	0	0	0	53	2	0	0	0	0	
5	4	3	7	0	0	0	17	12	0	16	12	0	12	4	0	0	0	0	0	0	0	0	0	53	2	0	0	0	0	
6	9	8	17	0	0	0	27	24	0	27	24	0	11	5	0	0	0	0	0	0	0	0	0	54	3	0	0	0	0	
7	10	9	19	0	0	0	26	25	0	26	25	0	9	6	0	0	0	0	0	0	0	0	0	54	3	0	0	0	0	
8	9	9	18	0	0	0	20	26	0	20	26	0	6	6	0	0	0	0	0	0	0	0	0	54	3	0	0	0	0	
9	9	9	18	0	0	0	16	26	0	16	26	0	7	7	0	0	0	0	0	0	0	0	0	58	7	0	0	0	0	
10	9	9	18	0	0	0	15	26	0	15	26	0	7	7	0	0	0	0	0	0	0	0	0	58	7	0	0	0	0	
11	9	9	18	0	0	0	14	26	0	14	26	0	7	7	0	0	0	0	0	0	0	0	0	58	7	0	0	0	0	
12	0	0	0	0	0	0	4	26	0	4	26	0	7	7	0	0	0	0	0	0	0	0	0	58	7	0	0	0	0	

Počet osob podpořených v rámci APZ v roce 2014



Měsíc	Projekt ESF - OP LZZ - VPP			Projekt ESF - OP LZZ - SUPM			Projekt ESF - OP LZZ - CP (RIP) ³⁾			Zdroj OP			Zvolená rekvalifikace ⁴⁾			Aktivizační pracovní příležitost (APP)		
	stav na konci sled. měs.	stav na konci sled. měs.	celkem od poč. roku	stav na konci sled. měs.	stav na konci sled. měs.	celkem od poč. roku	stav na konci sled. měs.	stav na konci sled. měs.	celkem od poč. roku	stav na konci sled. měs.	stav na konci sled. měs.	celkem od poč. roku	stav na konci sled. měs.	stav na konci sled. měs.	celkem od poč. roku	stav na konci sled. měs.	stav na konci sled. měs.	celkem od poč. roku
1	6	1	7	6	1	7	8	1	9	4	0	4	2	0	2	0	0	0
2	6	1	7	6	2	8	8	2	10	5	1	11	6	8	6	8	0	0
3	34	29	63	15	4	19	10	4	14	7	3	17	6	14	6	14	0	0
4	117	114	231	46	31	77	11	5	16	8	4	20	11	20	11	20	0	0
5	129	126	255	44	42	86	11	5	16	8	4	20	11	20	11	20	0	0
6	130	130	260	38	43	81	11	5	16	8	4	20	11	20	11	20	0	0
7	130	132	262	46	52	98	18	12	30	15	11	26	11	20	11	20	0	0
8	130	134	264	51	57	102	20	15	35	17	13	30	11	20	11	20	0	0
9	131	136	267	45	66	111	23	18	41	17	13	30	8	25	11	20	0	0
10	127	136	263	47	79	126	27	22	49	21	17	38	5	28	8	25	0	0
11	122	136	258	61	103	164	34	30	64	28	24	52	6	34	6	34	0	0
12	7	136	143	64	107	171	34	30	64	28	24	52	5	35	5	35	0	0

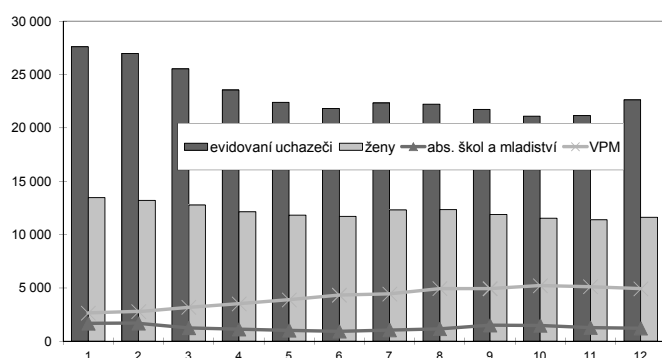
¹⁾ bez ESF
²⁾ nejedná se o nové vytvořená místa, pouze o vymezená místa, kde jsou zaměstnání OZP, pro účely získání příspěvku od ÚP ČR
³⁾ vč. regionálního individuálního projektu (RIP) "Odborná praxe pro mladé do 30 let"
⁴⁾ vč. ESF

Plzeňský kraj

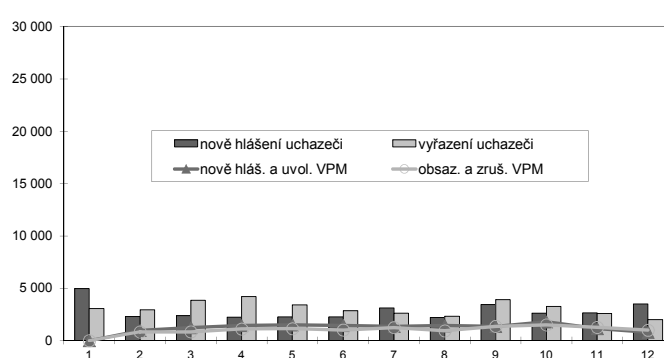
Vývoj na trhu práce v roce 2014

měsíc	evidovaní uchazeči na konci sled.měs.					počet osob pobírajících podporu	podíl nezaměst. osob v %	nově hlášení uchazeči	vyřazení uchazeči	nově hlášená a uvolněná VPM	obsazená a zrušená VPM	VPM celkem	počet uchazečů na 1 VPM
	celkem	dosažitelní 15-64 let	ženy	abs. škol a mladiství	osoby se ZP								
1	27 624	26 873	13 481	1 669	3 038	7 240	6,9	4 961	3 046	:	:	2 645	10,4
2	26 990	26 207	13 194	1 683	3 249	7 688	6,8	2 308	2 942	966	829	2 782	9,7
3	25 545	24 639	12 775	1 244	3 266	6 620	6,4	2 394	3 839	1 250	840	3 192	8,0
4	23 567	22 772	12 147	1 130	3 175	5 537	5,9	2 239	4 217	1 434	1 108	3 518	6,7
5	22 400	21 647	11 823	1 029	3 123	4 956	5,6	2 255	3 422	1 509	1 138	3 889	5,8
6	21 814	21 127	11 709	936	3 098	4 718	5,5	2 259	2 845	1 455	1 013	4 331	5,0
7	22 333	21 660	12 319	1 060	3 125	5 108	5,6	3 128	2 609	1 360	1 248	4 443	5,0
8	22 222	21 548	12 330	1 165	3 142	5 138	5,6	2 221	2 332	1 430	934	4 939	4,5
9	21 750	20 915	11 869	1 508	3 101	4 690	5,4	3 432	3 904	1 362	1 365	4 936	4,4
10	21 113	20 357	11 544	1 483	3 081	4 575	5,3	2 624	3 261	1 790	1 506	5 220	4,0
11	21 151	20 393	11 406	1 279	3 099	4 819	5,3	2 641	2 603	1 161	1 269	5 112	4,1
12	22 641	21 901	11 619	1 223	3 187	5 582	5,7	3 505	2 015	809	994	4 927	4,6

Evidovaní uchazeči a volná pracovní místa



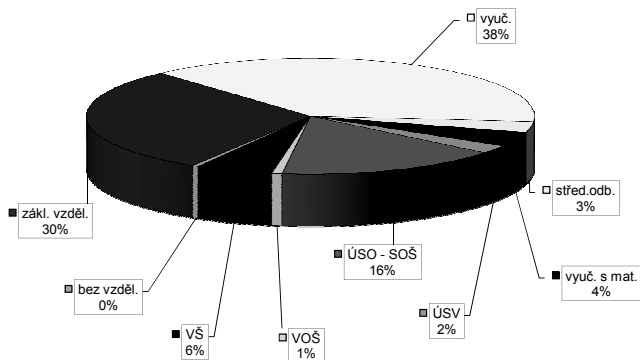
Nově hlášení a vyřazení uchazeči



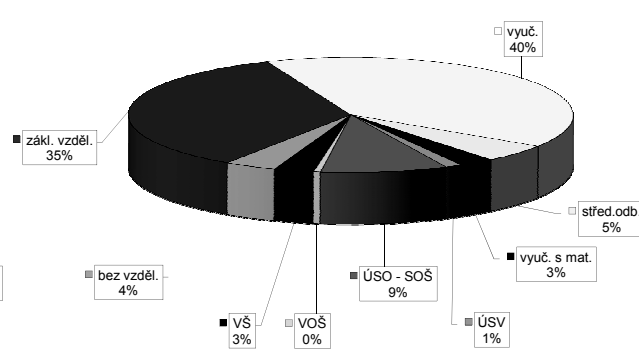
Struktura nezaměstnanosti v roce 2014

stav na konci čtvrtletí	celkový počet evidovan. uchazečů	Věková struktura nezaměstnaných				Délka nezaměstnanosti				
		do 19 let	20 - 34 let	35 - 49 let	nad 50 let	do 3 měsíců	3 - 6 měsíců	6 - 9 měsíců	9 - 12 měsíců	nad 12 měsíců
I.	25 545	862	8 588	8 561	7 534	6 532	4 635	2 938	1 714	9 726
II.	21 814	692	7 310	7 266	6 546	5 090	3 526	2 060	1 849	9 289
III.	21 750	1 069	7 405	6 967	6 309	6 269	3 042	2 076	1 283	9 080
IV.	22 641	795	7 388	7 575	6 883	7 149	3 665	1 864	1 364	8 599
stav na konci čtvrtletí	Struktura nezaměstnaných podle vzdělání									
	uchazeči celkem	bez vzděl. + neúpl.zák.vz.	základní vzdělání	vyučení	střední bez maturity	vyučení s maturitou	ÚSV	ÚSO	vyšší odborné	bakal.+ VŠ
I.	25 545	136	7 462	9 977	734	949	612	4 237	183	1 255
II.	21 814	113	6 667	7 955	629	836	567	3 695	167	1 185
III.	21 750	103	6 509	7 696	645	893	512	3 853	206	1 333
IV.	22 641	101	6 701	8 626	687	930	510	3 657	168	1 261
stav na konci čtvrtletí	Struktura volných pracovních míst podle vzdělání									
	VPM celkem	bez vzděl. + neúpl.zák.vz.	základní vzdělání	vyučení	střední bez maturity	vyučení s maturitou	ÚSV	ÚSO	vyšší odborné	bakal.+ VŠ
I.	3 192	36	849	1 592	56	92	43	415	15	94
II.	4 331	157	1 329	1 932	117	101	58	484	24	129
III.	4 936	164	1 886	1 877	189	119	63	490	19	129
IV.	4 927	186	1 702	1 985	248	128	59	452	25	142

Struktura nezaměstnaných podle vzdělání



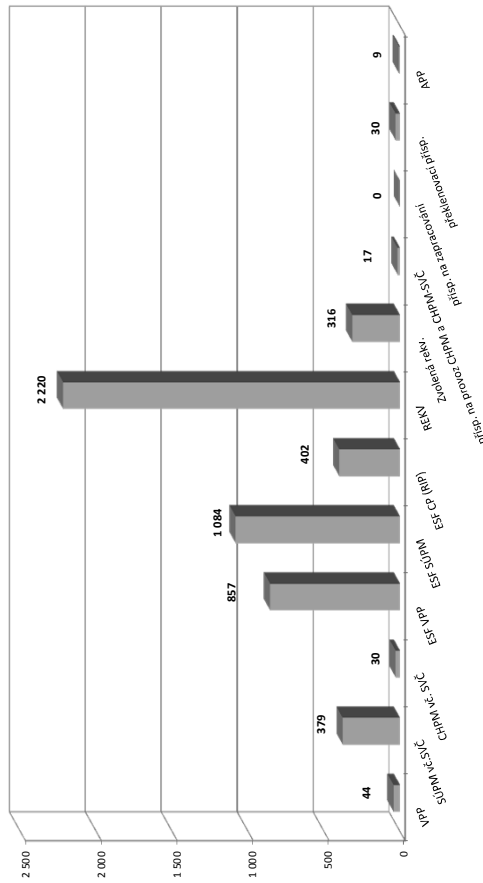
Struktura VPM podle vzdělání



Vývoj v oblasti aktivní politiky zaměstnanosti v roce 2014 - Plzeňský kraj

Měsíc	Veřejné prospěšné práce (VPP) ¹⁾			Společensky účelná pracovní místa - zřízená u zaměstnavatele (SUPM) ¹⁾			Společensky účelná pracovní místa - vyhrazená místa (SUPM) ¹⁾			SÚPM - Samostatná výdělničtinnost (SVČ) ¹⁾			Chráněná pracovní místa (CHPM) - zřízená			CHPM - SVČ osob se ZP			Příspěvek na provoz CHPM a CHPM - SVČ OZP			CHPM vymezená ²⁾			Příspěvek na zapracování			Přehledová příloha		
	stav na konci sled. měs.	stav na konci sled. měs.	celkem od poč. roku	stav na konci sled. měs.	stav na konci sled. měs.	celkem od poč. roku	stav na konci sled. měs.	stav na konci sled. měs.	celkem od poč. roku	stav na konci sled. měs.	stav na konci sled. měs.	celkem od poč. roku	stav na konci sled. měs.	stav na konci sled. měs.	celkem od poč. roku	stav na konci sled. měs.	stav na konci sled. měs.	celkem od poč. roku	stav na konci sled. měs.	stav na konci sled. měs.	celkem od poč. roku	stav na konci sled. měs.	stav na konci sled. měs.	celkem od poč. roku	stav na konci sled. měs.	stav na konci sled. měs.	celkem od poč. roku			
1	127	2	123	0	0	0	174	13	196	13	160	2	39	0	40	0	1	0	16	15	26	0	0	0	19	0				
2	121	8	119	0	0	0	183	64	210	71	180	24	46	10	42	2	1	0	16	15	43	0	0	18	0					
3	119	9	118	0	0	0	126	82	148	83	193	47	48	12	42	2	1	0	16	15	50	0	0	14	1					
4	117	10	116	0	0	0	120	91	142	92	210	80	48	12	42	2	1	0	16	15	75	0	0	11	2					
5	103	12	102	0	0	0	123	97	144	97	205	98	52	16	49	9	1	0	17	16	92	0	0	3	4					
6	79	23	79	0	0	0	127	113	149	113	206	115	52	16	49	9	1	0	17	16	107	0	0	11	13					
7	75	25	75	0	0	0	110	124	132	124	204	131	57	21	49	9	1	0	17	16	116	0	0	16	19					
8	54	26	54	0	0	0	65	131	65	131	211	154	61	25	58	18	1	0	17	16	127	0	0	14	19					
9	55	36	52	0	0	0	63	135	63	135	213	172	61	25	58	18	1	0	17	16	140	0	0	15	24					
10	56	43	53	0	0	0	65	140	65	140	219	189	66	30	68	28	1	0	17	16	152	0	0	15	28					
11	39	43	38	0	0	0	77	157	77	157	207	211	69	33	70	30	1	0	17	16	170	0	0	12	29					
12	24	44	23	0	0	0	65	158	65	158	212	219	69	33	70	30	1	0	17	17	183	0	0	12	30					

Počet osob podpořených v rámci APZ v roce 2014



Měsíc	Projekt ESF - OP LZZ - VPP			Projekt ESF - OP LZZ - SUPM			Projekt ESF - OP LZZ - CP (RIP) ³⁾			Z 70/10 RIP "Oborná praxe pro mladé do 30 let" ⁴⁾			Rekvalifikace ⁴⁾			Zvolená rekvalifikace ⁴⁾			Aktivizační pracovní příležitosti (APP)		
	stav na konci sled. měs.	stav na konci sled. měs.	celkem od poč. roku	stav na konci sled. měs.	stav na konci sled. měs.	celkem od poč. roku	stav na konci sled. měs.	stav na konci sled. měs.	celkem od poč. roku	stav na konci sled. měs.	stav na konci sled. měs.	celkem od poč. roku	stav na konci sled. měs.	stav na konci sled. měs.	celkem od poč. roku	stav na konci sled. měs.	stav na konci sled. měs.	celkem od poč. roku	stav na konci sled. měs.	stav na konci sled. měs.	celkem od poč. roku
1	205	15	276	50	109	11	86	7	262	266	39	0	-	-	-	-	-	-	-	-	-
2	189	15	294	73	142	46	113	34	360	569	53	69	-	-	-	-	-	-	-	-	-
3	218	84	382	183	164	69	133	54	422	911	50	116	0	0	0	0	0	0	0	0	0
4	464	371	446	307	189	96	157	78	318	1 194	55	151	0	0	0	0	0	0	0	0	0
5	567	542	485	403	193	101	160	81	313	1 218	50	156	0	0	0	0	0	0	0	0	0
6	609	619	516	467	201	111	169	90	252	1 283	45	167	0	0	0	0	0	0	0	0	0
7	657	677	578	565	234	153	211	132	239	1 420	43	172	0	0	0	0	0	0	0	0	0
8	688	737	570	636	265	187	243	164	261	1 530	43	173	0	0	0	0	0	0	0	0	0
9	707	779	541	734	304	227	275	196	364	1 715	57	231	0	0	0	0	0	0	0	0	0
10	711	817	560	847	369	293	338	259	340	1 841	66	269	1	1	1	1	1	1	1	1	1
11	647	842	601	995	441	369	403	324	420	2 083	67	297	8	8	8	7	8	7	8	8	7
12	382	857	608	1 084	473	402	434	355	446	2 220	61	316	8	9	9	4	9	4	9	4	9

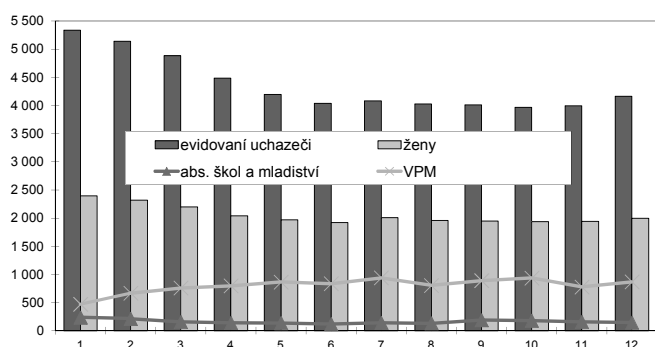
¹⁾ bez ESF
²⁾ nejedná se o nové vytvořená místa, pouze o vymezená místa, kde jsou zaměstnání OZP, pro účely získání příspěvku od ÚP ČR
³⁾ vč. regionálního individuálního projektu (RIP) "Oborná praxe pro mladé do 30 let"
⁴⁾ vč. ESF

Cheb

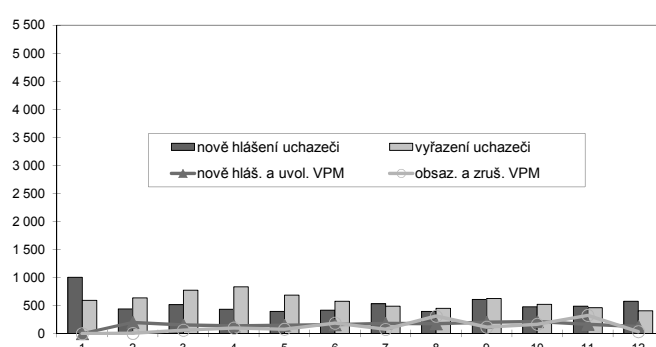
Vývoj na trhu práce v roce 2014

měsíc	evidovaní uchazeči na konci sled.měs.					počet osob pobírajících podporu	podíl nezaměst. osob v %	nově hlášení uchazeči	vyřazení uchazeči	nově hlášená a uvolněná VPM	obsazená a zrušená VPM	VPM celkem	počet uchazečů na 1 VPM
	celkem	dosazitelní 15-64 let	ženy	abs. škol a mladiství	osoby se ZP								
1	5 338	5 271	2 398	238	389	1 193	8,3	1 005	592	:	:	473	11,3
2	5 140	5 069	2 319	216	396	1 165	8,1	440	638	201	5	669	7,7
3	4 883	4 778	2 201	157	391	1 023	7,6	517	774	153	61	761	6,4
4	4 485	4 351	2 044	142	377	865	6,9	436	834	138	100	799	5,6
5	4 196	4 053	1 973	140	369	748	6,5	397	686	147	79	867	4,8
6	4 039	3 897	1 923	122	375	699	6,2	418	575	158	187	838	4,8
7	4 082	3 921	2 010	141	382	768	6,3	533	490	181	77	942	4,3
8	4 026	3 865	1 958	135	389	747	6,2	396	452	176	311	807	5,0
9	4 009	3 839	1 951	190	384	683	6,2	610	627	202	116	893	4,5
10	3 968	3 798	1 940	183	383	693	6,1	480	521	213	168	938	4,2
11	3 993	3 826	1 942	160	389	741	6,2	489	464	168	326	780	5,1
12	4 165	3 982	1 998	147	392	871	6,4	578	406	127	36	871	4,8

Evidovaní uchazeči a volná pracovní místa



Nově hlášení a vyřazení uchazeči



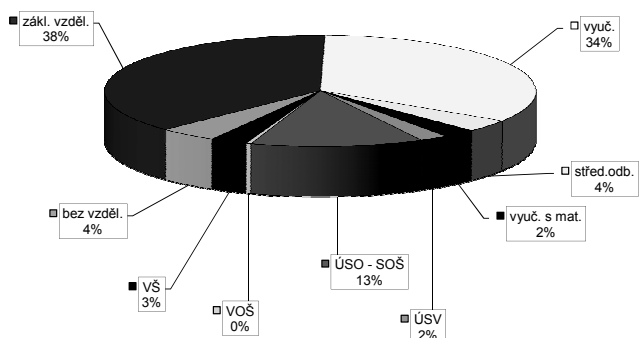
Struktura nezaměstnanosti v roce 2014

stav na konci čtvrtletí	celkový počet evidovan. uchazečů	Věková struktura nezaměstnaných				Délka nezaměstnanosti				
		do 19 let	20 - 34 let	35 - 49 let	nad 50 let	do 3 měsíců	3 - 6 měsíců	6 - 9 měsíců	9 - 12 měsíců	nad 12 měsíců
I.	4 883	195	1 574	1 723	1 391	1 262	914	509	350	1 848
II.	4 039	157	1 274	1 419	1 189	912	692	421	287	1 727
III.	4 009	236	1 290	1 333	1 150	1 114	542	430	273	1 650
IV.	4 165	177	1 345	1 410	1 233	1 234	646	355	320	1 610

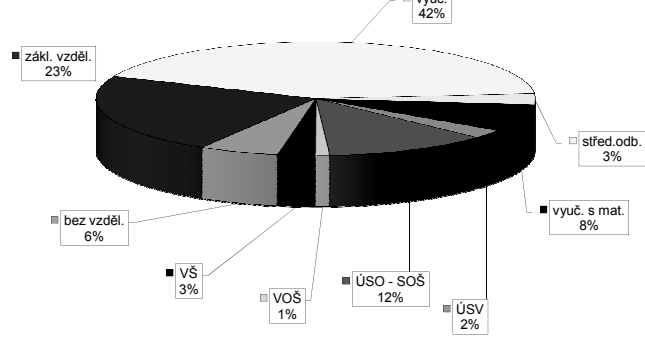
stav na konci čtvrtletí	uchazeči celkem	Struktura nezaměstnaných podle vzdělání								
		bez vzděl. + neúpl. zák. vz.	základní vzdělání	vyučení	střední bez maturity	vyučení s maturitou	ÚSV	ÚSO	vyšší odborné	bakal. + VŠ
I.	4 883	196	1 820	1 735	173	100	90	618	10	141
II.	4 039	165	1 565	1 358	139	84	87	507	9	125
III.	4 009	174	1 533	1 290	138	104	78	536	20	136
IV.	4 165	181	1 569	1 406	149	104	88	537	16	115

stav na konci čtvrtletí	VPM celkem	Struktura volných pracovních míst podle vzdělání								
		bez vzděl. + neúpl. zák. vz.	základní vzdělání	vyučení	střední bez maturity	vyučení s maturitou	ÚSV	ÚSO	vyšší odborné	bakal. + VŠ
I.	761	2	260	289	20	67	9	73	11	30
II.	838	6	229	316	20	88	28	100	8	43
III.	893	26	269	314	44	78	19	98	7	38
IV.	871	51	199	367	27	68	21	105	9	24

Struktura nezaměstnaných podle vzdělání



Struktura VPM podle vzdělání

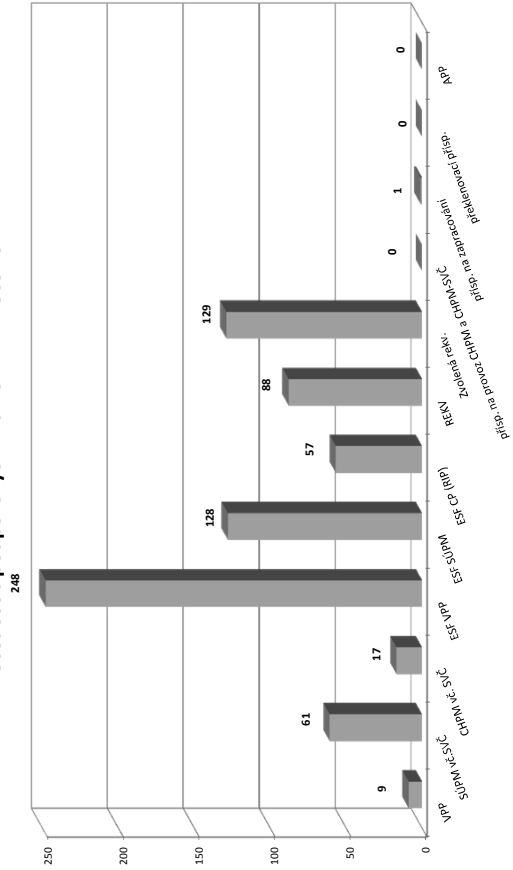


Vývoj v oblasti aktivní politiky zaměstnanosti v roce 2014 - Cheb

Měsíc	Veřejně prospěšné práce (VPP) ¹⁾			Společensky účelná pracovní místa - zřízená u zaměstnavatele (SUPM) ¹⁾			Společensky účelná pracovní místa - vyhrazená místa (SUPM) ¹⁾			SÚPM - Samostatná výdělničtví (SVČ) ¹⁾			Chráněná pracovní místa (CHPM) - zřízená			CHPM - SVČ osob se ZP			Příspěvek na provoz CHPM a CHPM - SVČ OZP			CHPM vymezená ²⁾			Příspěvek na zapracování			Překlenovací příspěvek		
	stav na konci sled. měs.	stav na konci sled. měs.	celkem od poč. roku	stav na konci sled. měs.	stav na konci sled. měs.	celkem od poč. roku	stav na konci sled. měs.	stav na konci sled. měs.	celkem od poč. roku	stav na konci sled. měs.	stav na konci sled. měs.	celkem od poč. roku	stav na konci sled. měs.	stav na konci sled. měs.	celkem od poč. roku	stav na konci sled. měs.	stav na konci sled. měs.	celkem od poč. roku	stav na konci sled. měs.	stav na konci sled. měs.	celkem od poč. roku	stav na konci sled. měs.	stav na konci sled. měs.	celkem od poč. roku	stav na konci sled. měs.	stav na konci sled. měs.	celkem od poč. roku	stav na konci sled. měs.	stav na konci sled. měs.	celkem od poč. roku
1	57	0	38	5	0	0	0	0	0	0	0	0	14	1	14	1	2	2	2	0	0	0	0	0	0	0	0	0	0	0
2	45	0	42	9	0	0	0	0	0	0	0	0	14	1	14	1	2	2	2	0	0	0	0	0	0	0	0	0	0	0
3	45	0	42	9	0	0	0	0	0	0	0	0	14	1	14	1	6	7	21	0	0	0	0	0	0	0	0	0	0	0
4	42	0	39	9	0	0	0	0	0	0	0	0	7	3	7	3	5	7	21	0	0	0	0	0	0	0	0	0	0	0
5	39	0	36	9	0	0	0	0	0	0	0	0	8	4	8	4	6	8	21	0	0	0	0	0	0	0	0	0	0	0
6	37	0	35	9	0	0	0	0	0	0	0	0	17	13	17	13	8	10	1	0	0	0	0	0	0	0	0	0	0	0
7	27	0	23	9	0	0	0	0	0	0	0	0	24	20	24	20	11	13	3	0	0	0	0	0	0	0	0	0	0	0
8	13	0	13	9	0	0	0	0	0	0	0	0	34	36	34	36	9	13	3	0	0	0	0	0	0	0	0	0	0	0
9	13	0	12	9	0	0	0	0	0	0	0	0	34	36	35	37	13	18	4	0	0	0	0	0	0	0	0	0	0	0
10	3	0	3	9	1	1	1	1	1	1	1	33	36	34	37	14	19	4	0	0	0	0	0	0	0	0	0	0	0	0
11	0	0	0	9	1	1	1	1	1	1	1	25	36	26	37	17	22	4	0	0	0	0	0	0	0	0	0	0	0	0
12	0	0	0	9	1	1	1	1	1	1	1	20	36	21	37	18	23	4	0	0	0	0	0	0	0	0	0	0	0	0

Měsíc	Projekty ESF - OP LZ - VPP			Projekty ESF - OP LZ - SUPM			Projekt ESF - OP LZ - CP (RIP) ³⁾			Z 70/10 RIP "Oborná praxe pro mladé do 30 let" ⁴⁾			Rekvalifikace ⁴⁾			Zvolená rekvalifikace ⁴⁾			Aktivační pracovní příležitosti (APP)											
	stav na konci sled. měs.	stav na konci sled. měs.	celkem od poč. roku	stav na konci sled. měs.	stav na konci sled. měs.	celkem od poč. roku	stav na konci sled. měs.	stav na konci sled. měs.	celkem od poč. roku	stav na konci sled. měs.	stav na konci sled. měs.	celkem od poč. roku	stav na konci sled. měs.	stav na konci sled. měs.	celkem od poč. roku	stav na konci sled. měs.	stav na konci sled. měs.	celkem od poč. roku	stav na konci sled. měs.	stav na konci sled. měs.	celkem od poč. roku	stav na konci sled. měs.	stav na konci sled. měs.	celkem od poč. roku	stav na konci sled. měs.	stav na konci sled. měs.	celkem od poč. roku	stav na konci sled. měs.	stav na konci sled. měs.	celkem od poč. roku
1	88	8	54	10	31	0	3	0	4	4	0	4	0	0	0	4	3	0	-	-	-	-	-	-	-	-	-	-	-	-
2	102	22	48	12	32	2	2	0	4	4	11	8	10	0	0	8	10	0	0	0	0	0	0	0	0	0	0	0	0	0
3	95	35	77	49	32	2	2	0	15	35	23	23	38	0	0	23	38	0	0	0	0	0	0	0	0	0	0	0	0	0
4	118	58	86	65	32	2	2	0	5	39	24	24	50	0	0	24	50	0	0	0	0	0	0	0	0	0	0	0	0	0
5	152	103	86	65	43	13	9	7	9	43	29	29	65	0	0	29	65	0	0	0	0	0	0	0	0	0	0	0	0	0
6	180	134	77	65	44	15	10	9	5	48	18	18	70	0	0	18	70	0	0	0	0	0	0	0	0	0	0	0	0	0
7	172	160	75	65	51	24	15	16	0	48	28	28	86	0	0	28	86	0	0	0	0	0	0	0	0	0	0	0	0	0
8	184	182	52	65	52	27	16	18	1	49	19	19	91	0	0	19	91	0	0	0	0	0	0	0	0	0	0	0	0	0
9	192	191	53	79	57	33	21	24	20	70	20	20	103	0	0	20	103	0	0	0	0	0	0	0	0	0	0	0	0	0
10	195	204	53	91	63	40	27	31	5	77	17	17	110	0	0	17	110	0	0	0	0	0	0	0	0	0	0	0	0	0
11	225	239	74	112	68	45	32	36	5	82	22	22	124	0	0	22	124	0	0	0	0	0	0	0	0	0	0	0	0	0
12	227	248	90	128	80	57	43	47	3	88	15	15	129	0	0	15	129	0	0	0	0	0	0	0	0	0	0	0	0	0

Počet osob podpořených v rámci APZ v roce 2014



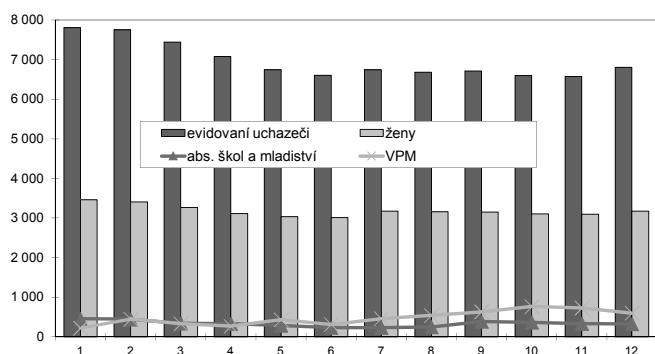
¹⁾ bez ESF
²⁾ nejedná se o nové vytvořená místa, pouze o vymezená místa, kde jsou zaměstnání OZP, pro účely získání příspěvku od ÚP ČR
³⁾ vč. regionálního individuálního projektu (RIP) "Oborná praxe pro mladé do 30 let"
⁴⁾ vč. ESF

Karlovy Vary

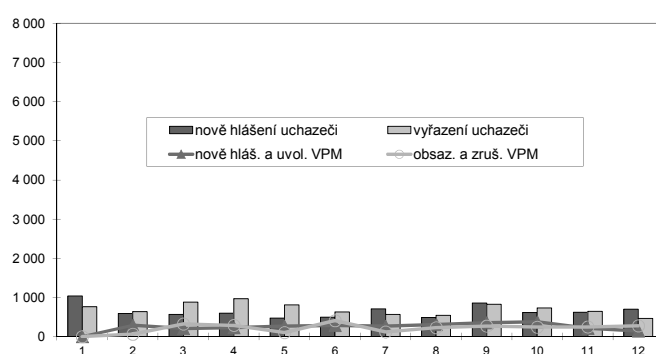
Vývoj na trhu práce v roce 2014

měsíc	evidování uchazeči na konci sled.měs.					počet osob pobírajících podporu	podíl nezaměst. osob v %	nově hlášení uchazeči	vyřazení uchazeči	nově hlášená a uvolněná VPM	obsazená a zrušená VPM	VPM celkem	počet uchazečů na 1 VPM
	celkem	dosažitelní 15-64 let	ženy	abs. škol a mladiství	osoby se ZP								
1	7 803	7 647	3 460	451	501	1 613	9,6	1 039	766	:	:	218	35,8
2	7 753	7 586	3 405	443	513	1 584	9,5	588	638	291	63	446	17,4
3	7 440	7 260	3 268	342	519	1 408	9,1	570	883	208	324	330	22,5
4	7 078	6 859	3 113	331	516	1 254	8,6	602	964	227	288	269	26,3
5	6 741	6 509	3 032	288	504	1 126	8,2	474	811	267	104	432	15,6
6	6 605	6 359	3 009	228	507	1 018	8,0	495	631	288	408	312	21,2
7	6 741	6 517	3 174	228	526	1 116	8,2	705	569	265	120	457	14,8
8	6 683	6 443	3 157	245	531	1 111	8,1	485	543	311	228	540	12,4
9	6 711	6 444	3 148	388	513	1 042	8,2	857	829	358	270	628	10,7
10	6 592	6 300	3 100	366	511	1 089	8,0	615	734	379	242	765	8,6
11	6 570	6 275	3 097	331	502	1 121	8,0	623	645	211	248	728	9,0
12	6 806	6 541	3 170	323	512	1 234	8,3	701	465	146	276	598	11,4

Evidování uchazeči a volná pracovní místa



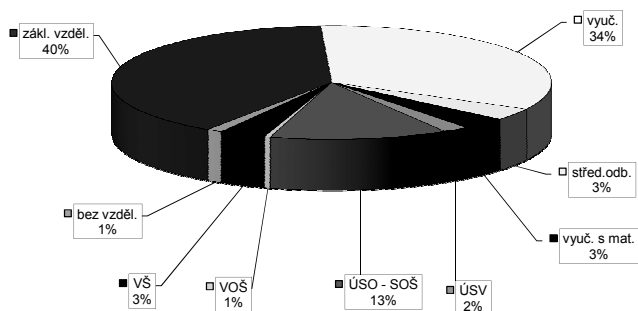
Nově hlášení a vyřazení uchazeči



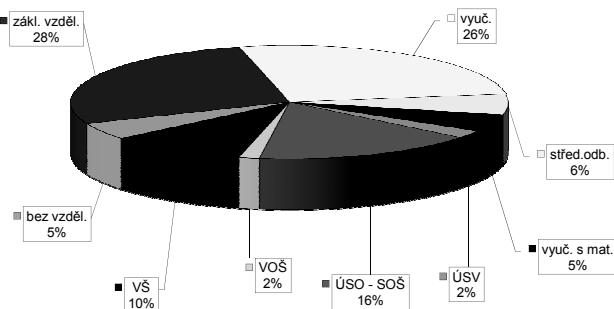
Struktura nezaměstnanosti v roce 2014

stav na konci čtvrtletí	celkový počet evidovan. uchazečů	Věková struktura nezaměstnaných				Délka nezaměstnanosti				
		do 19 let	20 - 34 let	35 - 49 let	nad 50 let	do 3 měsíců	3 - 6 měsíců	6 - 9 měsíců	9 - 12 měsíců	nad 12 měsíců
I.	7 440	256	2 468	2 418	2 298	1 573	1 143	800	540	3 384
II.	6 605	194	2 155	2 181	2 075	1 150	958	627	549	3 321
III.	6 711	293	2 199	2 176	2 043	1 547	752	605	439	3 368
IV.	6 806	236	2 182	2 273	2 115	1 551	947	513	461	3 334
stav na konci čtvrtletí	Struktura nezaměstnaných podle vzdělání									
	uchazeči celkem	bez vzděl. + neúpl.zák.vz.	základní vzdělání	vyučení	střední bez maturity	vyučení s maturitou	ÚSV	ÚSO	vyšší odborné	bakal.+ VŠ
I.	7 440	90	2 987	2 514	255	250	139	960	28	217
II.	6 605	82	2 667	2 217	229	206	132	847	27	198
III.	6 711	87	2 649	2 229	210	216	134	898	45	243
IV.	6 806	77	2 704	2 283	234	229	128	889	30	232
stav na konci čtvrtletí	Struktura volných pracovních míst podle vzdělání									
	VPM celkem	bez vzděl. + neúpl.zák.vz.	základní vzdělání	vyučení	střední bez maturity	vyučení s maturitou	ÚSV	ÚSO	vyšší odborné	bakal.+ VŠ
I.	330	0	52	124	10	40	4	60	6	34
II.	312	0	49	100	1	41	5	52	7	57
III.	628	37	185	158	47	30	7	97	15	52
IV.	598	29	165	158	35	30	13	98	9	61

Struktura nezaměstnaných podle vzdělání



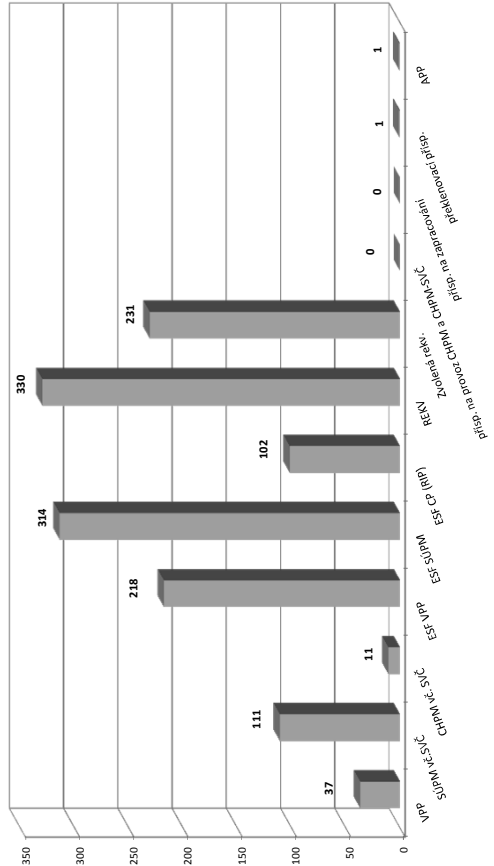
Struktura VPM podle vzdělání



Vývoj v oblasti aktivní politiky zaměstnanosti v roce 2014 - Karlovy Vary

Měsíční	Veřejné prospěšné práce (VPP) ¹⁾			Společensky účelná pracovní místa - zřízená u zaměstnavatele (SUPM) ¹⁾			Společensky účelná pracovní místa - vyhrazená místa (SUPM) ¹⁾			SÚPM - Samostatná výděleční činnost (SÚČ) ¹⁾			Chráněná pracovní místa (CHPM) - zřízená			CHPM - SVČ osob se ZP			Příspěvek na provoz CHPM a CHPM - SVČ OZP			CHPM vymezená ²⁾			Příspěvek na zapracování			Překlenovací příspěvek			
	stav na konci sled. měs.	stav na konci sled. měs.	celkem od poč. roku	stav na konci sled. měs.	stav na konci sled. měs.	celkem od poč. roku	stav na konci sled. měs.	stav na konci sled. měs.	celkem od poč. roku	stav na konci sled. měs.	stav na konci sled. měs.	celkem od poč. roku	stav na konci sled. měs.	stav na konci sled. měs.	celkem od poč. roku	stav na konci sled. měs.	stav na konci sled. měs.	celkem od poč. roku	stav na konci sled. měs.	stav na konci sled. měs.	celkem od poč. roku	stav na konci sled. měs.	stav na konci sled. měs.	celkem od poč. roku	stav na konci sled. měs.	stav na konci sled. měs.	celkem od poč. roku	stav na konci sled. měs.	stav na konci sled. měs.	celkem od poč. roku	
1	97	0	49	2	0	0	0	36	3	36	3	49	0	4	0	0	0	0	1	0	0	0	213	0	1	0	0	0	0	4	0
2	97	0	49	2	0	0	0	33	3	33	3	49	3	5	1	0	0	0	1	0	0	0	219	6	0	0	0	0	5	1	0
3	89	0	49	2	0	0	0	31	3	31	3	49	5	5	1	0	0	0	1	0	0	0	221	8	0	0	0	0	5	1	0
4	25	0	11	2	0	0	0	10	3	10	3	45	7	5	1	0	0	0	1	0	0	0	227	14	0	0	0	0	1	1	0
5	23	0	11	2	0	0	0	13	8	13	8	44	10	7	3	3	4	3	4	0	0	0	227	14	0	0	0	0	1	1	0
6	24	6	9	5	0	0	0	34	29	34	29	41	12	7	3	4	3	4	3	0	0	0	227	19	0	0	0	0	1	1	0
7	25	7	18	14	0	0	0	53	51	53	51	42	15	7	3	4	3	4	3	0	0	0	227	19	0	0	0	0	1	1	0
8	13	8	20	17	0	0	0	74	72	74	72	41	18	8	5	9	6	4	3	0	0	0	229	21	0	0	0	0	1	1	0
9	24	22	31	31	0	0	0	77	80	77	80	42	21	8	5	9	6	4	3	0	0	0	236	28	0	0	0	0	1	1	0
10	24	22	31	32	0	0	0	73	81	73	81	44	25	8	5	10	7	4	3	0	0	0	244	36	0	0	0	0	0	0	1
11	23	22	29	34	0	0	0	48	81	48	81	44	26	8	5	10	7	4	3	0	0	0	246	38	0	0	0	0	0	0	1
12	23	22	32	37	0	0	0	27	81	27	81	48	30	13	10	7	4	3	0	0	0	0	246	38	0	0	0	0	0	0	1

Počet osob podpořených v rámci APZ v roce 2014



Měsíční	Projekt ESF - OP LZZ - VPP			Projekt ESF - OP LZZ - SUPM			Projekt ESF - OP LZZ - CP (RIP) ³⁾			Z 1010 RIP "Oborná praxe pro mladé do 30 let"			Rekvalifikace ⁴⁾			Zvolená rekvalifikace ⁴⁾			Aktivizační pracovní příležitost (APP)			
	stav na konci sled. měs.	stav na konci sled. měs.	celkem od poč. roku	stav na konci sled. měs.	stav na konci sled. měs.	celkem od poč. roku	stav na konci sled. měs.	stav na konci sled. měs.	celkem od poč. roku	stav na konci sled. měs.	stav na konci sled. měs.	celkem od poč. roku	stav na konci sled. měs.	stav na konci sled. měs.	celkem od poč. roku	stav na konci sled. měs.	stav na konci sled. měs.	celkem od poč. roku	stav na konci sled. měs.	stav na konci sled. měs.	celkem od poč. roku	
1	75	4	104	29	2	25	2	58	47	45	16	-	-	-	-	-	-	-	-	-	-	-
2	79	30	79	33	2	23	2	55	74	58	39	-	-	-	-	-	-	-	-	-	-	-
3	125	115	117	73	4	23	4	42	100	76	64	0	0	0	0	0	0	0	0	0	0	
4	98	115	130	117	30	19	14	55	140	74	87	0	0	0	0	0	0	0	0	0	0	
5	146	168	165	165	32	22	16	67	176	73	107	0	0	0	0	0	0	0	0	0	0	
6	153	176	152	181	51	42	21	59	203	67	125	0	0	0	0	0	0	0	0	0	0	
7	157	185	138	181	59	51	25	36	211	49	140	2	3	0	0	0	0	0	0	0	0	
8	157	185	108	182	67	60	29	42	225	39	151	10	13	1	1	1	1	1	1	1	1	
9	161	194	101	201	75	69	35	50	260	51	177	11	14	1	1	1	1	1	1	1	1	
10	157	208	95	241	85	79	42	53	286	56	199	10	16	1	1	1	1	1	1	1	1	
11	96	216	133	296	92	86	49	50	315	58	218	10	16	0	0	0	0	0	0	0	0	
12	55	218	142	314	107	102	63	34	330	45	231	0	16	0	0	0	0	0	0	0	0	

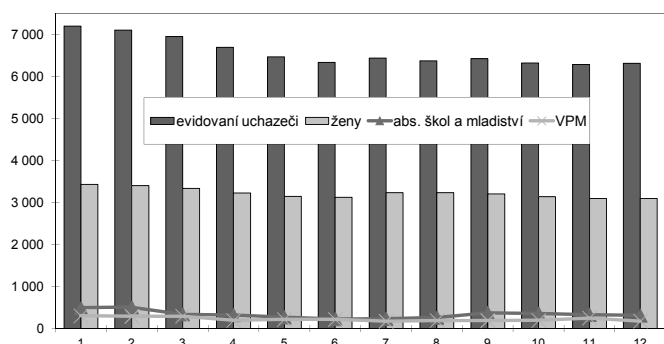
¹⁾ bez ESF
²⁾ nejedná se o nové vytvořená místa, pouze o vymezená místa, kde jsou zaměstnání OZP, pro účely získání příspěvku od ÚP ČR
³⁾ vč. regionálního individuálního projektu (RIP) "Oborná praxe pro mladé do 30 let"
⁴⁾ vč. ESF

Sokolov

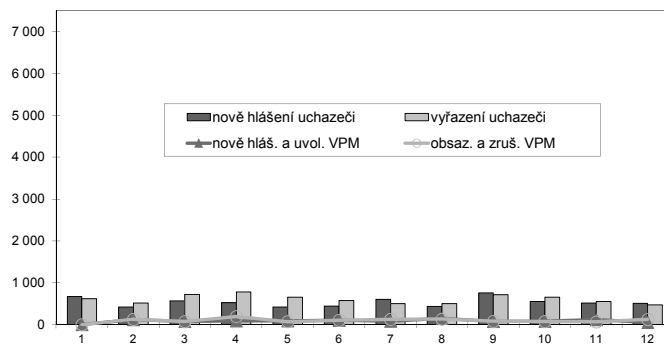
Vývoj na trhu práce v roce 2014

měsíc	evidování uchazeči na konci sled.měs.					počet osob pobírajících podporu	podíl nezaměst. osob v %	nově hlášení uchazeči	vyřazení uchazeči	nově hlášená a uvolněná VPM	obsazená a zrušená VPM	VPM celkem	počet uchazečů na 1 VPM
	celkem	dosažitelní 15-64 let	ženy	abs. škol a mladiství	osoby se ZP								
1	7 199	7 042	3 432	494	666	1 191	11,2	671	617	:	:	304	23,7
2	7 108	6 906	3 406	508	714	1 190	11,0	423	514	118	127	295	24,1
3	6 953	6 723	3 342	343	724	1 072	10,8	567	722	77	73	299	23,3
4	6 697	6 457	3 226	326	720	934	10,4	523	779	91	193	197	34,0
5	6 468	6 234	3 148	273	701	885	10,0	423	652	93	71	219	29,5
6	6 341	6 102	3 125	233	688	844	9,8	444	571	106	104	221	28,7
7	6 443	6 236	3 236	237	688	954	10,0	601	499	84	127	178	36,2
8	6 377	6 132	3 233	264	694	933	9,9	435	501	147	130	195	32,7
9	6 427	6 161	3 204	377	681	893	9,9	760	710	78	80	193	33,3
10	6 321	6 033	3 138	363	680	918	9,8	551	657	80	75	198	31,9
11	6 287	6 030	3 101	329	671	944	9,8	518	552	119	65	252	24,9
12	6 319	6 106	3 097	314	664	943	9,9	505	473	52	125	179	35,3

Evidování uchazeči a volná pracovní místa



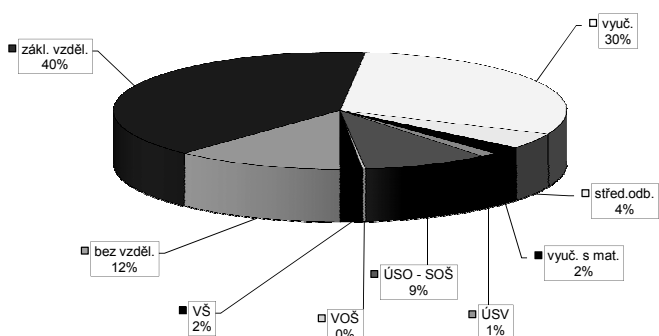
Nově hlášení a vyřazení uchazeči



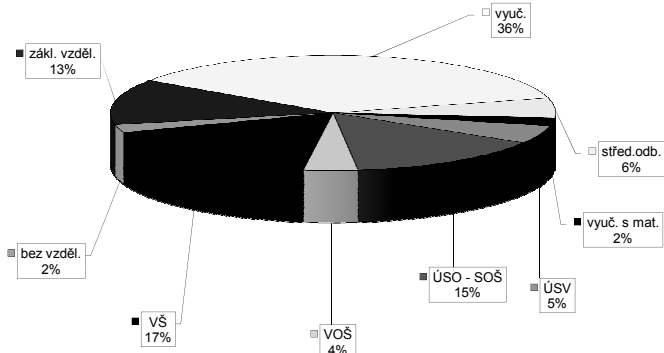
Struktura nezaměstnanosti v roce 2014

stav na konci čtvrtletí	celkový počet evidovan. uchazečů	Věková struktura nezaměstnaných				Délka nezaměstnanosti				
		do 19 let	20 - 34 let	35 - 49 let	nad 50 let	do 3 měsíců	3 - 6 měsíců	6 - 9 měsíců	9 - 12 měsíců	nad 12 měsíců
I.	6 953	371	2 464	2 307	1 811	1 265	1 015	720	458	3 495
II.	6 341	298	2 251	2 103	1 689	1 095	796	579	475	3 396
III.	6 427	410	2 271	2 053	1 693	1 405	751	533	400	3 338
IV.	6 319	334	2 168	2 062	1 755	1 215	937	510	383	3 274
stav na konci čtvrtletí	Struktura nezaměstnaných podle vzdělání									
	uchazeči celkem	bez vzděl. + neúpl.zák.vz.	základní vzdělání	vyučení	střední bez maturity	vyučení s maturitou	ÚSV	ÚSO	vyšší odborné	bakal.+ VŠ
I.	6 953	804	2 732	2 093	329	147	73	649	13	113
II.	6 341	770	2 527	1 839	292	133	68	595	8	109
III.	6 427	781	2 539	1 837	288	129	60	656	17	120
IV.	6 319	757	2 514	1 882	275	137	73	568	14	99
stav na konci čtvrtletí	Struktura volných pracovních míst podle vzdělání									
	VPM celkem	bez vzděl. + neúpl.zák.vz.	základní vzdělání	vyučení	střední bez maturity	vyučení s maturitou	ÚSV	ÚSO	vyšší odborné	bakal.+ VŠ
I.	299	8	80	134	0	14	4	34	2	23
II.	221	0	72	76	2	18	6	14	5	28
III.	193	3	23	80	8	24	4	23	6	22
IV.	179	4	23	65	10	4	9	26	7	31

Struktura nezaměstnaných podle vzdělání



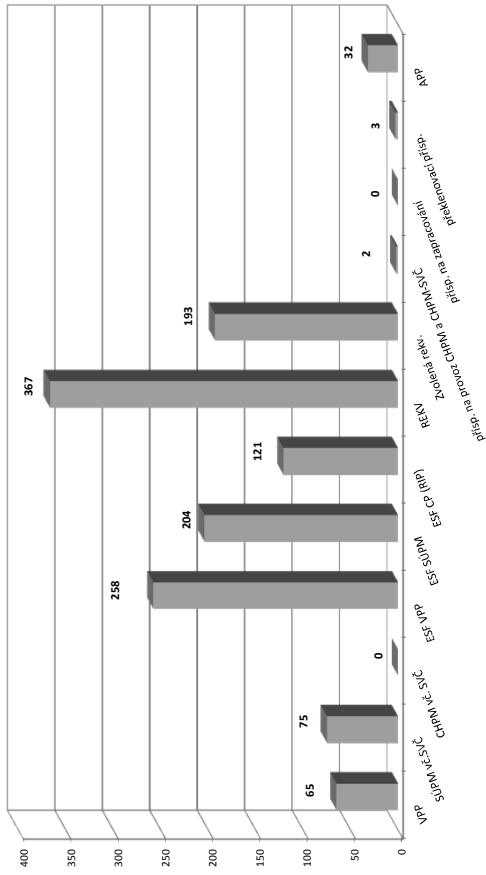
Struktura VPM podle vzdělání



Vývoj v oblasti aktivní politiky zaměstnanosti v roce 2014 - Sokolov

Měsíc	Veřejné prospěšné práce (VPP) 1)			Společensky účelná pracovní místa - zřízená u zaměstnavatele (SUPM) 1)			Společensky účelná pracovní místa - vyhrazená místa (SUPM) 1)			SÚPM - Samostatná výděl. činnost (SVČ) 1)			Chráněná pracovní místa (CHPM) - zřízená			CHPM - SVČ osob se ZP			Příspěvek na provoz CHPM a CHPM - SVČ OZP			CHPM vymezená 2)			Příspěvek na zapracování			Přehledovací příspěvek		
	umístění uchazečů			vytvořená místa			umístění uchazečů			vytvořená místa			umístění uchazečů			umístění uchazečů			zaměstnanci SVČ			vymezená místa			zaměstnanci			osoby SVČ		
	stav na konci sled. měs.	stav na konci sled. měs.	celkem od poč. roku	stav na konci sled. měs.	stav na konci sled. měs.	celkem od poč. roku	stav na konci sled. měs.	stav na konci sled. měs.	celkem od poč. roku	stav na konci sled. měs.	stav na konci sled. měs.	celkem od poč. roku	stav na konci sled. měs.	stav na konci sled. měs.	celkem od poč. roku	stav na konci sled. měs.	stav na konci sled. měs.	celkem od poč. roku	stav na konci sled. měs.	stav na konci sled. měs.	celkem od poč. roku	stav na konci sled. měs.	stav na konci sled. měs.	celkem od poč. roku	stav na konci sled. měs.	stav na konci sled. měs.	celkem od poč. roku	stav na konci sled. měs.	stav na konci sled. měs.	celkem od poč. roku
1	61	0	54	2	0	0	0	0	0	0	0	0	0	0	0	0	0	0	0	0	0	0	0	0	0	0	0	0	0	
2	56	0	48	2	0	0	0	0	0	0	0	0	0	0	0	0	0	0	0	0	0	0	0	0	0	0	0	0	0	
3	55	0	48	3	0	0	0	0	0	0	0	0	0	0	0	0	0	0	0	0	0	0	0	0	0	0	0	0	0	
4	46	0	42	3	0	0	0	0	0	0	0	0	0	0	0	0	0	0	0	0	0	0	0	0	0	0	0	0	0	
5	43	0	41	6	0	0	0	0	0	0	0	0	0	0	0	0	0	0	0	0	0	0	0	0	0	0	0	0	0	
6	57	17	55	23	0	0	0	0	0	0	0	0	0	0	0	0	0	0	0	0	0	0	0	0	0	0	0	0	0	
7	48	23	45	28	0	0	0	0	0	0	0	0	0	0	0	0	0	0	0	0	0	0	0	0	0	0	0	0	0	
8	48	23	45	28	0	0	0	0	0	0	0	0	0	0	0	0	0	0	0	0	0	0	0	0	0	0	0	0	0	
9	63	41	56	46	0	0	0	0	0	0	0	0	0	0	0	0	0	0	0	0	0	0	0	0	0	0	0	0	0	
10	54	51	51	61	0	0	0	0	0	0	0	0	0	0	0	0	0	0	0	0	0	0	0	0	0	0	0	0	0	
11	52	58	45	64	0	0	0	0	0	0	0	0	0	0	0	0	0	0	0	0	0	0	0	0	0	0	0	0	0	
12	47	58	45	65	0	0	0	0	0	0	0	0	0	0	0	0	0	0	0	0	0	0	0	0	0	0	0	0	0	

Počet osob podpořených v rámci APZ v roce 2014



Měsíc	Projekt ESF - OP LZ - VPP			Projekt ESF - OP LZ - SUPM			Projekt ESF - OP LZ - CP (RIP) 3)			Zřízení "Oborná praxe pro mladé do 30 let" 4)			Rekvalifikace 4)			Zvolená rekvalifikace 4)			Aktivizační pracovní příležitost (APP)					
	umístění uchazečů			umístění uchazečů			umístění uchazečů			umístění uchazečů			umístění uchazečů			umístění uchazečů			umístění uchazečů			umístění uchazečů		
	stav na konci sled. měs.	stav na konci sled. měs.	celkem od poč. roku	stav na konci sled. měs.	stav na konci sled. měs.	celkem od poč. roku	stav na konci sled. měs.	stav na konci sled. měs.	celkem od poč. roku	stav na konci sled. měs.	stav na konci sled. měs.	celkem od poč. roku	stav na konci sled. měs.	stav na konci sled. měs.	celkem od poč. roku	stav na konci sled. měs.	stav na konci sled. měs.	celkem od poč. roku	stav na konci sled. měs.	stav na konci sled. měs.	celkem od poč. roku	stav na konci sled. měs.	stav na konci sled. měs.	celkem od poč. roku
1	185	21	85	11	69	6	12	5	10	0	5	10	10	5	10	11	11	5	10	0	0	0	0	0
2	191	27	72	26	86	26	11	5	25	23	11	11	11	11	23	11	11	5	25	0	0	0	0	0
3	187	60	90	52	89	31	16	10	19	50	19	30	30	30	50	19	30	10	19	0	0	0	0	0
4	209	134	97	75	89	31	16	10	24	76	18	45	45	45	76	18	45	10	24	0	0	0	0	0
5	226	181	111	99	97	39	23	17	26	111	26	68	68	68	111	26	68	10	26	0	0	0	0	0
6	238	197	108	107	107	49	30	24	22	145	28	85	85	85	145	28	85	10	22	0	0	0	0	0
7	238	203	106	108	114	57	36	30	0	145	22	97	97	97	145	22	97	10	0	0	0	0	0	0
8	238	210	85	112	121	68	44	39	32	181	27	108	108	108	181	27	108	11	32	0	0	0	0	0
9	241	220	85	131	127	74	50	45	52	250	33	140	140	140	250	33	140	15	52	0	0	0	0	0
10	249	238	79	154	143	92	63	59	70	302	50	157	157	157	302	50	157	18	70	0	0	0	0	0
11	237	255	89	178	158	107	65	61	58	348	86	193	193	193	348	86	193	7	58	0	0	0	0	0
12	207	258	110	204	171	121	75	72	8	367	86	193	193	193	367	86	193	7	8	0	0	0	0	0

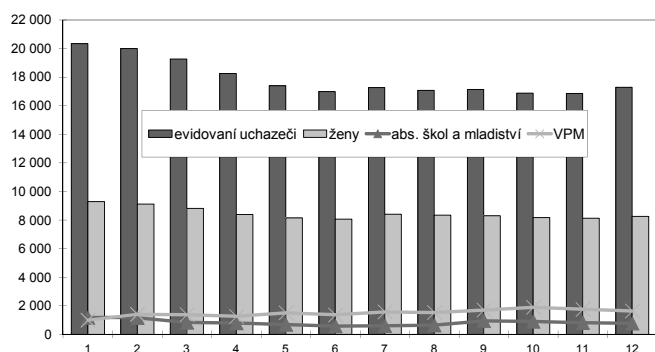
1) bez ESF
 2) nejedná se o nové vytvořená místa, pouze o vymezená místa, kde jsou zaměstnání OZP, pro účely získání příspěvku od ÚP ČR
 3) vč. regionálního individuálního projektu (RIP) "Oborná praxe pro mladé do 30 let"
 4) vč. ESF

Karlovarský kraj

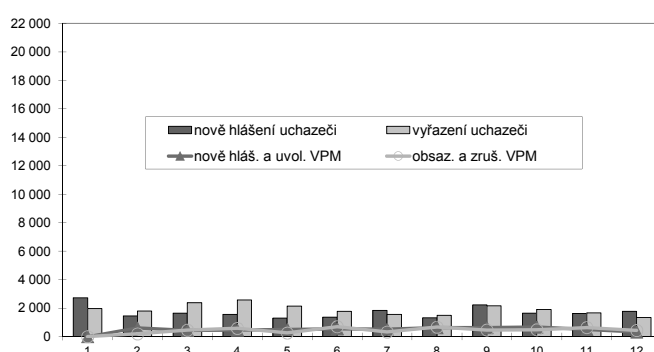
Vývoj na trhu práce v roce 2014

měsíc	evidovaní uchazeči na konci sled.měs.					počet osob pobírajících podporu	podíl nezaměst. osob v %	nově hlášení uchazeči	vyřazení uchazeči	nově hlášená a uvolněná VPM	obsazená a zrušená VPM	VPM celkem	počet uchazečů na 1 VPM
	celkem	dosazitelní 15-64 let	ženy	abs. škol a mladiství	osoby se ZP								
1	20 340	19 960	9 290	1 183	1 556	3 997	9,7	2 715	1 975	:	:	995	20,4
2	20 001	19 561	9 130	1 167	1 623	3 939	9,5	1 451	1 790	610	195	1 410	14,2
3	19 276	18 761	8 811	842	1 634	3 503	9,2	1 654	2 379	438	458	1 390	13,9
4	18 260	17 667	8 383	799	1 613	3 053	8,6	1 561	2 577	456	581	1 265	14,4
5	17 405	16 796	8 153	701	1 574	2 759	8,2	1 294	2 149	507	254	1 518	11,5
6	16 985	16 358	8 057	583	1 570	2 561	8,0	1 357	1 777	552	699	1 371	12,4
7	17 266	16 674	8 420	606	1 596	2 838	8,2	1 839	1 558	530	324	1 577	10,9
8	17 086	16 440	8 348	644	1 614	2 791	8,1	1 316	1 496	634	669	1 542	11,1
9	17 147	16 444	8 303	955	1 578	2 618	8,1	2 227	2 166	638	466	1 714	10,0
10	16 881	16 131	8 178	912	1 574	2 700	7,9	1 646	1 912	672	485	1 901	8,9
11	16 850	16 131	8 140	820	1 562	2 806	8,0	1 630	1 661	498	639	1 760	9,6
12	17 290	16 629	8 265	784	1 568	3 048	8,2	1 784	1 344	325	437	1 648	10,5

Evidování uchazeči a volná pracovní místa



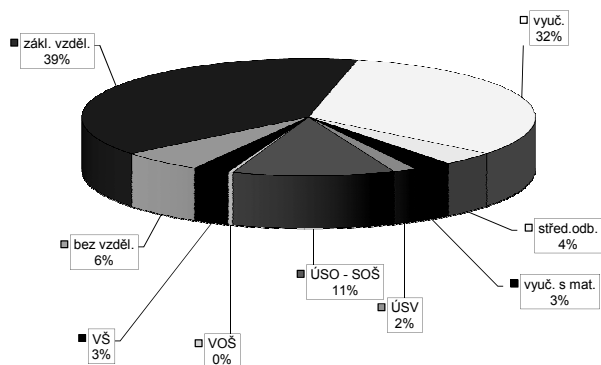
Nově hlášení a vyřazení uchazeči



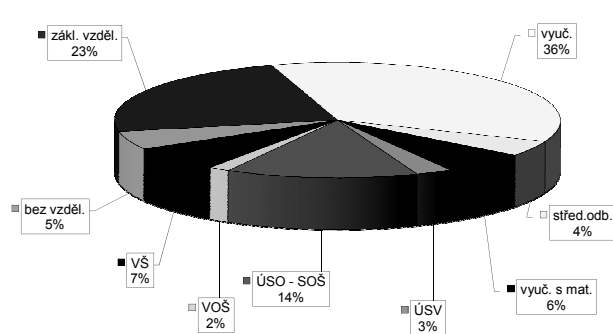
Struktura nezaměstnanosti v roce 2014

stav na konci čtvrtletí	celkový počet evidovan. uchazečů	Věková struktura nezaměstnaných				Délka nezaměstnanosti					
		do 19 let	20 - 34 let	35 - 49 let	nad 50 let	do 3 měsíců	3 - 6 měsíců	6 - 9 měsíců	9 - 12 měsíců	nad 12 měsíců	
I.	19 276	822	6 506	6 448	5 500	4 100	3 072	2 029	1 348	8 727	
II.	16 985	649	5 680	5 703	4 953	3 157	2 446	1 627	1 311	8 444	
III.	17 147	939	5 760	5 562	4 886	4 066	2 045	1 568	1 112	8 356	
IV.	17 290	747	5 695	5 745	5 103	4 000	2 530	1 378	1 164	8 218	
stav na konci čtvrtletí	Struktura nezaměstnaných podle vzdělání										
	uchazeči celkem	bez vzděl. + neúpl.zák.vz.	základní vzdělání	vyučení	střední bez maturity	vyučení s maturitou	ÚSV	ÚSO	vyšší odborné	bakal.+ VŠ	
I.	19 276	1 090	7 539	6 342	757	497	302	2 227	51	471	
II.	16 985	1 017	6 759	5 414	660	423	287	1 949	44	432	
III.	17 147	1 042	6 721	5 356	636	449	272	2 090	82	499	
IV.	17 290	1 015	6 787	5 571	658	470	289	1 994	60	446	
stav na konci čtvrtletí	Struktura volných pracovních míst podle vzdělání										
	VPM celkem	bez vzděl. + neúpl.zák.vz.	základní vzdělání	vyučení	střední bez maturity	vyučení s maturitou	ÚSV	ÚSO	vyšší odborné	bakal.+ VŠ	
I.	1 390	10	392	547	30	121	17	167	19	87	
II.	1 371	6	350	492	23	147	39	166	20	128	
III.	1 714	66	477	552	99	132	30	218	28	112	
IV.	1 648	84	387	590	72	102	43	229	25	116	

Struktura nezaměstnaných podle vzdělání



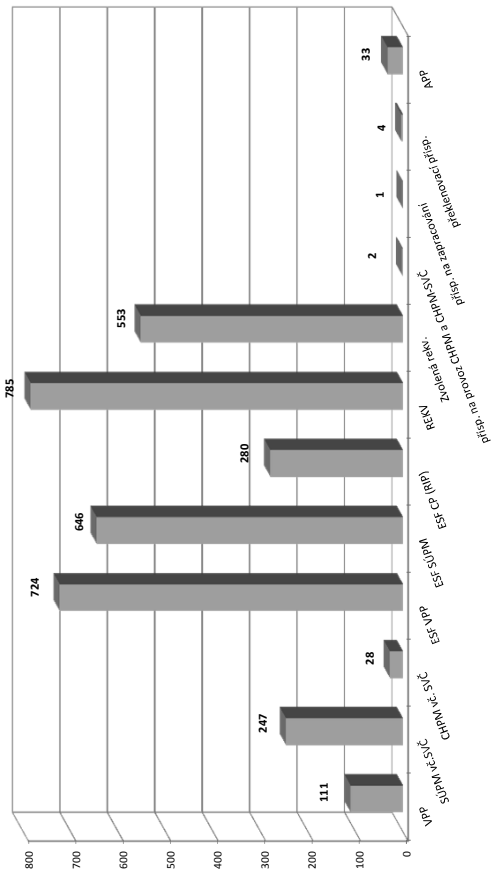
Struktura VPM podle vzdělání



Vývoj v oblasti aktivní politiky zaměstnanosti v roce 2014 - Karlovarský kraj

Měsíc	Veřejné prospěšné práce (VPP) ¹⁾			Společensky účelná pracovní místa - zřízená u zaměstnavatele (SUPM) ¹⁾			Společensky účelná pracovní místa - vyhrazená místa (SUPM) ¹⁾			SÚPM - Samostatná výděl. činnost (SVČ) ¹⁾			Chráněné pracovní místa (CHPM) - zřízená			CHPM - SVČ osob se ZP			Příspěvek na provoz CHPM a CHPM - SVČ OZP			CHPM vymezená ²⁾			Příspěvek na zapracování			Překlenovací příspěvek		
	stav na konci sled. měs.	stav na konci sled. měs.	celkem od poč. roku	stav na konci sled. měs.	stav na konci sled. měs.	celkem od poč. roku	stav na konci sled. měs.	stav na konci sled. měs.	celkem od poč. roku	stav na konci sled. měs.	stav na konci sled. měs.	celkem od poč. roku	stav na konci sled. měs.	stav na konci sled. měs.	celkem od poč. roku	stav na konci sled. měs.	stav na konci sled. měs.	celkem od poč. roku	stav na konci sled. měs.	stav na konci sled. měs.	celkem od poč. roku	stav na konci sled. měs.	stav na konci sled. měs.	celkem od poč. roku	stav na konci sled. měs.	stav na konci sled. měs.	celkem od poč. roku			
1	215	0	141	9	0	0	80	5	61	2	27	0	28	17	2	0	0	0	0	0	0	0	0	0	0	0	0	0		
2	198	0	139	13	0	0	75	5	63	7	28	1	29	18	2	0	1	1	748	10	0	0	0	0	0	0	0	6		
3	189	0	139	14	0	0	73	5	66	15	28	1	29	18	2	0	2	2	749	12	1	1	1	1	1	1	6	2		
4	113	0	92	14	0	0	36	8	61	17	28	1	29	18	2	0	2	2	759	23	1	1	1	1	1	1	2	2		
5	105	0	88	17	0	0	35	17	63	23	30	3	31	20	5	3	2	2	759	23	0	1	1	1	1	1	2	2		
6	118	23	99	37	0	0	80	63	61	27	10	4	9	20	5	3	2	2	763	32	0	1	1	1	1	1	4	4		
7	100	30	86	51	0	0	137	123	65	34	12	6	9	20	5	3	2	2	763	32	0	1	1	1	1	1	4	4		
8	74	31	78	54	0	0	172	170	60	37	13	8	11	23	5	3	2	2	789	61	0	1	1	1	1	1	4	4		
9	100	63	99	86	0	0	174	181	66	47	14	9	11	23	5	3	2	2	805	78	0	1	1	1	1	1	3	4		
10	81	73	85	102	1	1	170	183	68	52	14	9	12	24	5	3	2	2	815	88	0	1	1	1	1	1	2	4		
11	75	80	74	107	1	1	123	183	71	56	14	9	12	24	3	4	2	2	817	90	0	1	1	1	1	1	0	4		
12	70	80	77	111	1	1	86	183	77	62	19	14	12	24	3	4	2	2	817	90	0	1	1	1	1	1	0	4		

Počet osob podpořených v rámci APZ v roce 2014



Měsíc	Projektů ESF - OP LZZ - VPP			Projektů ESF - OP LZZ - SUPM			Projektů ESF - OP LZZ - CP (RIP) ³⁾			Z 70/10 RIP "Oborná praxe pro mladé do 30 let"			Rekvalifikace ⁴⁾			Zvolená rekvalifikace ⁴⁾			Aktivační pracovní příležitost (APP)		
	stav na konci sled. měs.	stav na konci sled. měs.	celkem od poč. roku	stav na konci sled. měs.	stav na konci sled. měs.	celkem od poč. roku	stav na konci sled. měs.	stav na konci sled. měs.	celkem od poč. roku	stav na konci sled. měs.	stav na konci sled. měs.	celkem od poč. roku	stav na konci sled. měs.	stav na konci sled. měs.	celkem od poč. roku	stav na konci sled. měs.	stav na konci sled. měs.	celkem od poč. roku	stav na konci sled. měs.	stav na konci sled. měs.	celkem od poč. roku
1	348	33	243	50	8	7	72	47	59	24	59	24	72	47	59	24	59	24	-	-	-
2	372	79	199	71	30	7	84	108	77	60	77	60	84	108	77	60	77	60	-	-	-
3	407	210	284	174	37	14	76	185	118	132	118	132	76	185	118	132	118	132	0	0	0
4	425	307	313	257	52	21	84	255	116	182	116	182	84	255	116	182	116	182	0	0	0
5	524	452	362	329	172	74	102	330	128	240	128	240	102	330	128	240	128	240	0	0	0
6	571	507	337	353	202	106	86	396	113	280	113	280	86	396	113	280	113	280	10	10	10
7	567	548	319	354	224	132	76	404	99	323	99	323	76	404	99	323	99	323	27	28	27
8	579	577	245	359	240	155	89	455	85	350	85	350	89	455	85	350	85	350	35	38	35
9	594	605	239	411	259	176	106	580	104	420	104	420	106	580	104	420	104	420	32	45	32
10	601	650	227	486	291	211	128	665	123	466	123	466	128	665	123	466	123	466	31	47	31
11	558	710	296	586	318	238	113	745	166	535	166	535	113	745	166	535	166	535	16	47	16
12	489	724	342	646	358	280	45	785	146	553	146	553	45	785	146	553	146	553	4	47	4

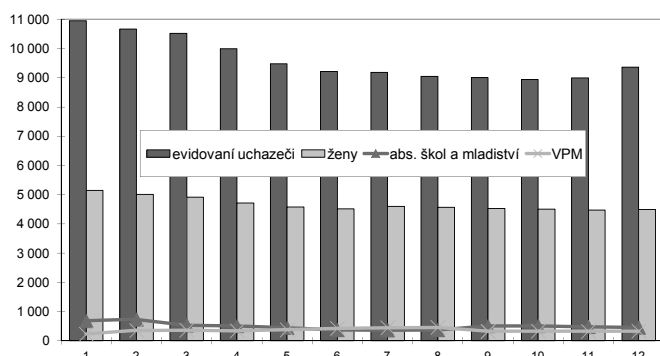
¹⁾ bez ESF
²⁾ nejedná se o nové vytvořená místa, pouze o vymezená místa, kde jsou zaměstnání OZP, pro účely získání příspěvku od ÚP ČR
³⁾ vč. regionálního individuálního projektu (RIP) "Oborná praxe pro mladé do 30 let"
⁴⁾ vč. ESF

Děčín

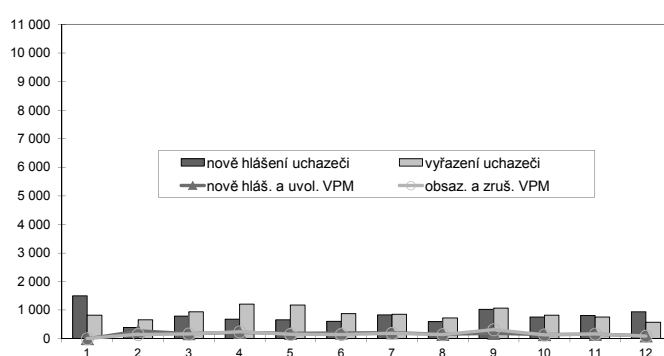
Vývoj na trhu práce v roce 2014

měsíc	evidovaní uchazeči na konci sled.měs.					počet osob pobírajících podporu	podíl nezaměst. osob v %	nově hlášení uchazeči	vyřazení uchazeči	nově hlášená a uvolněná VPM	obsazená a zrušená VPM	VPM celkem	počet uchazečů na 1 VPM
	celkem	dosažitelní 15-64 let	ženy	abs. škol a mladiství	osoby se ZP								
1	10 945	10 628	5 148	678	1 090	2 150	12,0	1 500	819	:	:	233	47,0
2	10 670	10 399	5 006	731	1 157	2 105	11,7	386	661	267	145	355	30,1
3	10 518	10 220	4 913	534	1 171	1 912	11,6	786	938	174	165	364	28,9
4	9 995	9 709	4 716	505	1 165	1 703	11,0	683	1 206	217	238	343	29,1
5	9 483	9 194	4 574	441	1 133	1 545	10,4	661	1 173	185	149	379	25,0
6	9 210	8 913	4 515	369	1 107	1 423	10,1	605	878	195	147	427	21,6
7	9 184	8 882	4 594	365	1 092	1 507	10,1	832	858	207	187	447	20,5
8	9 048	8 764	4 568	370	1 089	1 457	10,0	590	726	153	143	457	19,8
9	9 002	8 687	4 530	506	1 087	1 326	9,9	1 026	1 072	183	314	326	27,6
10	8 943	8 586	4 508	505	1 082	1 368	9,8	761	820	139	132	333	26,9
11	8 999	8 635	4 471	479	1 062	1 470	9,9	813	757	155	161	327	27,5
12	9 359	9 019	4 491	453	1 080	1 690	10,3	934	574	97	91	333	28,1

Evidování uchazeči a volná pracovní místa



Nově hlášení a vyřazení uchazeči



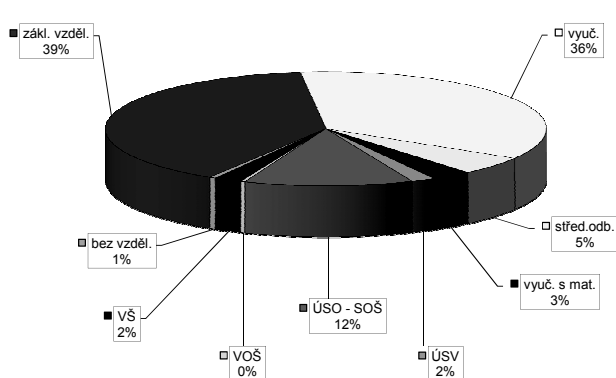
Struktura nezaměstnanosti v roce 2014

stav na konci čtvrtletí	celkový počet evidovan. uchazečů	Věková struktura nezaměstnaných				Délka nezaměstnanosti				
		do 19 let	20 - 34 let	35 - 49 let	nad 50 let	do 3 měsíců	3 - 6 měsíců	6 - 9 měsíců	9 - 12 měsíců	nad 12 měsíců
I.	10 518	468	3 780	3 743	2 527	2 044	1 676	1 204	682	4 912
II.	9 210	380	3 272	3 281	2 277	1 624	1 296	901	800	4 589
III.	9 002	495	3 135	3 125	2 247	1 900	1 178	821	579	4 524
IV.	9 359	415	3 208	3 321	2 415	2 151	1 334	867	570	4 437

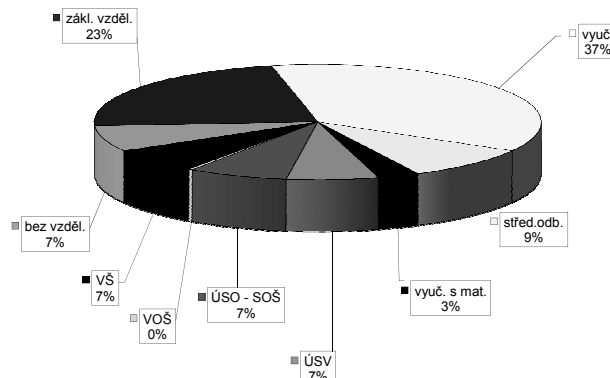
stav na konci čtvrtletí	Struktura nezaměstnaných podle vzdělání									
	uchazeči celkem	bez vzděl. + neúpl.zák.vz.	základní vzdělání	vyučení	střední bez maturity	vyučení s maturitou	ÚSV	ÚSO	vyšší odborné	bakal.+ VŠ
I.	10 518	41	4 036	3 889	584	307	185	1 270	30	176
II.	9 210	35	3 734	3 207	511	274	177	1 072	29	171
III.	9 002	43	3 610	3 089	486	237	150	1 143	44	200
IV.	9 359	43	3 682	3 328	487	277	164	1 158	29	191

stav na konci čtvrtletí	Struktura volných pracovních míst podle vzdělání									
	VPM celkem	bez vzděl. + neúpl.zák.vz.	základní vzdělání	vyučení	střední bez maturity	vyučení s maturitou	ÚSV	ÚSO	vyšší odborné	bakal.+ VŠ
I.	364	8	124	141	26	7	14	21	6	17
II.	427	1	100	182	39	16	26	24	2	37
III.	326	9	59	134	43	13	25	21	3	19
IV.	333	24	76	122	31	10	22	24	1	23

Struktura nezaměstnaných podle vzdělání



Struktura VPM podle vzdělání

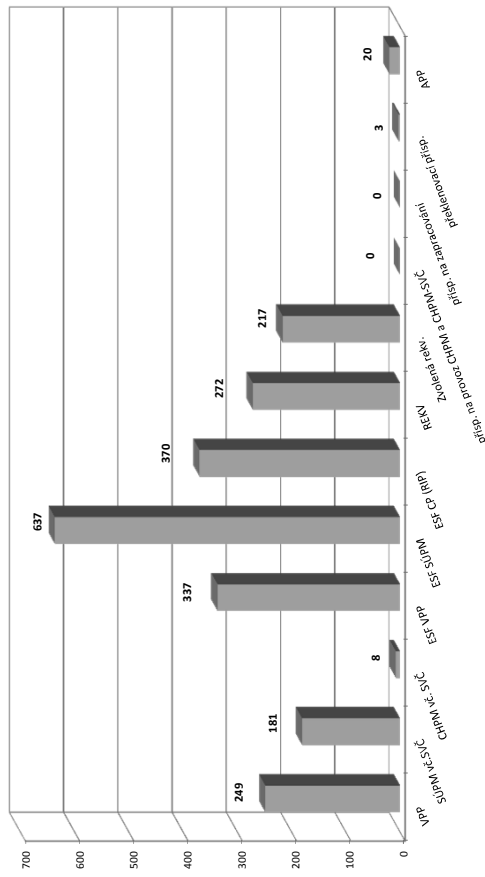


Vývoj v oblasti aktivní politiky zaměstnanosti v roce 2014 - Děčín

Měsíc	Veřejné prospěšné práce (VPP) ¹⁾			Společensky účelná pracovní místa - zřízená u zaměstnavatele (SÚPM) ¹⁾			Společensky účelná pracovní místa - vyhrazená místa (SÚPM) ¹⁾			SÚPM - Samostatná výdělnická činnost (SVČ) ¹⁾			Chráněná pracovní místa (CHPM) - zřízená			CHPM - SVČ osob se ZP			Příspěvek na provoz CHPM a CHPM - SVČ OZP			CHPM vymezená ²⁾			Příspěvek na zapracování			Překlenovací příspěvek		
	stav na konci sled. měs.	stav na konci sled. měs.	celkem od poč. roku	stav na konci sled. měs.	stav na konci sled. měs.	celkem od poč. roku	stav na konci sled. měs.	stav na konci sled. měs.	celkem od poč. roku	stav na konci sled. měs.	stav na konci sled. měs.	celkem od poč. roku	stav na konci sled. měs.	stav na konci sled. měs.	celkem od poč. roku	stav na konci sled. měs.	stav na konci sled. měs.	celkem od poč. roku	stav na konci sled. měs.	stav na konci sled. měs.	celkem od poč. roku	stav na konci sled. měs.	stav na konci sled. měs.	celkem od poč. roku	stav na konci sled. měs.	stav na konci sled. měs.	celkem od poč. roku			
1	123	1	146	0	0	0	0	217	20	214	20	85	9	34	0	41	0	3	0	0	3	0	687	597	0	0	0			
2	114	1	137	0	0	0	0	229	54	226	54	80	12	30	0	37	0	3	0	0	2	0	700	616	0	0	0			
3	127	20	150	0	0	0	0	228	80	225	80	67	19	30	0	37	0	3	0	0	2	0	703	619	0	0	0			
4	169	91	182	0	0	0	0	217	85	214	85	73	28	33	0	40	3	3	0	0	2	0	720	636	0	0	1			
5	270	206	283	0	0	0	0	210	93	207	93	76	34	34	0	41	4	2	0	0	2	0	724	640	0	0	1			
6	259	224	275	0	0	0	0	217	106	214	106	77	38	34	0	41	4	2	0	0	2	0	737	653	0	0	2			
7	259	234	274	0	0	0	0	222	116	219	116	76	41	34	0	41	4	2	0	0	2	0	740	656	0	0	2			
8	248	236	264	0	0	0	0	109	126	106	126	76	44	35	0	42	5	2	0	0	2	0	745	661	0	0	2			
9	236	239	255	0	0	0	0	107	126	104	126	77	47	37	0	44	7	2	0	0	2	0	754	670	0	0	2			
10	226	239	236	0	0	0	0	105	126	102	126	77	51	37	0	44	7	2	0	0	2	0	760	676	0	0	2			
11	184	239	173	0	0	0	0	89	126	86	126	47	55	23	0	17	7	1	0	0	2	0	769	685	0	0	3			
12	178	242	168	0	0	0	0	83	126	80	126	45	55	0	0	0	8	1	0	0	2	0	776	692	0	0	3			

Měsíc	Projekt ESF - OP LZ - VPP			Projekt ESF - OP LZ - SÚPM			Projekt ESF - OP LZ - CP (RIP) ³⁾			Z 70/10 RIP "Oborná praxe pro mladé do 30 let" ⁴⁾			Rekvalifikace ⁴⁾			Zvolená rekvalifikace ⁴⁾			Aktivační pracovní příležitosti (APP)					
	stav na konci sled. měs.	stav na konci sled. měs.	celkem od poč. roku	stav na konci sled. měs.	stav na konci sled. měs.	celkem od poč. roku	stav na konci sled. měs.	stav na konci sled. měs.	celkem od poč. roku	stav na konci sled. měs.	stav na konci sled. měs.	celkem od poč. roku	stav na konci sled. měs.	stav na konci sled. měs.	celkem od poč. roku	stav na konci sled. měs.	stav na konci sled. měs.	celkem od poč. roku	stav na konci sled. měs.	stav na konci sled. měs.	celkem od poč. roku	stav na konci sled. měs.	stav na konci sled. měs.	celkem od poč. roku
1	347	13	157	12	126	8	37	3	7	14	12	14	14	12	-	-	-	-	-	-	-	-	-	-
2	376	42	156	12	145	31	55	24	41	51	20	8	8	20	-	-	-	-	-	-	-	-	-	-
3	399	80	161	42	167	55	73	44	26	54	39	14	14	39	0	0	0	0	0	0	0	0	0	0
4	298	111	200	114	180	69	84	56	18	94	61	13	13	61	3	3	3	3	3	3	3	3	3	3
5	298	176	227	170	214	107	108	84	18	135	87	15	15	87	3	3	3	3	3	3	3	3	3	3
6	321	233	243	207	252	149	123	103	3	149	106	8	8	106	5	5	5	5	5	5	5	5	5	5
7	365	278	298	273	270	174	132	119	4	170	122	3	3	122	14	17	14	17	14	17	14	17	14	17
8	370	288	225	327	302	208	148	137	1	180	134	0	0	134	8	17	8	17	4	11	4	11	4	11
9	386	316	285	387	366	273	176	166	20	209	155	13	13	155	5	23	5	23	4	17	4	17	4	17
10	391	330	357	469	414	327	188	183	30	247	184	22	22	184	7	30	7	30	4	20	4	20	4	20
11	343	332	417	544	442	360	197	197	20	269	199	10	10	199	7	30	7	30	4	20	4	20	4	20
12	315	337	482	637	449	370	202	205	2	272	217	20	20	217	0	30	0	30	2	2	2	2	2	2

Počet osob podpořených v rámci APZ v roce 2014



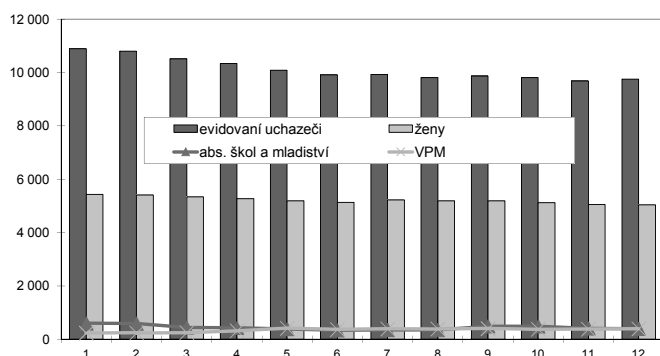
¹⁾ bez ESF
²⁾ nejedná se o nové vytvořená místa, pouze o vymezená místa, kde jsou zaměstnání OZP, pro účely získání příspěvku od ÚP ČR
³⁾ vč. regionálního individuálního projektu (RIP) "Oborná praxe pro mladé do 30 let"
⁴⁾ vč. ESF

Chomutov

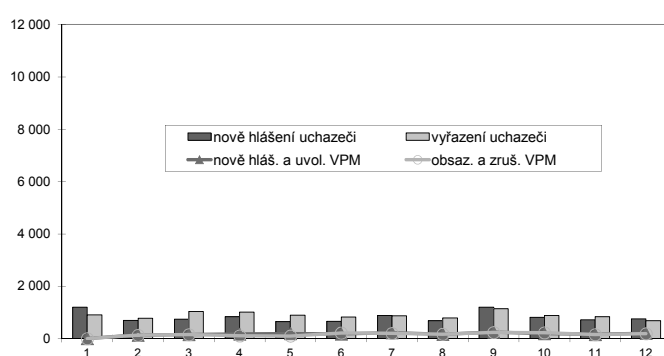
Vývoj na trhu práce v roce 2014

měsíc	evidovaní uchazeči na konci sled.měs.					počet osob pobírajících podporu	podíl nezaměst. osob v %	nově hlášení uchazeči	vyřazení uchazeči	nově hlášená a uvolněná VPM	obsazená a zrušená VPM	VPM celkem	počet uchazečů na 1 VPM
	celkem	dosazitelní 15-64 let	ženy	abs. škol a mladiství	osoby se ZP								
1	10 893	10 687	5 438	596	1 001	1 713	12,3	1 198	901	:	:	234	46,6
2	10 808	10 622	5 410	590	1 063	1 718	12,2	693	778	133	127	240	45,0
3	10 522	10 312	5 342	444	1 076	1 547	11,9	745	1 031	157	150	247	42,6
4	10 340	10 127	5 274	427	1 095	1 469	11,7	835	1 017	175	104	318	32,5
5	10 089	9 863	5 196	382	1 094	1 414	11,4	644	895	196	100	414	24,4
6	9 918	9 699	5 131	339	1 085	1 335	11,2	658	829	173	216	371	26,7
7	9 926	9 715	5 228	349	1 066	1 444	11,2	882	874	220	198	393	25,3
8	9 813	9 583	5 188	351	1 060	1 384	11,1	681	794	167	170	390	25,2
9	9 876	9 614	5 191	493	1 055	1 277	11,1	1 204	1 141	248	233	405	24,4
10	9 810	9 539	5 125	484	1 073	1 302	11,1	812	878	190	222	373	26,3
11	9 689	9 418	5 053	411	1 055	1 327	10,9	719	840	161	152	382	25,4
12	9 757	9 503	5 040	398	1 062	1 392	11,0	749	681	197	186	393	24,8

Evidovaní uchazeči a volná pracovní místa



Nově hlášení a vyřazení uchazeči



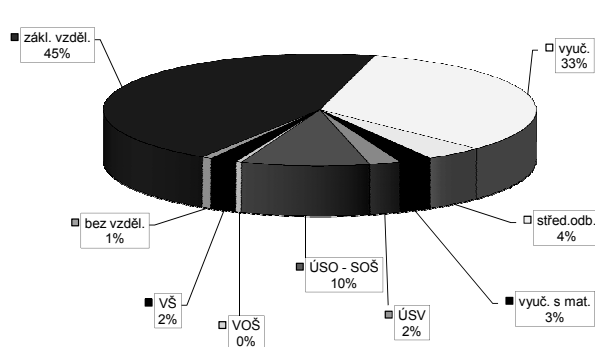
Struktura nezaměstnanosti v roce 2014

stav na konci čtvrtletí	celkový počet evidovan. uchazečů	Věková struktura nezaměstnaných				Délka nezaměstnanosti				
		do 19 let	20 - 34 let	35 - 49 let	nad 50 let	do 3 měsíců	3 - 6 měsíců	6 - 9 měsíců	9 - 12 měsíců	nad 12 měsíců
I.	26 692	400	3 667	3 618	2 837	1 896	1 359	1 114	779	5 374
II.	9 918	355	3 350	3 442	2 771	1 633	1 217	868	802	5 398
III.	9 876	441	3 365	3 368	2 702	2 015	1 070	793	605	5 393
IV.	9 757	365	3 225	3 417	2 750	1 764	1 309	784	575	5 325

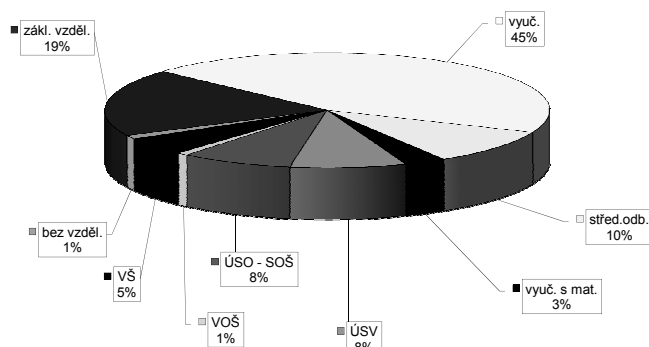
stav na konci čtvrtletí	uchazeči celkem	Struktura nezaměstnaných podle vzdělání								
		bez vzděl. + neúpl.zák.vz.	základní vzdělání	vyučení	střední bez maturity	vyučení s maturitou	ÚSV	ÚSO	vyšší odborné	bakal.+ VŠ
I.	10 522	83	4 612	3 592	423	246	249	1 079	39	199
II.	9 918	70	4 446	3 302	400	225	238	999	33	205
III.	9 876	72	4 355	3 292	425	246	219	1 014	41	212
IV.	9 757	73	4 390	3 231	423	240	227	932	42	199

stav na konci čtvrtletí	VPM celkem	Struktura volných pracovních míst podle vzdělání								
		bez vzděl. + neúpl.zák.vz.	základní vzdělání	vyučení	střední bez maturity	vyučení s maturitou	ÚSV	ÚSO	vyšší odborné	bakal.+ VŠ
I.	247	1	51	118	12	8	9	29	1	18
II.	371	13	70	166	12	17	31	32	1	29
III.	405	6	78	184	44	25	22	33	2	11
IV.	393	4	75	175	39	12	33	32	3	20

Struktura nezaměstnaných podle vzdělání



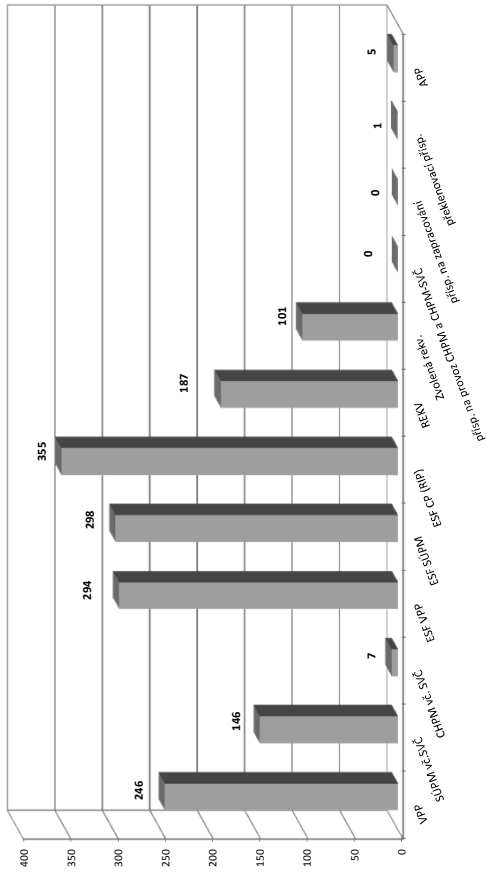
Struktura VPM podle vzdělání



Vývoj v oblasti aktivní politiky zaměstnanosti v roce 2014 - Chomutov

Měsíční	Veřejné prospěšné práce (VPP) ¹⁾			Společensky účelná pracovní místa - zřízená u zaměstnavatele (SUPM) ¹⁾			Společensky účelná pracovní místa - vyhrazená místa (SUPM) ¹⁾			SÚPM - Samostatná výděleční činnost (SVČ) ¹⁾			Chráněná pracovní místa (CHPM) - zřízená			CHPM - SVČ osob se ZP			Příspěvek na provoz CHPM a CHPM - SVČ OZP			CHPM vymezená ²⁾			Příspěvek na zapracování			Překlenovací příspěvek		
	stav na konci sled. měs.	stav na konci sled. měs.	celkem od poč. roku	stav na konci sled. měs.	stav na konci sled. měs.	celkem od poč. roku	stav na konci sled. měs.	stav na konci sled. měs.	celkem od poč. roku	stav na konci sled. měs.	stav na konci sled. měs.	celkem od poč. roku	stav na konci sled. měs.	stav na konci sled. měs.	celkem od poč. roku	stav na konci sled. měs.	stav na konci sled. měs.	celkem od poč. roku	stav na konci sled. měs.	stav na konci sled. měs.	celkem od poč. roku	stav na konci sled. měs.	stav na konci sled. měs.	celkem od poč. roku	stav na konci sled. měs.	stav na konci sled. měs.	celkem od poč. roku			
1	120	0	97	0	0	0	105	0	105	0	54	0	39	0	14	0	0	0	0	0	0	0	0	0	0	0	0			
2	122	13	94	10	0	0	113	8	113	8	55	1	39	0	14	0	0	0	0	0	0	0	0	0	0	0	0			
3	181	91	146	84	0	0	142	37	142	37	56	2	39	0	14	0	0	0	0	0	0	0	0	0	0	0	0			
4	204	120	165	117	0	0	160	55	160	55	57	3	44	5	19	5	0	0	0	0	0	0	0	0	0	0	0			
5	246	164	180	138	0	0	162	57	162	57	63	9	44	5	19	5	0	0	0	0	0	0	0	0	0	0	0			
6	257	193	189	164	0	0	162	57	162	57	67	13	44	5	19	5	0	0	0	0	0	0	0	0	0	0	0			
7	271	232	203	204	0	0	192	87	192	87	67	13	44	5	19	5	0	0	0	0	0	0	0	0	0	0	0			
8	267	232	218	225	0	0	105	124	105	124	69	15	44	5	19	5	0	0	0	0	0	0	0	0	0	0	0			
9	250	232	204	232	0	0	62	125	62	125	63	18	46	7	21	7	0	0	0	0	0	0	0	0	0	0	0			
10	248	232	185	245	0	0	37	125	37	125	63	18	46	7	21	7	0	0	0	0	0	0	0	0	0	0	0			
11	204	232	141	246	0	0	8	125	8	125	63	18	46	7	21	7	0	0	0	0	0	0	0	0	0	0	0			
12	177	232	119	246	0	0	8	125	8	125	66	21	46	7	21	7	0	0	0	0	0	0	0	0	0	0	0			

Počet osob podpořených v rámci APZ v roce 2014



Měsíční	Projekty ESF - OP LZZ - VPP			Projekty ESF - OP LZZ - CP (RIP) ³⁾			Projekty ESF - OP LZZ - SÚPM			Z 70/00 RIP "Oborná praxe pro mladé do 30 let"			Rekvalifikace ⁴⁾			Zvolená rekvalifikace ⁴⁾			Aktivizační pracovní příležitost (APP)		
	stav na konci sled. měs.	stav na konci sled. měs.	celkem od poč. roku	stav na konci sled. měs.	stav na konci sled. měs.	celkem od poč. roku	stav na konci sled. měs.	stav na konci sled. měs.	celkem od poč. roku	stav na konci sled. měs.	stav na konci sled. měs.	celkem od poč. roku	stav na konci sled. měs.	stav na konci sled. měs.	celkem od poč. roku	stav na konci sled. měs.	stav na konci sled. měs.	celkem od poč. roku	stav na konci sled. měs.	stav na konci sled. měs.	celkem od poč. roku
1	177	1	154	7	157	18	46	7	32	41	6	25	6	25	6	0	0	0	0	0	0
2	141	1	155	8	174	37	61	23	37	60	14	23	14	23	14	0	0	0	0	0	0
3	118	7	155	8	192	57	76	40	66	116	29	30	29	30	29	0	0	0	0	0	0
4	156	46	187	42	217	82	94	58	66	116	47	38	47	38	47	0	0	0	0	0	0
5	163	60	227	83	242	110	109	76	65	137	61	33	61	33	61	11	11	2	2	2	2
6	80	69	263	119	271	143	114	85	77	150	17	64	11	11	11	11	11	2	2	2	2
7	180	171	282	139	293	169	127	102	73	158	18	72	12	12	13	3	3	4	4	4	4
8	208	202	126	152	302	180	134	111	73	158	26	83	6	6	13	2	2	4	4	4	4
9	223	223	143	169	369	251	150	131	79	172	34	100	3	3	14	3	3	5	5	5	5
10	228	242	184	211	434	319	155	138	79	172	33	100	1	1	14	1	1	5	5	5	5
11	257	276	243	273	453	339	158	142	77	187	29	101	3	3	16	1	1	5	5	5	5
12	270	294	267	298	466	355	158	145	60	187	26	101	0	0	16	0	0	5	5	5	5

¹⁾ bez ESF

²⁾ nejedná se o nové vytvořená místa, pouze o vymezená místa, kde jsou zaměstnání OZP, pro účely získání příspěvku od ÚP ČR

³⁾ vč. regionálního individuálního projektu (RIP) "Oborná praxe pro mladé do 30 let"

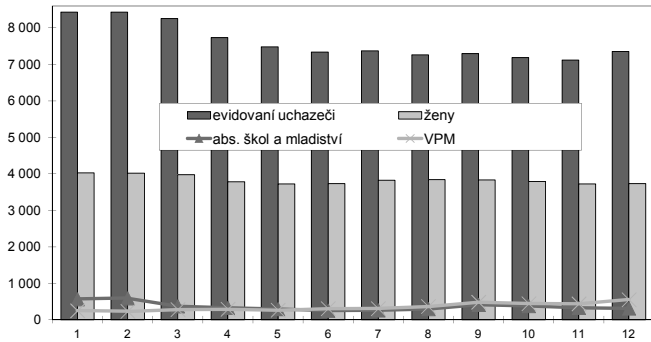
⁴⁾ vč. ESF

Litoměřice

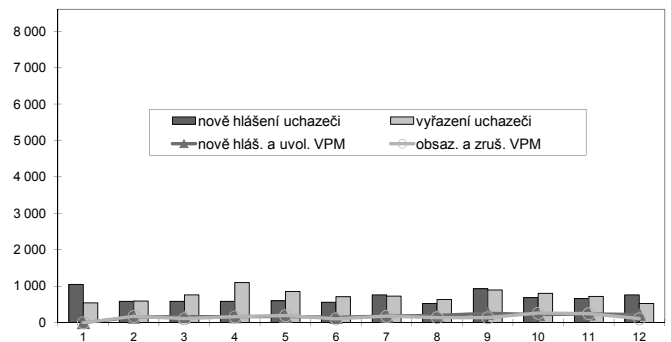
Vývoj na trhu práce v roce 2014

měsíc	evidovaní uchazeči na konci sled.měs.					počet osob pobírajících podporu	podíl nezaměst. osob v %	nově hlášení uchazeči	vyřazení uchazeči	nově hlášená a uvolněná VPM	obsazená a zrušená VPM	VPM celkem	počet uchazečů na 1 VPM
	celkem	dosazitelní 15-64 let	ženy	abs. škol a mladiství	osoby se ZP								
1	8 435	8 319	4 029	565	834	1 852	10,4	1 052	543	:	:	250	33,7
2	8 427	8 301	4 021	592	954	1 955	10,4	587	595	153	174	229	36,8
3	8 251	8 137	3 979	372	971	1 824	10,2	583	759	161	108	282	29,3
4	7 735	7 614	3 780	329	944	1 623	9,5	582	1 098	166	161	287	27,0
5	7 481	7 368	3 724	292	936	1 453	9,2	598	852	169	194	262	28,6
6	7 334	7 221	3 731	251	951	1 364	9,1	562	709	147	104	305	24,0
7	7 367	7 250	3 827	260	945	1 452	9,1	762	729	178	175	308	23,9
8	7 262	7 162	3 844	295	937	1 408	9,0	529	634	195	138	365	19,9
9	7 295	7 177	3 836	409	944	1 306	9,1	928	895	251	135	481	15,2
10	7 181	7 060	3 791	375	961	1 315	8,9	687	801	224	260	445	16,1
11	7 114	6 985	3 725	330	971	1 385	8,8	656	723	242	249	438	16,2
12	7 353	7 247	3 730	313	989	1 549	9,2	762	523	223	108	553	13,3

Evidování uchazeči a volná pracovní místa



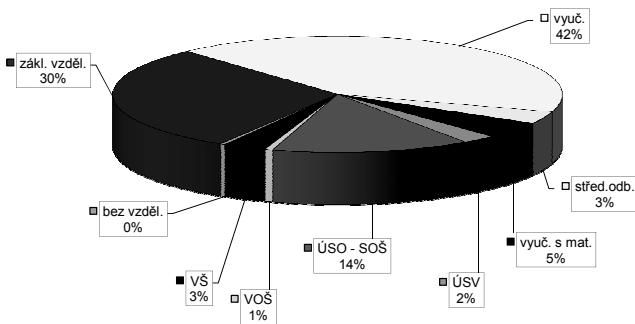
Nově hlášení a vyřazení uchazeči



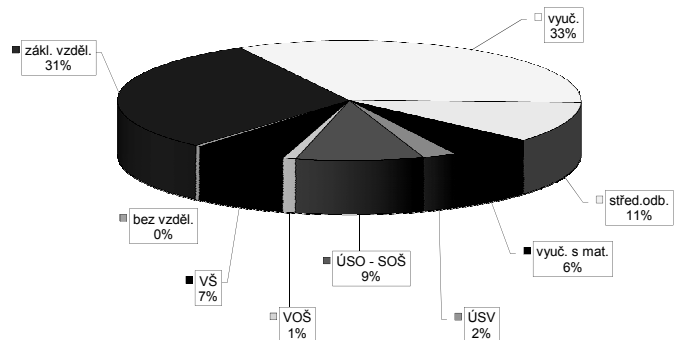
Struktura nezaměstnanosti v roce 2014

stav na konci čtvrtletí	celkový počet evidovan. uchazečů	Věková struktura nezaměstnaných				Délka nezaměstnanosti				
		do 19 let	20 - 34 let	35 - 49 let	nad 50 let	do 3 měsíců	3 - 6 měsíců	6 - 9 měsíců	9 - 12 měsíců	nad 12 měsíců
I.	8 251	271	3 036	2 773	2 171	1 818	1 431	994	559	3 449
II.	7 334	198	2 688	2 537	1 911	1 346	1 147	779	662	3 400
III.	7 295	323	2 669	2 441	1 862	1 697	900	759	541	3 398
IV.	7 353	235	2 513	2 558	2 047	1 757	1 133	600	537	3 326
stav na konci čtvrtletí	Struktura nezaměstnaných podle vzdělání									
	uchazeči celkem	bez vzděl. + neúpl.zák.vz.	základní vzdělání	vyučení	střední bez maturity	vyučení s maturitou	ÚSV	ÚSO	vyšší odborné	bakal.+ VŠ
I.	8 251	23	2 443	3 542	268	362	192	1 136	57	228
II.	7 334	23	2 201	3 010	247	343	186	1 022	51	251
III.	7 295	26	2 182	2 904	258	336	185	1 069	58	277
IV.	7 353	26	2 179	3 057	251	343	178	1 048	42	229
stav na konci čtvrtletí	Struktura volných pracovních míst podle vzdělání									
	VPM celkem	bez vzděl. + neúpl.zák.vz.	základní vzdělání	vyučení	střední bez maturity	vyučení s maturitou	ÚSV	ÚSO	vyšší odborné	bakal.+ VŠ
I.	282	17	52	76	18	42	13	38	9	17
II.	305	2	60	112	29	29	12	32	5	24
III.	481	14	160	126	83	27	9	47	8	7
IV.	553	2	170	184	61	33	13	49	5	36

Struktura nezaměstnaných podle vzdělání



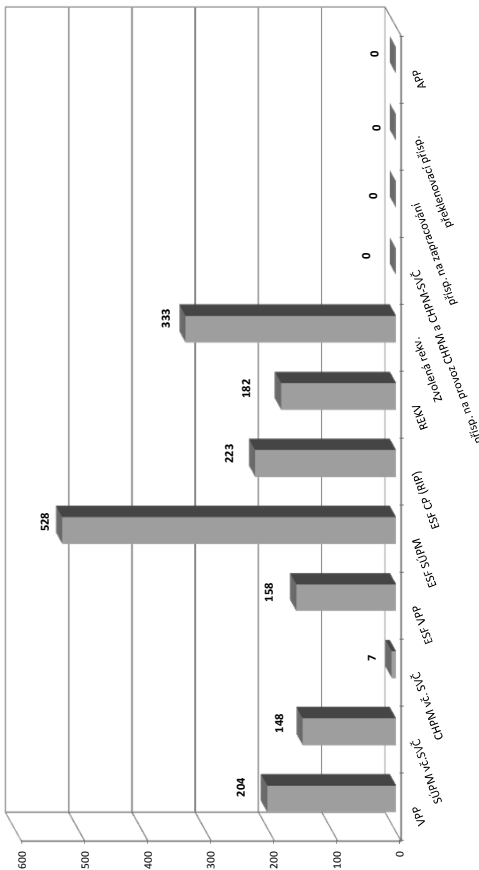
Struktura VPM podle vzdělání



Vývoj v oblasti aktivní politiky zaměstnanosti v roce 2014 - Litoměřice

Měsíční číslo	Veřejně prospěšné práce (VPP) ¹⁾			Společensky účelná pracovní místa - zřízená u zaměstnavatele (SUPM) ¹⁾			Společensky účelná pracovní místa - vyhrazená místa (SUPM) ¹⁾			SÚPM - Samostatná výdělničtví (SÚV) ¹⁾			Chráněná pracovní místa (CHPM) - zřízená			CHPM - SVČ osob se ZP			Příspěvek na provoz CHPM a CHPM - SVČ OZP			CHPM vymezená ²⁾			Příspěvek na zapracování			Překlenovací příspěvek		
	stav na konci sled. měs.	stav na konci sled. měs.	celkem od poč. roku	stav na konci sled. měs.	stav na konci sled. měs.	celkem od poč. roku	stav na konci sled. měs.	stav na konci sled. měs.	celkem od poč. roku	stav na konci sled. měs.	stav na konci sled. měs.	celkem od poč. roku	stav na konci sled. měs.	stav na konci sled. měs.	celkem od poč. roku	stav na konci sled. měs.	stav na konci sled. měs.	celkem od poč. roku	stav na konci sled. měs.	stav na konci sled. měs.	celkem od poč. roku	stav na konci sled. měs.	stav na konci sled. měs.	celkem od poč. roku	stav na konci sled. měs.	stav na konci sled. měs.	celkem od poč. roku			
1	127	0	126	0	0	0	176	0	176	0	34	0	38	0	19	0	0	0	29	0	432	0	0	0	0	0	0			
2	127	0	126	0	0	0	176	0	176	0	36	2	35	0	18	0	0	0	1	0	388	0	0	0	0	0	0			
3	159	40	118	0	0	0	224	48	224	48	38	4	36	1	19	1	0	0	1	0	557	169	0	0	0	0	0			
4	152	65	122	36	0	0	229	53	229	53	41	7	36	1	19	1	0	0	1	0	558	170	0	0	0	0	0			
5	161	74	147	61	0	0	236	60	236	60	35	10	37	5	13	5	0	0	1	0	559	174	0	0	0	0	0			
6	179	158	91	71	0	0	247	71	247	71	38	13	37	5	13	5	0	0	1	0	569	184	0	0	0	0	0			
7	195	178	168	152	0	0	275	99	275	99	28	15	37	5	13	5	0	0	1	0	571	186	0	0	0	0	0			
8	203	191	184	173	0	0	93	113	93	113	30	19	37	5	13	5	0	0	1	0	565	187	0	0	0	0	0			
9	213	203	197	188	0	0	94	114	94	114	27	20	37	5	13	5	0	0	1	0	574	197	0	0	0	0	0			
10	207	204	204	202	0	0	92	115	92	115	30	24	37	5	13	5	0	0	1	0	574	197	0	0	0	0	0			
11	156	205	153	203	0	0	84	116	84	116	31	29	37	5	13	5	0	0	1	0	579	203	0	0	0	0	0			
12	114	205	112	204	0	0	76	119	76	119	30	29	39	7	15	7	0	0	1	0	580	204	0	0	0	0	0			

Počet osob podpořených v rámci APZ v roce 2014



Měsíční číslo	Projekt ESF - OP LZ - VPP			Projekt ESF - OP LZ - SÚPM			Projekt ESF - OP LZ - CP (RIP) ³⁾			Základní OP "Oborná praxe pro mladé do 30 let" ⁴⁾			Zvolená rekvalifikace ⁴⁾			Aktivizační pracovní příležitost (APP)		
	stav na konci sled. měs.	stav na konci sled. měs.	celkem od poč. roku	stav na konci sled. měs.	stav na konci sled. měs.	celkem od poč. roku	stav na konci sled. měs.	stav na konci sled. měs.	celkem od poč. roku	stav na konci sled. měs.	stav na konci sled. měs.	celkem od poč. roku	stav na konci sled. měs.	stav na konci sled. měs.	celkem od poč. roku	stav na konci sled. měs.	stav na konci sled. měs.	celkem od poč. roku
1	113	0	175	0	81	13	32	5	1	0	104	33	-	-	-	-	-	-
2	121	12	175	0	94	27	42	16	15	14	137	66	-	-	-	-	-	-
3	70	32	176	1	123	57	66	41	0	14	145	94	0	0	0	0	0	0
4	131	93	225	50	156	91	82	58	15	29	121	114	0	0	0	0	0	0
5	170	132	276	101	186	123	94	72	12	29	128	142	0	0	0	0	0	0
6	182	144	313	138	198	136	101	80	11	43	125	170	0	0	0	0	0	0
7	189	151	335	160	207	146	106	86	12	55	124	199	0	0	0	0	0	0
8	194	156	170	211	226	166	115	96	3	120	122	213	0	0	0	0	0	0
9	194	156	203	273	245	186	127	109	23	144	134	253	0	0	0	0	0	0
10	195	157	254	341	263	207	132	117	15	154	144	283	0	0	0	0	0	0
11	155	158	317	432	271	221	129	119	24	182	144	319	0	0	0	0	0	0
12	137	158	384	528	271	223	129	121	1	182	127	333	0	0	0	0	0	0

¹⁾ bez ESF

²⁾ nejedná se o nové vytvořená místa, pouze o vymezená místa, kde jsou zaměstnání OZP, pro účely získání příspěvku od ÚP ČR

³⁾ vč. regionálního individuálního projektu (RIP) "Oborná praxe pro mladé do 30 let"

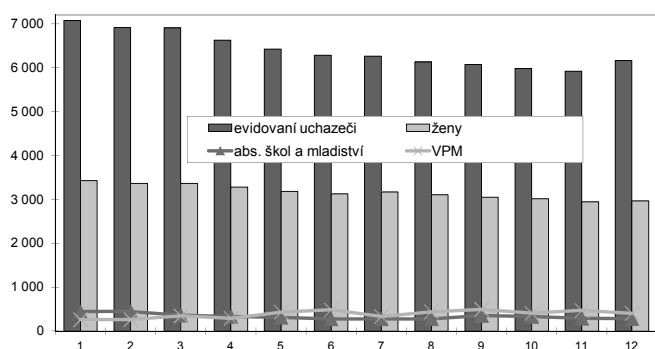
⁴⁾ vč. ESF

Louny

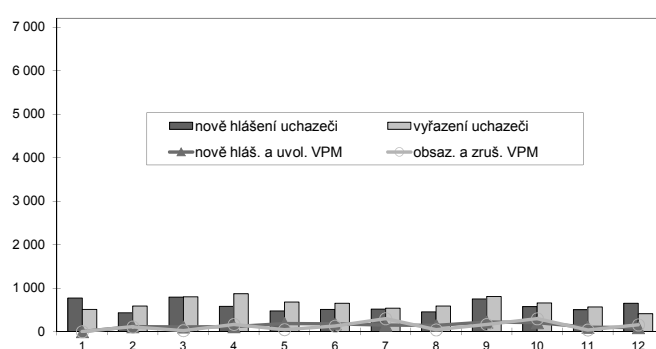
Vývoj na trhu práce v roce 2014

měsíc	evidovaní uchazeči na konci sled.měs.					počet osob pobírajících podporu	podíl nezaměst. osob v %	nově hlášení uchazeči	vyřazení uchazeči	nově hlášená a uvolněná VPM	obsazená a zrušená VPM	VPM celkem	počet uchazečů na 1 VPM
	celkem	dosazitelní 15-64 let	ženy	abs. škol a mladiství	osoby se ZP								
1	7 073	6 726	3 429	440	759	1 529	11,4	771	509	:	:	259	27,3
2	6 916	6 590	3 366	448	809	1 493	11,2	429	586	113	108	264	26,2
3	6 907	6 561	3 362	362	826	1 373	11,1	793	802	108	24	348	19,8
4	6 623	6 262	3 281	334	834	1 274	10,7	584	868	113	167	294	22,5
5	6 422	6 089	3 182	315	838	1 180	10,4	478	679	187	47	434	14,8
6	6 281	5 945	3 124	276	841	1 093	10,1	508	649	179	127	486	12,9
7	6 264	5 929	3 169	280	850	1 096	10,1	519	536	148	298	336	18,6
8	6 129	5 815	3 105	281	819	986	9,9	451	586	145	41	440	13,9
9	6 071	5 698	3 048	353	797	892	9,7	751	809	223	165	498	12,2
10	5 985	5 611	3 013	337	801	896	9,6	571	657	208	296	410	14,6
11	5 921	5 523	2 946	289	828	954	9,5	505	569	102	39	473	12,5
12	6 166	5 766	2 967	284	840	1 128	9,9	655	410	90	156	407	15,1

Evidování uchazeči a volná pracovní místa



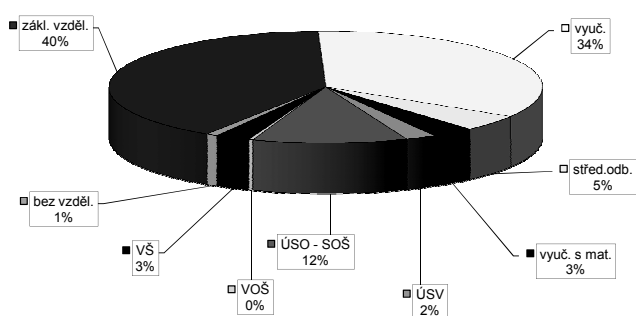
Nově hlášení a vyřazení uchazeči



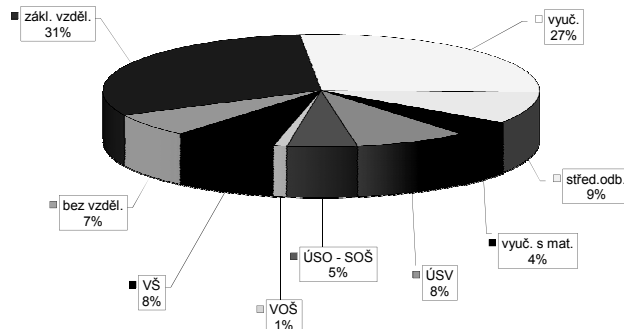
Struktura nezaměstnanosti v roce 2014

stav na konci čtvrtletí	celkový počet evidovan. uchazečů	Věková struktura nezaměstnaných				Délka nezaměstnanosti				
		do 19 let	20 - 34 let	35 - 49 let	nad 50 let	do 3 měsíců	3 - 6 měsíců	6 - 9 měsíců	9 - 12 měsíců	nad 12 měsíců
I.	6 907	302	2 413	2 365	1 827	1 487	1 063	774	482	3 101
II.	6 281	264	2 164	2 182	1 671	1 163	979	600	517	3 022
III.	6 071	352	2 087	2 035	1 597	1 271	721	650	413	3 016
IV.	6 166	282	2 045	2 130	1 709	1 394	861	513	475	2 923
stav na konci čtvrtletí	Struktura nezaměstnaných podle vzdělání									
	uchazeči celkem	bez vzděl. + neúpl.zák.vz.	základní vzdělání	vyučení	střední bez maturity	vyučení s maturitou	ÚSV	ÚSO	vyšší odborné	bakal.+ VŠ
I.	6 907	64	2 730	2 397	330	193	144	828	28	193
II.	6 281	61	2 535	2 119	280	187	154	722	24	199
III.	6 071	60	2 513	1 962	277	185	147	722	25	180
IV.	6 166	52	2 482	2 120	287	197	139	711	19	159
stav na konci čtvrtletí	Struktura volných pracovních míst podle vzdělání									
	VPM celkem	bez vzděl. + neúpl.zák.vz.	základní vzdělání	vyučení	střední bez maturity	vyučení s maturitou	ÚSV	ÚSO	vyšší odborné	bakal.+ VŠ
I.	348	4	71	165	22	18	14	33	3	18
II.	486	20	81	209	42	18	27	48	7	34
III.	498	12	78	208	96	33	30	23	4	14
IV.	407	27	125	110	37	18	34	21	4	31

Struktura nezaměstnaných podle vzdělání



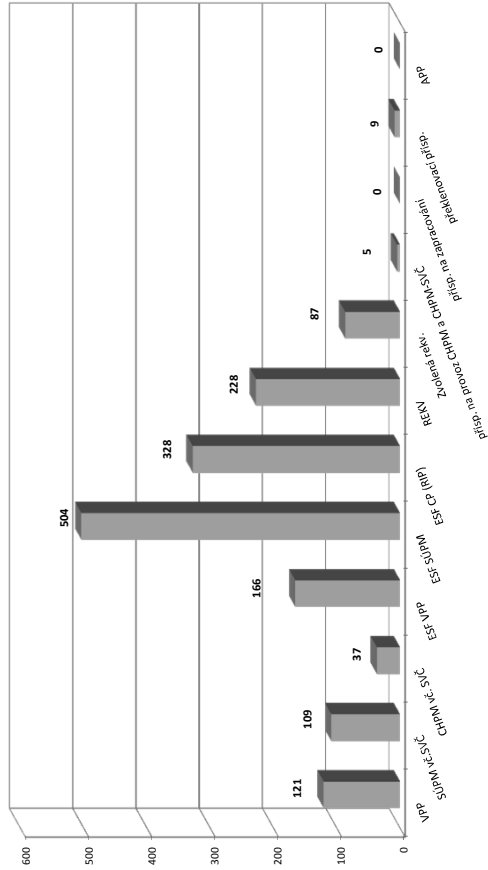
Struktura VPM podle vzdělání



Vývoj v oblasti aktivní politiky zaměstnanosti v roce 2014 - Louny

Měsíc	Veřejné prospěšné práce (VPP) ¹⁾			Společensky účelná pracovní místa - zřízená u zaměstnavatele (SUPM) ¹⁾			Společensky účelná pracovní místa - vyhrazená místa (SUPM) ¹⁾			SÚPM - Samostatná výdělničtví (SVČ) ¹⁾			Chráněná pracovní místa (CHPM) - zřízená			CHPM - SVČ osob se ZP			Příspěvek na provoz CHPM a CHPM - SVČ OZP			CHPM vymezená ²⁾			Příspěvek na zapracování			Překlenovací příspěvek		
	stav na konci sled. měs.	stav na konci sled. měs.	celkem od poč. roku	stav na konci sled. měs.	stav na konci sled. měs.	celkem od poč. roku	stav na konci sled. měs.	stav na konci sled. měs.	celkem od poč. roku	stav na konci sled. měs.	stav na konci sled. měs.	celkem od poč. roku	stav na konci sled. měs.	stav na konci sled. měs.	celkem od poč. roku	stav na konci sled. měs.	stav na konci sled. měs.	celkem od poč. roku	stav na konci sled. měs.	stav na konci sled. měs.	celkem od poč. roku	stav na konci sled. měs.	stav na konci sled. měs.	celkem od poč. roku	stav na konci sled. měs.	stav na konci sled. měs.	celkem od poč. roku			
1	95	0	35	0	29	0	142	3	142	0	3	28	0	51	0	46	0	2	0	1	0	519	0	0	0	0	0	4	0	
2	96	1	36	1	0	0	120	26	120	0	26	28	0	31	0	31	0	2	0	1	0	528	10	0	0	0	0	3	0	
3	116	60	56	51	0	0	146	66	146	0	66	27	0	31	0	31	0	2	0	1	0	528	11	0	0	0	0	3	0	
4	113	74	51	63	0	0	157	79	157	0	79	27	3	31	0	31	0	2	0	1	0	533	16	0	0	0	0	3	0	
5	98	74	36	63	0	0	161	85	161	0	85	27	5	31	0	31	0	2	0	2	1	533	17	0	0	0	0	3	1	
6	121	99	54	83	0	0	158	86	158	0	86	27	5	31	0	31	0	2	0	2	1	533	18	0	0	0	0	3	1	
7	145	125	70	101	0	0	160	88	160	0	88	20	7	51	0	31	0	2	0	2	1	533	18	0	0	0	0	3	3	
8	149	129	74	105	0	0	75	88	75	0	88	22	10	61	0	45	14	2	0	2	1	533	18	0	0	0	0	3	3	
9	158	138	81	114	0	0	68	88	68	0	88	22	10	61	0	30	61	2	0	2	1	548	33	0	0	0	0	3	3	
10	163	144	86	120	0	0	47	88	47	0	88	24	19	61	0	33	61	2	0	6	5	551	36	0	0	0	0	3	4	
11	161	145	84	121	0	0	21	88	21	0	88	25	21	78	0	33	61	2	0	6	5	557	42	0	0	0	0	5	8	
12	158	145	81	121	0	0	8	88	8	0	88	21	21	79	0	37	63	2	0	0	5	557	42	0	0	0	0	4	9	

Počet osob podpořených v rámci APZ v roce 2014



Měsíc	Projekt ESF - OP LZZ - VPP			Projekt ESF - OP LZZ - SUPM			Projekt ESF - OP LZZ - CP (RIP) ³⁾			Z IOPa RIP "Oborná praxe pro mladé do 30 let" ⁴⁾			Rekvalifikace ⁴⁾			Zvolená rekvalifikace ⁴⁾			Aktivizační pracovní příležitost (APP)		
	stav na konci sled. měs.	stav na konci sled. měs.	celkem od poč. roku	stav na konci sled. měs.	stav na konci sled. měs.	celkem od poč. roku	stav na konci sled. měs.	stav na konci sled. měs.	celkem od poč. roku	stav na konci sled. měs.	stav na konci sled. měs.	celkem od poč. roku	stav na konci sled. měs.	stav na konci sled. měs.	celkem od poč. roku	stav na konci sled. měs.	stav na konci sled. měs.	celkem od poč. roku	stav na konci sled. měs.	stav na konci sled. měs.	celkem od poč. roku
1	220	1	41	18	130	18	43	11	30	5	20	7	0	0	0	0	0	0	0	0	0
2	106	1	40	18	164	55	69	39	63	51	14	13	0	0	0	0	0	0	0	0	0
3	71	31	38	18	186	77	87	57	79	94	24	26	0	0	0	0	0	0	0	0	0
4	167	133	103	92	213	106	99	71	79	94	28	42	0	0	0	0	0	0	0	0	0
5	176	145	152	151	228	124	107	82	48	98	26	46	0	0	0	0	0	0	0	0	0
6	173	148	193	210	242	142	112	88	71	128	17	51	0	0	0	0	0	0	0	0	0
7	173	150	232	258	261	162	115	92	76	146	14	54	0	0	0	0	0	0	0	0	0
8	173	152	270	302	290	194	126	106	48	158	7	56	0	0	0	0	0	0	0	0	0
9	173	152	301	343	350	256	142	124	82	192	11	60	0	0	0	0	0	0	0	0	0
10	175	154	342	393	376	290	144	134	50	192	23	76	0	0	0	0	0	0	0	0	0
11	183	164	392	450	403	322	146	138	76	219	13	81	0	0	0	0	0	0	0	0	0
12	178	166	388	504	406	328	143	138	85	228	9	87	0	0	0	0	0	0	0	0	0

¹⁾ bez ESF

²⁾ nejedná se o nové vytvořená místa, pouze o vymezená místa, kde jsou zaměstnání OZP, pro účely získání příspěvku od ÚP ČR

³⁾ vč. regionálního individuálního projektu (RIP) "Oborná praxe pro mladé do 30 let"

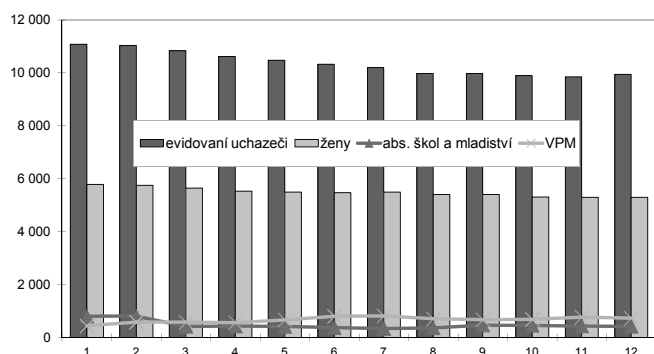
⁴⁾ vč. ESF

Most


Vývoj na trhu práce v roce 2014

měsíc	evidovaní uchazeči na konci sled.měs.					počet osob pobírajících podporu	podíl nezaměst. osob v %	nové hlášení uchazeči	vyřazení uchazeči	nově hlášená a uvolněná VPM	obsazená a zrušená VPM	VPM celkem	počet uchazečů na 1 VPM
	celkem	dosazitelní 15-64 let	ženy	abs. škol a mladiství	osoby se ZP								
1	11 082	11 007	5 780	794	926	1 516	14,0	1 070	712	:	:	426	26,0
2	11 030	10 953	5 752	799	962	1 541	13,9	738	790	153	3	576	19,1
3	10 833	10 774	5 647	419	981	1 409	13,7	750	947	199	201	574	18,9
4	10 616	10 541	5 528	422	983	1 407	13,5	683	900	177	194	557	19,1
5	10 474	10 383	5 486	412	981	1 370	13,3	622	764	179	77	659	15,9
6	10 330	10 289	5 472	366	995	1 322	13,2	699	843	232	94	797	13,0
7	10 193	10 155	5 492	333	987	1 379	13,0	704	841	171	155	813	12,5
8	9 976	9 924	5 393	355	971	1 319	12,7	560	777	218	331	700	14,3
9	9 978	9 939	5 397	462	962	1 217	12,8	990	988	222	254	668	14,9
10	9 891	9 834	5 311	451	973	1 199	12,7	735	822	182	170	680	14,5
11	9 849	9 805	5 298	429	973	1 212	12,6	660	702	198	115	763	12,9
12	9 942	9 907	5 299	419	982	1 239	12,8	672	579	94	135	722	13,8

Evidovaní uchazeči a volná pracovní místa



Nově hlášení a vyřazení uchazeči



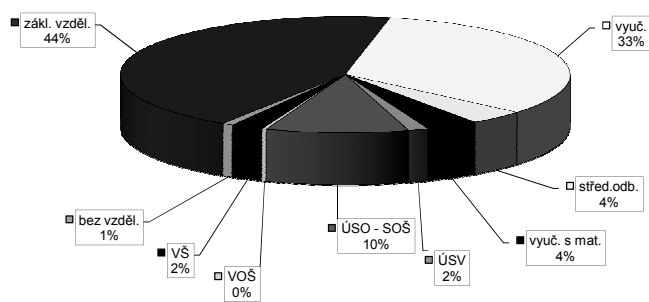
Struktura nezaměstnanosti v roce 2014

stav na konci čtvrtletí	celkový počet evidovan. uchazečů	Věková struktura nezaměstnaných				Délka nezaměstnanosti				
		do 19 let	20 - 34 let	35 - 49 let	nad 50 let	do 3 měsíců	3 - 6 měsíců	6 - 9 měsíců	9 - 12 měsíců	nad 12 měsíců
I.	10 833	459	3 909	3 735	2 730	1 959	1 243	1 102	788	5 741
II.	10 330	393	3 632	3 601	2 704	1 627	1 365	823	825	5 690
III.	9 978	472	3 420	3 442	2 644	1 796	1 094	934	590	5 564
IV.	9 942	418	3 331	3 536	2 657	1 709	786	692	5 484	

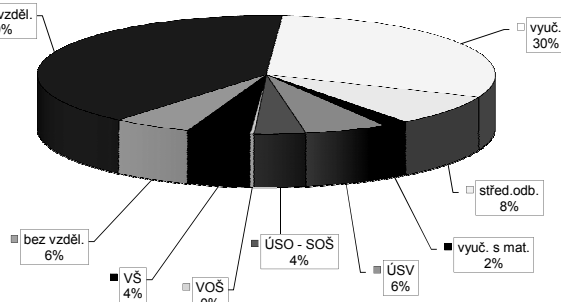
stav na konci čtvrtletí	uchazeči celkem	Struktura nezaměstnaných podle vzdělání								
		bez vzděl. + neúpl.zák.vz.	základní vzdělání	vyučení	střední bez maturity	vyučení s maturitou	ÚSV	ÚSO	vyšší odborné	bakal.+ VŠ
I.	10 833	76	4 646	3 703	365	408	168	1 204	18	245
II.	10 330	81	4 519	3 448	369	379	159	1 103	25	247
III.	9 978	87	4 345	3 278	375	368	146	1 109	25	245
IV.	9 942	78	4 383	3 284	399	376	143	1 016	33	230

stav na konci čtvrtletí	VPM celkem	Struktura volných pracovních míst podle vzdělání								
		bez vzděl. + neúpl.zák.vz.	základní vzdělání	vyučení	střední bez maturity	vyučení s maturitou	ÚSV	ÚSO	vyšší odborné	bakal.+ VŠ
I.	574	40	243	139	35	24	32	28	2	31
II.	797	53	319	241	69	16	40	24	2	33
III.	668	25	329	171	33	20	44	13	5	28
IV.	722	40	289	217	61	13	42	26	2	32

Struktura nezaměstnaných podle vzdělání



Struktura VPM podle vzdělání

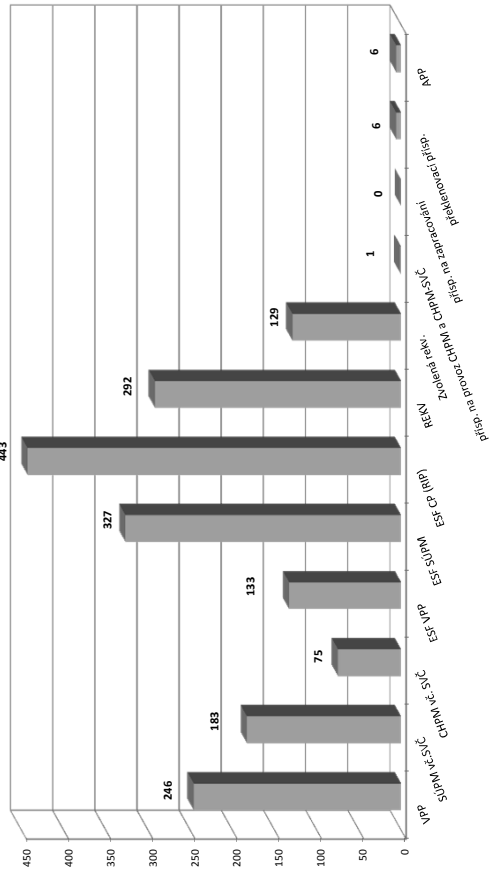


Vývoj v oblasti aktivní politiky zaměstnanosti v roce 2014 - Most

Měsíc	Veřejné prospěšné práce (VPP) ¹⁾			Společensky účelná pracovní místa - zřízená u zaměstnavatele (SUPM) ¹⁾			Společensky účelná pracovní místa - vyhrazená místa (SUPM) ¹⁾			SÚPM - Samostatná výdělničtví (SÚV) ¹⁾			Chráněná pracovní místa (CHPM) - zřízená			CHPM - SVČ osob se ZP			Příspěvek na provoz CHPM a CHPM - SVČ OZP			CHPM vymezená ²⁾			Příspěvek na zapracování			Překlenovací příspěvek		
	stav na konci sled. měs.	celkem od poč. roku	umístění uchazečů	stav na konci sled. měs.	celkem od poč. roku	vytvořená místa	stav na konci sled. měs.	celkem od poč. roku	umístění uchazečů	stav na konci sled. měs.	celkem od poč. roku	stav na konci sled. měs.	celkem od poč. roku	umístění uchazečů	stav na konci sled. měs.	celkem od poč. roku	stav na konci sled. měs.	celkem od poč. roku	stav na konci sled. měs.	celkem od poč. roku	stav na konci sled. měs.	celkem od poč. roku	stav na konci sled. měs.	celkem od poč. roku	stav na konci sled. měs.	celkem od poč. roku	stav na konci sled. měs.	celkem od poč. roku		
1	108	12	88	7	4	0	0	0	15	9	0	0	0	63	0	14	0	0	0	0	0	0	0	0	0	0	0	0		
2	135	39	88	8	0	0	0	0	55	50	0	0	0	63	0	16	0	0	0	0	0	0	0	0	0	0	0	0		
3	218	124	125	45	0	0	0	0	61	58	0	0	3	72	9	48	20	0	1	1	1	1	1	1	1	1	1	1		
4	223	147	148	87	0	0	0	0	61	58	0	0	4	72	9	51	24	0	1	1	1	1	1	1	1	1	1	1		
5	241	185	136	95	0	0	0	0	85	85	0	0	7	72	9	56	29	0	1	1	1	1	1	1	1	1	1	1		
6	234	205	170	150	0	0	0	0	123	123	0	0	8	78	15	56	31	0	1	1	1	1	1	1	1	1	1	1		
7	237	217	211	193	0	0	0	0	154	158	0	0	11	80	17	58	34	0	1	1	1	1	1	1	1	1	1	1		
8	239	233	228	212	0	0	0	0	154	160	0	0	11	81	18	64	45	0	1	1	1	1	1	1	1	1	1	1		
9	229	233	243	238	0	0	0	0	150	160	0	0	16	81	18	64	45	0	1	1	1	1	1	1	1	1	1	1		
10	222	233	229	240	0	0	0	0	142	160	0	0	21	86	23	65	56	0	1	1	1	1	1	1	1	1	1	1		
11	210	233	217	240	0	0	0	0	105	161	0	0	22	94	32	70	64	0	1	1	1	1	1	1	1	1	1	1		
12	200	233	214	246	0	0	0	0	94	161	0	0	22	94	32	80	75	0	1	1	1	1	1	1	1	1	1	1		

Měsíc	Projekt ESF - OP LZZ - VPP			Projekt ESF - OP LZZ - SÚPM			Projekt ESF - OP LZZ - CP (RIP) ³⁾			Z 70/10 RIP "Oborná praxe pro mladé do 30 let" ⁴⁾			Rekvalifikace ⁴⁾			Zvolená rekvalifikace ⁴⁾			Aktivační pracovní příležitost (APP)			
	stav na konci sled. měs.	celkem od poč. roku	umístění uchazečů	stav na konci sled. měs.	celkem od poč. roku	umístění uchazečů	stav na konci sled. měs.	celkem od poč. roku	stav na konci sled. měs.	celkem od poč. roku	stav na konci sled. měs.	celkem od poč. roku	stav na konci sled. měs.	celkem od poč. roku	stav na konci sled. měs.	celkem od poč. roku	stav na konci sled. měs.	celkem od poč. roku	stav na konci sled. měs.	celkem od poč. roku	stav na konci sled. měs.	celkem od poč. roku
1	169	2	37	9	133	17	57	9	17	15	7	10	7	-	-	-	-	-	-	-	-	-
2	109	10	32	9	156	46	66	21	51	59	10	21	21	-	-	-	-	-	-	-	-	-
3	82	18	77	56	182	72	88	43	34	65	18	41	41	0	0	0	0	0	0	0	0	0
4	127	69	98	84	226	118	102	59	56	99	23	57	57	0	0	0	0	0	0	0	0	0
5	114	88	119	122	267	159	128	85	80	157	15	70	70	0	0	0	0	0	0	0	0	0
6	116	91	105	122	304	199	161	120	38	173	2	79	0	0	0	0	0	0	0	0	0	0
7	99	91	103	122	335	234	183	146	25	178	0	83	0	6	6	6	6	6	6	6	6	6
8	91	93	127	146	383	285	221	187	36	196	0	91	0	6	6	6	6	6	6	6	6	6
9	115	119	153	172	452	360	257	229	39	227	3	99	3	6	6	6	6	6	6	6	6	6
10	113	126	215	234	493	406	262	239	60	270	8	110	8	0	0	0	0	0	0	0	0	0
11	106	132	260	287	509	433	262	250	44	289	22	125	22	0	0	0	0	0	0	0	0	0
12	98	133	257	327	517	443	268	258	17	292	15	129	15	0	0	0	0	0	0	0	0	0

443 Počet osob podpořených v rámci APZ v roce 2014



¹⁾ bez ESF

²⁾ nejedná se o nové vytvořená místa, pouze o vymezená místa, kde jsou zaměstnání OZP, pro účely získání příspěvku od ÚP ČR

³⁾ vč. regionálního individuálního projektu (RIP) "Oborná praxe pro mladé do 30 let"

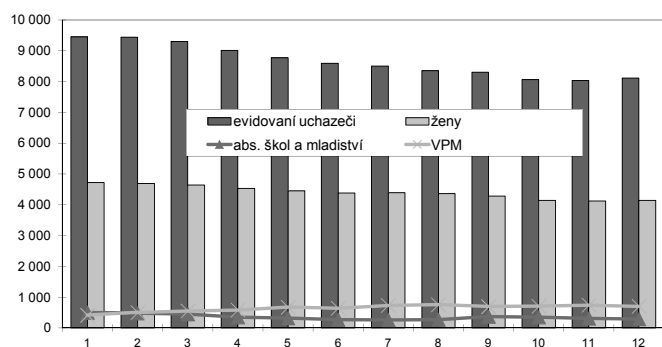
⁴⁾ vč. ESF

Teplice

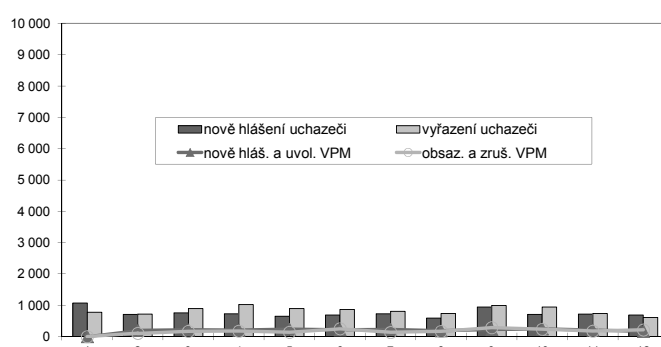
Vývoj na trhu práce v roce 2014

měsíc	evidovaní uchazeči na konci sled.měs.					počet osob pobírajících podporu	podíl nezaměst. osob v %	nově hlášení uchazeči	vyřazení uchazeči	nově hlášená a uvolněná VPM	obsazená a zrušená VPM	VPM celkem	počet uchazečů na 1 VPM
	celkem	dosažitelní 15-64 let	ženy	abs. škol a mladiství	osoby se ZP								
1	9 451	9 143	4 726	501	1 210	1 485	10,5	1 068	778	:	:	414	22,8
2	9 437	9 152	4 690	484	1 199	1 516	10,6	705	719	197	105	506	18,7
3	9 304	9 008	4 640	448	1 212	1 443	10,4	760	893	215	168	553	16,8
4	9 015	8 686	4 533	354	1 200	1 382	10,0	732	1 021	206	175	584	15,4
5	8 769	8 465	4 453	321	1 177	1 361	9,7	645	891	233	139	678	12,9
6	8 592	8 258	4 385	272	1 164	1 232	9,5	685	862	217	252	643	13,4
7	8 507	8 159	4 395	259	1 151	1 250	9,4	726	811	227	135	735	11,6
8	8 356	8 011	4 367	273	1 124	1 210	9,2	590	741	190	167	758	11,0
9	8 306	7 971	4 280	374	1 112	1 176	9,2	948	998	228	287	699	11,9
10	8 067	7 704	4 146	353	1 082	1 159	8,9	708	947	245	235	709	11,4
11	8 038	7 663	4 125	314	1 082	1 122	8,8	714	743	209	175	743	10,8
12	8 114	7 750	4 140	288	1 095	1 139	9,0	687	611	173	213	703	11,5

Evidovaní uchazeči a volná pracovní místa



Nově hlášení a vyřazení uchazeči



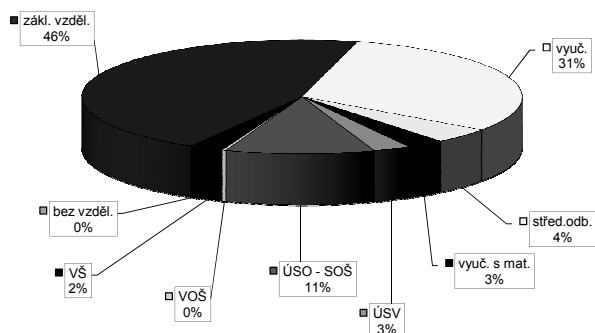
Struktura nezaměstnanosti v roce 2014

stav na konci čtvrtletí	celkový počet evidovan. uchazečů	Věková struktura nezaměstnaných				Délka nezaměstnanosti				
		do 19 let	20 - 34 let	35 - 49 let	nad 50 let	do 3 měsíců	3 - 6 měsíců	6 - 9 měsíců	9 - 12 měsíců	nad 12 měsíců
I.	9 304	437	3 281	3 313	2 273	1 994	1 306	1 024	686	4 294
II.	8 592	359	2 980	3 102	2 151	1 620	1 330	842	675	4 125
III.	8 306	428	2 856	2 929	2 093	1 789	1 098	875	565	3 979
IV.	8 114	332	2 738	2 903	2 141	1 703	1 161	735	615	3 900

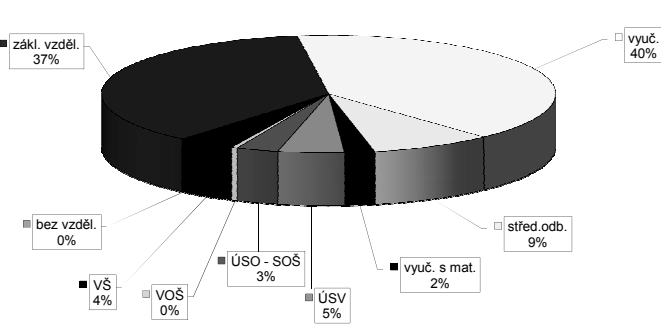
stav na konci čtvrtletí	uchazeči celkem	Struktura nezaměstnaných podle vzdělání								
		bez vzděl. + neúpl. zák. vz.	základní vzdělání	vyučení	střední bez maturity	vyučení s maturitou	ÚSV	ÚSO	vyšší odborné	bakal. + VŠ
I.	9 304	7	4 199	2 982	383	237	263	1 006	15	212
II.	8 592	8	3 944	2 638	359	233	245	929	19	217
III.	8 306	3	3 812	2 495	356	213	224	973	23	207
IV.	8 114	4	3 704	2 403	352	225	220	883	24	199

stav na konci čtvrtletí	VPM celkem	Struktura volných pracovních míst podle vzdělání								
		bez vzděl. + neúpl. zák. vz.	základní vzdělání	vyučení	střední bez maturity	vyučení s maturitou	ÚSV	ÚSO	vyšší odborné	bakal. + VŠ
I.	553	11	132	231	36	33	45	30	14	21
II.	643	0	169	236	47	36	71	38	17	29
III.	699	1	246	272	32	15	71	25	14	23
IV.	703	0	258	283	61	15	33	21	3	29

Struktura nezaměstnaných podle vzdělání



Struktura VPM podle vzdělání

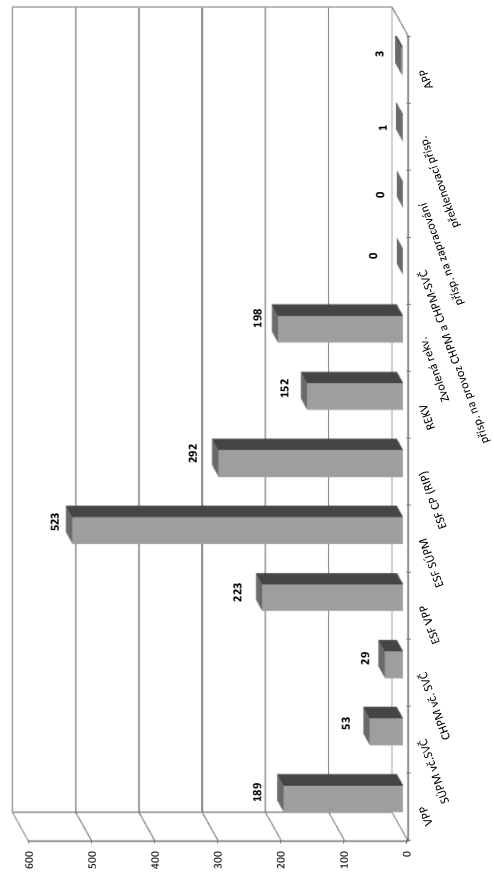


Vývoj v oblasti aktivní politiky zaměstnanosti v roce 2014 - Teplice

Měsíc	Veřejně prospěšné práce (VPP) ¹⁾			Společensky účelná pracovní místa - zřízená u zaměstnavatele (SUPM) ¹⁾			Společensky účelná pracovní místa - vyhrazená místa (SUPM) ¹⁾			SÚPM - Samostatná výdělničtví (SVČ) ¹⁾			Chráněná pracovní místa (CHPM) - zřízená			CHPM - SVČ osob se ZP			Příspěvek na provoz CHPM a CHPM - SVČ OZP			CHPM vymezená ²⁾			Příspěvek na zapracování			Překlenovací příspěvek		
	stav na konci sled. měs.	stav na konci sled. měs.	celkem od poč. roku	stav na konci sled. měs.	stav na konci sled. měs.	celkem od poč. roku	stav na konci sled. měs.	stav na konci sled. měs.	celkem od poč. roku	stav na konci sled. měs.	stav na konci sled. měs.	celkem od poč. roku	stav na konci sled. měs.	stav na konci sled. měs.	celkem od poč. roku	stav na konci sled. měs.	stav na konci sled. měs.	celkem od poč. roku	stav na konci sled. měs.	stav na konci sled. měs.	celkem od poč. roku	stav na konci sled. měs.	stav na konci sled. měs.	celkem od poč. roku	stav na konci sled. měs.	stav na konci sled. měs.	celkem od poč. roku	stav na konci sled. měs.	stav na konci sled. měs.	celkem od poč. roku
1	92	0	101	0	0	0	44	0	0	0	0	35	6	0	0	0	0	0	0	0	0	0	0	0	0	0	0	0	0	
2	91	1	101	2	0	0	56	12	0	0	0	35	6	0	0	0	0	0	0	0	0	0	0	0	0	0	0	0	0	
3	88	32	90	27	0	0	37	36	0	0	0	43	21	0	0	0	0	0	0	0	0	0	0	0	0	0	0	0	0	
4	135	81	133	76	0	0	37	36	0	0	0	43	21	0	0	0	0	0	0	0	0	0	0	0	0	0	0	0	0	
5	137	87	136	82	0	0	35	36	0	0	0	47	25	0	0	0	0	0	0	0	0	0	0	0	0	0	0	0	0	
6	123	112	124	106	0	0	37	39	0	0	0	47	25	0	0	0	0	0	0	0	0	0	0	0	0	0	0	0	0	0
7	147	140	143	128	0	0	33	39	0	0	0	48	26	0	0	0	0	0	0	0	0	0	0	0	0	0	0	0	0	0
8	181	174	168	156	0	0	34	40	0	0	0	55	20	0	0	0	0	0	0	0	0	0	0	0	0	0	0	0	0	0
9	187	180	180	170	0	0	33	42	0	0	0	62	27	0	0	0	0	0	0	0	0	0	0	0	0	0	0	0	0	0
10	202	195	196	186	0	0	34	43	0	0	0	65	30	0	0	0	0	0	0	0	0	0	0	0	0	0	0	0	0	0
11	204	197	197	189	0	0	22	43	0	0	0	78	43	0	0	0	0	0	0	0	0	0	0	0	0	0	0	0	0	0
12	204	197	180	189	0	0	23	44	0	0	0	78	43	0	0	0	0	0	0	0	0	0	0	0	0	0	0	0	0	0

Počet osob podpořených v rámci APZ v roce 2014

Měsíc	Projekt ESF - OP LZZ - VPP			Projekt ESF - OP LZZ - SUPM			Projekt ESF - OP LZZ - CP (RIP) ³⁾			Z 1010 RIP "Oborná praxe pro mladé do 30 let"			Rekvalifikace ⁴⁾			Zvolená rekvalifikace ⁴⁾			Aktivační pracovní příležitost (APP)											
	stav na konci sled. měs.	stav na konci sled. měs.	celkem od poč. roku	stav na konci sled. měs.	stav na konci sled. měs.	celkem od poč. roku	stav na konci sled. měs.	stav na konci sled. měs.	celkem od poč. roku	stav na konci sled. měs.	stav na konci sled. měs.	celkem od poč. roku	stav na konci sled. měs.	stav na konci sled. měs.	celkem od poč. roku	stav na konci sled. měs.	stav na konci sled. měs.	celkem od poč. roku	stav na konci sled. měs.	stav na konci sled. měs.	celkem od poč. roku	stav na konci sled. měs.	stav na konci sled. měs.	celkem od poč. roku	stav na konci sled. měs.	stav na konci sled. měs.	celkem od poč. roku	stav na konci sled. měs.	stav na konci sled. měs.	celkem od poč. roku
1	186	0	86	15	24	45	11	15	15	17	9	15	15	17	9	-	-	-	-	-	-	-	-	-	-	-	-	-	-	-
2	243	59	51	15	106	53	67	35	14	29	12	26	26	26	26	-	-	-	-	-	-	-	-	-	-	-	-	-	-	-
3	140	59	26	15	138	88	94	65	0	29	21	43	0	0	0	0	0	0	0	0	0	0	0	0	0	0	0	0	0	0
4	141	63	86	75	148	100	101	74	15	44	21	57	0	0	0	0	0	0	0	0	0	0	0	0	0	0	0	0	0	0
5	185	147	140	140	159	112	109	83	2	44	8	64	0	0	0	0	0	0	0	0	0	0	0	0	0	0	0	0	0	0
6	229	182	182	191	188	144	122	99	14	56	11	89	3	3	0	0	0	0	0	0	0	0	0	0	0	0	0	0	0	0
7	212	200	215	245	201	163	122	105	0	56	7	100	3	3	3	3	3	3	3	3	3	3	3	3	3	3	3	3	3	3
8	201	206	243	299	218	181	139	123	11	67	12	115	0	0	0	0	0	0	0	0	0	0	0	0	0	0	0	0	0	0
9	200	207	295	356	250	214	153	138	0	67	18	130	0	0	0	0	0	0	0	0	0	0	0	0	0	0	0	0	0	0
10	200	209	331	402	286	255	161	149	8	129	26	162	0	0	0	0	0	0	0	0	0	0	0	0	0	0	0	0	0	0
11	202	213	395	476	305	278	171	163	7	152	33	180	0	0	0	0	0	0	0	0	0	0	0	0	0	0	0	0	0	0
12	201	223	436	523	318	292	177	170	0	152	26	198	0	0	0	0	0	0	0	0	0	0	0	0	0	0	0	0	0	0



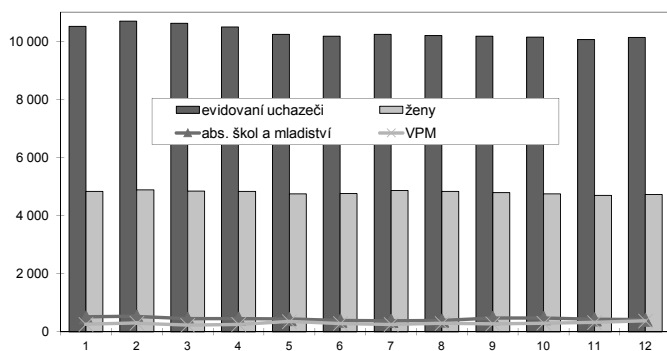
¹⁾ bez ESF
²⁾ nejedná se o nové vytvořená místa, pouze o vymezená místa, kde jsou zaměstnání OZP, pro účely získání příspěvku od ÚP ČR
³⁾ vč. regionálního individuálního projektu (RIP) "Oborná praxe pro mladé do 30 let"
⁴⁾ vč. ESF

Ústí nad Labem

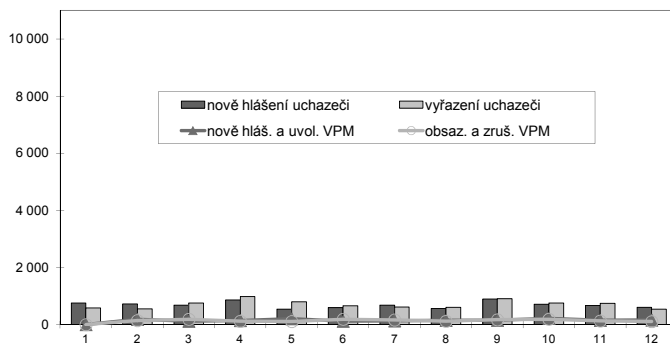
Vývoj na trhu práce v roce 2014

měsíc	evidovaní uchazeči na konci sled.měs.					počet osob pobírajících podporu	podíl nezaměst. osob v %	nově hlášení uchazeči	vyřazení uchazeči	nově hlášená a uvolněná VPM	obsazená a zrušená VPM	VPM celkem	počet uchazečů na 1 VPM
	celkem	dosazitelní 15-64 let	ženy	abs. škol a mladiství	osoby se ZP								
1	10 514	10 400	4 830	508	1 012	1 430	13,0	757	581	:	:	258	40,8
2	10 689	10 543	4 891	528	1 032	1 447	13,2	723	548	180	142	296	36,1
3	10 616	10 461	4 848	456	1 028	1 406	13,1	685	758	119	188	227	46,8
4	10 496	10 341	4 834	458	1 050	1 384	12,9	859	979	147	117	257	40,8
5	10 242	10 084	4 753	438	1 022	1 256	12,6	542	796	206	109	354	28,9
6	10 180	10 030	4 758	390	1 017	1 165	12,6	599	661	121	189	286	35,6
7	10 240	10 088	4 866	383	1 035	1 268	12,6	678	618	130	163	253	40,5
8	10 195	10 010	4 836	392	1 030	1 257	12,6	563	608	153	116	290	35,2
9	10 181	9 978	4 790	478	1 017	1 133	12,5	897	911	154	170	274	37,2
10	10 141	9 914	4 744	474	1 034	1 167	12,5	712	752	213	189	298	34,0
11	10 064	9 844	4 694	434	1 030	1 176	12,4	672	749	153	127	324	31,1
12	10 133	9 931	4 727	422	1 036	1 233	12,5	609	540	159	106	377	26,9

Evidování uchazeči a volná pracovní místa



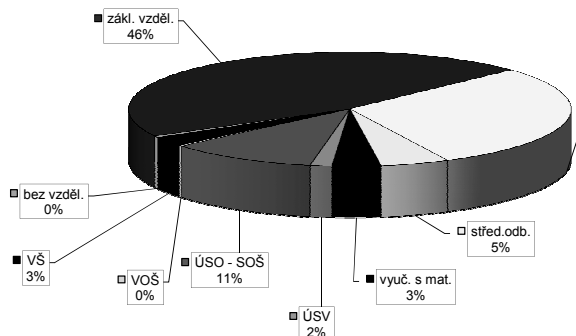
Nově hlášení a vyřazení uchazeči



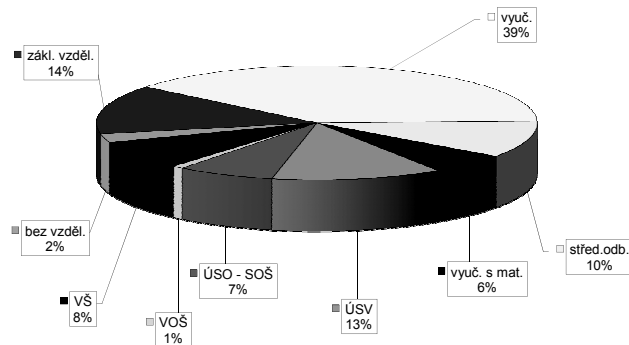
Struktura nezaměstnanosti v roce 2014

stav na konci čtvrtletí	celkový počet evidovan. uchazečů	Věková struktura nezaměstnaných				Délka nezaměstnanosti				
		do 19 let	20 - 34 let	35 - 49 let	nad 50 let	do 3 měsíců	3 - 6 měsíců	6 - 9 měsíců	9 - 12 měsíců	nad 12 měsíců
I.	10 616	413	3 778	3 767	2 658	1 783	1 251	1 102	728	5 752
II.	10 180	375	3 567	3 628	2 610	1 512	1 245	837	830	5 756
III.	10 181	439	3 565	3 562	2 615	1 727	1 087	865	647	5 855
IV.	10 133	377	3 494	3 584	2 678	1 662	1 217	772	660	5 822
stav na konci čtvrtletí	Struktura nezaměstnaných podle vzdělání									
	uchazeči celkem	bez vzděl. + neúpl.zák.vz.	základní vzdělání	vyučení	střední bez maturity	vyučení s maturitou	ÚSV	ÚSO	vyšší odborné	bakal.+ VŠ
I.	10 616	50	4 751	3 235	538	368	156	1 209	28	281
II.	10 180	47	4 672	3 014	507	338	153	1 123	21	305
III.	10 181	47	4 657	2 977	521	370	155	1 135	27	292
IV.	10 133	45	4 653	3 012	507	358	160	1 102	23	273
stav na konci čtvrtletí	Struktura volných pracovních míst podle vzdělání									
	VPM celkem	bez vzděl. + neúpl.zák.vz.	základní vzdělání	vyučení	střední bez maturity	vyučení s maturitou	ÚSV	ÚSO	vyšší odborné	bakal.+ VŠ
I.	227	4	60	57	49	5	13	23	2	14
II.	286	0	58	110	26	14	26	24	3	25
III.	274	6	59	100	23	6	40	16	4	20
IV.	377	9	53	146	39	22	47	27	3	31

Struktura nezaměstnaných podle vzdělání



Struktura VPM podle vzdělání

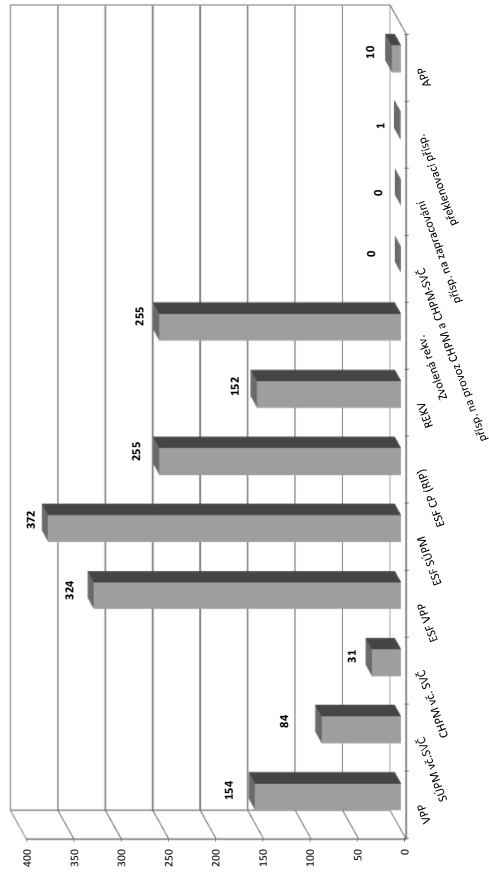


Vývoj v oblasti aktivní politiky zaměstnanosti v roce 2014 - Ústí nad Labem

Měsíc	Veřejně prospěšné práce (VPP) ¹⁾			Společensky účelná pracovní místa - zřízená u zaměstnavatele (SUPM) ¹⁾			Společensky účelná pracovní místa - vyhrazená místa (SUPM) ¹⁾			SÚPM - Samostatná výdělničtví (SÚV) ¹⁾			Chráněná pracovní místa (CHPM) - zřízená			CHPM - SVČ osob se ZP			Příspěvek na provoz CHPM a CHPM - SVČ OZP			CHPM vymezená ²⁾			Příspěvek na zapracování			Překlenovací příspěvek		
	stav na konci sled. měs.	stav na konci sled. měs.	celkem od poč. roku	stav na konci sled. měs.	stav na konci sled. měs.	celkem od poč. roku	stav na konci sled. měs.	stav na konci sled. měs.	celkem od poč. roku	stav na konci sled. měs.	stav na konci sled. měs.	celkem od poč. roku	stav na konci sled. měs.	stav na konci sled. měs.	celkem od poč. roku	stav na konci sled. měs.	stav na konci sled. měs.	celkem od poč. roku	stav na konci sled. měs.	stav na konci sled. měs.	celkem od poč. roku	stav na konci sled. měs.	stav na konci sled. měs.	celkem od poč. roku	stav na konci sled. měs.	stav na konci sled. měs.	celkem od poč. roku			
1	37	0	24	0	0	0	62	0	0	0	41	0	24	0	7	0	0	0	0	0	0	0	0	0	0	0	0			
2	38	4	20	0	0	0	46	15	4	4	43	4	24	0	8	0	0	0	0	0	0	0	0	0	0	0	0			
3	29	4	29	0	0	0	56	36	5	5	43	5	24	0	8	0	0	0	0	0	0	0	0	0	0	0	0			
4	159	135	133	0	0	0	41	38	8	8	43	8	24	0	9	1	1	0	0	0	0	0	0	0	0	0	0			
5	156	135	150	0	0	0	40	40	13	13	48	13	35	11	10	1	1	0	0	0	0	0	0	0	0	0	0			
6	143	135	135	0	0	0	38	40	14	14	41	14	35	11	10	1	1	0	0	0	0	0	0	0	0	0	0			
7	140	135	135	0	0	0	38	43	15	15	39	15	37	13	34	12	1	0	0	0	0	0	0	0	0	0	0			
8	138	135	135	0	0	0	41	47	15	15	37	15	40	16	37	15	1	0	0	0	0	0	0	0	0	0	0			
9	128	137	126	0	0	0	40	47	18	18	39	18	43	19	50	29	1	0	0	0	0	0	0	0	0	0	0			
10	126	138	126	0	0	0	43	51	21	21	40	21	43	19	50	29	1	0	0	0	0	0	0	0	0	0	0			
11	131	143	128	0	0	0	43	51	27	27	45	27	44	20	50	29	1	0	0	0	0	0	0	0	0	0	0			
12	131	143	125	0	0	0	19	53	19	19	44	19	44	20	51	30	1	0	0	0	0	0	0	0	0	0	0			

Měsíc	Projekt ESF - OP LZ - VPP			Projekt ESF - OP LZ - SUPM			Projekt ESF - OP LZ - CP (RIP) ³⁾			Zvolená rekvalifikace ⁴⁾			Aktivizační pracovní příležitost (APP)		
	stav na konci sled. měs.	stav na konci sled. měs.	celkem od poč. roku	stav na konci sled. měs.	stav na konci sled. měs.	celkem od poč. roku	stav na konci sled. měs.	stav na konci sled. měs.	celkem od poč. roku	stav na konci sled. měs.	stav na konci sled. měs.	celkem od poč. roku	stav na konci sled. měs.	stav na konci sled. měs.	celkem od poč. roku
1	219	4	60	19	68	22	34	13	5	5	25	17	-	-	
2	145	6	56	19	79	39	39	21	5	16	32	36	-	-	
3	26	6	58	25	103	63	57	39	23	39	37	71	0	0	
4	118	119	100	68	117	78	67	50	17	58	31	85	4	4	
5	239	246	131	110	139	100	82	65	18	83	23	102	4	4	
6	253	260	148	142	153	116	92	77	14	104	29	133	9	9	
7	261	273	159	173	175	138	105	90	0	107	12	139	7	10	
8	267	286	168	189	197	161	126	112	1	110	24	159	15	24	
9	265	286	192	218	220	188	142	130	15	127	31	185	8	24	
10	268	302	234	266	260	229	149	138	19	146	36	211	10	31	
11	271	312	270	309	269	245	147	142	17	152	25	232	0	31	
12	275	324	313	372	275	255	148	147	0	152	22	255	0	31	

Počet osob podpořených v rámci APZ v roce 2014



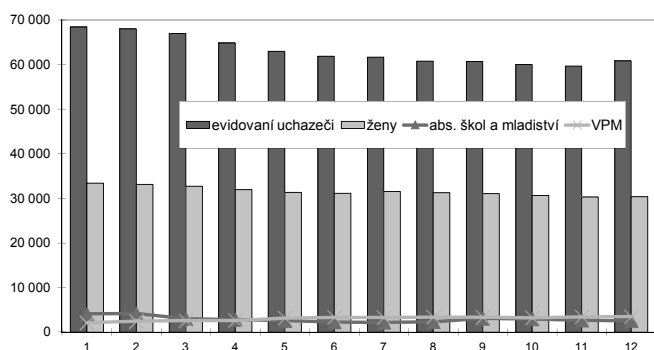
¹⁾ bez ESF
²⁾ nejedná se o nové vytvořená místa, pouze o vymezená místa, kde jsou zaměstnání OZP, pro účely získání příspěvku od ÚP ČR
³⁾ vč. regionálního individuálního projektu (RIP) "Odborná praxe pro mladé do 30 let"
⁴⁾ vč. ESF

Ústecký kraj

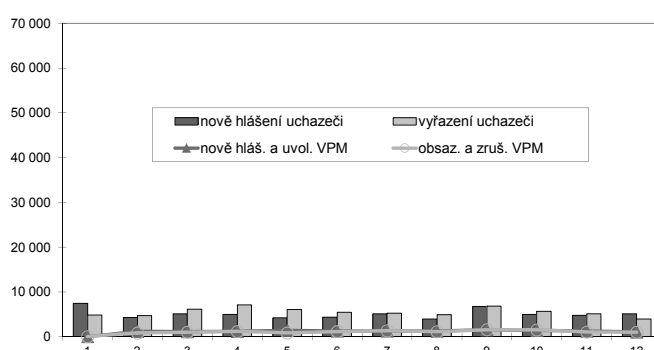
Vývoj na trhu práce v roce 2014

měsíc	evidovaní uchazeči na konci sled.měs.					počet osob pobírajících podporu	podíl nezaměst. osob v %	nově hlášení uchazeči	vyřazení uchazeči	nově hlášená a uvolněná VPM	obsazená a zrušená VPM	VPM celkem	počet uchazečů na 1 VPM
	celkem	doosažitelní 15-64 let	ženy	abs. škol a mladiství	osoby se ZP								
1	68 393	66 910	33 380	4 082	6 832	11 675	11,9	7 416	4 843	:	:	2 074	33,0
2	67 977	66 560	33 136	4 172	7 176	11 775	11,9	4 261	4 677	1 196	804	2 466	27,6
3	66 951	65 473	32 731	3 035	7 265	10 914	11,7	5 102	6 128	1 133	1 004	2 595	25,8
4	64 820	63 280	31 946	2 829	7 271	10 242	11,3	4 958	7 089	1 201	1 156	2 640	24,6
5	62 960	61 446	31 368	2 601	7 181	9 579	11,0	4 190	6 050	1 355	815	3 180	19,8
6	61 845	60 355	31 116	2 263	7 160	8 934	10,8	4 316	5 431	1 264	1 129	3 315	18,7
7	61 681	60 178	31 571	2 229	7 126	9 396	10,8	5 103	5 267	1 281	1 311	3 285	18,8
8	60 779	59 269	31 301	2 317	7 030	9 021	10,7	3 964	4 866	1 221	1 106	3 400	17,9
9	60 709	59 064	31 072	3 075	6 974	8 327	10,6	6 744	6 814	1 509	1 558	3 351	18,1
10	60 018	58 248	30 638	2 979	7 006	8 406	10,5	4 986	5 677	1 401	1 504	3 248	18,5
11	59 674	57 873	30 312	2 686	7 001	8 646	10,4	4 739	5 083	1 220	1 018	3 450	17,3
12	60 824	59 123	30 394	2 577	7 084	9 370	10,7	5 068	3 918	1 033	995	3 488	17,4

Evidování uchazeči a volná pracovní místa



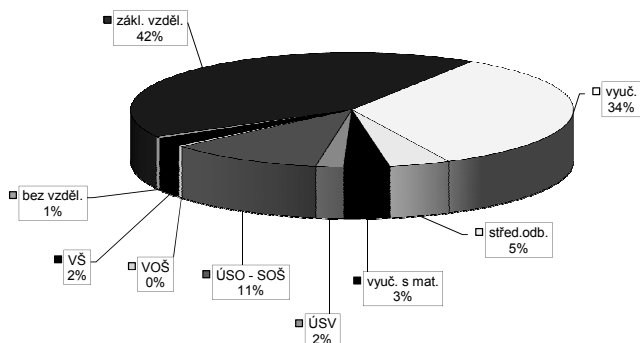
Nově hlášení a vyřazení uchazeči



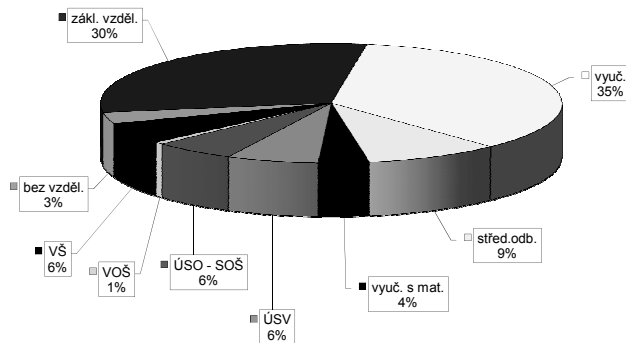
Struktura nezaměstnanosti v roce 2014

stav na konci čtvrtletí	celkový počet evidovan. uchazečů	Věková struktura nezaměstnaných				Délka nezaměstnanosti				
		do 19 let	20 - 34 let	35 - 49 let	nad 50 let	do 3 měsíců	3 - 6 měsíců	6 - 9 měsíců	9 - 12 měsíců	nad 12 měsíců
I.	66 951	2 750	23 864	23 314	17 023	12 981	9 329	7 314	4 704	32 623
II.	61 845	2 324	21 653	21 773	16 095	10 525	8 579	5 650	5 111	31 980
III.	60 709	2 950	21 097	20 902	15 760	12 195	7 148	5 697	3 940	31 729
IV.	60 824	2 424	20 554	21 449	16 397	12 140	8 286	5 057	4 124	31 217
stav na konci čtvrtletí	Struktura nezaměstnaných podle vzdělání									
	uchazeči celkem	bez vzděl. + neúpl.zák.vz.	základní vzdělání	vyučení	střední bez maturity	vyučení s maturitou	ÚSV	ÚSO	vyšší odborné	bakal.+ VŠ
I.	66 951	344	27 417	23 340	2 891	2 121	1 357	7 732	215	1 534
II.	61 845	325	26 051	20 738	2 673	1 979	1 312	6 970	202	1 595
III.	60 709	338	25 474	19 997	2 698	1 955	1 226	7 165	243	1 613
IV.	60 824	321	25 473	20 535	2 706	2 016	1 231	6 850	212	1 480
stav na konci čtvrtletí	Struktura volných pracovních míst podle vzdělání									
	VPM celkem	bez vzděl. + neúpl.zák.vz.	základní vzdělání	vyučení	střední bez maturity	vyučení s maturitou	ÚSV	ÚSO	vyšší odborné	bakal.+ VŠ
I.	2 595	85	733	927	198	137	140	202	37	136
II.	3 315	89	857	1 256	264	146	233	222	37	211
III.	3 351	73	1 009	1 195	354	139	241	178	40	122
IV.	3 488	106	1 046	1 237	329	123	224	200	21	202

Struktura nezaměstnaných podle vzdělání



Struktura VPM podle vzdělání

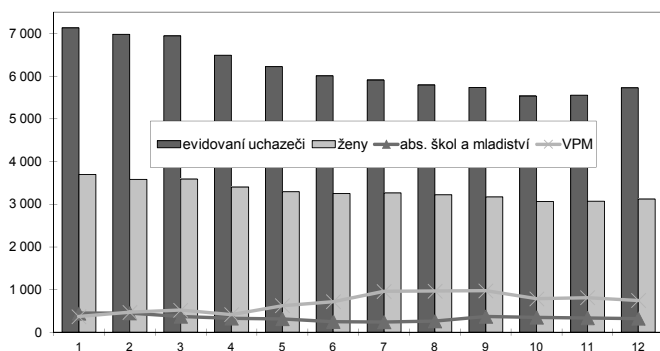


Česká Lípa

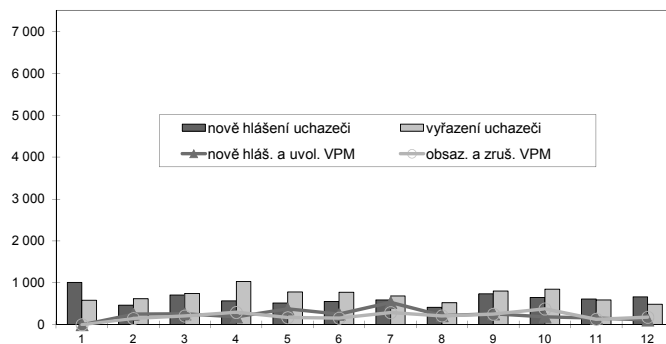
Vývoj na trhu práce v roce 2014

měsíc	evidování uchazeči na konci sled.měs.					počet osob pobírajících podporu	podíl nezaměst. osob v %	nově hlášení uchazeči	vyřazení uchazeči	nově hlášená a uvolněná VPM	obsazená a zrušená VPM	VPM celkem	počet uchazečů na 1 VPM
	celkem	dosazitelní 15-64 let	ženy	abs. škol a mladiství	osoby se ZP								
1	7 134	6 895	3 697	442	829	1 557	9,7	1 009	584	:	:	366	19,5
2	6 986	6 802	3 584	448	849	1 605	9,6	467	615	250	147	469	14,9
3	6 948	6 759	3 589	371	862	1 479	9,6	704	742	257	207	519	13,4
4	6 492	6 287	3 404	328	822	1 307	8,9	570	1 026	188	292	415	15,6
5	6 226	5 977	3 294	312	813	1 206	8,5	517	783	375	167	623	10,0
6	6 008	5 773	3 254	250	786	1 131	8,2	555	773	250	155	718	8,4
7	5 912	5 680	3 266	238	782	1 148	8,1	590	686	529	288	959	6,2
8	5 796	5 552	3 226	259	747	1 122	7,9	410	526	216	210	965	6,0
9	5 735	5 455	3 174	368	734	1 079	7,8	738	799	258	249	974	5,9
10	5 538	5 268	3 065	349	712	1 068	7,5	648	845	186	375	785	7,1
11	5 556	5 256	3 073	336	728	1 130	7,5	609	591	155	129	811	6,9
12	5 727	5 461	3 122	323	750	1 283	7,8	659	488	114	177	748	7,7

Evidování uchazeči a volná pracovní místa



Nově hlášení a vyřazení uchazeči



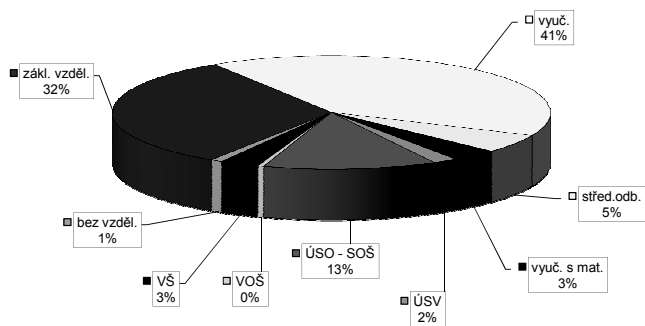
Struktura nezaměstnanosti v roce 2014

stav na konci čtvrtletí	celkový počet evidovan. uchazečů	Věková struktura nezaměstnaných				Délka nezaměstnanosti				
		do 19 let	20 - 34 let	35 - 49 let	nad 50 let	do 3 měsíců	3 - 6 měsíců	6 - 9 měsíců	9 - 12 měsíců	nad 12 měsíců
I.	6 948	279	2 431	2 389	1 849	1 641	1 257	752	468	2 830
II.	6 008	210	2 075	2 060	1 663	1 275	974	614	507	2 638
III.	5 735	284	1 918	1 950	1 583	1 354	858	599	391	2 533
IV.	5 727	225	1 847	1 985	1 670	1 530	894	541	378	2 384

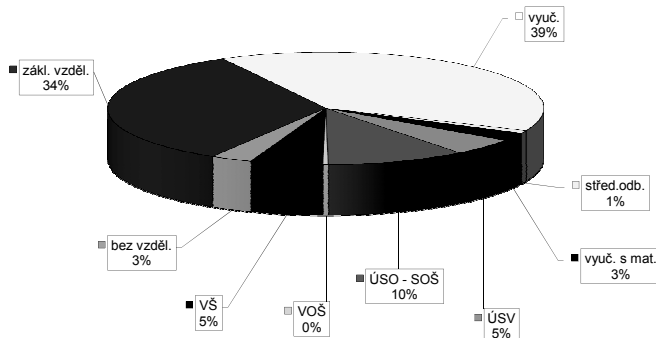
stav na konci čtvrtletí	uchazeči celkem	Struktura nezaměstnaných podle vzdělání								
		bez vzděl. + neúpl. zák. vz.	základní vzdělání	vyučení	střední bez maturity	vyučení s maturitou	ÚSV	ÚSO	vyšší odborné	bakal. + VŠ
I.	6 948	42	2 213	2 859	360	248	106	918	37	165
II.	6 008	43	1 930	2 416	313	207	96	804	33	166
III.	5 735	42	1 835	2 263	289	205	96	793	33	179
IV.	5 727	49	1 825	2 326	306	197	103	730	25	166

stav na konci čtvrtletí	VPM celkem	Struktura volných pracovních míst podle vzdělání								
		bez vzděl. + neúpl. zák. vz.	základní vzdělání	vyučení	střední bez maturity	vyučení s maturitou	ÚSV	ÚSO	vyšší odborné	bakal. + VŠ
I.	519	5	188	201	9	29	10	43	7	27
II.	718	7	338	255	8	29	14	42	5	20
III.	974	22	386	411	6	22	32	58	9	28
IV.	748	23	251	294	6	18	36	77	3	40

Struktura nezaměstnaných podle vzdělání



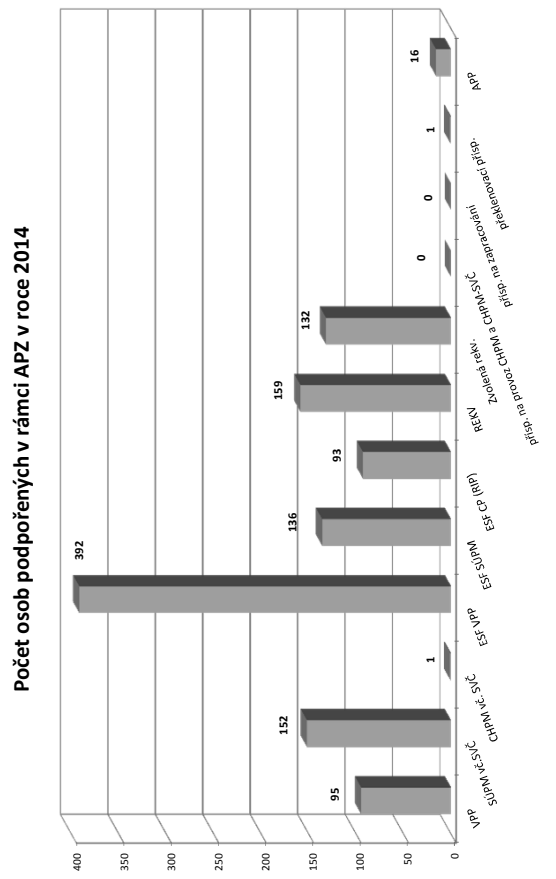
Struktura VPM podle vzdělání



Vývoj v oblasti aktivní politiky zaměstnanosti v roce 2014 - Česká Lípa

Měsíční	Veřejné prospěšné práce (VPP) ¹⁾			Společensky účelná pracovní místa - zřízená u zaměstnavatele (SUPM) ¹⁾			Společensky účelná pracovní místa - vyhrazená místa (SUPM) ¹⁾			SÚPM - Samostatná výděle. činnost (SVČ) ¹⁾			Chránilné pracovní místa (CHPM) - zřízená			CHPM - SVČ osob se ZP			Příspěvek na provoz CHPM a CHPM - SVČ OZP			CHPM vymezená ²⁾			Příspěvek na zapracování			Překlenovací příspěvek		
	stav na konci sled. měs.	stav na konci sled. měs.	celkem od poč. roku	stav na konci sled. měs.	stav na konci sled. měs.	celkem od poč. roku	stav na konci sled. měs.	stav na konci sled. měs.	celkem od poč. roku	stav na konci sled. měs.	stav na konci sled. měs.	celkem od poč. roku	stav na konci sled. měs.	stav na konci sled. měs.	celkem od poč. roku	stav na konci sled. měs.	stav na konci sled. měs.	celkem od poč. roku	stav na konci sled. měs.	stav na konci sled. měs.	celkem od poč. roku	stav na konci sled. měs.	stav na konci sled. měs.	celkem od poč. roku	stav na konci sled. měs.	stav na konci sled. měs.	celkem od poč. roku			
1	46	0	46	0	0	0	18	0	18	0	0	33	0	7	0	0	0	0	0	0	0	0	0	585	0	0	0			
2	35	0	35	0	0	0	29	13	42	13	13	34	1	7	0	0	0	0	0	0	0	0	0	585	0	0	0			
3	97	62	89	56	0	0	49	42	91	42	42	36	5	7	0	0	0	0	0	0	0	0	604	19	0	0	0			
4	62	62	56	59	0	0	22	55	77	55	55	35	8	7	0	0	0	0	0	0	0	0	610	25	0	0	0			
5	62	62	57	68	0	0	17	55	72	55	55	31	9	9	2	1	0	0	0	0	0	0	706	161	0	0	0			
6	66	66	62	75	0	0	17	57	74	57	57	32	11	9	2	1	0	0	0	0	0	0	601	163	0	0	0			
7	66	66	65	79	0	0	29	80	109	80	80	36	16	9	2	1	0	0	0	0	0	0	606	168	0	0	0			
8	64	64	66	80	0	0	34	106	140	106	106	34	17	9	2	1	0	0	0	0	0	0	614	176	0	0	1			
9	64	66	67	87	0	0	39	121	160	121	121	35	20	9	2	1	0	0	0	0	0	0	614	176	0	0	1			
10	61	66	60	87	0	0	43	125	168	125	125	34	21	9	2	1	0	0	0	0	0	0	596	178	0	0	1			
11	59	66	56	88	0	0	35	125	160	125	125	38	25	9	2	1	0	0	0	0	0	0	599	181	0	0	1			
12	58	66	58	95	0	0	19	125	144	125	125	36	27	9	2	1	0	0	0	0	0	0	600	182	0	0	1			

Počet osob podpořených v rámci APZ v roce 2014



Měsíční	Projekty ESF - OP LZZ - VPP			Projekty ESF - OP LZZ - CP (RIP) ³⁾			Z OZP "Oborná praxe pro mladé do 30 let" ⁴⁾			Projekty ESF - OP LZZ - CP (RIP) ³⁾			Rekvalifikace ⁴⁾			Zvolená rekvalifikace ⁴⁾			Aktivizační pracovní příležitost (APP)						
	stav na konci sled. měs.	stav na konci sled. měs.	celkem od poč. roku	stav na konci sled. měs.	stav na konci sled. měs.	celkem od poč. roku	stav na konci sled. měs.	stav na konci sled. měs.	celkem od poč. roku	stav na konci sled. měs.	stav na konci sled. měs.	celkem od poč. roku	stav na konci sled. měs.	stav na konci sled. měs.	celkem od poč. roku	stav na konci sled. měs.	stav na konci sled. měs.	celkem od poč. roku	stav na konci sled. měs.	stav na konci sled. měs.	celkem od poč. roku	stav na konci sled. měs.	stav na konci sled. měs.	celkem od poč. roku	
1	180	0	85	0	24	10	17	10	12	0	25	6	0	0	0	0	0	0	0	0	0	0	0	0	0
2	155	0	69	0	22	10	16	10	12	0	28	21	0	0	0	0	0	0	0	0	0	0	0	0	0
3	96	0	75	6	36	24	29	23	12	0	34	29	0	0	0	0	0	0	0	0	0	0	0	0	
4	234	164	85	27	31	26	31	25	12	0	56	56	0	0	0	0	0	0	0	0	0	0	0	0	
5	278	235	89	53	37	33	37	32	12	0	52	80	8	8	8	8	8	8	8	8	8	8	8	8	8
6	286	274	111	88	42	38	42	37	12	28	31	88	8	8	8	8	8	8	8	8	8	8	8	8	8
7	319	313	111	89	42	38	42	37	12	28	28	91	8	8	8	8	8	8	8	8	8	8	8	8	8
8	323	332	111	89	61	57	60	55	17	79	28	91	0	8	0	0	0	0	0	0	0	0	0	0	0
9	319	361	88	89	69	66	68	64	17	79	23	100	14	22	1	1	1	1	1	1	1	1	1	1	1
10	276	379	78	103	80	77	75	71	0	104	23	100	5	22	1	1	1	1	1	1	1	1	1	1	1
11	241	392	71	125	90	88	83	79	26	138	31	125	5	22	1	1	1	1	1	1	1	1	1	1	1
12	221	392	71	136	94	93	85	81	26	159	18	132	0	22	0	0	0	0	0	0	0	0	0	0	0

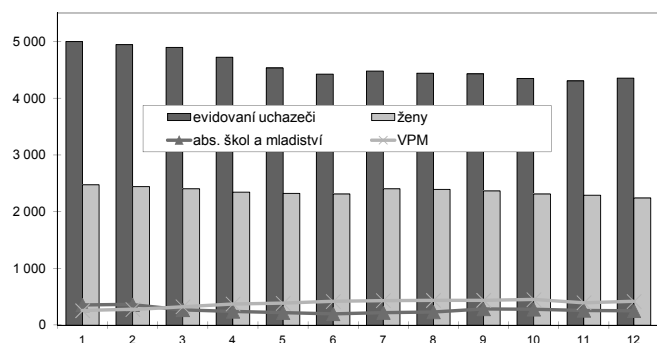
¹⁾ bez ESF
²⁾ nejedná se o nové vytvořená místa, pouze o vymezená místa, kde jsou zaměstnání OZP, pro účely získání příspěvku od ÚP ČR
³⁾ vč. regionálního individuálního projektu (RIP) "Oborná praxe pro mladé do 30 let"
⁴⁾ vč. ESF

Jablonec nad Nisou

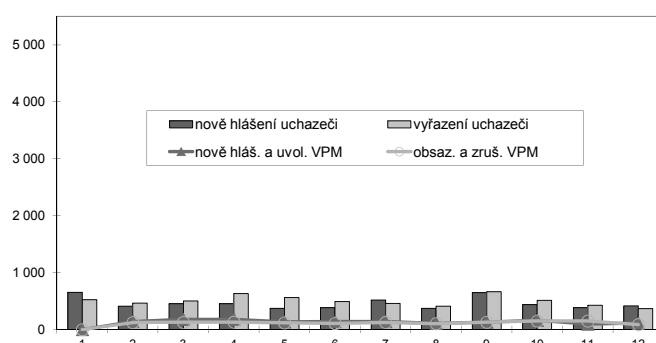
Vývoj na trhu práce v roce 2014

měsíc	evidování uchazeči na konci sled.měs.					počet osob pobírajících podporu	podíl nezaměst. osob v %	nově hlášení uchazeči	vyřazení uchazeči	nově hlášená a uvolněná VPM	obsazená a zrušená VPM	VPM celkem	počet uchazečů na 1 VPM
	celkem	dosazitelní 15-64 let	ženy	abs. škol a mladiství	osoby se ZP								
1	4 994	4 639	2 473	355	550	1 121	7,7	654	527	:	:	257	19,4
2	4 940	4 667	2 440	363	565	1 066	7,7	414	468	144	124	277	17,8
3	4 894	4 593	2 402	269	562	998	7,6	456	502	177	129	325	15,1
4	4 719	4 414	2 342	242	567	932	7,3	455	630	181	132	374	12,6
5	4 530	4 234	2 320	221	545	886	7,0	372	561	134	119	389	11,6
6	4 422	4 138	2 312	198	537	821	6,9	384	492	139	108	420	10,5
7	4 479	4 188	2 405	223	533	888	7,0	519	462	140	127	433	10,3
8	4 441	4 159	2 393	233	533	846	6,9	371	409	111	106	438	10,1
9	4 426	4 136	2 363	284	525	808	6,9	650	665	131	130	439	10,1
10	4 346	4 043	2 312	280	512	813	6,8	436	516	165	151	453	9,6
11	4 304	3 986	2 288	260	501	820	6,7	387	429	96	152	397	10,8
12	4 353	4 024	2 240	254	508	858	6,7	418	369	112	88	421	10,3

Evidování uchazeči a volná pracovní místa



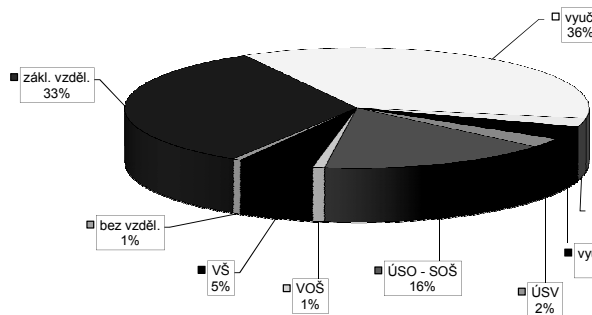
Nově hlášení a vyřazení uchazeči



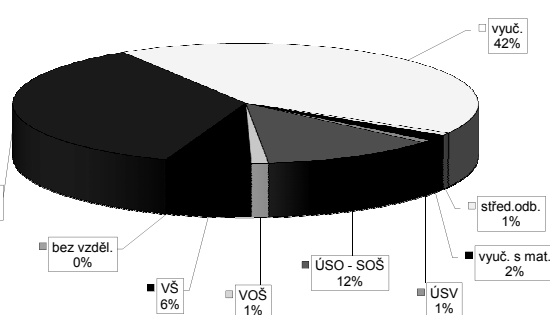
Struktura nezaměstnanosti v roce 2014

stav na konci čtvrtletí	celkový počet evidovan. uchazečů	Věková struktura nezaměstnaných				Délka nezaměstnanosti				
		do 19 let	20 - 34 let	35 - 49 let	nad 50 let	do 3 měsíců	3 - 6 měsíců	6 - 9 měsíců	9 - 12 měsíců	nad 12 měsíců
I.	4 894	198	1 764	1 671	1 261	1 144	794	546	328	2 082
II.	4 422	181	1 587	1 492	1 162	923	746	420	380	1 953
III.	4 426	233	1 609	1 486	1 098	1 158	622	454	276	1 916
IV.	4 353	202	1 533	1 500	1 118	1 030	764	403	309	1 847
stav na konci čtvrtletí	Struktura nezaměstnaných podle vzdělání									
	uchazeči celkem	bez vzděl. + neúpl.zák.vz.	základní vzdělání	vyučení	střední bez maturity	vyučení s maturitou	ÚSV	ÚSO	vyšší odborné	bakal.+ VŠ
I.	4 894	27	1 526	1 834	120	183	126	813	27	238
II.	4 422	23	1 438	1 553	121	154	110	758	28	237
III.	4 426	24	1 463	1 556	100	169	103	717	39	255
IV.	4 353	25	1 440	1 557	99	158	108	700	36	230
stav na konci čtvrtletí	Struktura volných pracovních míst podle vzdělání									
	VPM celkem	bez vzděl. + neúpl.zák.vz.	základní vzdělání	vyučení	střední bez maturity	vyučení s maturitou	ÚSV	ÚSO	vyšší odborné	bakal.+ VŠ
I.	325	0	91	151	10	4	1	53	2	13
II.	420	1	120	203	1	7	3	63	3	19
III.	439	1	134	187	1	7	3	79	5	22
IV.	421	0	150	177	3	7	3	51	5	25

Struktura nezaměstnaných podle vzdělání



Struktura VPM podle vzdělání

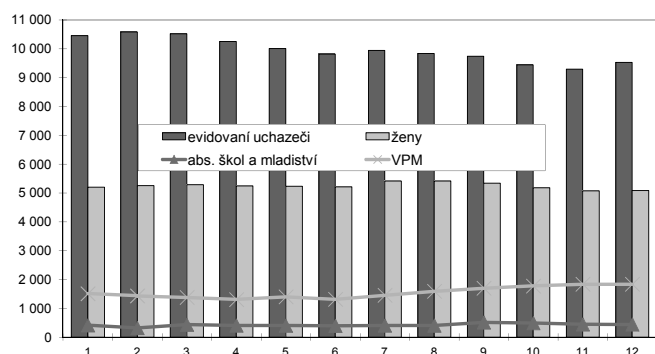


Liberec

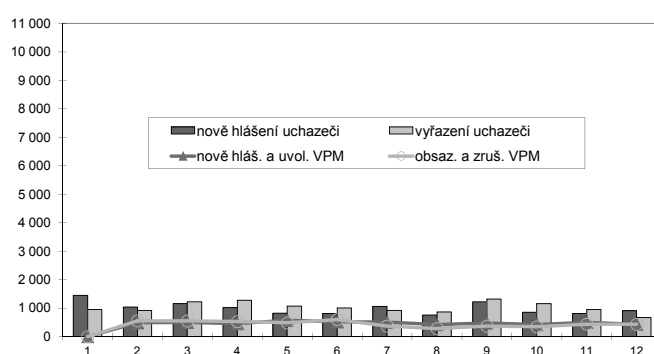
Vývoj na trhu práce v roce 2014

měsíc	evidovaní uchazeči na konci sled.měs.					počet osob pobírajících podporu	podíl nezaměst. osob v %	nově hlášení uchazeči	vyřazení uchazeči	nově hlášená a uvolněná VPM	obsazená a zrušená VPM	VPM celkem	počet uchazečů na 1 VPM
	celkem	dosažitelní 15-64 let	ženy	abs. škol a mladiství	osoby se ZP								
1	10 455	10 284	5 206	414	1 024	2 308	8,9	1 453	951	:	:	1 505	6,9
2	10 580	10 332	5 257	319	1 053	2 321	9,0	1 042	917	483	555	1 433	7,4
3	10 521	10 275	5 290	436	1 051	2 237	8,9	1 160	1 219	499	554	1 378	7,6
4	10 258	10 034	5 248	409	1 032	2 122	8,7	1 017	1 280	460	528	1 310	7,8
5	10 012	9 787	5 233	401	1 038	2 040	8,5	827	1 073	572	484	1 398	7,2
6	9 811	9 598	5 214	396	1 040	1 940	8,4	808	1 009	519	601	1 316	7,5
7	9 949	9 753	5 417	407	1 049	2 085	8,5	1 062	924	510	372	1 454	6,8
8	9 837	9 647	5 410	405	1 025	2 022	8,4	755	867	419	283	1 590	6,2
9	9 737	9 482	5 344	514	1 023	1 840	8,3	1 222	1 322	476	370	1 696	5,7
10	9 439	9 224	5 176	492	1 008	1 825	8,1	860	1 158	427	345	1 778	5,3
11	9 296	9 052	5 076	445	1 001	1 801	7,9	811	954	500	439	1 839	5,1
12	9 530	9 300	5 082	443	1 013	1 835	8,1	910	676	433	435	1 837	5,2

Evidování uchazeči a volná pracovní místa



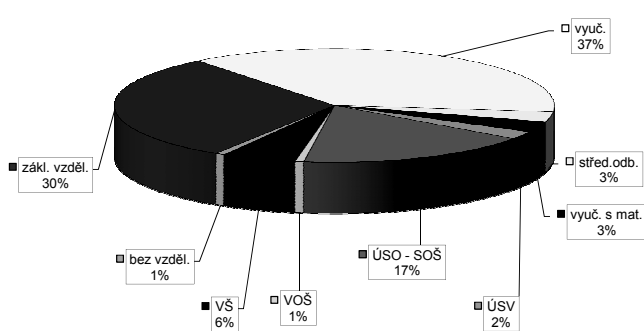
Nově hlášení a vyřazení uchazeči



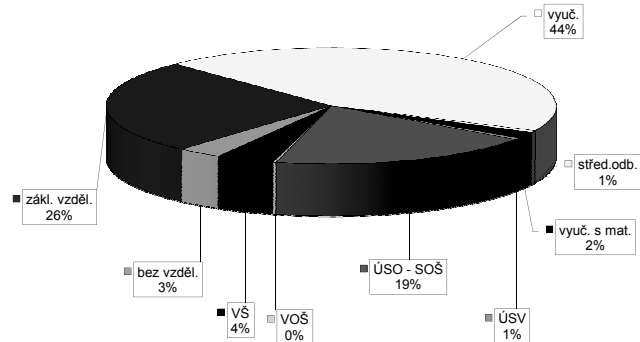
Struktura nezaměstnanosti v roce 2014

stav na konci čtvrtletí	celkový počet evidovan. uchazečů	Věková struktura nezaměstnaných				Délka nezaměstnanosti				
		do 19 let	20 - 34 let	35 - 49 let	nad 50 let	do 3 měsíců	3 - 6 měsíců	6 - 9 měsíců	9 - 12 měsíců	nad 12 měsíců
I.	10 521	365	3 585	3 784	2 787	2 556	1 719	1 153	716	4 377
II.	9 811	351	3 306	3 504	2 650	2 058	1 648	983	804	4 318
III.	9 737	449	3 325	3 421	2 542	2 301	1 372	1 066	640	4 358
IV.	9 530	355	3 135	3 422	2 618	2 131	1 530	900	728	4 241
stav na konci čtvrtletí	Struktura nezaměstnaných podle vzdělání									
	uchazeči celkem	bez vzděl. + neúpl.zák.vz.	základní vzdělání	vyučení	střední bez maturity	vyučení s maturitou	ÚSV	ÚSO	vyšší odborné	bakal.+ VŠ
I.	10 521	54	2 957	4 076	314	327	247	1 845	72	629
II.	9 811	51	2 800	3 665	317	305	240	1 755	65	613
III.	9 737	61	2 764	3 552	339	302	227	1 808	69	615
IV.	9 530	64	2 899	3 561	273	294	209	1 647	61	522
stav na konci čtvrtletí	Struktura volných pracovních míst podle vzdělání									
	VPM celkem	bez vzděl. + neúpl.zák.vz.	základní vzdělání	vyučení	střední bez maturity	vyučení s maturitou	ÚSV	ÚSO	vyšší odborné	bakal.+ VŠ
I.	1 378	22	382	619	3	14	5	264	7	62
II.	1 316	21	296	622	8	25	7	282	4	51
III.	1 696	34	383	864	4	29	7	319	3	53
IV.	1 837	59	483	812	10	33	8	351	4	77

Struktura nezaměstnaných podle vzdělání



Struktura VPM podle vzdělání

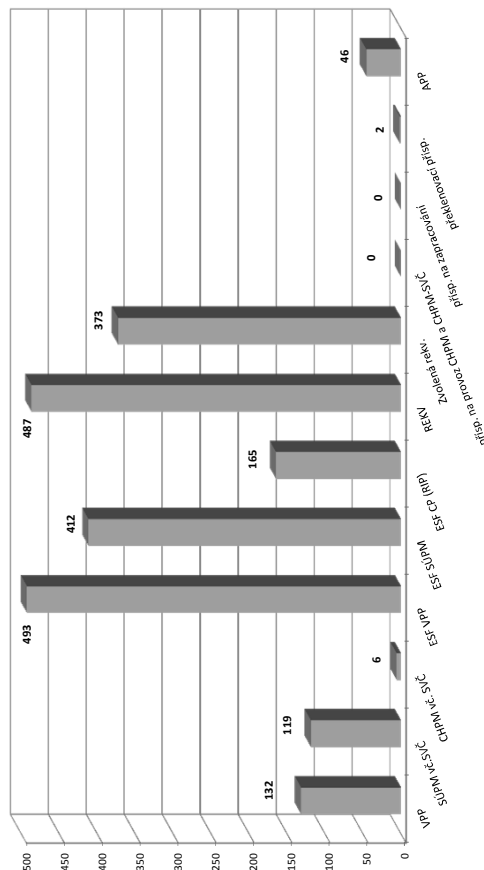


Vývoj v oblasti aktivní politiky zaměstnanosti v roce 2014 - Liberec

Měsíc	Veřejné prospěšné práce (VPP) ¹⁾			Společensky účelná pracovní místa - zřízená u zaměstnavatele (SUPM) ¹⁾			Společensky účelná pracovní místa - vyhrazená místa (SUPM) ¹⁾			SÚPM - Samostatná výdělničtví (SVČ) ¹⁾			Chráněná pracovní místa (CHPM) - zřízená			CHPM - SVČ osob se ZP			Příspěvek na provoz CHPM a CHPM - SVČ OZP			CHPM vymezená ²⁾			Příspěvek na zapracování			Překlenovací příspěvek		
	stav na konci sled. měs.	celkem od poč. sled. měs. roku	umístění uchazečů	stav na konci sled. měs.	celkem od poč. sled. měs. roku	umístění uchazečů	stav na konci sled. měs.	celkem od poč. sled. měs. roku	umístění uchazečů	stav na konci sled. měs.	celkem od poč. sled. měs. roku	stav na konci sled. měs.	celkem od poč. sled. měs. roku	stav na konci sled. měs.	celkem od poč. sled. měs. roku	stav na konci sled. měs.	celkem od poč. sled. měs. roku	stav na konci sled. měs.	celkem od poč. sled. měs. roku	stav na konci sled. měs.	celkem od poč. sled. měs. roku	stav na konci sled. měs.	celkem od poč. sled. měs. roku	stav na konci sled. měs.	celkem od poč. sled. měs. roku	stav na konci sled. měs.	celkem od poč. sled. měs. roku	stav na konci sled. měs.	celkem od poč. sled. měs. roku	
1	186	0	197	5	0	0	46	0	23	1	7	0	0	7	0	0	0	0	0	0	0	0	0	0	0	0	0	0		
2	182	1	191	5	0	0	55	13	24	2	8	1	1	8	1	1	1	1	0	0	0	0	0	0	0	0	0	0		
3	77	51	82	47	0	0	81	58	28	6	8	1	1	8	1	1	1	1	0	0	0	0	0	0	0	0	0	0		
4	81	66	93	69	0	0	73	70	28	6	8	1	1	8	1	1	1	1	0	0	0	0	0	0	0	0	0	0		
5	84	71	96	75	0	0	72	71	27	7	8	1	1	8	1	1	1	1	0	0	0	0	0	0	0	0	0	0		
6	87	74	94	75	0	0	78	77	29	10	8	1	1	8	1	1	1	1	0	0	0	0	0	0	0	0	0	0		
7	87	79	90	82	0	0	85	84	30	13	8	1	1	8	1	1	1	1	0	0	0	0	0	0	0	0	0	0		
8	93	89	92	90	0	0	72	85	30	13	8	1	1	8	1	1	1	1	0	0	0	0	0	0	0	0	0	0		
9	97	97	106	112	0	0	23	86	37	21	10	3	3	8	1	1	1	1	0	0	0	0	0	0	0	0	0	0		
10	99	100	100	115	0	0	17	89	37	21	10	3	3	10	3	3	3	3	0	0	0	0	0	0	0	0	0	0		
11	92	104	99	123	0	0	18	93	40	24	10	3	3	10	3	3	3	3	0	0	0	0	0	0	0	0	0	0		
12	90	111	98	132	0	0	14	95	40	24	10	3	3	10	3	3	3	3	0	0	0	0	0	0	0	0	0	0		

Měsíc	Projekt ESF - OP LZZ - VPP			Projekt ESF - OP LZZ - SUPM			Projekt ESF - OP LZZ - CP (RIP) ³⁾			Z 1010 RIP "Oborná praxe pro mladé do 30 let" ⁴⁾			Rekvalifikace ⁴⁾			Zvolená rekvalifikace ⁴⁾			Aktivační pracovní příležitost (APP)		
	stav na konci sled. měs. roku	celkem od poč. sled. měs. roku	umístění uchazečů	stav na konci sled. měs. roku	celkem od poč. sled. měs. roku	umístění uchazečů	stav na konci sled. měs. roku	celkem od poč. sled. měs. roku	umístění uchazečů	stav na konci sled. měs. roku	celkem od poč. sled. měs. roku	umístění uchazečů	stav na konci sled. měs. roku	celkem od poč. sled. měs. roku	umístění uchazečů	stav na konci sled. měs. roku	celkem od poč. sled. měs. roku	umístění uchazečů	stav na konci sled. měs. roku	celkem od poč. sled. měs. roku	
1	204	6	158	24	47	16	28	13	50	50	8	-	-	-	-	-	-	-	-	-	
2	205	10	144	24	45	16	26	13	32	82	8	-	-	-	-	-	-	-	-	-	
3	274	180	141	24	73	44	50	37	57	167	67	0	0	0	0	0	0	0	0		
4	306	277	169	57	83	57	63	50	44	209	111	0	0	0	0	0	0	0	0		
5	303	316	179	91	72	70	72	63	70	285	145	0	0	0	0	0	0	0	0		
6	326	355	226	154	74	72	74	65	57	312	143	0	0	0	0	0	0	0	0		
7	312	367	235	190	74	72	74	65	22	312	154	226	34	34	14	14	14	14	14		
8	317	393	271	228	81	79	80	71	26	321	121	248	34	34	21	22	22	22	22		
9	312	427	308	266	90	88	89	80	26	321	137	295	34	34	29	33	33	33	33		
10	323	453	329	314	105	103	103	94	0	381	137	295	16	40	11	44	44	44	44		
11	320	472	355	374	133	133	129	121	38	463	132	346	16	40	12	46	46	46	46		
12	335	493	339	412	162	165	149	141	0	487	130	373	16	40	7	46	46	46	46		

Počet osob podpořených v rámci APZ v roce 2014



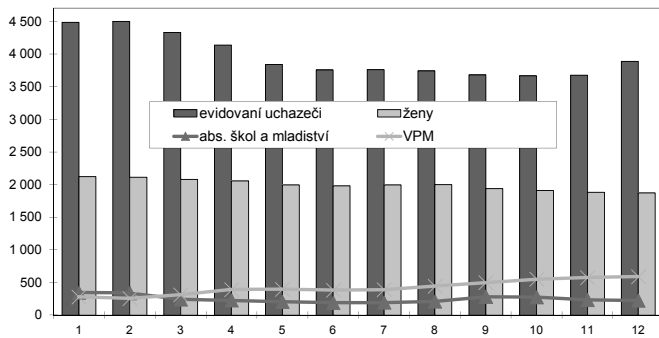
¹⁾ bez ESF
²⁾ nejedná se o nové vytvořená místa, pouze o vymezená místa, kde jsou zaměstnání OZP, pro účely získání příspěvku od ÚP ČR
³⁾ vč. regionálního individuálního projektu (RIP) "Oborná praxe pro mladé do 30 let"
⁴⁾ vč. ESF

Semily

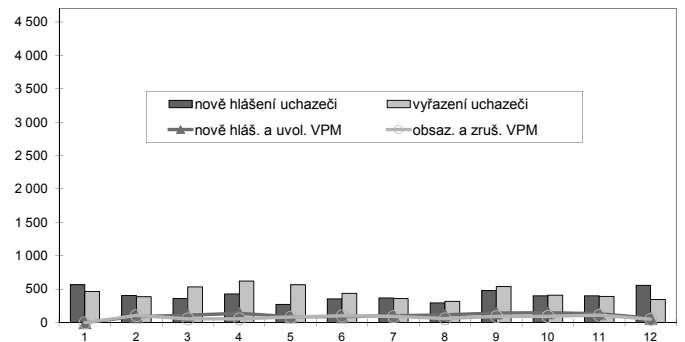
Vývoj na trhu práce v roce 2014

měsíc	evidovaní uchazeči na konci sled.měs.					počet osob pobírajících podporu	podíl nezaměst. osob v %	nově hlášení uchazeči	vyřazení uchazeči	nově hlášená a uvolněná VPM	obsazená a zrušená VPM	VPM celkem	počet uchazečů na 1 VPM
	celkem	dosažitelní 15-64 let	ženy	abs. škol a mladiství	osoby se ZP								
1	4 485	4 405	2 123	346	474	1 212	8,9	569	464	:	:	276	16,3
2	4 500	4 414	2 111	338	510	1 216	8,9	404	389	89	109	256	17,6
3	4 329	4 262	2 077	241	505	1 073	8,6	362	533	111	56	311	13,9
4	4 134	4 078	2 057	226	511	943	8,3	427	622	138	58	391	10,6
5	3 839	3 783	1 993	204	491	811	7,7	274	569	89	83	397	9,7
6	3 754	3 697	1 981	189	490	743	7,5	354	439	88	103	382	9,8
7	3 760	3 708	1 993	193	493	777	7,5	367	361	100	92	390	9,6
8	3 739	3 679	1 998	210	491	797	7,5	296	317	114	60	444	8,4
9	3 678	3 626	1 939	282	476	728	7,4	479	540	144	91	497	7,4
10	3 666	3 602	1 908	274	483	695	7,3	400	412	148	95	550	6,7
11	3 675	3 609	1 881	234	482	751	7,4	400	391	136	110	576	6,4
12	3 886	3 835	1 873	225	475	912	7,8	557	346	64	50	590	6,6

Evidovaní uchazeči a volná pracovní místa



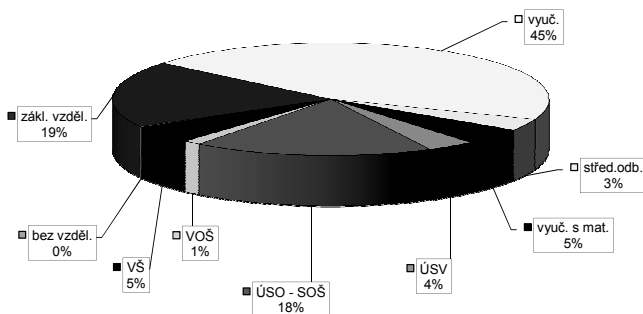
Nově hlášení a vyřazení uchazeči



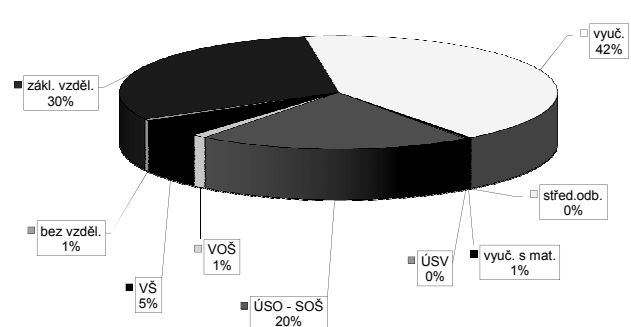
Struktura nezaměstnanosti v roce 2014

stav na konci čtvrtletí	celkový počet evidovan. uchazečů	Věková struktura nezaměstnaných				Délka nezaměstnanosti				
		do 19 let	20 - 34 let	35 - 49 let	nad 50 let	do 3 měsíců	3 - 6 měsíců	6 - 9 měsíců	9 - 12 měsíců	nad 12 měsíců
I.	4 329	101	1 452	1 529	1 247	975	829	481	279	1 765
II.	3 754	83	1 286	1 262	1 123	821	553	376	317	1 687
III.	3 678	141	1 265	1 187	1 085	878	506	354	255	1 685
IV.	3 886	109	1 274	1 317	1 186	1 136	563	312	246	1 629
stav na konci čtvrtletí	Struktura nezaměstnaných podle vzdělání									
	uchazeči celkem	bez vzděl. + neúpl.zák.vz.	základní vzdělání	vyučení	střední bez maturity	vyučení s maturitou	ÚSV	ÚSO	vyšší odborné	bakal.+ VŠ
I.	4 329	7	851	1 972	137	182	162	766	50	202
II.	3 754	6	801	1 563	130	163	148	685	42	216
III.	3 678	6	738	1 512	131	178	144	684	57	228
IV.	3 886	7	747	1 740	133	184	137	690	50	198
stav na konci čtvrtletí	Struktura volných pracovních míst podle vzdělání									
	VPM celkem	bez vzděl. + neúpl.zák.vz.	základní vzdělání	vyučení	střední bez maturity	vyučení s maturitou	ÚSV	ÚSO	vyšší odborné	bakal.+ VŠ
I.	311	0	59	180	0	3	1	57	1	10
II.	382	0	93	216	0	1	1	60	2	9
III.	497	2	139	237	0	1	1	97	4	16
IV.	590	3	179	249	0	2	1	119	6	31

Struktura nezaměstnaných podle vzdělání



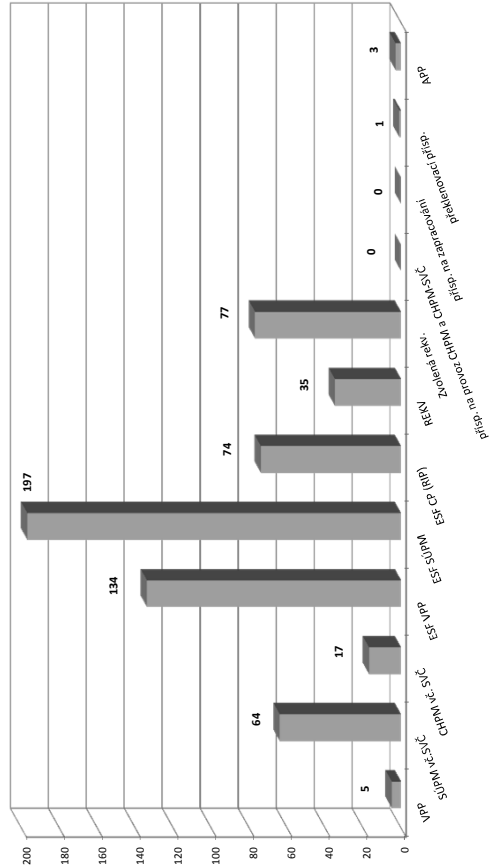
Struktura VPM podle vzdělání



Vývoj v oblasti aktivní politiky zaměstnanosti v roce 2014 - Semily

Měsíc	Veřejné prospěšné práce (VPP) ¹⁾			Společensky účelná pracovní místa - zřízená u zaměstnavatele (SUPM) ¹⁾			Společensky účelná pracovní místa - vyhrazená místa (SUPM) ¹⁾			SÚPM - Samostatná výdělničtví (SVČ) ¹⁾			CHPM - SVČ osob se ZP			Příspěvek na provoz CHPM a CHPM - SVČ OZP			CHPM vymezená ²⁾			Příspěvek na zapracování			Překlenovací příspěvek		
	stav na konci sled. měs.	stav na konci sled. měs.	celkem od poč. roku	stav na konci sled. měs.	stav na konci sled. měs.	celkem od poč. roku	stav na konci sled. měs.	stav na konci sled. měs.	celkem od poč. roku	stav na konci sled. měs.	stav na konci sled. měs.	celkem od poč. roku	stav na konci sled. měs.	stav na konci sled. měs.	celkem od poč. roku	stav na konci sled. měs.	stav na konci sled. měs.	celkem od poč. roku	stav na konci sled. měs.	stav na konci sled. měs.	celkem od poč. roku	stav na konci sled. měs.	stav na konci sled. měs.	celkem od poč. roku	stav na konci sled. měs.	stav na konci sled. měs.	celkem od poč. roku
1	17	1	23	1	8	0	29	1	29	1	79	7	16	2	0	0	0	0	0	185	2	0	0	0	0	4	1
2	17	1	23	1	8	0	27	1	27	1	81	9	12	0	0	0	0	0	0	190	7	0	0	0	0	3	1
3	15	3	21	3	8	0	39	15	39	15	77	11	12	0	0	0	0	0	192	9	0	0	0	0	3	1	
4	5	5	11	5	8	1	32	15	32	15	77	16	12	0	0	0	0	0	209	26	0	0	0	0	1	1	
5	5	5	11	5	7	1	29	15	29	15	77	22	12	0	0	0	0	0	209	26	0	0	0	0	0	1	
6	5	5	11	5	6	1	27	15	27	15	77	23	12	0	0	0	0	0	217	34	0	0	0	0	0	1	
7	4	5	9	5	4	0	34	22	34	22	77	25	12	0	0	0	0	0	225	42	0	0	0	0	0	1	
8	3	5	8	5	4	0	24	22	24	22	71	25	12	0	0	0	0	0	225	42	0	0	0	0	0	1	
9	3	5	8	5	5	1	25	23	25	23	67	25	12	0	0	0	0	0	225	44	0	0	0	0	0	1	
10	3	5	8	5	6	4	23	27	23	27	66	26	16	4	9	0	0	0	226	45	0	0	0	0	0	1	
11	3	5	8	5	5	4	18	28	18	28	64	29	20	8	16	0	0	0	235	54	0	0	0	0	0	1	
12	3	5	8	5	4	4	14	28	14	28	62	31	20	8	17	0	0	0	241	60	0	0	0	0	0	1	

Počet osob podpořených v rámci APZ v roce 2014



Měsíc	Projekt ESF - OP LZ - VPP			Projekt ESF - OP LZ - SUPM			Projekt ESF - OP LZ - CP (RIP) ³⁾			Z 70/10 RIP "Oborná praxe pro mladé do 30 let" ⁴⁾			Rekvalifikace ⁴⁾			Zvolená rekvalifikace ⁴⁾			Aktivizační pracovní příležitost (APP)			
	stav na konci sled. měs.	stav na konci sled. měs.	celkem od poč. roku	stav na konci sled. měs.	stav na konci sled. měs.	celkem od poč. roku	stav na konci sled. měs.	stav na konci sled. měs.	celkem od poč. roku	stav na konci sled. měs.	stav na konci sled. měs.	celkem od poč. roku	stav na konci sled. měs.	stav na konci sled. měs.	celkem od poč. roku	stav na konci sled. měs.	stav na konci sled. měs.	celkem od poč. roku	stav na konci sled. měs.	stav na konci sled. měs.	celkem od poč. roku	
1	75	6	91	23	11	25	11	8	6	21	19	11	1	1	1	1	1	1	1	1	1	1
2	52	6	80	24	11	22	11	8	6	21	19	11	1	1	1	1	1	1	1	1	1	1
3	50	17	78	32	14	22	14	11	9	6	19	15	11	11	11	11	11	11	11	11	11	11
4	86	56	92	52	18	15	18	15	13	15	28	14	20	20	20	20	20	20	20	20	20	20
5	100	83	108	80	23	27	23	23	22	6	28	11	29	29	29	29	29	29	29	29	29	29
6	110	101	99	94	26	27	22	22	6	35	13	47	0	0	0	0	0	0	0	0	0	0
7	107	105	111	109	26	32	26	26	27	6	35	9	53	9	53	53	53	53	53	53	53	53
8	110	108	119	123	28	34	28	28	29	6	35	9	64	9	64	64	64	64	64	64	64	64
9	110	118	120	144	32	38	31	32	31	6	35	9	64	9	64	64	64	64	64	64	64	64
10	100	123	105	161	43	49	40	41	41	6	35	9	64	9	64	64	64	64	64	64	64	64
11	95	130	99	173	58	64	52	53	53	6	35	8	72	8	72	72	72	72	72	72	72	72
12	94	134	97	197	68	74	60	61	61	6	35	7	77	7	77	77	77	77	77	77	77	77

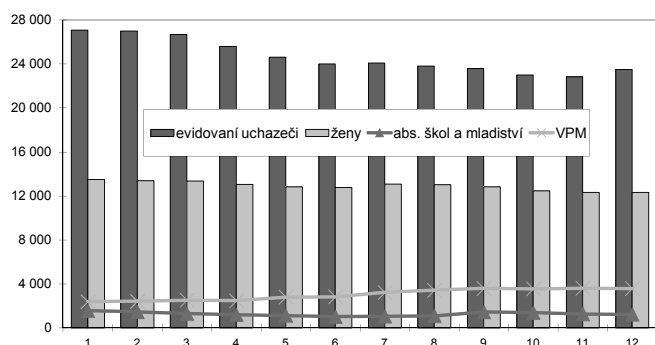
¹⁾ bez ESF
²⁾ nejedná se o nové vytvořená místa, pouze o vymezená místa, kde jsou zaměstnání OZP, pro účely získání příspěvku od ÚP ČR
³⁾ vč. regionálního individuálního projektu (RIP) "Oborná praxe pro mladé do 30 let"
⁴⁾ vč. ESF

Liberecký kraj

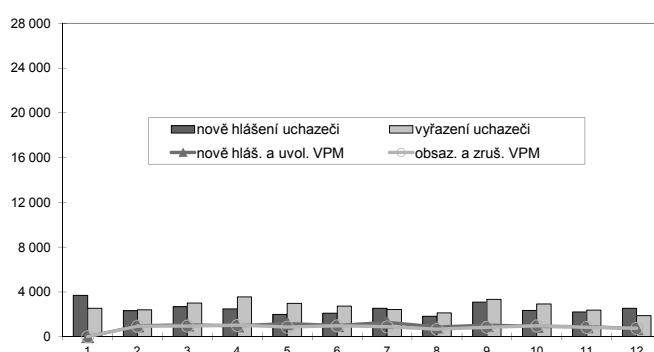
Vývoj na trhu práce v roce 2014

měsíc	evidovaní uchazeči na konci sled.měs.					počet osob pobírajících podporu	podíl nezaměst. osob v %	nově hlášení uchazeči	vyřazení uchazeči	nově hlášená a uvolněná VPM	obsazená a zrušená VPM	VPM celkem	počet uchazečů na 1 VPM
	celkem	dosazitelní 15-64 let	ženy	abs. škol a mladiství	osoby se ZP								
1	27 068	26 223	13 499	1 557	2 877	6 198	8,8	3 685	2 526	:	:	2 404	11,3
2	27 006	26 215	13 392	1 468	2 977	6 208	8,9	2 327	2 389	966	935	2 435	11,1
3	26 692	25 889	13 358	1 317	2 980	5 787	8,8	2 682	2 996	1 044	946	2 533	10,5
4	25 603	24 813	13 051	1 205	2 932	5 304	8,4	2 469	3 558	967	1 010	2 490	10,3
5	24 607	23 781	12 840	1 138	2 887	4 943	8,1	1 990	2 986	1 170	853	2 807	8,8
6	23 995	23 206	12 761	1 033	2 853	4 635	7,9	2 101	2 713	996	967	2 836	8,5
7	24 100	23 329	13 081	1 061	2 857	4 898	7,9	2 538	2 433	1 279	879	3 236	7,4
8	23 813	23 037	13 027	1 107	2 796	4 787	7,8	1 832	2 119	860	659	3 437	6,9
9	23 576	22 699	12 820	1 448	2 758	4 455	7,7	3 089	3 326	1 009	840	3 606	6,5
10	22 989	22 137	12 461	1 395	2 715	4 401	7,5	2 344	2 931	926	966	3 566	6,4
11	22 831	21 903	12 318	1 275	2 712	4 502	7,5	2 207	2 365	887	830	3 623	6,3
12	23 496	22 620	12 317	1 245	2 746	4 888	7,7	2 544	1 879	723	750	3 596	6,5

Evidovaní uchazeči a volná pracovní místa



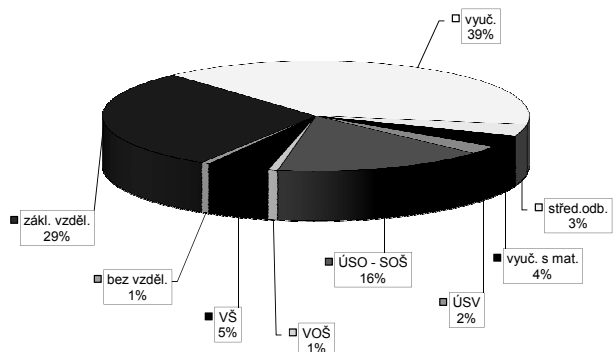
Nově hlášení a vyřazení uchazeči



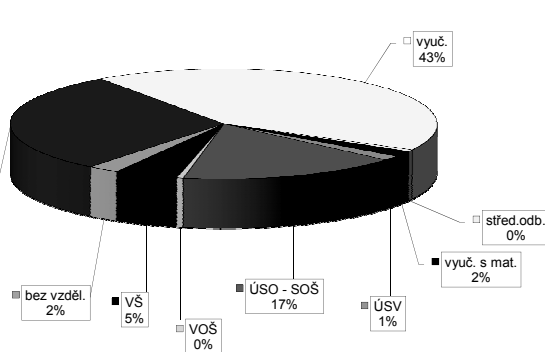
Struktura nezaměstnanosti v roce 2014

stav na konci čtvrtletí	celkový počet evidovan. uchazečů	Věková struktura nezaměstnaných				Délka nezaměstnanosti				
		do 19 let	20 - 34 let	35 - 49 let	nad 50 let	do 3 měsíců	3 - 6 měsíců	6 - 9 měsíců	9 - 12 měsíců	nad 12 měsíců
I.	26 692	943	9 232	9 373	7 144	6 316	4 599	2 932	1 791	11 054
II.	23 995	825	8 254	8 318	6 598	5 077	3 921	2 393	2 008	10 596
III.	23 576	1 107	8 117	8 044	6 308	5 691	3 358	2 473	1 562	10 492
IV.	23 496	891	7 789	8 224	6 592	5 827	3 751	2 156	1 661	10 101
stav na konci čtvrtletí	Struktura nezaměstnaných podle vzdělání									
	uchazeči celkem	bez vzděl. + neúpl.zák.vz.	základní vzdělání	vyučení	střední bez maturity	vyučení s maturitou	ÚSV	ÚSO	vyšší odborné	bakal.+ VŠ
I.	26 692	130	7 547	10 741	931	940	641	4 342	186	1 234
II.	23 995	123	6 969	9 197	881	829	594	4 002	168	1 232
III.	23 576	133	6 800	8 883	859	854	570	4 002	198	1 277
IV.	23 496	145	6 911	9 184	811	833	557	3 767	172	1 116
stav na konci čtvrtletí	Struktura volných pracovních míst podle vzdělání									
	VPM celkem	bez vzděl. + neúpl.zák.vz.	základní vzdělání	vyučení	střední bez maturity	vyučení s maturitou	ÚSV	ÚSO	vyšší odborné	bakal.+ VŠ
I.	2 533	27	720	1 151	22	50	17	417	17	112
II.	2 836	29	847	1 296	17	62	25	447	14	99
III.	3 606	59	1 042	1 699	11	59	43	553	21	119
IV.	3 596	85	1 063	1 532	19	60	48	598	18	173

Struktura nezaměstnaných podle vzdělání



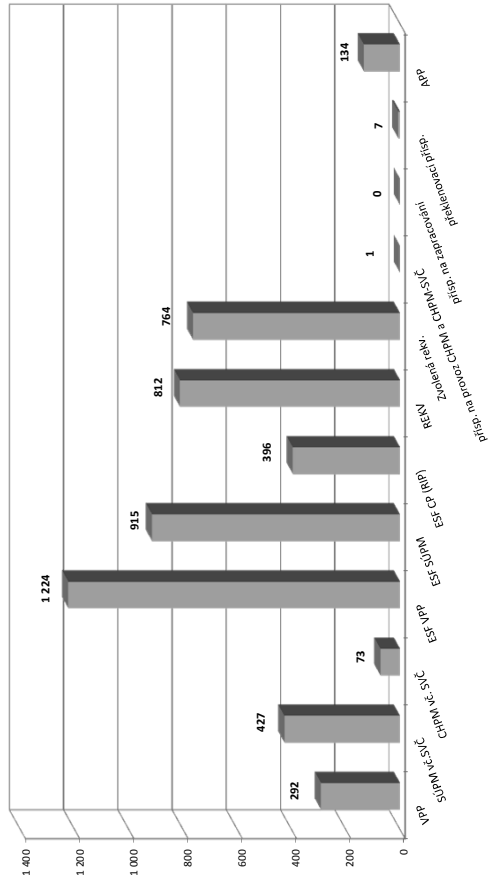
Struktura VPM podle vzdělání



Vývoj v oblasti aktivní politiky zaměstnanosti v roce 2014 - Liberecký kraj

Měsíc	Veřejné prospěšné práce (VPP) ¹⁾			Společensky účelná pracovní místa - zřízená u zaměstnavatele (SÚPM) ¹⁾			Společensky účelná pracovní místa - vyhrazená místa (SÚPM) ¹⁾			SÚPM - Samostatná výdělničtví (SVČ) ¹⁾			Chráněná pracovní místa (CHPM) - zřízená			CHPM - SVČ osob se ZP			Příspěvek na provoz CHPM a CHPM - SVČ OZP			CHPM vymezená ²⁾			Příspěvek na zapracování			Překlenovací příspěvek		
	stav na konci sled. měs.	stav na konci sled. měs.	celkem od poč. roku	stav na konci sled. měs.	stav na konci sled. měs.	celkem od poč. roku	stav na konci sled. měs.	stav na konci sled. měs.	celkem od poč. roku	stav na konci sled. měs.	stav na konci sled. měs.	celkem od poč. roku	stav na konci sled. měs.	stav na konci sled. měs.	celkem od poč. roku	stav na konci sled. měs.	stav na konci sled. měs.	celkem od poč. roku	stav na konci sled. měs.	stav na konci sled. měs.	celkem od poč. roku	stav na konci sled. měs.	stav na konci sled. měs.	celkem od poč. roku	stav na konci sled. měs.	stav na konci sled. měs.	celkem od poč. roku	stav na konci sled. měs.	stav na konci sled. měs.	celkem od poč. roku
1	333	1	362	6	8	0	113	1	104	1	157	9	56	0	59	2	3	0	1	1	0	2	2	111	2	0	0	7	1	
2	340	24	348	10	7	0	127	28	118	28	161	13	53	1	56	3	4	1	1	1	0	2	128	19	0	0	6	1		
3	293	139	297	119	8	0	192	123	183	123	163	23	55	3	57	5	4	1	1	1	0	2	184	75	0	0	6	1		
4	218	156	232	147	8	1	151	149	142	149	159	34	79	27	59	8	4	1	1	1	0	2	215	106	0	0	4	1		
5	219	161	234	162	7	1	142	151	138	151	154	42	81	29	60	9	5	2	2	2	1	2	321	252	0	0	5	3		
6	234	176	242	174	6	0	143	159	139	159	159	50	84	32	79	28	5	2	2	2	1	2	245	287	0	0	5	3		
7	234	182	267	215	4	0	171	211	174	211	169	65	84	32	82	32	5	2	2	1	1	2	264	311	0	0	5	3		
8	237	193	264	225	4	0	183	249	162	249	165	70	88	36	82	32	6	3	2	1	1	2	275	322	0	0	7	5		
9	228	201	286	257	5	1	134	277	125	277	172	84	90	38	84	35	3	2	1	1	1	2	283	332	0	0	7	5		
10	227	204	271	261	6	4	143	302	134	302	174	90	109	57	97	50	8	5	2	1	1	2	278	347	0	0	8	6		
11	218	208	265	271	5	4	129	308	120	308	184	105	113	61	110	66	8	5	2	1	1	2	303	372	0	0	9	7		
12	215	215	271	292	4	4	105	310	96	310	183	112	119	67	111	67	9	6	2	1	1	2	340	409	0	0	9	7		

Počet osob podpořených v rámci APZ v roce 2014



Měsíc	Projektů ESF - OP LZZ - VPP			Projektů ESF - OP LZZ - SÚPM			Projektů ESF - OP LZZ - CP (RIP) ³⁾			Z 1010 RIP "Oborná praxe pro mladé do 30 let" ⁴⁾			Rekvalifikace ⁴⁾			Zvolená rekvalifikace ⁴⁾			Aktivizační pracovní příležitosti (APP)		
	stav na konci sled. měs.	stav na konci sled. měs.	celkem od poč. roku	stav na konci sled. měs.	stav na konci sled. měs.	celkem od poč. roku	stav na konci sled. měs.	stav na konci sled. měs.	celkem od poč. roku	stav na konci sled. měs.	stav na konci sled. měs.	celkem od poč. roku	stav na konci sled. měs.	stav na konci sled. měs.	celkem od poč. roku	stav na konci sled. měs.	stav na konci sled. měs.	celkem od poč. roku	stav na konci sled. měs.	stav na konci sled. měs.	celkem od poč. roku
1	617	13	432	68	127	41	92	69	89	21	-	-	-	-	-	-	-	-	-	-	-
2	574	26	388	70	120	41	74	101	97	45	-	-	-	-	-	-	-	-	-	-	-
3	561	231	386	86	168	93	106	208	153	133	0	0	0	0	0	0	0	0	0	0	0
4	821	593	454	181	171	119	81	260	204	234	0	0	0	0	0	0	0	0	0	0	0
5	895	759	500	295	182	158	97	316	235	340	8	8	8	8	8	8	8	8	8	8	8
6	940	865	564	432	187	165	84	412	215	407	8	8	8	8	8	8	8	8	8	8	8
7	956	922	593	495	194	173	49	412	220	454	62	62	62	62	62	62	62	62	62	62	62
8	987	990	637	551	224	203	65	483	198	494	78	86	86	86	86	86	86	86	86	86	86
9	1 008	1 093	652	614	250	231	67	492	224	589	56	100	38	83	100	38	83	100	38	83	100
10	970	1 148	638	707	298	279	49	615	223	606	21	106	12	103	21	106	12	103	21	106	12
11	931	1 194	650	819	362	346	85	758	218	713	51	136	28	123	51	136	28	123	51	136	28
12	929	1 224	637	915	408	396	35	812	195	764	33	148	19	134	33	148	19	134	33	148	19

¹⁾ bez ESF

²⁾ nejedná se o nové vytvořená místa, pouze o vymezená místa, kde jsou zaměstnání OZP, pro účely získání příspěvku od ÚP ČR

³⁾ vč. regionálního individuálního projektu (RIP) "Oborná praxe pro mladé do 30 let"

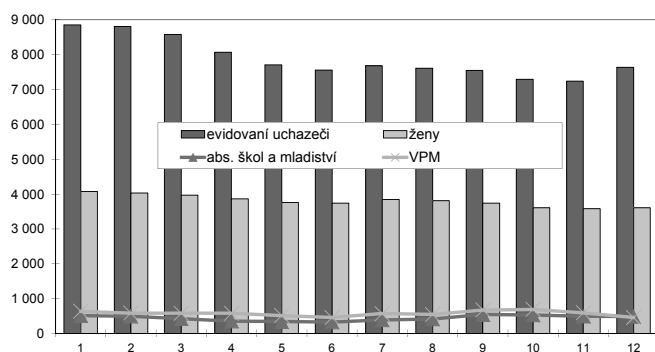
⁴⁾ vč. ESF

Hradec Králové

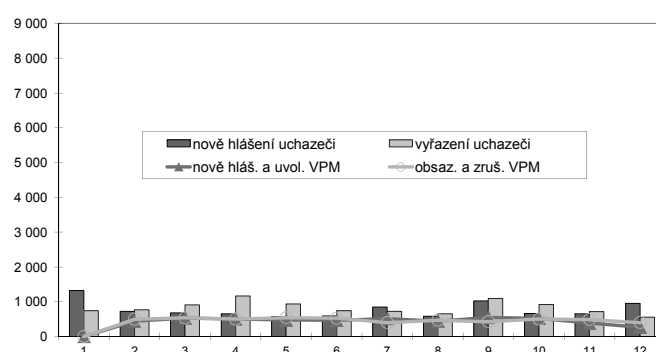
Vývoj na trhu práce v roce 2014

měsíc	evidovaní uchazeči na konci sled.měs.					počet osob pobírajících podporu	podíl nezaměst. osob v %	nově hlášení uchazeči	vyřazení uchazeči	nově hlášená a uvolněná VPM	obsazená a zrušená VPM	VPM celkem	počet uchazečů na 1 VPM
	celkem	dosazitelní 15-64 let	ženy	abs. škol a mladiství	osoby se ZP								
1	8 857	8 606	4 076	515	711	1 969	8,0	1 326	737	:	:	641	13,8
2	8 814	8 641	4 028	496	786	2 247	8,0	726	769	439	494	586	15,0
3	8 584	8 399	3 966	428	782	2 025	7,8	681	911	532	537	581	14,8
4	8 074	7 893	3 863	358	773	1 740	7,4	653	1 163	503	501	583	13,8
5	7 711	7 526	3 760	344	781	1 565	7,0	569	932	473	540	516	14,9
6	7 561	7 374	3 740	329	738	1 419	6,9	588	738	470	526	460	16,4
7	7 685	7 479	3 848	392	704	1 533	7,0	845	721	513	399	574	13,4
8	7 615	7 414	3 815	418	703	1 467	6,9	586	656	443	469	548	13,9
9	7 547	7 322	3 739	548	679	1 331	6,9	1 027	1 095	550	426	672	11,2
10	7 297	7 039	3 606	533	662	1 285	6,6	665	915	521	501	692	10,5
11	7 238	6 991	3 586	497	665	1 320	6,6	652	711	387	485	594	12,2
12	7 636	7 405	3 607	489	673	1 598	6,9	955	557	264	401	457	16,7

Evidovaní uchazeči a volná pracovní místa



Nově hlášení a vyřazení uchazeči



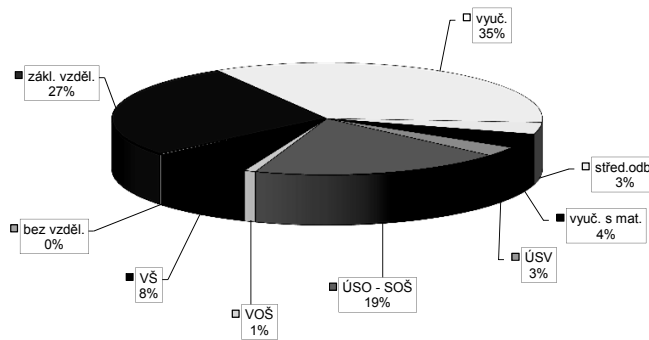
Struktura nezaměstnanosti v roce 2014

stav na konci čtvrtletí	celkový počet evidovan. uchazečů	Věková struktura nezaměstnaných				Délka nezaměstnanosti				
		do 19 let	20 - 34 let	35 - 49 let	nad 50 let	do 3 měsíců	3 - 6 měsíců	6 - 9 měsíců	9 - 12 měsíců	nad 12 měsíců
I.	8 584	297	3 296	2 782	2 209	1 915	1 579	1 089	638	3 363
II.	7 561	244	2 847	2 476	1 994	1 398	1 281	843	738	3 301
III.	7 547	313	2 884	2 398	1 952	1 827	983	835	589	3 313
IV.	7 636	267	2 818	2 499	2 052	1 839	1 311	676	555	3 255

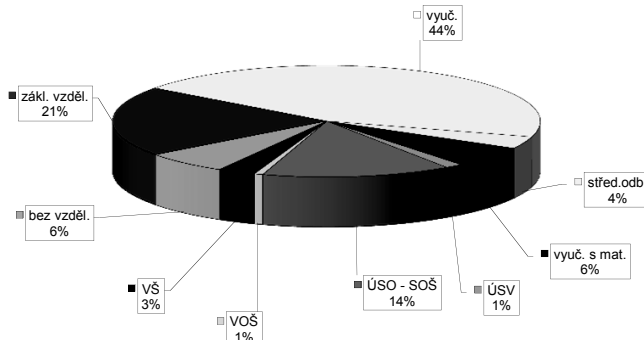
stav na konci čtvrtletí	Struktura nezaměstnaných podle vzdělání									
	uchazeči celkem	bez vzděl. + neúpl.zák.vz.	základní vzdělání	vyučení	střední bez maturity	vyučení s maturitou	ÚSV	ÚSO	vyšší odborné	bakal.+ VŠ
I.	8 584	17	2 298	3 059	270	351	250	1 656	81	602
II.	7 561	17	2 121	2 534	254	298	233	1 443	61	600
III.	7 547	17	2 056	2 472	249	321	222	1 473	76	661
IV.	7 636	15	2 093	2 641	259	318	210	1 450	66	584

stav na konci čtvrtletí	Struktura volných pracovních míst podle vzdělání									
	VPM celkem	bez vzděl. + neúpl.zák.vz.	základní vzdělání	vyučení	střední bez maturity	vyučení s maturitou	ÚSV	ÚSO	vyšší odborné	bakal.+ VŠ
I.	581	48	129	235	0	74	1	73	2	17
II.	460	16	89	216	1	46	1	71	2	16
III.	672	66	134	302	1	40	4	96	3	24
IV.	457	29	93	202	16	28	6	65	3	13

Struktura nezaměstnaných podle vzdělání



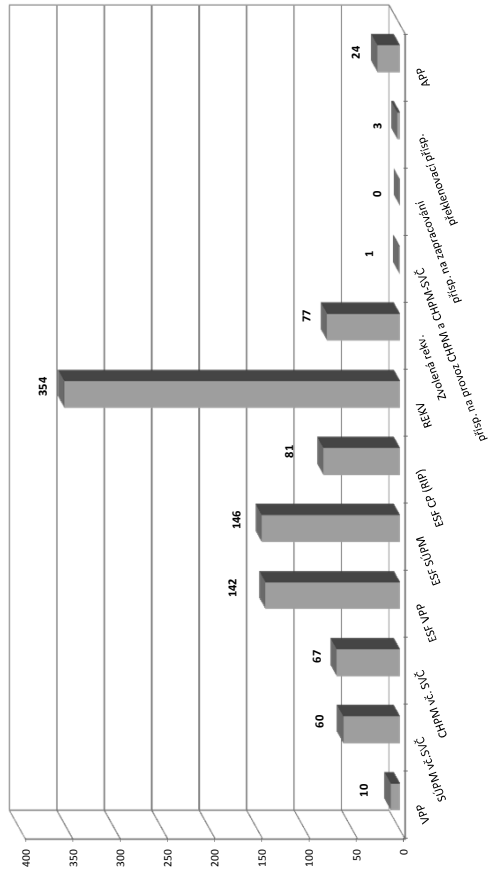
Struktura VPM podle vzdělání



Vývoj v oblasti aktivní politiky zaměstnanosti v roce 2014 - Hradec Králové

Měsíc	Veřejně prospěšné práce (VPP) ¹⁾			Společensky účelná pracovní místa - zřízená u zaměstnavatele (SUPM) ¹⁾			Společensky účelná pracovní místa - vyhrazená místa (SUPM) ¹⁾			SÚPM - Samostatná výdělničtinnost (SVČ) ¹⁾			Chráněná pracovní místa (CHPM) - zřízená			CHPM - SVČ osob se ZP			Příspěvek na provoz CHPM a CHPM - SVČ OZP			CHPM vymezená ²⁾			Příspěvek na zapracování			Přehledovací příspěvek		
	stav na konci sled. měs.	stav na konci sled. měs.	celkem od poč. roku	stav na konci sled. měs.	stav na konci sled. měs.	celkem od poč. roku	stav na konci sled. měs.	stav na konci sled. měs.	celkem od poč. roku	stav na konci sled. měs.	stav na konci sled. měs.	celkem od poč. roku	stav na konci sled. měs.	stav na konci sled. měs.	celkem od poč. roku	stav na konci sled. měs.	stav na konci sled. měs.	celkem od poč. roku	stav na konci sled. měs.	stav na konci sled. měs.	celkem od poč. roku	stav na konci sled. měs.	stav na konci sled. měs.	celkem od poč. roku	stav na konci sled. měs.	stav na konci sled. měs.	celkem od poč. roku			
1	7	0	7	0	0	0	64	2	3	3	14	0	11	1	2	0	0	0	0	0	0	0	0	0	0	0	0			
2	7	0	7	0	0	0	57	10	4	11	17	3	11	1	2	0	0	0	0	0	0	0	0	0	0	0	0			
3	10	10	9	9	0	0	68	31	6	30	17	3	13	3	2	0	0	0	0	0	0	0	0	0	0	0	0			
4	10	10	9	9	0	0	60	33	8	31	17	3	13	3	2	0	0	0	0	0	0	0	0	0	0	0	0			
5	10	10	10	10	0	0	52	34	11	32	28	17	23	16	2	0	0	0	0	0	0	0	0	0	0	0	0			
6	10	10	10	10	0	0	50	35	14	34	31	20	26	20	2	0	0	0	0	0	0	0	0	0	0	0	0			
7	10	10	10	10	0	0	41	35	17	35	17	31	20	26	2	0	0	0	0	0	0	0	0	0	0	0	0			
8	10	10	9	10	0	0	19	35	19	35	58	52	65	61	2	0	0	0	0	0	0	0	0	0	0	0	0			
9	10	10	8	10	0	0	19	37	19	37	58	52	66	62	2	0	0	0	0	0	0	0	0	0	0	0	0			
10	10	10	8	10	0	0	19	37	19	37	58	52	66	62	2	0	0	0	0	0	0	0	0	0	0	0	0			
11	4	10	3	10	0	0	17	37	17	37	59	53	67	67	2	0	0	0	0	0	0	0	0	0	0	0	0			
12	2	10	2	10	0	0	17	37	17	37	59	53	67	67	2	0	0	0	0	0	0	0	0	0	0	0	0			

Počet osob podpořených v rámci APZ v roce 2014



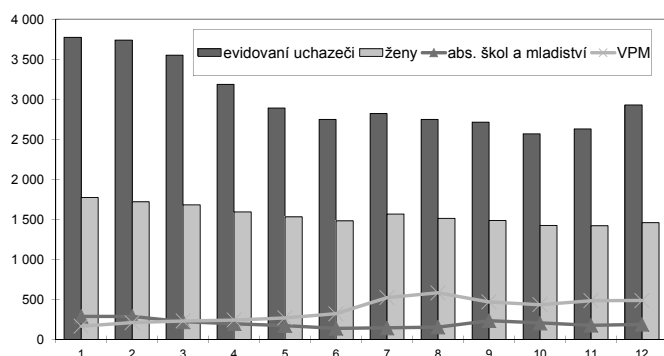
¹⁾ bez ESF
²⁾ nejedná se o nové vytvořená místa, pouze o vymezená místa, kde jsou zaměstnání OZP, pro účely získání příspěvku od ÚP ČR
³⁾ vč. regionálního individuálního projektu (RIP) "Odborná praxe pro mladé do 30 let"
⁴⁾ vč. ESF

Jičín

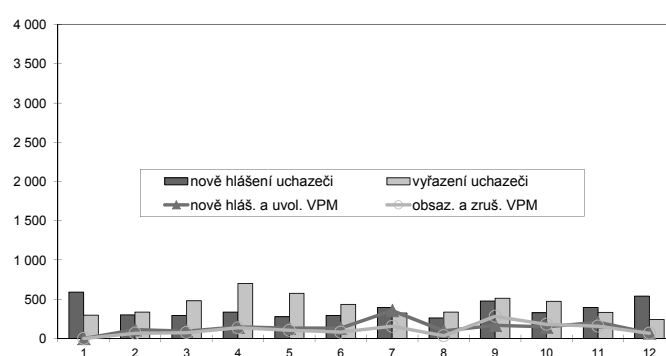
Vývoj na trhu práce v roce 2014

měsíc	evidovaní uchazeči na konci sled.měs.					počet osob pobírajících podporu	podíl nezaměst. osob v %	nově hlášení uchazeči	vyřazení uchazeči	nově hlášená a uvolněná VPM	obsazená a zrušená VPM	VPM celkem	počet uchazečů na 1 VPM
	celkem	dosažitelní 15-64 let	ženy	abs. škol a mladiství	osoby se ZP								
1	3 774	3 715	1 771	288	309	1 198	7,0	590	299	:	:	164	23,0
2	3 740	3 691	1 718	288	331	1 214	6,9	302	336	112	67	209	17,9
3	3 549	3 475	1 679	220	319	1 053	6,5	292	483	95	74	230	15,4
4	3 186	3 123	1 592	196	306	860	5,9	338	701	147	135	242	13,2
5	2 889	2 828	1 531	172	300	754	5,3	277	574	131	104	269	10,7
6	2 749	2 704	1 482	138	291	652	5,1	293	433	132	81	320	8,6
7	2 821	2 773	1 567	143	300	717	5,2	395	323	356	155	521	5,4
8	2 747	2 699	1 513	153	293	680	5,1	262	336	96	35	582	4,7
9	2 712	2 654	1 486	235	282	632	5,0	476	511	169	283	468	5,8
10	2 567	2 477	1 422	206	286	614	4,7	327	472	147	181	434	5,9
11	2 630	2 563	1 419	177	293	702	4,9	394	331	208	158	484	5,4
12	2 927	2 870	1 456	187	309	923	5,5	538	241	70	68	486	6,0

Evidovaní uchazeči a volná pracovní místa



Nově hlášení a vyřazení uchazeči



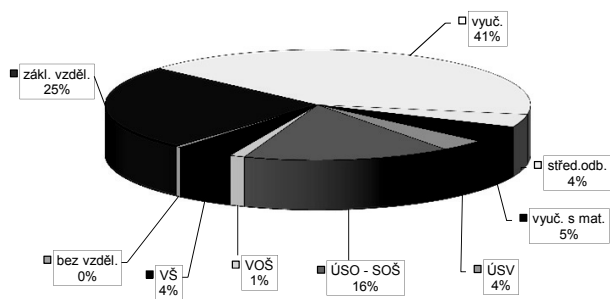
Struktura nezaměstnanosti v roce 2014

stav na konci čtvrtletí	celkový počet evidovan. uchazečů	Věková struktura nezaměstnaných				Délka nezaměstnanosti				
		do 19 let	20 - 34 let	35 - 49 let	nad 50 let	do 3 měsíců	3 - 6 měsíců	6 - 9 měsíců	9 - 12 měsíců	nad 12 měsíců
I.	3 549	107	1 207	1 200	1 035	921	806	447	217	1 158
II.	2 749	76	941	902	830	658	502	294	256	1 039
III.	2 712	129	946	845	792	822	392	285	183	1 030
IV.	2 927	97	961	955	914	1 055	486	235	179	972

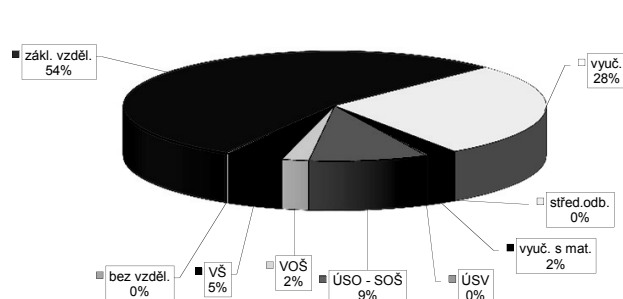
stav na konci čtvrtletí	Struktura nezaměstnaných podle vzdělání									
	uchazeči celkem	bez vzděl. + neúpl.zák.vz.	základní vzdělání	vyučení	střední bez maturity	vyučení s maturitou	ÚSV	ÚSO	vyšší odborné	bakal.+ VŠ
I.	3 549	9	886	1 472	138	166	98	603	32	145
II.	2 749	7	731	1 069	110	121	88	471	33	119
III.	2 712	10	678	1 016	114	133	85	488	33	155
IV.	2 927	12	733	1 206	110	142	100	462	34	128

stav na konci čtvrtletí	Struktura volných pracovních míst podle vzdělání									
	VPM celkem	bez vzděl. + neúpl.zák.vz.	základní vzdělání	vyučení	střední bez maturity	vyučení s maturitou	ÚSV	ÚSO	vyšší odborné	bakal.+ VŠ
I.	230	2	65	77	0	12	1	54	1	18
II.	320	1	91	147	0	13	0	56	0	12
III.	468	9	217	162	0	18	2	49	1	10
IV.	486	1	263	135	0	11	1	44	10	21

Struktura nezaměstnaných podle vzdělání



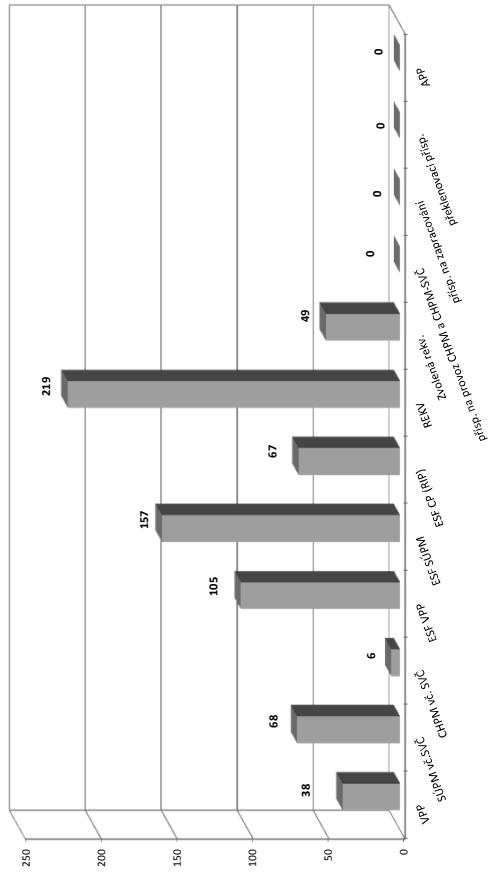
Struktura VPM podle vzdělání



Vývoj v oblasti aktivní politiky zaměstnanosti v roce 2014 - Jičín

Měsíc	Veřejně prospěšné práce (VPP) ¹⁾			Společensky účelná pracovní místa - zřízená u zaměstnavatele (SUPM) ¹⁾			Společensky účelná pracovní místa - vyhrazená místa (SUPM) ¹⁾			SÚPM - Samostatná výdělničtví (SVČ) ¹⁾			Chránné pracovní místa (CHPM) - zřízená			CHPM - SVČ osob se ZP			Příspěvek na provoz CHPM a CHPM - SVČ OZP			CHPM vymezená ²⁾			Příspěvek na zapracování			Překlenovací příspěvek		
	stav na konci sled. měs.	stav na konci sled. měs.	celkem od poč. roku	stav na konci sled. měs.	stav na konci sled. měs.	celkem od poč. roku	stav na konci sled. měs.	stav na konci sled. měs.	celkem od poč. roku	stav na konci sled. měs.	stav na konci sled. měs.	celkem od poč. roku	stav na konci sled. měs.	stav na konci sled. měs.	celkem od poč. roku	stav na konci sled. měs.	stav na konci sled. měs.	celkem od poč. roku	stav na konci sled. měs.	stav na konci sled. měs.	celkem od poč. roku	stav na konci sled. měs.	stav na konci sled. měs.	celkem od poč. roku	stav na konci sled. měs.	stav na konci sled. měs.	celkem od poč. roku	stav na konci sled. měs.	stav na konci sled. měs.	celkem od poč. roku
1	83	0	87	0	0	0	59	0	0	19	0	0	0	0	0	0	0	0	0	0	0	0	0	0	0	0	0	0	0	
2	83	0	87	0	0	0	70	18	0	19	0	0	0	0	0	0	0	0	0	0	0	0	0	0	0	0	0	0	0	
3	94	11	98	11	0	0	61	18	3	20	3	0	0	0	0	0	0	0	0	0	0	0	0	0	0	0	0	0	0	
4	43	11	43	11	0	0	47	20	6	15	6	0	0	0	0	0	0	0	0	0	0	0	0	0	0	0	0	0	0	
5	43	11	37	11	0	0	33	23	3	19	11	0	0	0	0	0	0	0	0	0	0	0	0	0	0	0	0	0	0	
6	59	38	59	38	0	0	41	42	4	22	15	0	0	0	0	0	0	0	0	0	0	0	0	0	0	0	0	0	0	
7	57	38	57	38	0	0	41	43	4	22	15	3	3	3	3	3	3	3	3	3	3	3	3	3	3	3	3	3	3	
8	51	38	51	38	0	0	25	43	3	26	19	3	3	3	3	3	3	3	3	3	3	3	3	3	3	3	3	3	3	
9	45	38	45	38	0	0	21	43	3	27	20	3	3	3	3	3	3	3	3	3	3	3	3	3	3	3	3	3	3	
10	42	38	42	38	0	0	20	43	3	29	22	3	3	3	3	3	3	3	3	3	3	3	3	3	3	3	3	3	3	
11	40	38	40	38	0	0	20	43	3	30	24	3	3	3	3	3	3	3	3	3	3	3	3	3	3	3	3	3	3	
12	28	38	28	38	0	0	5	43	5	30	25	3	3	3	3	3	3	3	3	3	3	3	3	3	3	3	3	3	3	

Počet osob podpořených v rámci APZ v roce 2014



Měsíc	Projekt ESF - OP LZZ - VPP			Projekt ESF - OP LZZ - SUPM			Projekt ESF - OP LZZ - CP (RIP) ³⁾			Z 1010 RIP "Oborná praxe pro mladé do 30 let"			Rekvalifikace ⁴⁾			Zvolená rekvalifikace ⁴⁾			Aktivizační pracovní příležitost (APP)		
	stav na konci sled. měs.	stav na konci sled. měs.	celkem od poč. roku	stav na konci sled. měs.	stav na konci sled. měs.	celkem od poč. roku	stav na konci sled. měs.	stav na konci sled. měs.	celkem od poč. roku	stav na konci sled. měs.	stav na konci sled. měs.	celkem od poč. roku	stav na konci sled. měs.	stav na konci sled. měs.	celkem od poč. roku	stav na konci sled. měs.	stav na konci sled. měs.	celkem od poč. roku	stav na konci sled. měs.	stav na konci sled. měs.	celkem od poč. roku
1	147	1	135	11	7	12	7	0	0	0	0	0	0	0	0	0	0	0	0	0	0
2	141	1	135	11	19	24	19	2	2	2	7	0	0	0	0	0	0	0	0	0	0
3	137	1	148	24	57	30	25	11	11	11	13	7	0	0	0	0	0	0	0	0	0
4	89	16	46	43	58	31	26	5	14	11	10	10	0	0	0	0	0	0	0	0	0
5	129	69	70	69	58	31	26	0	63	11	10	10	0	0	0	0	0	0	0	0	0
6	128	69	70	70	62	31	27	0	79	9	15	0	0	0	0	0	0	0	0	0	0
7	137	78	76	88	63	31	27	4	94	9	20	0	0	0	0	0	0	0	0	0	0
8	148	90	84	96	74	43	37	7	97	11	25	0	0	0	0	0	0	0	0	0	0
9	160	102	81	106	87	56	48	9	100	12	30	0	0	0	0	0	0	0	0	0	0
10	159	103	87	126	91	60	49	48	164	13	38	0	0	0	0	0	0	0	0	0	0
11	123	104	83	148	90	61	49	45	204	14	46	0	0	0	0	0	0	0	0	0	0
12	95	105	91	157	90	67	47	45	219	12	49	0	0	0	0	0	0	0	0	0	0

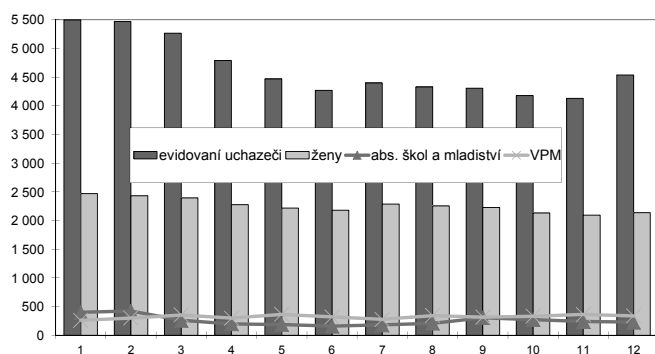
¹⁾ bez ESF
²⁾ nejedná se o nové vytvořená místa, pouze o vymezená místa, kde jsou zaměstnání OZP, pro účely získání příspěvku od ÚP ČR
³⁾ vč. regionálního individuálního projektu (RIP) "Oborná praxe pro mladé do 30 let"
⁴⁾ vč. ESF

Náchod

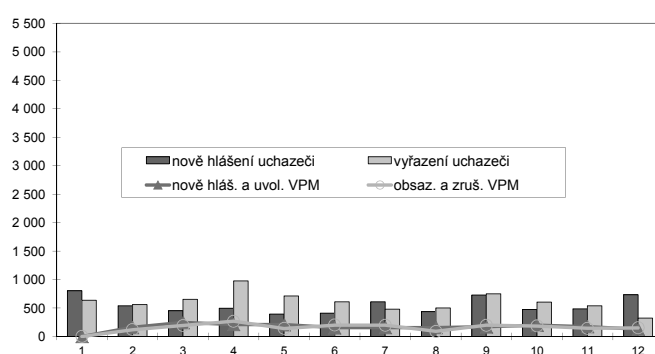
Vývoj na trhu práce v roce 2014

měsíc	evidovaní uchazeči na konci sled.měs.					počet osob pobírajících podporu	podíl nezaměst. osob v %	nově hlášení uchazeči	vyřazení uchazeči	nově hlášená a uvolněná VPM	obsazená a zrušená VPM	VPM celkem	počet uchazečů na 1 VPM
	celkem	dosažitelní 15-64 let	ženy	abs. škol a mladiství	osoby se ZP								
1	5 498	5 292	2 472	400	460	1 712	7,2	803	634	:	:	261	21,1
2	5 472	5 282	2 430	425	461	1 641	7,2	537	563	159	120	300	18,2
3	5 269	5 087	2 394	260	446	1 449	6,9	451	654	247	192	355	14,8
4	4 788	4 581	2 276	198	428	1 176	6,2	497	978	212	269	298	16,1
5	4 467	4 281	2 219	189	412	1 045	5,8	392	713	208	141	365	12,2
6	4 268	4 077	2 178	158	395	951	5,6	412	611	154	201	318	13,4
7	4 396	4 207	2 289	179	399	1 082	5,7	608	480	156	197	277	15,9
8	4 328	4 149	2 253	210	406	1 013	5,7	435	503	157	91	343	12,6
9	4 309	4 115	2 228	307	384	920	5,6	731	750	172	199	316	13,6
10	4 181	3 959	2 133	273	396	929	5,4	476	604	200	184	332	12,6
11	4 128	3 934	2 096	238	398	982	5,4	487	540	173	144	361	11,4
12	4 537	4 358	2 135	228	421	1 240	6,0	734	325	130	153	338	13,4

Evidovaní uchazeči a volná pracovní místa



Nově hlášení a vyřazení uchazeči



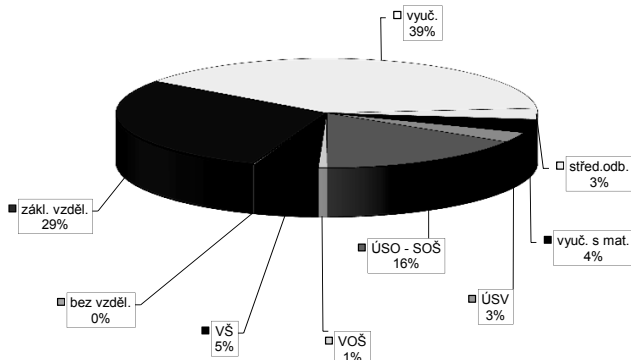
Struktura nezaměstnanosti v roce 2014

stav na konci čtvrtletí	celkový počet evidovan. uchazečů	Věková struktura nezaměstnaných				Délka nezaměstnanosti				
		do 19 let	20 - 34 let	35 - 49 let	nad 50 let	do 3 měsíců	3 - 6 měsíců	6 - 9 měsíců	9 - 12 měsíců	nad 12 měsíců
I.	5 269	180	1 875	1 858	1 356	1 359	1 185	657	369	1 699
II.	4 268	142	1 530	1 470	1 126	1 001	736	535	399	1 597
III.	4 309	232	1 630	1 373	1 074	1 307	631	440	367	1 564
IV.	4 537	171	1 614	1 550	1 202	1 473	789	409	290	1 576

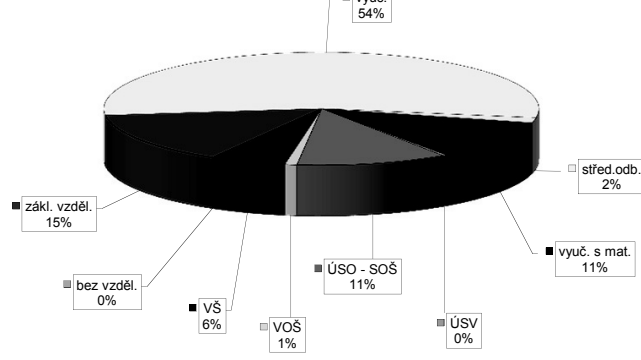
stav na konci čtvrtletí	uchazeči celkem	Struktura nezaměstnaných podle vzdělání								
		bez vzděl. + neúpl.zák.vz.	základní vzdělání	vyučení	střední bez maturity	vyučení s maturitou	ÚSV	ÚSO	vyšší odborné	bakal.+ VŠ
I.	5 269	8	1 532	2 137	174	195	121	836	30	236
II.	4 268	8	1 349	1 545	156	151	133	675	27	224
III.	4 309	8	1 311	1 517	151	185	129	721	38	249
IV.	4 537	7	1 325	1 576	146	181	136	732	31	223

stav na konci čtvrtletí	VPM celkem	Struktura volných pracovních míst podle vzdělání								
		bez vzděl. + neúpl.zák.vz.	základní vzdělání	vyučení	střední bez maturity	vyučení s maturitou	ÚSV	ÚSO	vyšší odborné	bakal.+ VŠ
I.	355	0	112	158	0	34	0	35	2	14
II.	318	0	81	164	0	23	1	35	0	14
III.	316	0	73	161	0	30	2	36	1	13
IV.	338	0	50	184	5	38	1	38	3	19

Struktura nezaměstnaných podle vzdělání



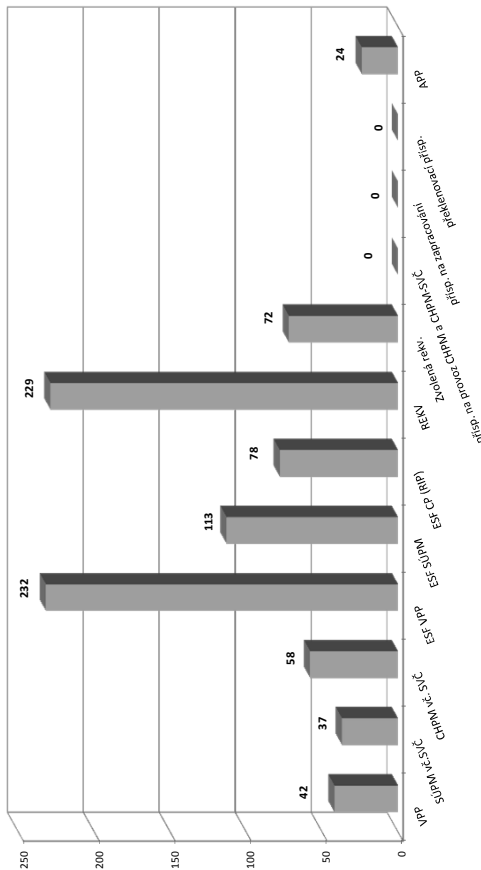
Struktura VPM podle vzdělání



Vývoj v oblasti aktivní politiky zaměstnanosti v roce 2014 - Náchod

Měsíc	Veřejně prospěšné práce (VPP) ¹⁾			Společensky účelná pracovní místa - zřízená u zaměstnavatele (SUPM) ¹⁾			Společensky účelná pracovní místa - vyhrazená místa (SUPM) ¹⁾			SÚPM - Samostatná výdělničtví (SVČ) ¹⁾			Chráněná pracovní místa (CHPM) - zřízená			CHPM - SVČ osob se ZP			Příspěvek na provoz CHPM a CHPM - SVČ OZP			CHPM vymezená ²⁾			Příspěvek na zapracování			Přehledová příspěvek		
	stav na konci sled. měs.	stav na konci sled. měs.	celkem od poč. roku	stav na konci sled. měs.	stav na konci sled. měs.	celkem od poč. roku	stav na konci sled. měs.	stav na konci sled. měs.	celkem od poč. roku	stav na konci sled. měs.	stav na konci sled. měs.	celkem od poč. roku	stav na konci sled. měs.	stav na konci sled. měs.	celkem od poč. roku	stav na konci sled. měs.	stav na konci sled. měs.	celkem od poč. roku	stav na konci sled. měs.	stav na konci sled. měs.	celkem od poč. roku	stav na konci sled. měs.	stav na konci sled. měs.	celkem od poč. roku	stav na konci sled. měs.	stav na konci sled. měs.	celkem od poč. roku			
1	27	4	26	4	0	0	31	1	31	1	21	2	0	0	0	3	0	0	0	0	0	0	344	2	0	0	0	0		
2	26	4	26	5	0	0	34	5	34	5	21	2	0	0	0	3	0	0	0	0	0	0	345	3	0	0	0	0		
3	28	6	28	7	0	0	42	19	42	19	20	2	0	0	0	3	0	0	0	0	0	0	352	10	0	0	0	0		
4	26	6	25	7	3	0	40	21	40	21	22	4	35	35	0	3	0	0	0	0	0	0	361	19	0	0	0	0		
5	27	7	25	8	3	3	31	22	31	22	21	4	35	35	8	3	0	0	0	0	0	0	366	24	0	0	0	0		
6	49	29	44	31	3	3	23	22	23	22	21	5	35	35	33	3	0	0	0	0	0	0	374	32	0	0	0	0		
7	53	35	48	37	3	2	23	22	23	22	20	6	35	35	34	3	0	0	0	0	0	0	380	38	0	0	0	0		
8	55	37	49	39	3	3	18	22	18	22	19	7	35	35	29	3	0	0	0	0	0	0	385	43	0	0	0	0		
9	47	37	41	39	3	3	3	22	3	22	18	8	35	35	34	3	0	0	0	0	0	0	398	56	0	0	0	0		
10	46	40	41	42	3	3	2	22	2	22	19	9	35	35	33	3	0	0	0	0	0	0	403	61	0	0	0	0		
11	31	40	28	42	3	3	2	23	2	23	19	10	35	35	38	3	0	0	0	0	0	0	406	64	0	0	0	0		
12	25	40	23	42	3	3	2	23	2	23	18	10	35	35	38	3	0	0	0	0	0	0	409	67	0	0	0	0		

Počet osob podpořených v rámci APZ v roce 2014



Měsíc	Projekt ESF - OP LZZ - VPP			Projekt ESF - OP LZZ - SUPM			Projekt ESF - OP LZZ - CP (RIP) ³⁾			Z 70/0 Odborná praxe pro mladé do 30 let ⁴⁾			Rekvalifikace ⁴⁾			Zvolená rekvalifikace ⁴⁾			Aktivizační pracovní příležitost (APP)		
	stav na konci sled. měs.	stav na konci sled. měs.	celkem od poč. roku	stav na konci sled. měs.	stav na konci sled. měs.	celkem od poč. roku	stav na konci sled. měs.	stav na konci sled. měs.	celkem od poč. roku	stav na konci sled. měs.	stav na konci sled. měs.	celkem od poč. roku	stav na konci sled. měs.	stav na konci sled. měs.	celkem od poč. roku	stav na konci sled. měs.	stav na konci sled. měs.	celkem od poč. roku	stav na konci sled. měs.	stav na konci sled. měs.	celkem od poč. roku
1	72	0	14	14	39	5	9	5	6	5	0	0	0	0	0	0	0	0	0	0	0
2	67	0	14	14	46	12	16	12	6	8	8	0	0	0	0	0	0	0	0	0	0
3	79	21	11	14	49	15	19	15	14	16	11	8	0	0	0	0	0	0	0	0	0
4	158	148	14	17	47	15	19	15	33	44	21	24	0	0	0	0	0	0	0	0	0
5	190	192	32	37	48	16	20	16	10	87	21	24	12	12	11	12	11	12	11	12	11
6	203	212	46	51	56	24	21	17	7	106	14	30	12	12	11	12	11	12	11	12	11
7	197	213	44	60	60	28	23	19	0	117	19	37	12	12	11	12	11	12	11	12	11
8	200	217	50	66	70	38	27	23	5	132	10	41	12	12	11	12	11	12	11	12	11
9	200	217	50	71	83	51	40	36	1	144	10	52	12	12	11	12	11	12	11	12	11
10	170	221	63	89	97	65	43	39	31	179	11	58	12	12	11	12	11	12	11	12	11
11	150	228	55	101	100	69	43	39	6	218	13	63	0	0	0	0	0	0	0	0	0
12	90	232	56	113	102	78	40	40	0	229	11	72	0	0	0	0	0	0	0	0	0

¹⁾ bez ESF

²⁾ nejedná se o nové vytvořená místa, pouze o vymezená místa, kde jsou zaměstnání OZP, pro účely získání příspěvku od ÚP ČR

³⁾ vč. regionálního individuálního projektu (RIP) "Odborná praxe pro mladé do 30 let"

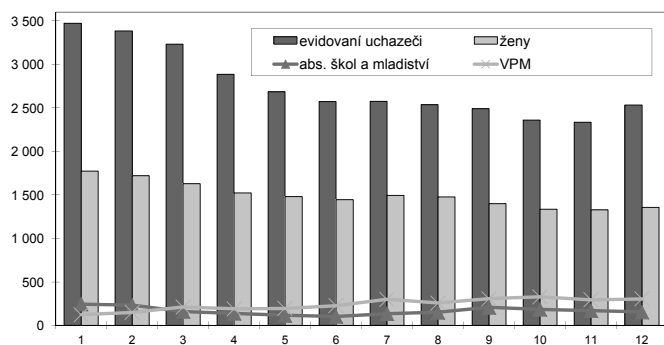
⁴⁾ vč. ESF

Rychnov nad Kněžnou

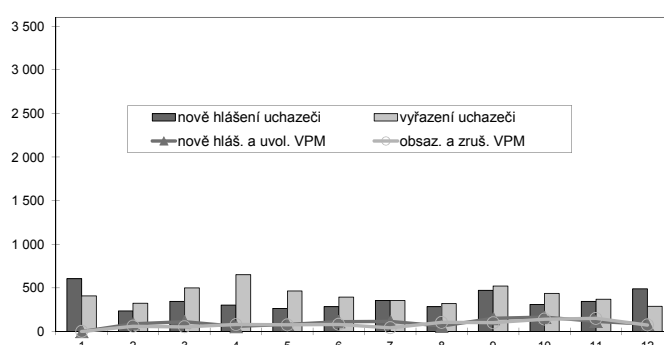
Vývoj na trhu práce v roce 2014

měsíc	evidovaní uchazeči na konci sled.měs.					počet osob pobírajících podporu	podíl nezaměst. osob v %	nově hlášení uchazeči	vyřazení uchazeči	nově hlášená a uvolněná VPM	obsazená a zrušená VPM	VPM celkem	počet uchazečů na 1 VPM
	celkem	dosažitelní 15-64 let	ženy	abs. škol a mladiství	osoby se ZP								
1	3 474	3 336	1 775	245	375	1 137	6,3	607	407	:	:	123	28,2
2	3 385	3 231	1 722	233	372	1 099	6,1	234	323	88	61	150	22,6
3	3 232	3 070	1 627	160	363	972	5,8	346	499	114	53	211	15,3
4	2 886	2 742	1 524	139	339	798	5,2	304	650	58	79	190	15,2
5	2 684	2 546	1 480	116	315	708	4,8	264	466	82	77	195	13,8
6	2 572	2 441	1 445	104	311	673	4,6	284	396	114	81	228	11,3
7	2 575	2 442	1 495	136	313	725	4,6	357	354	115	43	300	8,6
8	2 538	2 407	1 478	152	317	701	4,6	284	321	62	105	257	9,9
9	2 489	2 341	1 400	207	316	603	4,5	471	520	150	101	306	8,1
10	2 361	2 197	1 337	184	309	548	4,2	308	436	164	142	328	7,2
11	2 334	2 168	1 329	171	307	598	4,1	344	371	117	150	295	7,9
12	2 534	2 400	1 357	154	334	773	4,6	488	288	84	74	305	8,3

Evidovaní uchazeči a volná pracovní místa



Nově hlášení a vyřazení uchazeči



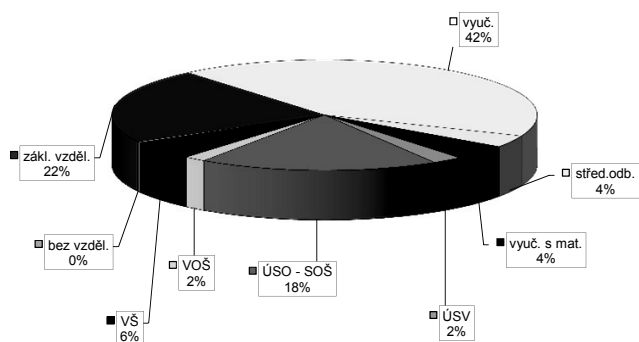
Struktura nezaměstnanosti v roce 2014

stav na konci čtvrtletí	celkový počet evidovan. uchazečů	Věková struktura nezaměstnaných				Délka nezaměstnanosti				
		do 19 let	20 - 34 let	35 - 49 let	nad 50 let	do 3 měsíců	3 - 6 měsíců	6 - 9 měsíců	9 - 12 měsíců	nad 12 měsíců
I.	3 232	87	1 113	1 071	961	876	734	399	223	1 000
II.	2 572	67	868	862	775	694	484	311	230	853
III.	2 489	106	847	800	736	808	419	271	195	796
IV.	2 534	100	760	867	807	930	471	237	168	728

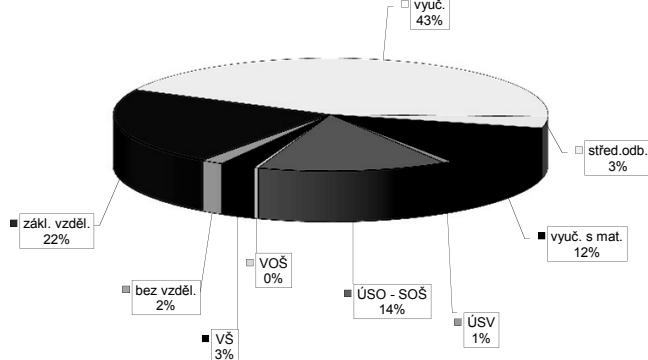
stav na konci čtvrtletí	uchazeči celkem	Struktura nezaměstnaných podle vzdělání								
		bez vzděl. + neúpl.zák.vz.	základní vzdělání	vyučení	střední bez maturity	vyučení s maturitou	ÚSV	ÚSO	vyšší odborné	bakal.+ VŠ
I.	3 232	9	715	1 433	126	115	65	576	36	157
II.	2 572	5	619	1 042	104	92	59	474	34	143
III.	2 489	8	567	979	88	106	59	483	54	145
IV.	2 534	7	556	1 072	89	111	58	461	42	138

stav na konci čtvrtletí	VPM celkem	Struktura volných pracovních míst podle vzdělání								
		bez vzděl. + neúpl.zák.vz.	základní vzdělání	vyučení	střední bez maturity	vyučení s maturitou	ÚSV	ÚSO	vyšší odborné	bakal.+ VŠ
I.	211	7	50	80	2	13	0	45	2	12
II.	228	2	65	92	10	11	0	35	3	10
III.	306	16	103	110	1	23	0	43	2	8
IV.	305	5	68	132	10	36	2	43	1	8

Struktura nezaměstnaných podle vzdělání



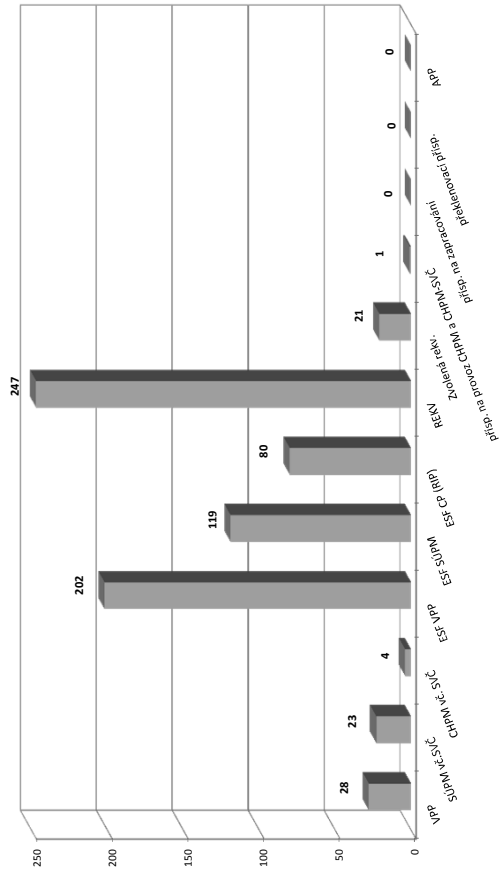
Struktura VPM podle vzdělání



Vývoj v oblasti aktivní politiky zaměstnanosti v roce 2014 - Rychnov nad Kněžnou

Měsíc	Veřejné prospěšné práce (VPP) ¹⁾			Společensky účelná pracovní místa - zřízená u zaměstnavatele (SUPM) ¹⁾			Společensky účelná pracovní místa - vyhrazená místa (SUPM) ¹⁾			SÚPM - Samostatná výdělničtinnost (SVČ) ¹⁾			Chráněná pracovní místa (CHPM) - zřízená			CHPM - SVČ osob se ZP			Příspěvek na provoz CHPM a CHPM - SVČ OZP			CHPM vymezená ²⁾			Příspěvek na zapracování			Překlenovací příspěvek		
	stav na konci sled. měs.	celkem od poč. roku	umístění uchazeči	stav na konci sled. měs.	celkem od poč. roku	vytvořená místa	stav na konci sled. měs.	celkem od poč. roku	umístění uchazeči	stav na konci sled. měs.	celkem od poč. roku	stav na konci sled. měs.	celkem od poč. roku	umístění uchazeči	stav na konci sled. měs.	celkem od poč. roku	stav na konci sled. měs.	celkem od poč. roku	stav na konci sled. měs.	celkem od poč. roku	stav na konci sled. měs.	celkem od poč. roku	stav na konci sled. měs.	celkem od poč. roku	stav na konci sled. měs.	celkem od poč. roku	stav na konci sled. měs.	celkem od poč. roku		
1	54	0	46	2	0	0	0	0	26	0	15	0	3	0	0	0	0	0	0	0	0	0	0	0	0	0	0	0		
2	54	0	46	2	0	0	0	0	27	5	15	0	3	0	0	0	0	0	0	0	0	0	0	0	0	0	0	0		
3	50	0	42	4	0	0	0	0	24	6	14	1	3	0	0	0	0	0	0	0	0	0	0	0	0	0	0	0		
4	50	0	42	4	0	0	0	0	23	8	17	4	3	0	0	0	0	0	0	0	0	0	0	0	0	0	0	0		
5	50	0	43	5	0	0	0	0	15	9	14	5	3	0	0	0	0	0	0	0	0	0	0	0	0	0	0	0		
6	63	20	56	25	0	0	0	0	14	9	15	6	3	0	0	0	0	0	0	0	0	0	0	0	0	0	0	0		
7	60	20	53	25	0	0	0	0	12	9	15	6	3	0	0	0	0	0	0	0	0	0	0	0	0	0	0	0		
8	52	20	44	25	0	0	0	0	7	9	15	7	7	4	0	0	0	0	0	0	0	0	0	0	0	0	0	0		
9	51	20	42	28	0	0	0	0	5	11	15	8	7	4	0	0	0	0	0	0	0	0	0	0	0	0	0	0		
10	41	20	32	28	0	0	0	0	3	12	17	10	7	4	0	0	0	0	0	0	0	0	0	0	0	0	0	0		
11	27	20	19	28	0	0	0	0	3	12	15	10	44	41	0	0	0	0	0	0	0	0	0	0	0	0	0	0		
12	14	20	7	28	0	0	0	0	3	12	16	11	44	41	0	0	0	0	0	0	0	0	0	0	0	0	0	0		

Počet osob podpořených v rámci APZ v roce 2014



Měsíc	Projekty ESF - OP LZZ - VPP			Projekty ESF - OP LZZ - SÚPM			Projekty ESF - OP LZZ - CP (RIP) ³⁾			Zvolená rekvalifikace ⁴⁾			Aktivizační pracovní příležitosti (APP)		
	stav na konci sled. měs.	celkem od poč. roku	umístění uchazeči	stav na konci sled. měs.	celkem od poč. roku	umístění uchazeči	stav na konci sled. měs.	celkem od poč. roku	stav na konci sled. měs.	celkem od poč. roku	umístění uchazeči	stav na konci sled. měs.	celkem od poč. roku	stav na konci sled. měs.	celkem od poč. roku
1	65	2	15	8	35	12	19	12	16	4	9	0	0	0	0
2	63	3	15	8	41	18	25	18	34	23	13	5	0	0	0
3	45	14	20	13	45	23	29	23	44	33	13	5	0	0	0
4	124	94	32	28	44	23	29	23	33	44	14	7	0	0	0
5	135	129	44	41	44	23	29	23	27	69	14	7	0	0	0
6	150	147	52	53	53	34	33	29	23	94	11	8	0	0	0
7	155	156	55	65	59	41	36	32	30	114	13	12	0	0	0
8	158	163	53	67	66	48	37	33	21	115	12	13	0	0	0
9	159	168	60	79	83	65	50	46	32	133	14	15	0	0	0
10	151	176	61	97	87	70	52	48	27	154	13	16	0	0	0
11	154	192	68	114	91	75	55	51	44	203	14	21	0	0	0
12	142	202	62	119	89	80	50	51	28	247	14	21	0	0	0

¹⁾ bez ESF

²⁾ nejedná se o nové vytvořená místa, pouze o vymezená místa, kde jsou zaměstnání OZP, pro účely získání příspěvku od ÚP ČR

³⁾ vč. regionálního individuálního projektu (RIP) "Odborná praxe pro mládež do 30 let"

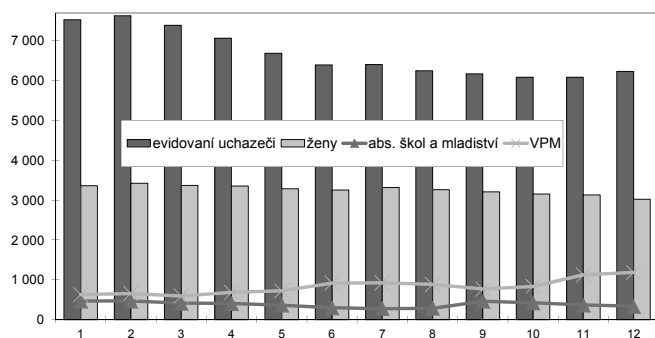
⁴⁾ vč. ESF

Trutnov

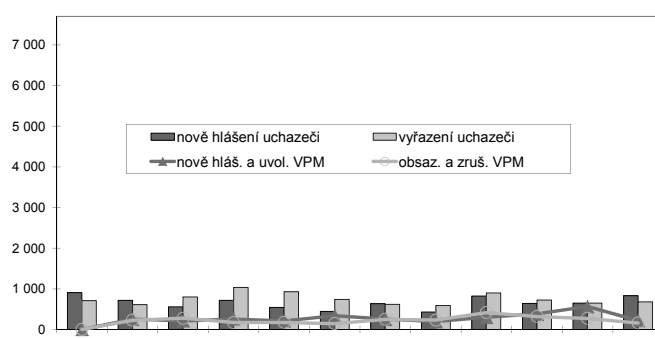
Vývoj na trhu práce v roce 2014

měsíc	evidovaní uchazeči na konci sled.měs.					počet osob pobírajících podporu	podíl nezaměst. osob v %	nově hlášení uchazeči	vyřazení uchazeči	nově hlášená a uvolněná VPM	obsazená a zrušená VPM	VPM celkem	počet uchazečů na 1 VPM
	celkem	dosažitelní 15-64 let	ženy	abs. škol a mladiství	osoby se ZP								
1	7 523	7 426	3 360	466	731	2 006	9,2	905	706	:	:	627	12,0
2	7 626	7 537	3 420	464	748	1 975	9,4	718	615	255	226	656	11,6
3	7 386	7 291	3 366	413	725	1 815	9,1	557	797	214	277	593	12,5
4	7 065	6 946	3 356	403	715	1 540	8,7	716	1 037	259	171	681	10,4
5	6 684	6 572	3 284	361	718	1 324	8,2	546	927	213	173	721	9,3
6	6 390	6 287	3 255	295	716	1 243	7,9	446	740	340	143	918	7,0
7	6 404	6 298	3 317	277	726	1 337	7,9	634	620	254	251	921	7,0
8	6 242	6 136	3 262	286	703	1 241	7,7	429	591	193	233	881	7,1
9	6 168	6 022	3 207	460	703	1 103	7,6	825	899	301	417	765	8,1
10	6 080	5 932	3 153	419	675	1 120	7,5	640	728	382	317	830	7,3
11	6 082	5 944	3 128	364	698	1 208	7,5	648	646	564	272	1 122	5,4
12	6 232	6 093	3 019	336	700	1 346	7,7	830	680	219	158	1 183	5,3

Evidovaní uchazeči a volná pracovní místa



Nově hlášení a vyřazení uchazeči



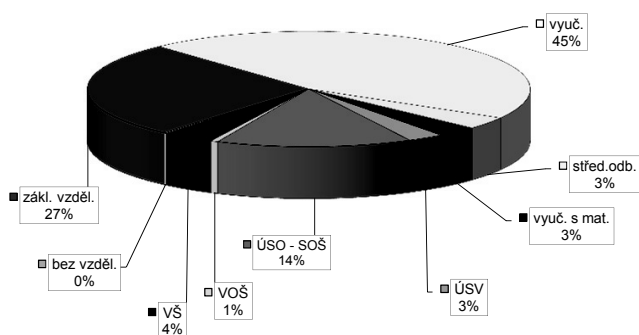
Struktura nezaměstnanosti v roce 2014

stav na konci čtvrtletí	celkový počet evidovan. uchazečů	Věková struktura nezaměstnaných				Délka nezaměstnanosti				
		do 19 let	20 - 34 let	35 - 49 let	nad 50 let	do 3 měsíců	3 - 6 měsíců	6 - 9 měsíců	9 - 12 měsíců	nad 12 měsíců
I.	7 386	246	2 624	2 483	2 033	1 607	1 395	871	545	2 968
II.	6 390	200	2 257	2 124	1 809	1 344	942	673	593	2 838
III.	6 168	280	2 124	1 996	1 768	1 418	875	588	480	2 807
IV.	6 232	181	2 060	2 134	1 857	1 710	857	555	426	2 684

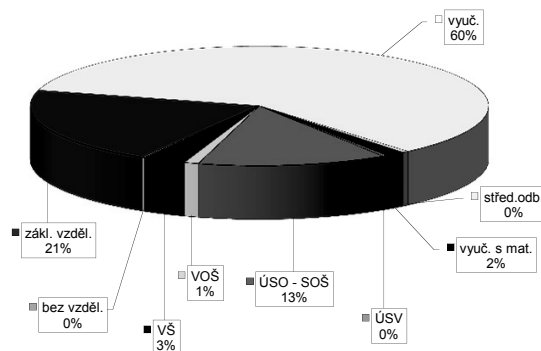
stav na konci čtvrtletí	uchazeči celkem	Struktura nezaměstnaných podle vzdělání								
		bez vzděl. + neúpl.zák.vz.	základní vzdělání	vyučení	střední bez maturity	vyučení s maturitou	ÚSV	ÚSO	vyšší odborné	bakal.+ VŠ
I.	7 386	16	1 952	3 400	230	245	198	1 055	45	245
II.	6 390	13	1 783	2 775	217	229	180	899	40	254
III.	6 168	10	1 704	2 612	202	215	165	939	51	270
IV.	6 232	10	1 678	2 815	216	185	165	889	34	240

stav na konci čtvrtletí	VPM celkem	Struktura volných pracovních míst podle vzdělání								
		bez vzděl. + neúpl.zák.vz.	základní vzdělání	vyučení	střední bez maturity	vyučení s maturitou	ÚSV	ÚSO	vyšší odborné	bakal.+ VŠ
I.	593	0	182	220	5	5	3	143	4	31
II.	918	1	254	425	10	12	5	158	14	39
III.	765	1	174	394	4	26	1	128	10	27
IV.	1 183	2	245	705	5	17	3	158	12	36

Struktura nezaměstnaných podle vzdělání



Struktura VPM podle vzdělání

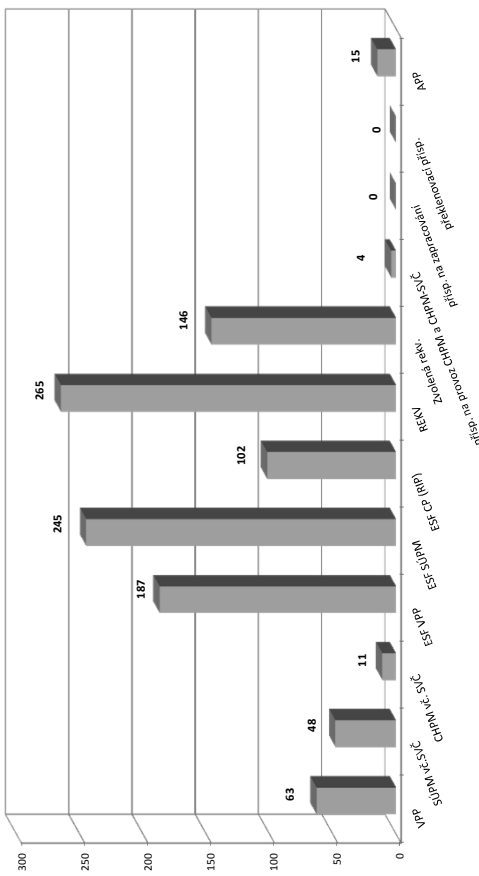


Vývoj v oblasti aktivní politiky zaměstnanosti v roce 2014 - Trutnov

Měsíc	Veřejně prospěšné práce (VPP) ¹⁾			Společensky účelná pracovní místa - zřízená u zaměstnavatele (SUPM) ¹⁾			Společensky účelná pracovní místa - vyhrazená místa (SUPM) ¹⁾			SÚPM - Samostatná výdělničtví (SÚV) ¹⁾			Chráněná pracovní místa (CHPM) - zřízená			CHPM - SVČ osob se ZP			Příspěvek na provoz CHPM a CHPM - SVČ OZP			CHPM vymezená ²⁾			Příspěvek na zapracování			Přehledovací příspěvek		
	stav na konci sled. měs.	stav na konci sled. měs.	celkem od poč. roku	stav na konci sled. měs.	stav na konci sled. měs.	celkem od poč. roku	stav na konci sled. měs.	stav na konci sled. měs.	celkem od poč. roku	stav na konci sled. měs.	stav na konci sled. měs.	celkem od poč. roku	stav na konci sled. měs.	stav na konci sled. měs.	celkem od poč. roku	stav na konci sled. měs.	stav na konci sled. měs.	celkem od poč. roku	stav na konci sled. měs.	stav na konci sled. měs.	celkem od poč. roku	stav na konci sled. měs.	stav na konci sled. měs.	celkem od poč. roku	stav na konci sled. měs.	stav na konci sled. měs.	celkem od poč. roku			
1	104	3	92	1	3	0	36	7	36	7	36	1	36	7	8	0	0	0	2	0	631	6	0	0	0	0	0			
2	121	20	91	1	0	0	30	7	30	7	30	6	41	8	8	0	0	0	4	0	637	12	0	0	0	0	0			
3	99	35	64	14	1	0	26	9	26	9	30	10	30	10	10	2	2	1	4	2	637	12	0	0	0	0	0			
4	102	47	75	34	1	0	19	11	26	9	29	10	29	10	10	2	2	1	5	3	641	16	0	0	0	0	0			
5	93	47	80	44	1	0	12	12	19	10	37	18	37	18	12	4	4	3	1	5	641	16	0	0	0	0	0			
6	94	48	83	47	1	0	9	12	12	10	40	21	40	13	5	11	4	3	1	6	648	23	0	0	0	0	0			
7	115	69	92	56	1	0	4	13	4	11	46	28	46	15	7	13	6	3	1	6	653	28	0	0	0	0	0			
8	115	69	92	57	1	0	4	13	4	11	50	32	50	17	9	13	6	3	1	6	653	28	0	0	0	0	0			
9	112	69	87	58	1	0	4	13	4	11	53	35	53	19	11	15	8	3	1	6	659	34	0	0	0	0	0			
10	103	69	78	59	0	0	4	13	4	11	53	35	53	19	11	17	10	3	1	6	663	38	0	0	0	0	0			
11	97	69	64	61	0	0	4	13	4	11	53	35	53	19	11	17	10	3	1	6	667	42	0	0	0	0	0			
12	91	69	60	63	0	0	4	13	4	11	55	37	55	24	16	17	10	3	1	6	667	42	0	0	0	0	0			

Měsíc	Projekt ESF - OP LZZ - VPP			Projekt ESF - OP LZZ - SUPM			Projekt ESF - OP LZZ - CP (RIP) ³⁾			Z 7010 RIP "Oborná praxe pro mladé do 30 let" ⁴⁾			Rekvalifikace ⁴⁾			Zvolená rekvalifikace ⁴⁾			Aktivační pracovní příležitost (APP)					
	stav na konci sled. měs.	stav na konci sled. měs.	celkem od poč. roku	stav na konci sled. měs.	stav na konci sled. měs.	celkem od poč. roku	stav na konci sled. měs.	stav na konci sled. měs.	celkem od poč. roku	stav na konci sled. měs.	stav na konci sled. měs.	celkem od poč. roku	stav na konci sled. měs.	stav na konci sled. měs.	celkem od poč. roku	stav na konci sled. měs.	stav na konci sled. měs.	celkem od poč. roku	stav na konci sled. měs.	stav na konci sled. měs.	celkem od poč. roku	stav na konci sled. měs.	stav na konci sled. měs.	celkem od poč. roku
1	60	2	7	0	38	3	7	3	12	6	14	1	-	-	-	-	-	-	-	-	-	-	-	-
2	62	4	10	9	44	9	13	9	18	12	17	21	-	-	-	-	-	-	-	-	-	-	-	-
3	37	8	3	10	49	14	18	14	31	25	17	21	0	0	0	0	0	0	0	0	0	0	0	
4	95	75	33	27	45	15	19	15	35	29	29	47	0	0	0	0	0	0	0	0	0	0	0	
5	95	75	33	27	46	16	20	16	31	25	29	47	0	0	0	0	0	0	0	0	0	0	0	
6	102	82	50	58	65	37	24	22	16	133	22	63	0	0	0	0	0	0	0	0	0	0	0	
7	106	175	73	81	76	48	26	24	18	149	24	69	12	12	12	12	12	12	12	12	12	12	12	
8	109	183	90	106	95	67	31	29	13	152	24	77	10	10	10	10	10	10	10	10	10	10	10	
9	103	185	114	143	106	78	39	37	38	179	40	100	12	12	12	12	12	12	12	12	12	12	12	
10	63	186	123	168	113	85	43	41	51	207	42	116	10	10	10	10	10	10	10	10	10	10	10	
11	25	187	147	216	117	90	43	41	47	243	40	138	10	10	10	10	10	10	10	10	10	10	10	
12	25	187	150	245	121	102	43	44	42	265	22	146	10	10	10	10	10	10	10	10	10	10	10	

Počet osob podpořených v rámci APZ v roce 2014



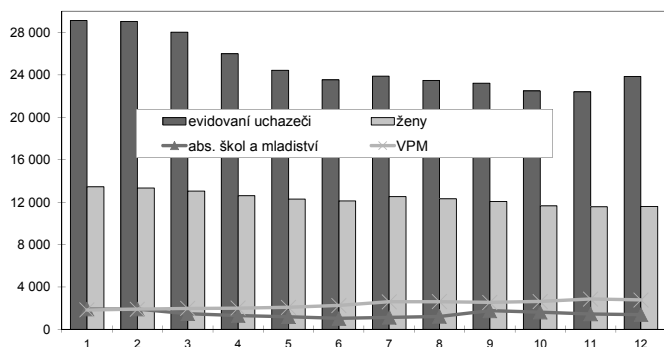
¹⁾ bez ESF
²⁾ nejedná se o nové vytvořená místa, pouze o vymezená místa, kde jsou zaměstnání OZP, pro účely získání příspěvků od ÚP ČR
³⁾ vč. regionálního individuálního projektu (RIP) "Oborná praxe pro mladé do 30 let"
⁴⁾ vč. ESF

Královéhradecký kraj

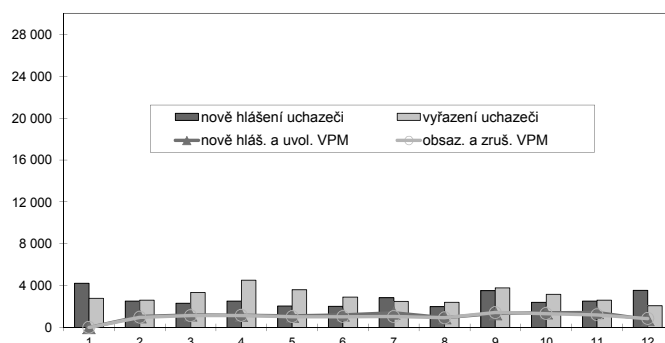
Vývoj na trhu práce v roce 2014

měsíc	evidovaní uchazeči na konci sled.měs.					počet osob pobírajících podporu	podíl nezaměst. osob v %	nově hlášení uchazeči	vyřazení uchazeči	nově hlášená a uvolněná VPM	obsazená a zrušená VPM	VPM celkem	počet uchazečů na 1 VPM
	celkem	dosažitelní 15-64 let	ženy	abs. škol a mladiství	osoby se ZP								
1	29 126	28 375	13 454	1 914	2 586	8 022	7,7	4 231	2 783	:	:	1 816	16,0
2	29 037	28 382	13 318	1 906	2 698	8 176	7,7	2 517	2 606	1 053	968	1 901	15,3
3	28 020	27 322	13 032	1 481	2 635	7 314	7,4	2 327	3 344	1 202	1 133	1 970	14,2
4	25 999	25 285	12 611	1 294	2 561	6 114	6,9	2 508	4 529	1 179	1 155	1 994	13,0
5	24 435	23 753	12 274	1 182	2 526	5 396	6,5	2 048	3 612	1 107	1 035	2 066	11,8
6	23 540	22 883	12 100	1 024	2 451	4 938	6,3	2 023	2 918	1 210	1 032	2 244	10,5
7	23 881	23 199	12 516	1 127	2 442	5 394	6,3	2 839	2 498	1 394	1 045	2 593	9,2
8	23 470	22 805	12 321	1 219	2 422	5 102	6,2	1 996	2 407	951	933	2 611	9,0
9	23 225	22 454	12 060	1 757	2 364	4 589	6,2	3 530	3 775	1 342	1 426	2 527	9,2
10	22 486	21 604	11 651	1 615	2 328	4 496	5,9	2 416	3 155	1 414	1 325	2 616	8,6
11	22 412	21 600	11 558	1 447	2 361	4 810	5,9	2 525	2 599	1 449	1 209	2 856	7,8
12	23 866	23 126	11 574	1 394	2 437	5 880	6,4	3 545	2 091	767	854	2 769	8,6

Evidovaní uchazeči a volná pracovní místa



Nově hlášení a vyřazení uchazeči



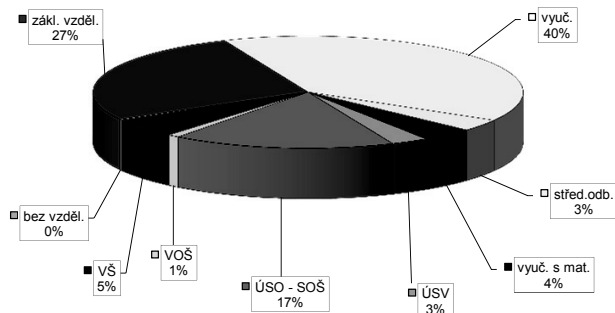
Struktura nezaměstnanosti v roce 2014

stav na konci čtvrtletí	celkový počet evidovan. uchazečů	Věková struktura nezaměstnaných				Délka nezaměstnanosti				
		do 19 let	20 - 34 let	35 - 49 let	nad 50 let	do 3 měsíců	3 - 6 měsíců	6 - 9 měsíců	9 - 12 měsíců	nad 12 měsíců
I.	28 020	917	10 115	9 394	7 594	6 678	5 699	3 463	1 992	10 188
II.	23 540	729	8 443	7 834	6 534	5 095	3 945	2 656	2 216	9 628
III.	23 225	1 060	8 431	7 412	6 322	6 182	3 300	2 419	1 814	9 510
IV.	23 866	816	8 213	8 005	6 832	7 007	3 914	2 112	1 618	9 215

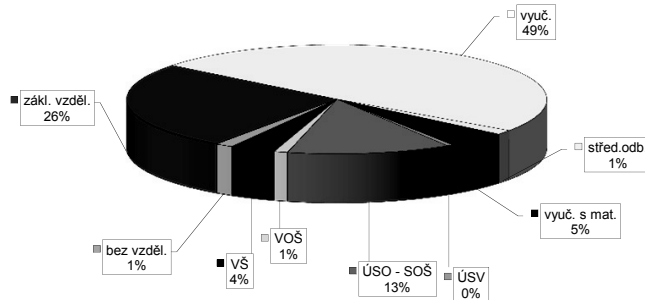
stav na konci čtvrtletí	uchazeči celkem	Struktura nezaměstnaných podle vzdělání								
		bez vzděl. + neúpl.zák.vz.	základní vzdělání	vyučení	střední bez maturity	vyučení s maturitou	ÚSV	ÚSO	vyšší odborné	bakal.+ VŠ
I.	28 020	59	7 383	11 501	938	1 072	732	4 726	224	1 385
II.	23 540	50	6 603	8 965	841	891	693	3 962	195	1 340
III.	23 225	53	6 316	8 596	804	960	660	4 104	252	1 480
IV.	23 866	51	6 385	9 490	820	937	669	3 994	207	1 313

stav na konci čtvrtletí	VPM celkem	Struktura volných pracovních míst podle vzdělání								
		bez vzděl. + neúpl.zák.vz.	základní vzdělání	vyučení	střední bez maturity	vyučení s maturitou	ÚSV	ÚSO	vyšší odborné	bakal.+ VŠ
I.	1 970	57	538	770	7	138	5	350	11	92
II.	2 244	20	580	1 044	21	105	7	355	19	91
III.	2 527	92	701	1 129	6	137	9	352	17	82
IV.	2 769	37	719	1 358	36	130	13	348	29	97

Struktura nezaměstnaných podle vzdělání



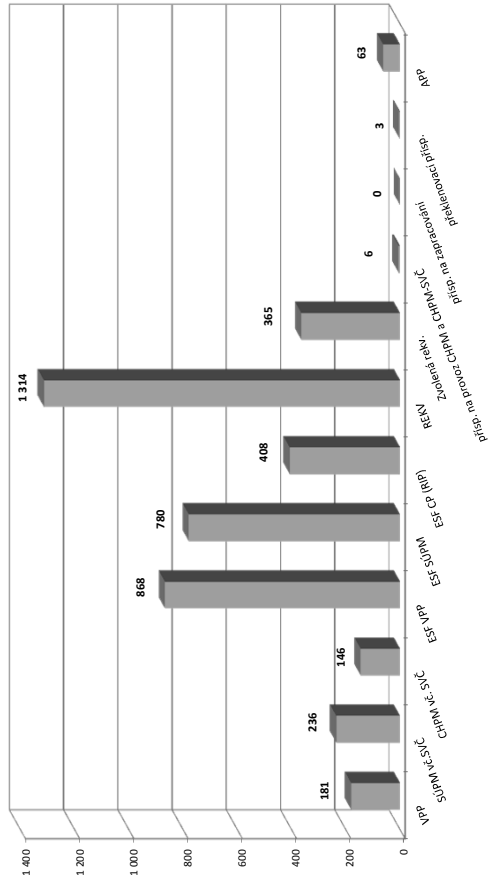
Struktura VPM podle vzdělání



Vývoj v oblasti aktivní politiky zaměstnanosti v roce 2014 - Královéhradecký kraj

Měsíc	Veřejné prospěšné práce (VPP) ¹⁾			Společensky účelná pracovní místa - zřízená u zaměstnavatele (SÚPM) ¹⁾			Společensky účelná pracovní místa - vyhrazená místa (SÚPM) ¹⁾			SÚPM - Samostatná výdělničtví (SVČ) ¹⁾			Chráněná pracovní místa (CHPM) - zřízená			CHPM - SVČ osob se ZP			Příspěvek na provoz CHPM a CHPM - SVČ OZP			CHPM vymezená ²⁾			Příspěvek na zapracování			Překlenovací příspěvek		
	stav na konci sled. měs.	stav na konci sled. měs.	celkem od poč. roku	stav na konci sled. měs.	stav na konci sled. měs.	celkem od poč. roku	stav na konci sled. měs.	stav na konci sled. měs.	celkem od poč. roku	stav na konci sled. měs.	stav na konci sled. měs.	celkem od poč. roku	stav na konci sled. měs.	stav na konci sled. měs.	celkem od poč. roku	stav na konci sled. měs.	stav na konci sled. měs.	celkem od poč. roku	stav na konci sled. měs.	stav na konci sled. měs.	celkem od poč. roku	stav na konci sled. měs.	stav na konci sled. měs.	celkem od poč. roku	stav na konci sled. měs.	stav na konci sled. měs.	celkem od poč. roku	stav na konci sled. měs.	stav na konci sled. měs.	celkem od poč. roku
1	275	7	258	3	0	3	0	212	10	216	10	122	6	25	0	21	1	7	0	4	2	2 032	16	0	0	0	0	0	0	0
2	291	24	257	1	0	1	0	218	45	222	45	126	12	28	3	21	1	7	0	4	2	2 055	39	0	0	0	0	0	0	0
3	281	62	241	1	0	1	0	221	83	221	83	114	22	30	5	24	4	8	1	4	2	2 081	65	0	0	0	0	0	0	0
4	231	74	194	1	0	1	0	189	93	196	91	114	32	65	40	24	4	8	1	6	4	2 100	91	0	0	0	0	0	0	0
5	223	75	195	4	3	4	3	143	100	150	98	123	49	78	56	44	27	8	1	6	4	2 109	107	0	0	0	0	0	0	0
6	275	145	252	4	3	4	3	126	121	133	119	132	61	82	60	73	60	8	1	7	5	2 122	127	0	0	0	0	0	0	0
7	295	172	260	4	3	3	3	73	122	73	120	136	80	87	65	79	68	11	4	7	5	2 148	153	0	0	0	0	0	0	0
8	283	174	245	4	3	3	4	52	126	52	124	136	87	120	103	125	126	11	4	7	5	2 163	168	0	0	0	0	0	0	0
9	265	174	223	4	3	4	4	48	127	48	125	144	95	122	105	126	130	11	4	7	5	2 198	203	0	0	0	0	0	0	0
10	242	177	201	3	3	3	4	46	128	46	126	147	102	160	143	132	141	11	4	7	5	2 208	213	0	0	0	0	0	0	0
11	199	177	154	3	3	3	4	31	128	31	126	149	106	165	148	132	142	11	4	7	5	2 225	230	0	0	0	0	0	0	0
12	160	177	120	3	3	3	4	31	128	31	126	149	106	165	148	132	142	11	4	8	6	2 246	251	0	0	0	0	0	0	0

Počet osob podpořených v rámci APZ v roce 2014



Měsíc	Projekt ESF - OP LZZ - VPP			Projekt ESF - OP LZZ - SÚPM			Projekt ESF - OP LZZ - CP (RIP) ³⁾			Z 70/10 RIP "Oborná praxe pro mladé do 30 let" ⁴⁾			Rekvalifikace ⁴⁾			Zvolená rekvalifikace ⁴⁾			Aktivační pracovní příležitost (APP)		
	stav na konci sled. měs.	stav na konci sled. měs.	celkem od poč. roku	stav na konci sled. měs.	stav na konci sled. měs.	celkem od poč. roku	stav na konci sled. měs.	stav na konci sled. měs.	celkem od poč. roku	stav na konci sled. měs.	stav na konci sled. měs.	celkem od poč. roku	stav na konci sled. měs.	stav na konci sled. měs.	celkem od poč. roku	stav na konci sled. měs.	stav na konci sled. měs.	celkem od poč. roku	stav na konci sled. měs.	stav na konci sled. měs.	celkem od poč. roku
1	372	5	185	45	37	68	50	27	62	1	-	-	50	62	1	-	-	-	-	-	-
2	361	8	187	54	71	102	80	62	72	48	-	-	80	72	48	-	-	-	-	-	-
3	301	44	194	73	94	123	133	115	78	69	0	0	133	94	119	0	0	0	0	0	0
4	554	424	137	127	242	125	130	203	94	119	0	0	130	203	119	0	0	0	0	0	0
5	662	582	210	205	243	128	108	424	94	119	12	12	108	424	119	12	12	11	12	12	12
6	700	636	252	276	295	157	143	554	68	151	22	22	157	554	151	22	22	21	22	21	22
7	716	756	299	359	324	187	153	648	76	179	38	38	153	648	179	38	38	23	25	25	25
8	735	790	337	411	386	249	180	680	69	203	38	38	180	680	203	38	38	34	48	48	48
9	739	811	361	487	453	316	236	778	91	254	50	50	236	778	254	50	50	32	58	58	58
10	680	825	390	568	485	351	249	973	97	290	50	50	249	973	290	50	50	21	58	58	58
11	523	851	430	699	496	372	248	1 190	103	340	50	50	199	1 190	340	50	50	10	59	59	59
12	410	868	448	780	497	408	238	1 314	78	365	10	10	238	1 314	365	10	10	5	63	63	63

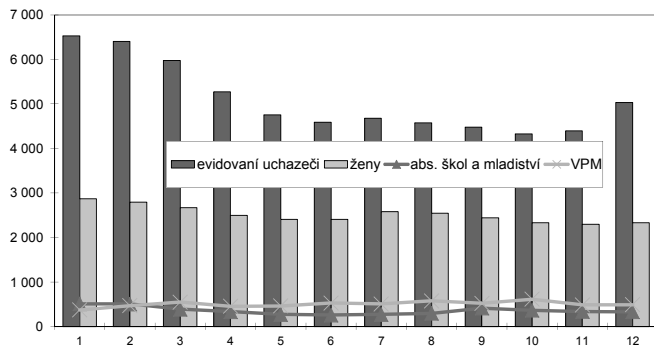
¹⁾ bez ESF
²⁾ nejedná se o nové vytvořená místa, pouze o vymezená místa, kde jsou zaměstnání OZP, pro účely získání příspěvku od ÚP ČR
³⁾ vč. regionálního individuálního projektu (RIP) "Oborná praxe pro mladé do 30 let"
⁴⁾ vč. ESF

Chrudim

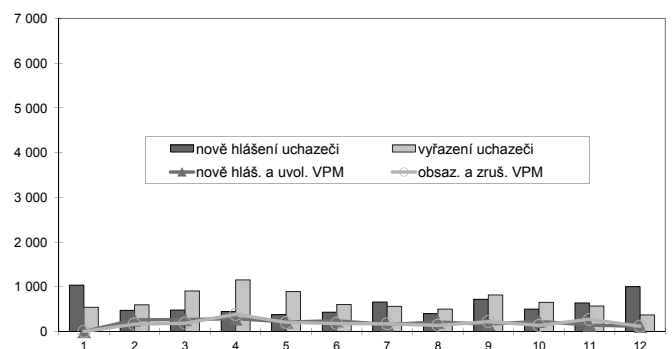
Vývoj na trhu práce v roce 2014

měsíc	evidovaní uchazeči na konci sled.měs.					počet osob pobírajících podporu	podíl nezaměst. osob v %	nově hlášení uchazeči	vyřazení uchazeči	nově hlášená a uvolněná VPM	obsazená a zrušená VPM	VPM celkem	počet uchazečů na 1 VPM
	celkem	dosažitelní 15-64 let	ženy	abs. škol a mladiství	osoby se ZP								
1	6 530	6 381	2 872	509	915	2 279	9,1	1 038	545	:	:	373	17,5
2	6 406	6 224	2 795	505	934	2 244	8,9	474	598	258	165	466	13,7
3	5 978	5 755	2 669	390	923	1 882	8,2	479	907	269	187	548	10,9
4	5 273	5 037	2 494	332	899	1 403	7,2	449	1 154	286	381	453	11,6
5	4 757	4 537	2 408	272	875	1 136	6,5	375	891	213	204	462	10,3
6	4 588	4 386	2 407	256	872	1 042	6,3	434	603	241	178	525	8,7
7	4 679	4 498	2 581	271	855	1 169	6,4	657	566	156	174	507	9,2
8	4 575	4 403	2 542	297	857	1 110	6,3	399	503	209	140	576	7,9
9	4 475	4 278	2 443	411	844	990	6,1	718	818	164	220	520	8,6
10	4 325	4 097	2 333	366	832	963	5,9	504	654	228	136	612	7,1
11	4 393	4 199	2 293	337	867	1 082	6,0	636	568	144	271	485	9,1
12	5 027	4 844	2 331	330	874	1 498	7,0	1 002	368	118	116	487	10,3

Evidovaní uchazeči a volná pracovní místa



Nově hlášení a vyřazení uchazeči



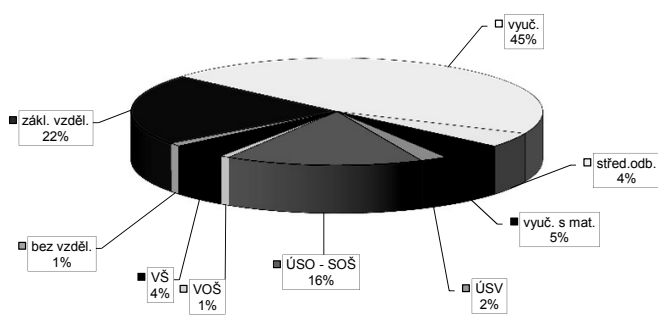
Struktura nezaměstnanosti v roce 2014

stav na konci čtvrtletí	celkový počet evidovan. uchazečů	Věková struktura nezaměstnaných				Délka nezaměstnanosti				
		do 19 let	20 - 34 let	35 - 49 let	nad 50 let	do 3 měsíců	3 - 6 měsíců	6 - 9 měsíců	9 - 12 měsíců	nad 12 měsíců
I.	5 978	223	2 049	1 997	1 709	1 463	1 450	627	365	2 073
II.	4 588	167	1 603	1 447	1 371	985	767	538	387	1 911
III.	4 475	260	1 579	1 318	1 318	1 294	595	432	320	1 834
IV.	5 027	193	1 677	1 608	1 549	1 874	801	367	263	1 722

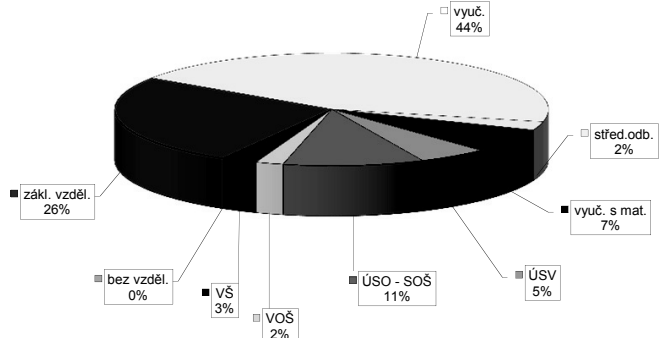
stav na konci čtvrtletí	Struktura nezaměstnaných podle vzdělání									
	uchazeči celkem	bez vzděl. + neúpl.zák.vz.	základní vzdělání	vyučení	střední bez maturity	vyučení s maturitou	ÚSV	ÚSO	vyšší odborné	bakal.+ VŠ
I.	5 978	51	1 278	2 796	247	298	127	895	45	241
II.	4 588	46	1 089	1 883	191	230	126	759	37	227
III.	4 475	46	1 066	1 751	199	230	117	779	47	240
IV.	5 027	49	1 083	2 278	223	252	107	777	36	222

stav na konci čtvrtletí	Struktura volných pracovních míst podle vzdělání									
	VPM celkem	bez vzděl. + neúpl.zák.vz.	základní vzdělání	vyučení	střední bez maturity	vyučení s maturitou	ÚSV	ÚSO	vyšší odborné	bakal.+ VŠ
I.	548	9	223	175	0	10	44	63	11	13
II.	525	0	168	232	1	23	21	61	7	12
III.	520	0	181	206	0	46	14	47	14	12
IV.	487	0	127	215	12	34	25	51	10	13

Struktura nezaměstnaných podle vzdělání



Struktura VPM podle vzdělání

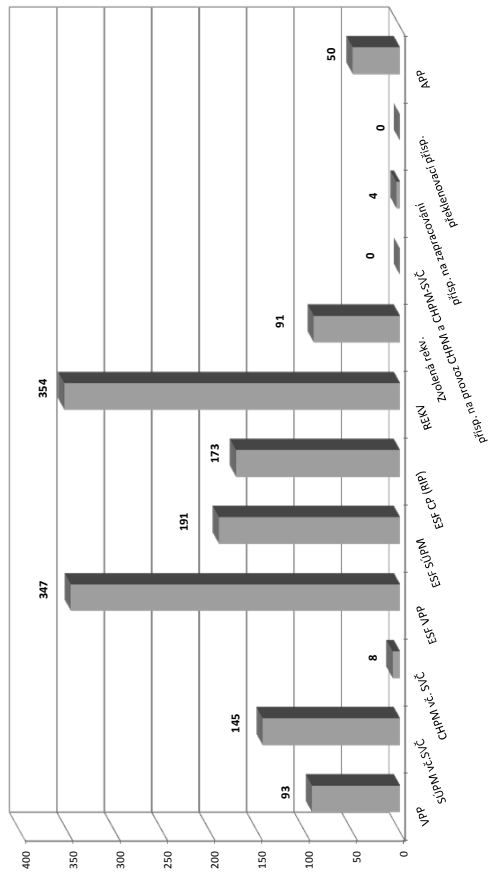


Vývoj v oblasti aktivní politiky zaměstnanosti v roce 2014 - Chrudim

Měsíc	Veřejné prospěšné práce (VPP) ¹⁾			Společensky účelná pracovní místa - zřízená u zaměstnavatele (SUPM) ¹⁾			Společensky účelná pracovní místa - vyhrazená místa (SUPM) ¹⁾			SÚPM - Samostatná výděle. činnost (SVČ) ¹⁾			Chráněná pracovní místa (CHPM) - zřízená			CHPM - SVČ osob se ZP			Příspěvek na provoz CHPM a CHPM - SVČ OZP			CHPM vymezená ²⁾			Příspěvek na zapracování			Přehledovací příspěvek		
	stav na konci sled. měs.	stav na konci sled. měs.	celkem od poč. roku	stav na konci sled. měs.	stav na konci sled. měs.	celkem od poč. roku	stav na konci sled. měs.	stav na konci sled. měs.	celkem od poč. roku	stav na konci sled. měs.	stav na konci sled. měs.	celkem od poč. roku	stav na konci sled. měs.	stav na konci sled. měs.	celkem od poč. roku	stav na konci sled. měs.	stav na konci sled. měs.	celkem od poč. roku	stav na konci sled. měs.	stav na konci sled. měs.	celkem od poč. roku	stav na konci sled. měs.	stav na konci sled. měs.	celkem od poč. roku	stav na konci sled. měs.	stav na konci sled. měs.	celkem od poč. roku			
1	135	2	135	0	0	0	31	0	31	0	0	19	2	21	0	0	0	1	0	0	0	0	563	311	2	0	0	0		
2	109	2	109	0	0	0	9	0	9	0	0	17	2	21	0	0	0	1	0	0	0	0	565	313	2	0	0	0		
3	118	14	118	0	0	0	8	2	8	2	5	17	5	21	0	0	0	1	0	0	0	0	573	321	1	0	0	0		
4	132	31	131	0	0	0	44	38	44	38	5	16	5	21	0	0	0	1	0	0	0	0	576	324	2	1	0	0		
5	120	36	119	0	0	0	77	75	77	75	7	15	7	21	0	0	0	1	0	0	0	0	579	327	2	1	0	0		
6	79	39	78	0	0	0	90	88	90	88	15	7	7	29	8	25	4	1	0	0	0	0	582	330	5	4	0	0		
7	79	43	78	0	0	0	85	88	85	88	15	8	8	29	8	29	8	1	0	0	0	0	582	330	5	4	0	0		
8	78	43	77	0	0	0	77	88	77	88	14	10	10	29	8	29	8	1	0	0	0	0	584	332	5	4	0	0		
9	115	82	114	0	0	0	48	88	48	88	12	11	11	29	8	29	8	1	0	0	0	0	586	334	2	4	0	0		
10	115	89	114	0	0	0	22	88	22	88	14	13	13	29	8	29	8	1	0	0	0	0	594	342	1	4	0	0		
11	110	92	109	0	0	0	35	128	35	128	12	14	14	29	8	29	8	1	0	0	0	0	598	346	0	4	0	0		
12	110	94	109	0	0	0	37	130	37	130	13	15	15	29	8	29	8	1	0	0	0	0	598	346	0	4	0	0		

Měsíc	Projekt ESF - OP LZZ - VPP			Projekt ESF - OP LZZ - SUPM			Projekt ESF - OP LZZ - CP (RIP) ³⁾			Z 1010 RIP "Oborná praxe pro mladé do 30 let" ⁴⁾			Rekvalifikace ⁴⁾			Zvolená rekvalifikace ⁴⁾			Aktivizační pracovní příležitost (APP)								
	stav na konci sled. měs.	stav na konci sled. měs.	celkem od poč. roku	stav na konci sled. měs.	stav na konci sled. měs.	celkem od poč. roku	stav na konci sled. měs.	stav na konci sled. měs.	celkem od poč. roku	stav na konci sled. měs.	stav na konci sled. měs.	celkem od poč. roku	stav na konci sled. měs.	stav na konci sled. měs.	celkem od poč. roku	stav na konci sled. měs.	stav na konci sled. měs.	celkem od poč. roku	stav na konci sled. měs.	stav na konci sled. měs.	celkem od poč. roku	stav na konci sled. měs.	stav na konci sled. měs.	celkem od poč. roku	stav na konci sled. měs.	stav na konci sled. měs.	celkem od poč. roku
1	85	1	103	19	7	25	7	0	3	4	3	0	3	0	3	4	3	0	0	0	0	0	0	0	0	0	0
2	58	1	101	19	34	47	34	10	14	7	19	10	14	10	14	7	19	19	0	0	0	0	0	0	0	0	0
3	54	14	96	43	59	69	59	53	87	8	29	53	87	53	87	8	29	53	0	0	0	0	0	0	0	0	0
4	193	168	76	43	67	59	57	57	138	7	43	57	138	57	138	7	43	57	3	3	3	3	3	3	3	3	3
5	265	241	49	43	87	59	59	35	188	8	48	35	188	35	188	8	48	35	13	13	13	13	13	13	13	13	13
6	295	275	28	43	102	97	59	16	194	6	56	16	194	16	194	6	56	16	43	43	43	43	43	43	43	43	43
7	313	293	64	82	112	109	59	3	200	7	64	3	200	3	200	7	64	3	38	38	38	38	38	38	38	38	38
8	316	300	64	104	118	115	62	62	205	4	65	62	205	4	205	4	65	4	31	31	31	31	31	31	31	31	31
9	320	309	78	118	125	123	63	63	229	9	76	63	229	9	229	9	76	9	8	8	8	8	8	8	8	8	8
10	252	316	111	152	138	136	70	70	312	10	85	70	312	10	312	10	85	10	7	7	7	7	7	7	7	7	7
11	251	343	111	153	162	162	90	90	326	8	89	90	326	8	326	8	89	8	6	6	6	6	6	6	6	6	6
12	239	347	117	191	170	173	97	97	354	2	91	97	354	2	354	2	91	2	0	0	0	0	0	0	0	0	0

Počet osob podpořených v rámci APZ v roce 2014



¹⁾ bez ESF

²⁾ nejedná se o nové vytvořená místa, pouze o vymezená místa, kde jsou zaměstnání OZP, pro účely získání příspěvku od ÚP ČR

³⁾ vč. regionálního individuálního projektu (RIP) "Oborná praxe pro mladé do 30 let"

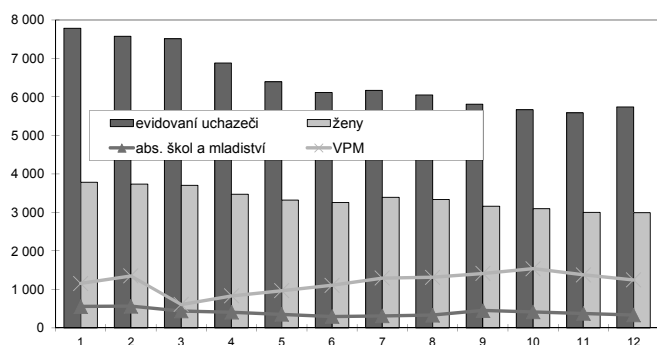
⁴⁾ vč. ESF

Pardubice

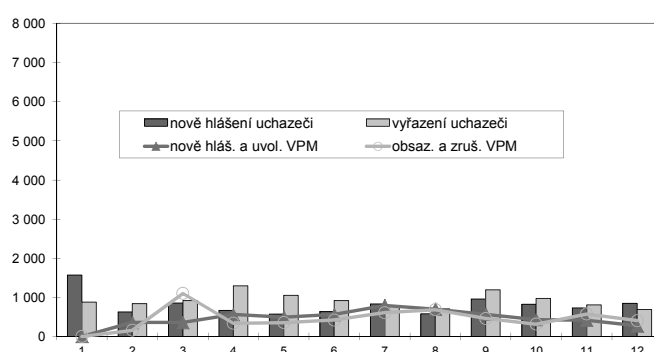
Vývoj na trhu práce v roce 2014

měsíc	evidovaní uchazeči na konci sled.měs.					počet osob pobírajících podporu	podíl nezaměst. osob v %	nově hlášení uchazeči	vyřazení uchazeči	nově hlášená a uvolněná VPM	obsazená a zrušená VPM	VPM celkem	počet uchazečů na 1 VPM
	celkem	dosazitelní 15-64 let	ženy	abs. škol a mladiství	osoby se ZP								
1	7 785	7 636	3 784	556	679	2 199	6,7	1 570	875	:	:	1 154	6,7
2	7 575	7 427	3 737	563	725	2 242	6,6	627	837	358	160	1 352	5,6
3	7 510	7 343	3 707	440	726	2 114	6,5	853	918	359	1 102	609	12,3
4	6 877	6 706	3 470	407	683	1 808	5,9	665	1 298	561	338	832	8,3
5	6 397	6 229	3 317	353	663	1 653	5,5	575	1 055	491	354	969	6,6
6	6 113	5 950	3 259	296	647	1 491	5,3	632	916	562	423	1 108	5,5
7	6 173	6 046	3 389	311	649	1 554	5,4	832	772	796	610	1 294	4,8
8	6 052	5 926	3 333	333	622	1 515	5,3	582	703	702	683	1 313	4,6
9	5 814	5 645	3 158	451	619	1 392	5,0	955	1 193	565	462	1 416	4,1
10	5 665	5 488	3 093	416	596	1 381	4,9	825	974	435	314	1 537	3,7
11	5 583	5 418	3 003	378	618	1 410	4,8	729	811	416	573	1 380	4,0
12	5 739	5 613	2 990	336	612	1 572	5,0	850	694	271	404	1 247	4,6

Evidovaní uchazeči a volná pracovní místa



Nově hlášení a vyřazení uchazeči



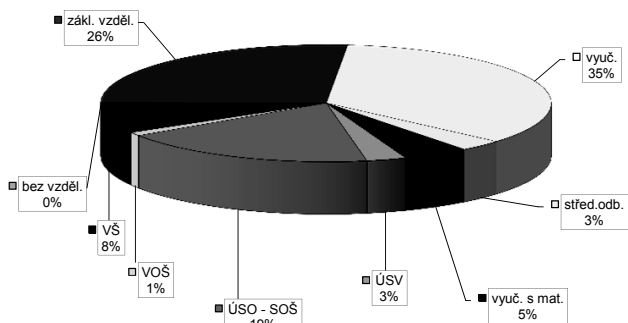
Struktura nezaměstnanosti v roce 2014

stav na konci čtvrtletí	celkový počet evidovan. uchazečů	Věková struktura nezaměstnaných				Délka nezaměstnanosti				
		do 19 let	20 - 34 let	35 - 49 let	nad 50 let	do 3 měsíců	3 - 6 měsíců	6 - 9 měsíců	9 - 12 měsíců	nad 12 měsíců
I.	7 510	222	2 637	2 570	2 081	2 143	1 512	991	542	2 322
II.	6 113	188	2 086	2 099	1 740	1 388	1 274	716	599	2 136
III.	5 814	233	2 020	1 904	1 657	1 682	895	736	431	2 070
IV.	5 739	187	1 936	1 959	1 657	1 821	1 079	515	444	1 880

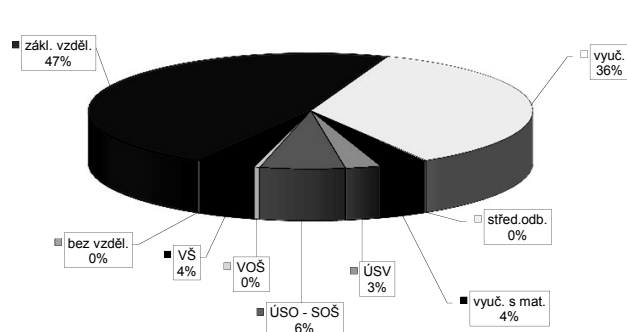
stav na konci čtvrtletí	uchazeči celkem	Struktura nezaměstnaných podle vzdělání								
		bez vzděl. + neúpl.zák.vz.	základní vzdělání	vyučení	střední bez maturity	vyučení s maturitou	ÚSV	ÚSO	vyšší odborné	bakal.+ VŠ
I.	7 510	8	1 859	2 819	228	334	206	1 445	68	543
II.	6 113	7	1 616	2 102	169	288	176	1 198	63	494
III.	5 814	5	1 513	1 952	176	274	159	1 130	69	536
IV.	5 739	7	1 515	2 002	179	273	163	1 062	55	483

stav na konci čtvrtletí	VPM celkem	Struktura volných pracovních míst podle vzdělání								
		bez vzděl. + neúpl.zák.vz.	základní vzdělání	vyučení	střední bez maturity	vyučení s maturitou	ÚSV	ÚSO	vyšší odborné	bakal.+ VŠ
I.	609	2	189	208	0	48	9	98	22	33
II.	1 108	2	385	486	12	43	8	113	17	42
III.	1 416	12	635	497	4	81	27	95	7	58
IV.	1 247	1	589	445	2	43	32	77	5	53

Struktura nezaměstnaných podle vzdělání



Struktura VPM podle vzdělání

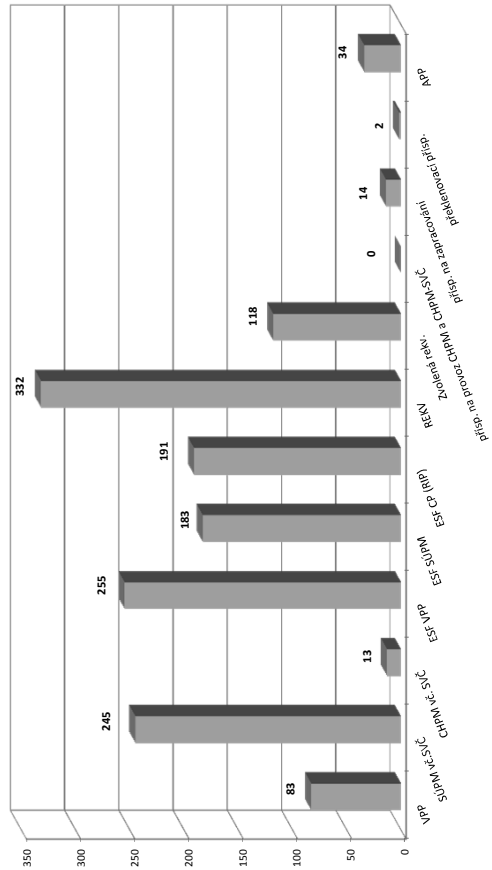


Vývoj v oblasti aktivní politiky zaměstnanosti v roce 2014 - Pardubice

Měsíc	Veřejné prospěšné práce (VPP) ¹⁾			Společensky účelná pracovní místa - zřízená u zaměstnavatele (SUPM) ¹⁾			Společensky účelná pracovní místa - vyhrazená místa (SUPM) ¹⁾			SÚPM - Samostatná výděleční činnost (SÚČ) ¹⁾			Chráněná pracovní místa (CHPMI) - zřízená			CHPM - SVČ osob se ZP			Příspěvek na provoz CHPM a CHPM - SVČ OZP			CHPM vymezená ²⁾			Příspěvek na zapracování			Překlenovací příspěvek		
	stav na konci sled. měs.	stav na konci sled. měs.	celkem od poč. roku	stav na konci sled. měs.	stav na konci sled. měs.	celkem od poč. roku	stav na konci sled. měs.	stav na konci sled. měs.	celkem od poč. roku	stav na konci sled. měs.	stav na konci sled. měs.	celkem od poč. roku	stav na konci sled. měs.	stav na konci sled. měs.	celkem od poč. roku	stav na konci sled. měs.	stav na konci sled. měs.	celkem od poč. roku	stav na konci sled. měs.	stav na konci sled. měs.	celkem od poč. roku	stav na konci sled. měs.	stav na konci sled. měs.	celkem od poč. roku	stav na konci sled. měs.	stav na konci sled. měs.	celkem od poč. roku			
1	45	0	45	0	0	0	40	0	40	0	0	29	0	19	0	0	0	0	0	0	0	0	653	140	6	1	2	0		
2	45	0	45	1	0	0	17	0	17	0	0	29	0	19	0	0	0	0	0	0	0	0	664	151	6	1	1	0		
3	37	4	37	5	0	0	0	7	0	7	4	33	4	19	0	0	0	0	0	0	0	0	670	157	6	1	1	0		
4	51	22	51	23	0	0	57	64	111	119	64	34	6	26	7	6	0	0	0	0	0	0	674	161	15	10	2	1		
5	55	26	55	27	0	0	110	119	229	164	164	37	9	28	9	26	10	0	0	0	0	0	675	162	15	10	2	1		
6	54	26	54	27	0	0	154	164	318	164	164	41	13	28	9	26	10	0	0	0	0	0	678	165	15	10	2	1		
7	21	26	21	27	0	0	153	164	481	164	164	46	18	28	9	26	10	0	0	0	0	0	699	186	15	10	2	1		
8	21	26	21	27	0	0	136	164	617	164	164	50	22	30	11	28	12	0	0	0	0	0	703	190	15	10	2	2		
9	65	70	65	71	0	0	82	164	700	164	164	51	23	31	12	29	13	0	0	0	0	0	715	202	17	12	1	2		
10	69	74	69	75	0	0	86	164	786	164	164	56	28	31	12	29	13	0	0	0	0	0	731	218	18	13	1	2		
11	70	76	70	78	0	0	86	208	872	208	208	58	30	31	12	29	13	0	0	0	0	0	741	228	1	13	1	2		
12	69	81	69	83	0	0	47	210	919	210	210	35	35	31	12	29	13	0	0	0	0	0	741	229	2	14	1	2		

Měsíc	Projekty ESF - OP LZZ - VPP			Projekty ESF - OP LZZ - CP (RIP) ³⁾			Zvolená rekvalifikace ⁴⁾			Zvolená rekvalifikace ⁴⁾			Aktivizační pracovní příležitost (APP)			Aktivizační pracovní příležitost (APP)		
	stav na konci sled. měs.	stav na konci sled. měs.	celkem od poč. roku	stav na konci sled. měs.	stav na konci sled. měs.	celkem od poč. roku	stav na konci sled. měs.	stav na konci sled. měs.	celkem od poč. roku	stav na konci sled. měs.	stav na konci sled. měs.	celkem od poč. roku	stav na konci sled. měs.	stav na konci sled. měs.	celkem od poč. roku	stav na konci sled. měs.	stav na konci sled. měs.	celkem od poč. roku
1	132	0	119	10	50	11	24	10	9	0	5	3	-	-	-	-	-	-
2	123	0	117	10	76	40	53	39	25	24	13	11	-	-	-	-	-	-
3	30	0	111	10	99	63	71	57	52	85	6	25	0	0	0	0	0	0
4	148	149	74	10	119	88	87	73	39	124	16	42	0	0	0	0	0	0
5	193	195	46	10	132	103	94	81	35	155	13	52	0	0	0	0	0	0
6	198	200	19	10	135	108	94	81	20	175	8	58	1	1	1	1	1	1
7	213	219	42	42	137	114	90	81	0	175	12	68	24	24	13	14	14	14
8	221	230	75	77	144	121	95	86	13	188	8	69	24	24	14	21	21	21
9	224	238	100	102	157	135	101	93	37	229	17	85	28	28	10	24	24	24
10	230	247	153	155	178	156	115	107	40	259	22	101	30	30	6	26	26	26
11	167	253	155	158	191	172	120	115	47	288	19	108	33	33	7	31	31	31
12	133	255	164	183	210	191	136	131	13	332	10	118	36	36	6	34	34	34

Počet osob podpořených v rámci APZ v roce 2014



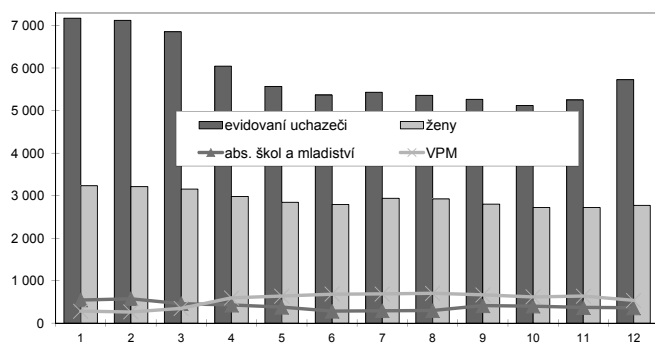
¹⁾ bez ESF
²⁾ nejedná se o nové vytvořená místa, pouze o vymezená místa, kde jsou zaměstnání OZP, pro účely získání příspěvků od ÚP ČR
³⁾ vč. regionálního individuálního projektu (RIP) "Odborná praxe pro mladé do 30 let"
⁴⁾ vč. ESF

Svitavy

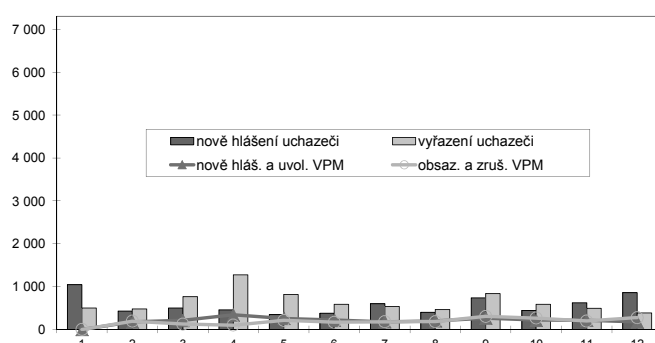
Vývoj na trhu práce v roce 2014

měsíc	evidovaní uchazeči na konci sled.měs.					počet osob pobírajících podporu	podíl nezaměst. osob v %	nově hlášení uchazeči	vyřazení uchazeči	nově hlášená a uvolněná VPM	obsazená a zrušená VPM	VPM celkem	počet uchazečů na 1 VPM
	celkem	dosažitelní 15-64 let	ženy	abs. škol a mladiství	osoby se ZP								
1	7 170	7 138	3 235	546	884	2 147	10,1	1 049	502	:	:	281	25,5
2	7 120	7 065	3 215	576	927	2 142	10,0	426	476	177	195	263	27,1
3	6 854	6 773	3 154	459	931	1 917	9,6	502	768	213	128	348	19,7
4	6 043	5 978	2 981	425	908	1 389	8,5	461	1 272	343	100	591	10,2
5	5 572	5 504	2 840	374	888	1 125	7,8	348	819	258	214	635	8,8
6	5 364	5 290	2 789	282	882	968	7,5	382	590	218	169	684	7,8
7	5 428	5 383	2 935	293	863	1 142	7,6	598	534	182	181	685	7,9
8	5 362	5 323	2 922	297	858	1 142	7,6	399	465	200	185	700	7,7
9	5 262	5 207	2 801	411	850	961	7,4	735	835	268	305	663	7,9
10	5 119	5 062	2 718	402	850	965	7,2	447	590	221	266	618	8,3
11	5 250	5 195	2 719	369	877	1 155	7,4	625	494	215	198	635	8,3
12	5 727	5 675	2 772	362	902	1 556	8,1	860	383	177	278	534	10,7

Evidovaní uchazeči a volná pracovní místa



Nově hlášení a vyřazení uchazeči



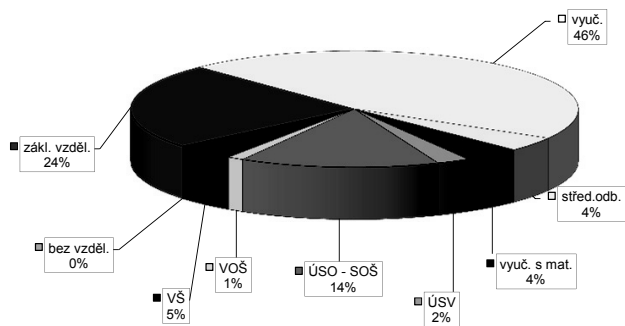
Struktura nezaměstnanosti v roce 2014

stav na konci čtvrtletí	celkový počet evidovan. uchazečů	Věková struktura nezaměstnaných				Délka nezaměstnanosti				
		do 19 let	20 - 34 let	35 - 49 let	nad 50 let	do 3 měsíců	3 - 6 měsíců	6 - 9 měsíců	9 - 12 měsíců	nad 12 měsíců
I.	6 854	230	2 261	2 391	1 972	1 490	1 513	683	375	2 793
II.	5 364	161	1 770	1 804	1 629	946	745	624	408	2 641
III.	5 262	254	1 750	1 659	1 599	1 233	616	463	412	2 538
IV.	5 727	184	1 810	1 904	1 829	1 693	798	399	319	2 518

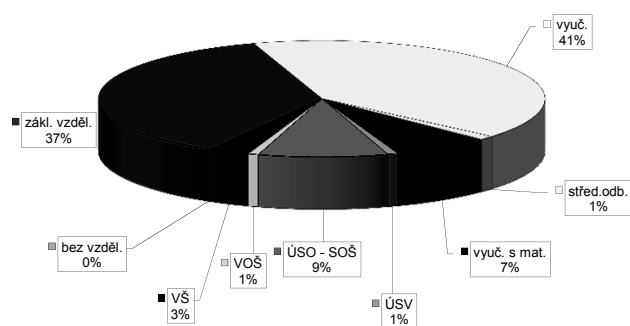
stav na konci čtvrtletí	uchazeči celkem	Struktura nezaměstnaných podle vzdělání								
		bez vzděl. + neúpl.zák.vz.	základní vzdělání	vyučení	střední bez maturity	vyučení s maturitou	ÚSV	ÚSO	vyšší odborné	bakal.+ VŠ
I.	6 854	6	1 598	3 189	269	286	163	1 000	70	273
II.	5 364	4	1 397	2 234	207	212	145	819	64	282
III.	5 262	1	1 333	2 163	214	222	129	845	73	282
IV.	5 727	2	1 368	2 609	231	238	135	824	67	253

stav na konci čtvrtletí	VPM celkem	Struktura volných pracovních míst podle vzdělání								
		bez vzděl. + neúpl.zák.vz.	základní vzdělání	vyučení	střední bez maturity	vyučení s maturitou	ÚSV	ÚSO	vyšší odborné	bakal.+ VŠ
I.	348	0	114	119	0	25	17	63	3	7
II.	684	0	350	214	3	34	7	58	5	13
III.	663	0	330	195	8	43	5	62	4	16
IV.	534	0	196	220	6	38	4	50	4	16

Struktura nezaměstnaných podle vzdělání



Struktura VPM podle vzdělání



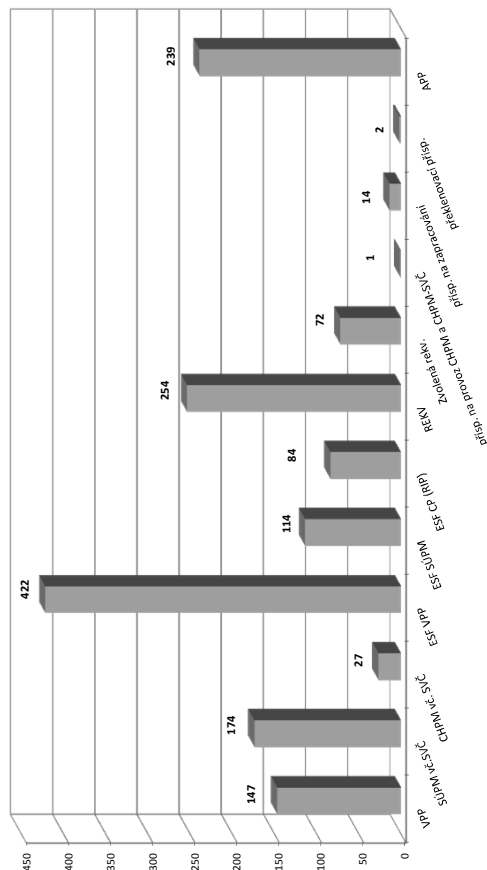
Vývoj v oblasti aktivní politiky zaměstnanosti v roce 2014 - Svitavy

Měsíc	Veřejně prospěšné práce (VPP) ¹⁾			Společensky účelná pracovní místa - zřízená u zaměstnavatele (SUPM) ¹⁾			Společensky účelná pracovní místa - vyhrazená místa (SUPM) ¹⁾			SÚPM - Samostatná výdělničtví (SÚV) ¹⁾			Chráněná pracovní místa (CHPM) - zřízená			CHPM - SVČ osob se ZP			Příspěvek na provoz CHPM a CHPM - SVČ OZP			CHPM vymezená ²⁾			Příspěvek na zapracování			Překlenovací příspěvek		
	stav na konci sled. měs.	stav na konci sled. měs.	celkem od poč. roku	stav na konci sled. měs.	stav na konci sled. měs.	celkem od poč. roku	stav na konci sled. měs.	stav na konci sled. měs.	celkem od poč. roku	stav na konci sled. měs.	stav na konci sled. měs.	celkem od poč. roku	stav na konci sled. měs.	stav na konci sled. měs.	celkem od poč. roku	stav na konci sled. měs.	stav na konci sled. měs.	celkem od poč. roku	stav na konci sled. měs.	stav na konci sled. měs.	celkem od poč. roku	stav na konci sled. měs.	stav na konci sled. měs.	celkem od poč. roku	stav na konci sled. měs.	stav na konci sled. měs.	celkem od poč. roku			
1	92	0	89	0	24	0	0	0	44	0	0	0	47	0	1	0	0	0	0	0	0	0	0	0	0	0	0			
2	78	0	75	0	0	0	0	0	44	0	0	0	47	0	1	0	0	0	0	0	0	0	0	0	0	0	0			
3	68	1	68	1	7	7	7	40	1	0	1	47	0	1	0	0	0	0	0	0	0	0	0	0	0	1	1			
4	113	46	113	46	39	39	39	38	10	5	5	52	5	1	0	1	1	1	1	1	1	1	6	19	11	1	1			
5	134	67	134	67	71	71	71	41	16	7	7	54	7	1	0	1	1	1	1	1	1	1	7	19	11	1	1			
6	119	74	119	74	98	98	98	40	18	9	9	56	9	1	0	1	1	1	1	1	1	1	9	21	13	1	1			
7	75	75	75	75	98	98	98	45	23	8	8	70	23	0	0	1	1	1	1	1	1	1	14	21	13	1	1			
8	84	84	84	84	98	98	98	45	26	8	8	70	23	0	0	1	1	1	1	1	1	1	14	21	13	1	2			
9	129	129	129	129	91	91	91	44	28	8	8	70	23	0	0	1	1	1	1	1	1	1	15	21	13	1	2			
10	144	144	144	144	65	65	65	44	31	7	7	72	25	0	0	1	1	1	1	1	1	1	15	21	13	1	2			
11	137	146	137	146	93	93	93	41	35	9	9	72	25	0	0	1	1	1	1	1	1	1	15	21	13	1	2			
12	108	147	108	147	68	68	68	42	40	8	8	74	27	0	0	1	1	1	1	1	1	1	15	21	13	1	2			

Měsíc	Projekt ESF - OP LZZ - VPP			Projekt ESF - OP LZZ - SUPM			Projekt ESF - OP LZZ - CP (RIP) ³⁾			Zřízení Odborné praxe pro mládě do 30 let ⁴⁾			Rekvalifikace ⁴⁾			Zvolená rekvalifikace ⁴⁾			Aktivizační pracovní příležitosti (APP)								
	stav na konci sled. měs.	stav na konci sled. měs.	celkem od poč. roku	stav na konci sled. měs.	stav na konci sled. měs.	celkem od poč. roku	stav na konci sled. měs.	stav na konci sled. měs.	celkem od poč. roku	stav na konci sled. měs.	stav na konci sled. měs.	celkem od poč. roku	stav na konci sled. měs.	stav na konci sled. měs.	celkem od poč. roku	stav na konci sled. měs.	stav na konci sled. měs.	celkem od poč. roku	stav na konci sled. měs.	stav na konci sled. měs.	celkem od poč. roku	stav na konci sled. měs.	stav na konci sled. měs.	celkem od poč. roku	stav na konci sled. měs.	stav na konci sled. měs.	celkem od poč. roku
1	66	0	108	10	27	4	11	4	1	3	6	1	1	3	6	11	11	11	6	-	-	-	-	-	-	-	-
2	56	0	108	10	29	13	19	13	34	36	14	16	16	14	14	16	16	14	14	-	-	-	-	-	-	-	-
3	41	39	97	10	30	18	22	16	70	82	21	26	21	26	26	21	26	26	0	0	0	0	0	0	0	0	0
4	293	291	69	10	41	33	26	20	37	118	11	35	11	35	35	11	35	35	0	0	0	0	0	0	0	0	0
5	349	349	38	10	49	44	26	21	39	142	19	46	19	46	46	19	46	46	51	51	44	44	44	44	44	44	44
6	374	374	10	10	55	51	26	21	45	154	11	51	11	51	51	11	51	51	97	97	81	81	81	81	81	81	81
7	385	385	17	27	61	58	26	21	13	154	8	51	8	51	51	8	51	51	129	129	80	80	80	80	80	80	80
8	389	389	41	51	67	64	26	21	8	154	7	52	7	52	52	7	52	52	145	145	69	69	69	69	69	69	69
9	396	398	54	64	69	67	25	21	47	195	10	58	10	58	58	10	58	58	158	158	80	80	80	80	80	80	80
10	404	406	72	82	73	73	28	24	40	230	9	60	9	60	60	9	60	60	160	160	34	34	34	34	34	34	34
11	381	419	46	87	74	76	29	25	34	247	11	67	11	67	67	11	67	67	160	160	42	42	42	42	42	42	42
12	176	422	73	114	77	84	33	29	27	254	10	72	10	72	72	10	72	72	158	160	24	24	24	24	24	24	24

¹⁾ bez ESF
²⁾ nejedná se o nové vytvořená místa, pouze o vymezená místa, kde jsou zaměstnání OZP, pro účely získání příspěvku od UP ČR
³⁾ vč. regionálního individuálního projektu (RIP) "Odborná praxe pro mládě do 30 let"
⁴⁾ vč. ESF

Počet osob podpořených v rámci APZ v roce 2014

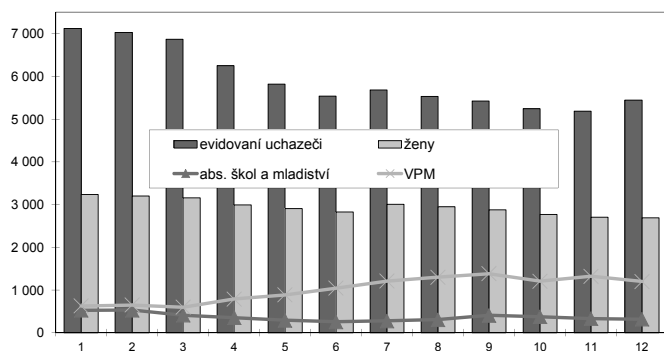


Ústí nad Orlicí

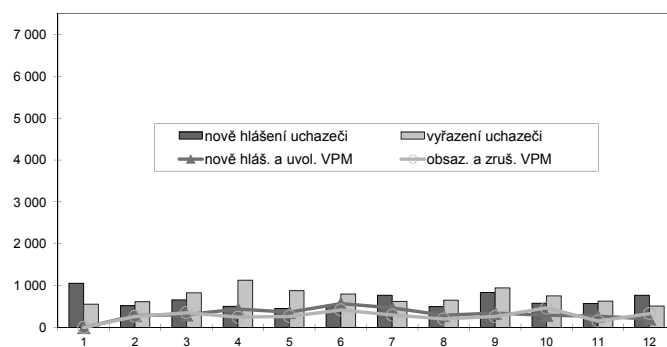
Vývoj na trhu práce v roce 2014

měsíc	evidovaní uchazeči na konci sled.měs.					počet osob pobírajících podporu	podíl nezaměst. osob v %	nově hlášení uchazeči	vyřazení uchazeči	nově hlášená a uvolněná VPM	obsazená a zrušená VPM	VPM celkem	počet uchazečů na 1 VPM
	celkem	dosažitelní 15-64 let	ženy	abs. škol a mladiství	osoby se ZP								
1	7 120	7 000	3 235	525	901	1 867	7,5	1 056	557	:	:	627	11,4
2	7 028	6 914	3 198	530	925	1 860	7,4	522	614	286	265	648	10,8
3	6 864	6 725	3 153	410	926	1 748	7,2	662	826	304	355	597	11,5
4	6 245	6 104	2 988	351	897	1 442	6,6	508	1 127	438	247	788	7,9
5	5 819	5 688	2 906	293	882	1 216	6,1	453	879	365	267	886	6,6
6	5 536	5 397	2 822	255	861	1 105	5,8	520	803	574	418	1 042	5,3
7	5 679	5 572	3 006	277	839	1 231	6,0	767	624	466	298	1 210	4,7
8	5 531	5 421	2 950	307	826	1 198	5,8	502	650	291	203	1 298	4,3
9	5 421	5 288	2 878	407	816	1 101	5,7	834	944	341	260	1 379	3,9
10	5 240	5 092	2 765	374	789	1 092	5,5	576	757	295	468	1 206	4,3
11	5 182	5 064	2 705	332	783	1 098	5,5	570	628	271	156	1 321	3,9
12	5 445	5 339	2 690	315	790	1 328	5,8	773	510	207	331	1 197	4,5

Evidovaní uchazeči a volná pracovní místa



Nově hlášení a vyřazení uchazeči



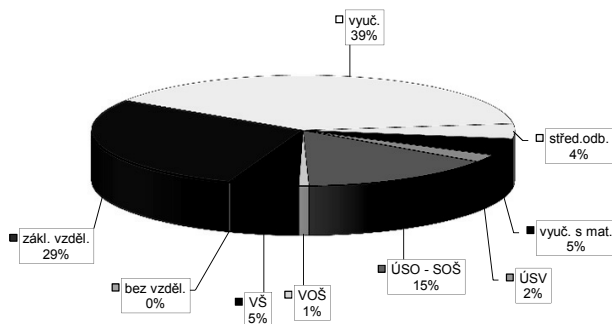
Struktura nezaměstnanosti v roce 2014

stav na konci čtvrtletí	celkový počet evidovan. uchazečů	Věková struktura nezaměstnaných				Délka nezaměstnanosti				
		do 19 let	20 - 34 let	35 - 49 let	nad 50 let	do 3 měsíců	3 - 6 měsíců	6 - 9 měsíců	9 - 12 měsíců	nad 12 měsíců
I.	6 864	235	2 280	2 385	1 964	1 690	1 267	748	398	2 761
II.	5 536	160	1 808	1 906	1 662	1 115	891	574	452	2 504
III.	5 421	235	1 821	1 765	1 600	1 519	694	501	363	2 344
IV.	5 445	197	1 730	1 885	1 633	1 543	898	428	331	2 245

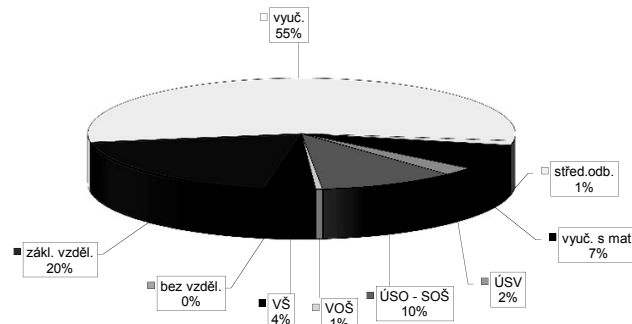
stav na konci čtvrtletí	uchazeči celkem	Struktura nezaměstnaných podle vzdělání								
		bez vzděl. + neúpl.zák.vz.	základní vzdělání	vyučení	střední bez maturity	vyučení s maturitou	ÚSV	ÚSO	vyšší odborné	bakal.+ VŠ
I.	6 864	2	1 873	2 755	324	280	169	1 089	59	313
II.	5 536	2	1 596	2 047	260	226	145	918	51	291
III.	5 421	2	1 507	1 962	246	259	127	923	61	334
IV.	5 445	5	1 551	2 120	238	269	121	814	42	285

stav na konci čtvrtletí	VPM celkem	Struktura volných pracovních míst podle vzdělání								
		bez vzděl. + neúpl.zák.vz.	základní vzdělání	vyučení	střední bez maturity	vyučení s maturitou	ÚSV	ÚSO	vyšší odborné	bakal.+ VŠ
I.	597	17	73	260	2	111	24	77	4	29
II.	1 042	13	196	555	16	99	23	106	6	28
III.	1 379	17	277	772	20	112	20	121	5	35
IV.	1 197	0	236	653	16	88	28	124	6	46

Struktura nezaměstnaných podle vzdělání



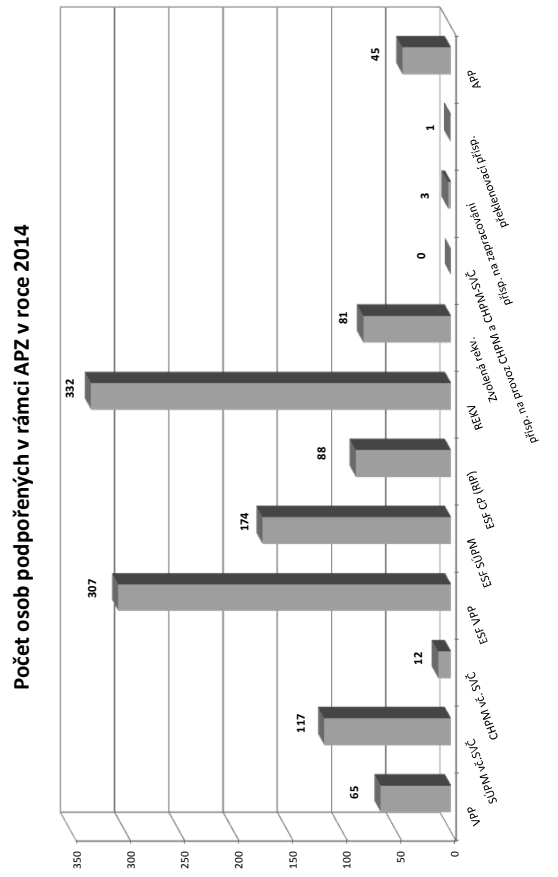
Struktura VPM podle vzdělání



Vývoj v oblasti aktivní politiky zaměstnanosti v roce 2014 - Ústí nad Orlicí

Měsíc	Veřejné prospěšné práce (VPP) ¹⁾			Společensky účelná pracovní místa - zřízená u zaměstnavatele (SUPM) ¹⁾			Společensky účelná pracovní místa - vyhrazená místa (SUPM) ¹⁾			SÚPM - Samostatná výdělničtví (SVČ) ¹⁾			Chráněná pracovní místa (CHPM) - zřízená			CHPM - SVČ osob se ZP			Příspěvek na provoz CHPM a CHPM - SVČ OZP			CHPM vymezená ²⁾			Příspěvek na zapracování			Přehledovací příspěvek		
	stav na konci sled. měs.	stav na konci sled. měs.	celkem od poč. roku	stav na konci sled. měs.	stav na konci sled. měs.	celkem od poč. roku	stav na konci sled. měs.	stav na konci sled. měs.	celkem od poč. roku	stav na konci sled. měs.	stav na konci sled. měs.	celkem od poč. roku	stav na konci sled. měs.	stav na konci sled. měs.	celkem od poč. roku	stav na konci sled. měs.	stav na konci sled. měs.	celkem od poč. roku	stav na konci sled. měs.	stav na konci sled. měs.	celkem od poč. roku	stav na konci sled. měs.	stav na konci sled. měs.	celkem od poč. roku	stav na konci sled. měs.	stav na konci sled. měs.	celkem od poč. roku			
1	92	0	92	0	0	0	54	1	54	1	29	2	23	0	0	0	0	0	0	0	0	0	0	0	0	0	0	0		
2	92	0	92	0	0	0	32	1	32	1	29	2	18	0	0	0	0	0	0	0	0	0	0	0	0	0	0	0		
3	38	2	38	4	0	0	25	14	25	14	31	4	18	0	0	0	0	0	0	0	0	0	0	0	0	0	0	0		
4	49	17	49	19	0	0	45	39	45	39	31	5	19	1	19	2	0	0	0	0	0	0	0	0	0	0	0	0		
5	54	22	54	24	0	0	79	73	79	73	30	5	19	1	19	2	0	0	0	0	0	0	0	0	0	0	0	0		
6	53	22	53	24	0	0	107	101	107	101	29	7	22	4	22	5	0	0	0	0	0	0	0	0	0	0	0	0		
7	23	22	23	24	0	0	101	101	101	101	28	10	27	9	27	9	0	0	0	0	0	0	0	0	0	0	0	0	0	
8	21	22	21	24	0	0	88	101	88	101	27	12	27	9	27	10	0	0	0	0	0	0	0	0	0	0	0	0	0	
9	51	52	34	37	0	0	75	101	75	101	27	12	29	11	29	12	0	0	0	0	0	0	0	0	0	0	0	0	0	
10	58	59	32	37	0	0	55	101	55	101	21	12	29	11	29	12	0	0	0	0	0	0	0	0	0	0	0	0	0	
11	57	64	42	47	0	0	26	101	26	101	16	13	29	11	29	12	0	0	0	0	0	0	0	0	0	0	0	0	0	
12	57	64	53	65	0	0	5	102	5	102	17	15	32	14	27	12	0	0	0	0	0	0	0	0	0	0	0	0	0	

Počet osob podpořených v rámci APZ v roce 2014



Měsíc	Projekty ESF - OP LZZ - VPP			Projekty ESF - OP LZZ - SUPM			Projekty ESF - OP LZZ - CP (RIP) ³⁾			Zvolená rekvalifikace ⁴⁾			Zvolená rekvalifikace ⁴⁾			Aktivizační pracovní příležitosti (APP)		
	stav na konci sled. měs.	stav na konci sled. měs.	celkem od poč. roku	stav na konci sled. měs.	stav na konci sled. měs.	celkem od poč. roku	stav na konci sled. měs.	stav na konci sled. měs.	celkem od poč. roku	stav na konci sled. měs.	stav na konci sled. měs.	celkem od poč. roku	stav na konci sled. měs.	stav na konci sled. měs.	celkem od poč. roku	stav na konci sled. měs.	stav na konci sled. měs.	celkem od poč. roku
1	163	0	163	33	5	8	4	0	4	15	3	0	0	0	0	0	0	0
2	162	0	162	33	16	18	14	33	39	14	15	0	0	0	0	0	0	0
3	74	25	78	33	44	25	21	40	77	17	23	0	0	0	0	0	0	0
4	166	167	65	33	52	31	32	50	125	19	30	0	0	0	0	0	0	0
5	248	249	48	33	68	36	32	38	157	24	42	0	0	0	0	0	0	0
6	257	258	19	33	68	50	36	32	25	194	18	52	0	0	0	0	0	0
7	261	262	21	54	71	55	35	32	4	194	12	52	11	11	9	9	9	9
8	265	266	39	72	79	64	39	36	7	202	15	55	13	21	13	19	19	19
9	279	280	69	102	80	68	40	39	35	245	19	65	3	21	3	19	19	19
10	273	283	84	118	87	75	43	42	40	280	20	73	29	47	22	38	38	38
11	215	288	115	149	92	82	46	45	32	319	20	79	25	59	21	44	44	44
12	171	307	140	174	97	88	49	48	12	332	3	81	0	62	0	45	45	45

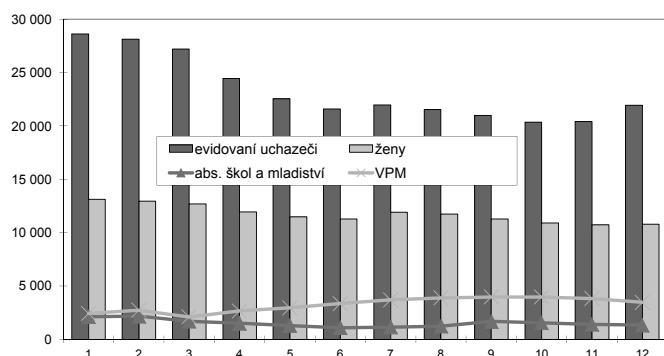
¹⁾ bez ESF
²⁾ nejedná se o nové vytvořená místa, pouze o vymezená místa, kde jsou zaměstnání OZP, pro účely získání příspěvku od ÚP ČR
³⁾ vč. regionálního individuálního projektu (RIP) "Odborná praxe pro mladé do 30 let"
⁴⁾ vč. ESF

Pardubický kraj

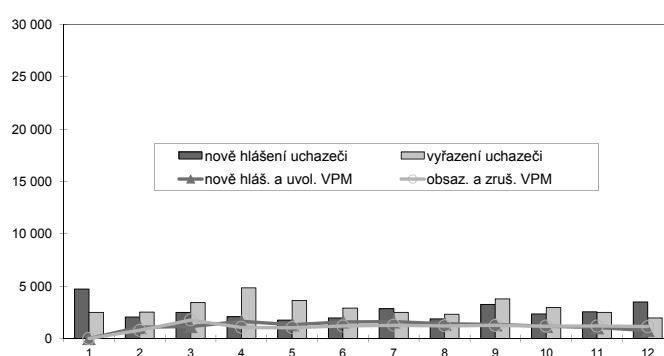
Vývoj na trhu práce v roce 2014

měsíc	evidovaní uchazeči na konci sled.měs.					počet osob pobírajících podporu	podíl nezaměst. osob v %	nově hlášení uchazeči	vyřazení uchazeči	nově hlášená a uvolněná VPM	obsazená a zrušená VPM	VPM celkem	počet uchazečů na 1 VPM
	celkem	dosažitelní 15-64 let	ženy	abs. škol a mladiství	osoby se ZP								
1	28 605	28 155	13 126	2 136	3 379	8 492	8,1	4 713	2 479	:	:	2 435	11,7
2	28 129	27 630	12 945	2 174	3 511	8 488	7,9	2 049	2 525	1 079	785	2 729	10,3
3	27 206	26 596	12 683	1 699	3 506	7 661	7,7	2 496	3 419	1 145	1 772	2 102	12,9
4	24 438	23 825	11 933	1 515	3 387	6 042	6,9	2 083	4 851	1 628	1 066	2 664	9,2
5	22 545	21 958	11 471	1 292	3 308	5 130	6,3	1 751	3 644	1 327	1 039	2 952	7,6
6	21 601	21 023	11 277	1 089	3 262	4 606	6,1	1 968	2 912	1 595	1 188	3 359	6,4
7	21 959	21 499	11 911	1 152	3 206	5 096	6,2	2 854	2 496	1 600	1 263	3 696	5,9
8	21 520	21 073	11 747	1 234	3 163	4 965	6,1	1 882	2 321	1 402	1 211	3 887	5,5
9	20 972	20 418	11 280	1 680	3 129	4 444	5,9	3 242	3 790	1 338	1 247	3 978	5,3
10	20 349	19 739	10 909	1 558	3 067	4 401	5,7	2 352	2 975	1 179	1 184	3 973	5,1
11	20 408	19 876	10 720	1 416	3 145	4 745	5,8	2 560	2 501	1 046	1 198	3 821	5,3
12	21 938	21 471	10 783	1 343	3 178	5 954	6,2	3 485	1 955	773	1 129	3 465	6,3

Evidovaní uchazeči a volná pracovní místa



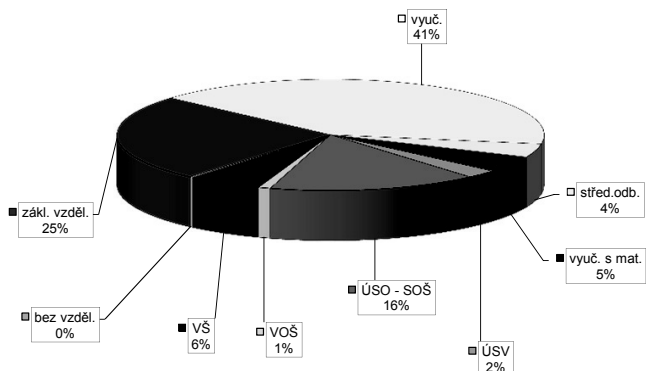
Nově hlášení a vyřazení uchazeči



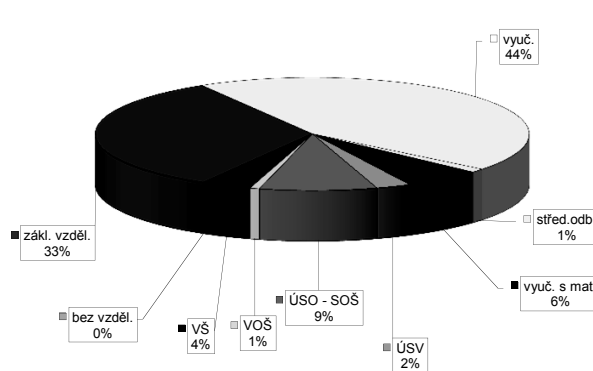
Struktura nezaměstnanosti v roce 2014

stav na konci čtvrtletí	celkový počet evidovan. uchazečů	Věková struktura nezaměstnaných				Délka nezaměstnanosti				
		do 19 let	20 - 34 let	35 - 49 let	nad 50 let	do 3 měsíců	3 - 6 měsíců	6 - 9 měsíců	9 - 12 měsíců	nad 12 měsíců
I.	27 206	910	9 227	9 343	7 726	6 786	5 742	3 049	1 680	9 949
II.	21 601	676	7 267	7 256	6 402	4 434	3 677	2 452	1 846	9 192
III.	20 972	982	7 170	6 646	6 174	5 728	2 800	2 132	1 526	8 786
IV.	21 938	761	7 153	7 356	6 668	6 931	3 576	1 709	1 357	8 365
stav na konci čtvrtletí	Struktura nezaměstnaných podle vzdělání									
	uchazeči celkem	bez vzděl.+ neúpl.zák.vz.	základní vzdělání	vyučení	střední bez maturity	vyučení s maturitou	ÚSV	ÚSO	vyšší odborné	bakal.+ VŠ
I.	27 206	67	6 608	11 559	1 068	1 198	665	4 429	242	1 370
II.	21 601	59	5 698	8 266	827	956	592	3 694	215	1 294
III.	20 972	54	5 419	7 828	835	985	532	3 677	250	1 392
IV.	21 938	63	5 517	9 009	871	1 032	526	3 477	200	1 243
stav na konci čtvrtletí	Struktura volných pracovních míst podle vzdělání									
	VPM celkem	bez vzděl.+ neúpl.zák.vz.	základní vzdělání	vyučení	střední bez maturity	vyučení s maturitou	ÚSV	ÚSO	vyšší odborné	bakal.+ VŠ
I.	2 102	28	599	762	2	194	94	301	40	82
II.	3 359	15	1 099	1 487	32	199	59	338	35	95
III.	3 978	29	1 423	1 670	32	282	66	325	30	121
IV.	3 465	1	1 148	1 533	36	203	89	302	25	128

Struktura nezaměstnaných podle vzdělání



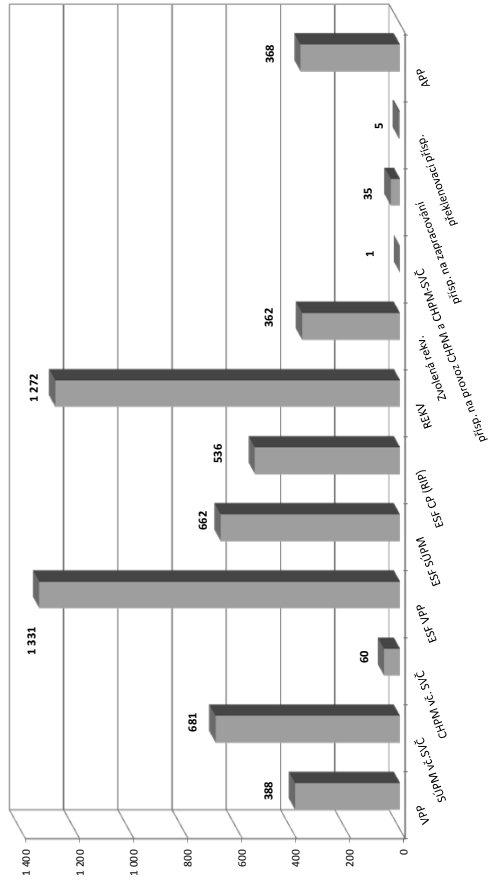
Struktura VPM podle vzdělání



Vývoj v oblasti aktivní politiky zaměstnanosti v roce 2014 - Pardubický kraj

Měsíc	Veřejné prospěšné práce (VPP) ¹⁾			Společensky účelná pracovní místa - zřízená u zaměstnavatele (SUPM) ¹⁾			Společensky účelná pracovní místa - vyhrazená místa (SUPM) ¹⁾			SÚPM - Samostatná výdělničtví (SVČ) ¹⁾			Chráněná pracovní místa (CHPM) - zřízená			CHPM - SVČ osob se ZP			Příspěvek na provoz CHPM a CHPM - SVČ OZP			CHPM vymezená ²⁾			Příspěvek na zapracování			Přehledovací příspěvek		
	stav na konci sled. měs.	stav na konci sled. měs.	celkem od poč. roku	stav na konci sled. měs.	stav na konci sled. měs.	celkem od poč. roku	stav na konci sled. měs.	stav na konci sled. měs.	celkem od poč. roku	stav na konci sled. měs.	stav na konci sled. měs.	celkem od poč. roku	stav na konci sled. měs.	stav na konci sled. měs.	celkem od poč. roku	stav na konci sled. měs.	stav na konci sled. měs.	celkem od poč. roku	stav na konci sled. měs.	stav na konci sled. měs.	celkem od poč. roku	stav na konci sled. měs.	stav na konci sled. měs.	celkem od poč. roku	stav na konci sled. měs.	stav na konci sled. měs.	celkem od poč. roku			
1	364	2	361	4	0	0	0	0	0	149	1	149	1	121	4	110	0	0	0	0	0	0	0	2	454	19	2	1		
2	324	2	321	5	0	0	0	0	0	58	1	58	1	119	4	105	0	0	0	0	0	0	0	2	472	17	2	1		
3	261	21	261	24	0	0	0	0	0	40	30	40	30	121	14	105	0	0	0	0	0	0	0	2	488	15	2	2		
4	345	116	344	118	0	0	0	0	0	185	180	185	180	119	26	118	13	13	0	0	0	0	1	2	502	36	24	3		
5	363	151	362	153	0	0	0	0	0	337	338	337	338	123	37	122	17	19	0	0	0	0	1	2	511	36	24	3		
6	305	161	304	163	0	0	0	0	0	449	451	449	451	125	45	135	30	29	0	0	0	0	1	2	523	41	29	3		
7	198	166	197	168	0	0	0	0	0	438	451	438	451	134	59	152	47	51	0	0	0	0	1	2	560	42	30	3		
8	204	175	203	177	0	0	0	0	0	416	451	416	451	136	70	154	49	53	0	0	0	0	1	2	571	42	30	5		
9	360	333	342	318	0	0	0	0	0	350	451	350	451	134	74	157	52	56	0	0	0	0	1	2	600	40	33	5		
10	386	366	359	344	0	0	0	0	0	224	451	224	451	135	84	161	56	58	0	0	0	0	1	2	634	39	34	5		
11	374	378	358	362	0	0	0	0	0	240	569	240	569	127	92	161	56	58	0	0	0	0	1	2	649	1	34	5		
12	344	386	339	388	0	0	0	0	0	157	576	157	576	107	105	166	61	60	0	0	0	0	1	2	650	2	35	5		

Počet osob podpořených v rámci APZ v roce 2014



Měsíc	Projekt ESF - OP LZ - VPP			Projekt ESF - OP LZ - SUPM			Projekt ESF - OP LZ - CP (RIP) ³⁾			Z 70/10 RIP "Oborná praxe pro mladé do 30 let" ⁴⁾			Rekvalifikace ⁴⁾			Zvolená rekvalifikace ⁴⁾			Aktivační pracovní příležitost (APP)			
	stav na konci sled. měs.	stav na konci sled. měs.	celkem od poč. roku	stav na konci sled. měs.	stav na konci sled. měs.	celkem od poč. roku	stav na konci sled. měs.	stav na konci sled. měs.	celkem od poč. roku	stav na konci sled. měs.	stav na konci sled. měs.	celkem od poč. roku	stav na konci sled. měs.	stav na konci sled. měs.	celkem od poč. roku	stav na konci sled. měs.	stav na konci sled. měs.	celkem od poč. roku	stav na konci sled. měs.	stav na konci sled. měs.	celkem od poč. roku	
1	446	1	411	72	133	27	53	25	14	6	35	15	14	6	35	15	-	-	-	-	-	-
2	399	1	407	72	190	103	126	100	102	113	50	59	102	113	50	59	-	-	-	-	-	-
3	199	78	382	96	242	163	170	144	215	331	52	103	215	331	52	103	0	0	0	0	0	
4	800	775	284	96	288	219	204	178	183	505	53	150	183	505	53	150	3	3	3	3	3	
5	1 055	1 034	181	96	341	282	215	193	147	622	64	188	147	622	64	188	64	64	64	64	64	
6	1 124	1 107	76	96	360	306	215	193	106	717	43	217	106	717	43	217	141	141	141	141	141	
7	1 172	1 159	144	205	381	336	210	193	20	723	39	235	20	723	39	235	202	212	212	212	212	
8	1 191	1 185	219	304	408	364	222	205	32	749	30	241	32	749	30	241	213	238	238	238	238	
9	1 219	1 225	301	386	431	393	229	216	141	898	55	284	141	898	55	284	197	258	258	258	258	
10	1 159	1 262	420	507	476	440	256	243	170	1 081	61	319	170	1 081	61	319	226	292	292	292	292	
11	1 014	1 313	427	547	519	492	285	275	148	1 190	58	343	148	1 190	58	343	224	307	307	307	307	
12	719	1 331	494	662	554	536	315	306	62	1 272	25	362	62	1 272	25	362	194	313	313	313	313	

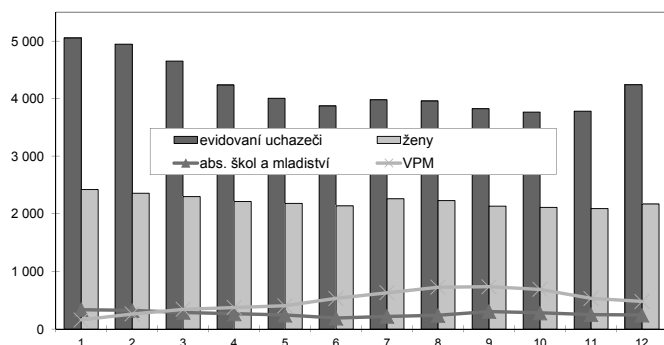
¹⁾ bez ESF
²⁾ nejedná se o nové vytvořená místa, pouze o vymezená místa, kde jsou zaměstnání OZP, pro účely získání příspěvku od ÚP ČR
³⁾ vč. regionálního individuálního projektu (RIP) "Oborná praxe pro mladé do 30 let"
⁴⁾ vč. ESF

Havlíčkův Brod

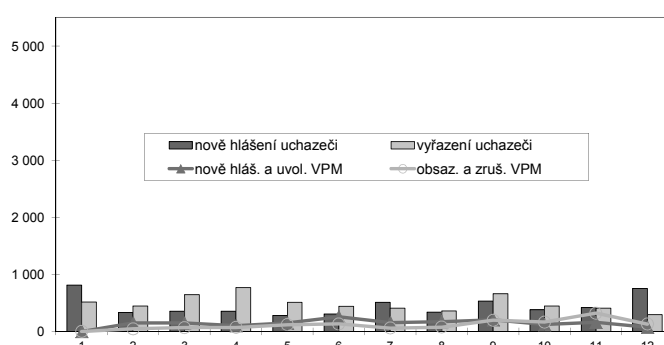
Vývoj na trhu práce v roce 2014

měsíc	evidovaní uchazeči na konci sled.měs.					počet osob pobírajících podporu	podíl nezaměst. osob v %	nově hlášení uchazeči	vyřazení uchazeči	nově hlášená a uvolněná VPM	obsazená a zrušená VPM	VPM celkem	počet uchazečů na 1 VPM
	celkem	dosažitelní 15-64 let	ženy	abs. škol a mladiství	osoby se ZP								
1	5 053	4 960	2 418	337	711	1 631	7,8	811	514	:	:	156	32,4
2	4 943	4 891	2 355	322	718	1 623	7,7	335	445	152	47	261	18,9
3	4 650	4 546	2 296	287	722	1 362	7,1	355	648	149	69	341	13,6
4	4 236	4 121	2 215	263	701	1 033	6,5	355	769	103	71	373	11,4
5	4 007	3 924	2 181	242	698	866	6,2	281	510	148	118	403	9,9
6	3 873	3 820	2 137	189	701	807	6,0	307	441	260	133	530	7,3
7	3 977	3 941	2 258	217	712	920	6,2	510	406	157	59	628	6,3
8	3 956	3 941	2 231	238	725	899	6,2	337	358	174	76	726	5,4
9	3 826	3 791	2 134	305	697	788	6,0	533	663	205	198	733	5,2
10	3 766	3 658	2 113	279	695	811	5,8	384	444	121	165	689	5,5
11	3 781	3 688	2 090	251	701	865	5,8	422	407	162	321	530	7,1
12	4 239	4 192	2 168	242	729	1 182	6,6	755	297	77	129	478	8,9

Evidovaní uchazeči a volná pracovní místa



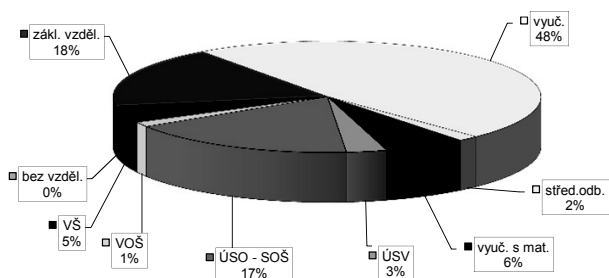
Nově hlášení a vyřazení uchazeči



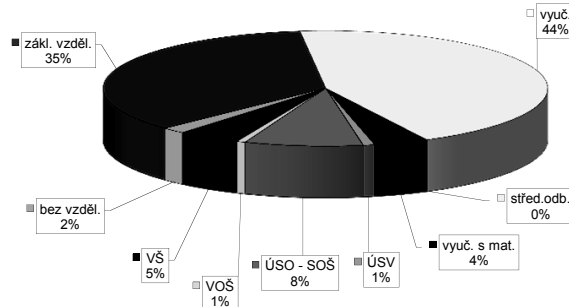
Struktura nezaměstnanosti v roce 2014

stav na konci čtvrtletí	celkový počet evidovan. uchazečů	Věková struktura nezaměstnaných				Délka nezaměstnanosti				
		do 19 let	20 - 34 let	35 - 49 let	nad 50 let	do 3 měsíců	3 - 6 měsíců	6 - 9 měsíců	9 - 12 měsíců	nad 12 měsíců
I.	4 650	115	1 563	1 489	1 483	1 025	1 035	484	305	1 801
II.	3 873	82	1 286	1 242	1 263	736	598	452	312	1 775
III.	3 826	173	1 308	1 148	1 197	992	452	376	287	1 719
IV.	4 239	128	1 358	1 337	1 416	1 346	618	300	271	1 704
stav na konci čtvrtletí	Struktura nezaměstnaných podle vzdělání									
	uchazeči celkem	bez vzděl. + neúpl.zák.vz.	základní vzdělání	vyučení	střední bez maturity	vyučení s maturitou	ÚSV	ÚSO	vyšší odborné	bakal.+ VŠ
I.	4 650	1	808	2 189	85	282	147	823	70	245
II.	3 873	1	732	1 691	66	219	132	740	60	232
III.	3 826	2	738	1 636	68	214	123	715	61	269
IV.	4 239	1	755	2 023	66	263	129	737	58	207
stav na konci čtvrtletí	Struktura volných pracovních míst podle vzdělání									
	VPM celkem	bez vzděl. + neúpl.zák.vz.	základní vzdělání	vyučení	střední bez maturity	vyučení s maturitou	ÚSV	ÚSO	vyšší odborné	bakal.+ VŠ
I.	341	16	88	172	0	16	10	31	2	6
II.	530	15	210	227	0	13	5	44	0	16
III.	733	18	328	299	0	17	6	43	3	19
IV.	478	8	169	212	0	19	4	41	3	22

Struktura nezaměstnaných podle vzdělání



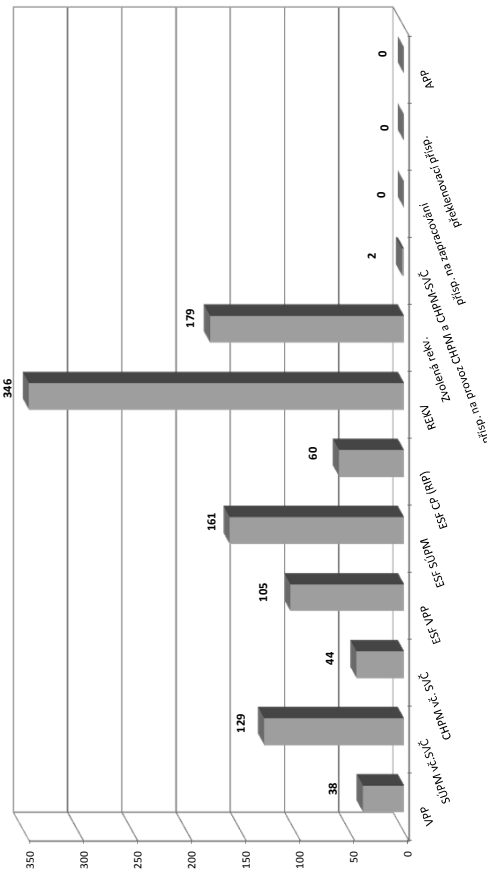
Struktura VPM podle vzdělání



Vývoj v oblasti aktivní politiky zaměstnanosti v roce 2014 - Havlíčkův Brod

Měsíc	Veřejně prospěšné práce (VPP) ¹⁾			Společensky účelná pracovní místa - zřízená u zaměstnavatele (SUPM) ¹⁾			Společensky účelná pracovní místa - vyhrazená místa (SUPM) ¹⁾			SÚPM - Samostatná výděln. činnost (SVČ) ¹⁾			Chráněná pracovní místa (CHPM) - zřízená			CHPM - SVČ osob se ZP			Příspěvek na provoz CHPM a CHPM - SVČ OZP			CHPM vymezená ²⁾			Příspěvek na zpracování			Přehledovací příspěvek		
	stav na konci sled. měs.	stav na konci sled. měs.	celkem od poč. roku	stav na konci sled. měs.	stav na konci sled. měs.	celkem od poč. roku	stav na konci sled. měs.	stav na konci sled. měs.	celkem od poč. roku	stav na konci sled. měs.	stav na konci sled. měs.	celkem od poč. roku	stav na konci sled. měs.	stav na konci sled. měs.	celkem od poč. roku	stav na konci sled. měs.	stav na konci sled. měs.	celkem od poč. roku	stav na konci sled. měs.	stav na konci sled. měs.	celkem od poč. roku	stav na konci sled. měs.	stav na konci sled. měs.	celkem od poč. roku	stav na konci sled. měs.	stav na konci sled. měs.	celkem od poč. roku	stav na konci sled. měs.	stav na konci sled. měs.	celkem od poč. roku
1	28	2	28	4	0	4	17	1	65	2	35	0	45	0	1	0	0	0	0	0	335	3	0	0	0	0	0	0	0	
2	27	2	27	4	0	4	23	8	65	2	38	3	48	3	1	0	0	0	0	0	336	4	0	0	0	0	0	0	0	
3	24	9	24	4	0	4	22	9	72	11	38	3	48	3	1	0	0	1	1	1	338	6	0	0	0	0	0	0	0	
4	21	10	21	4	0	4	23	10	78	24	41	7	51	7	1	0	0	2	2	2	339	8	0	0	0	0	0	0	0	
5	20	10	20	4	1	4	23	10	72	31	44	10	54	10	1	0	0	2	2	2	341	10	0	0	0	0	0	0	0	
6	25	16	25	3	1	3	28	23	72	34	44	10	54	10	1	0	0	2	2	2	345	14	0	0	0	0	0	0	0	
7	31	22	31	3	1	3	54	49	65	35	46	12	58	14	1	0	0	2	2	2	348	17	0	0	0	0	0	0	0	
8	29	24	29	2	1	2	58	61	67	43	48	14	64	20	2	1	0	2	2	2	348	17	0	0	0	0	0	0	0	
9	35	32	35	3	1	3	54	61	67	54	57	23	80	36	2	1	0	2	2	2	349	18	0	0	0	0	0	0	0	
10	34	35	34	0	1	0	53	61	69	62	59	25	82	38	2	1	0	2	2	2	349	18	0	0	0	0	0	0	0	
11	28	36	28	0	1	0	50	61	67	67	64	30	87	43	2	1	0	2	2	2	349	18	0	0	0	0	0	0	0	
12	25	38	25	0	1	0	37	61	64	67	64	30	87	43	2	1	0	2	2	2	349	18	0	0	0	0	0	0	0	

Počet osob podpořených v rámci APZ v roce 2014



Měsíc	Projekt ESF - OP LZZ - VPP			Projekt ESF - OP LZZ - SUPM			Projekt ESF - OP LZZ - CP (RIP) ³⁾			Z 70/0 Odborná praxe pro mladé do 30 let ⁴⁾			Rekvalifikace ⁴⁾			Zvolená rekvalifikace ⁴⁾			Aktivační pracovní příležitost (APP)			
	stav na konci sled. měs.	stav na konci sled. měs.	celkem od poč. roku	stav na konci sled. měs.	stav na konci sled. měs.	celkem od poč. roku	stav na konci sled. měs.	stav na konci sled. měs.	celkem od poč. roku	stav na konci sled. měs.	stav na konci sled. měs.	celkem od poč. roku	stav na konci sled. měs.	stav na konci sled. měs.	celkem od poč. roku	stav na konci sled. měs.	stav na konci sled. měs.	celkem od poč. roku	stav na konci sled. měs.	stav na konci sled. měs.	celkem od poč. roku	
1	28	3	35	2	46	2	15	1	62	0	12	4	0	0	0	0	0	0	0	0	0	0
2	28	3	29	2	55	11	24	10	62	0	28	20	0	0	0	0	0	0	0	0	0	0
3	21	4	33	14	31	14	25	12	104	122	34	38	0	0	0	0	0	0	0	0	0	0
4	52	44	44	34	32	16	26	14	158	180	20	48	0	0	0	0	0	0	0	0	0	0
5	83	75	56	54	39	24	27	16	57	211	21	62	0	0	0	0	0	0	0	0	0	0
6	89	86	57	55	48	33	32	21	38	234	21	77	0	0	0	0	0	0	0	0	0	0
7	92	90	53	55	48	34	31	21	21	234	23	93	0	0	0	0	0	0	0	0	0	0
8	89	92	50	55	51	37	33	23	0	236	9	97	0	0	0	0	0	0	0	0	0	0
9	92	96	57	71	52	46	33	30	39	277	24	124	0	0	0	0	0	0	0	0	0	0
10	91	98	56	88	49	50	29	33	91	333	41	154	0	0	0	0	0	0	0	0	0	0
11	60	101	79	111	50	55	32	37	78	346	33	162	0	0	0	0	0	0	0	0	0	0
12	32	105	114	161	52	60	32	38	33	346	16	179	0	0	0	0	0	0	0	0	0	0

¹⁾ bez ESF

²⁾ nejedná se o nové vytvořená místa, pouze o vymezená místa, kde jsou zaměstnání OZP, pro účely získání příspěvku od ÚP ČR

³⁾ vč. regionálního individuálního projektu (RIP) "Odborná praxe pro mladé do 30 let"

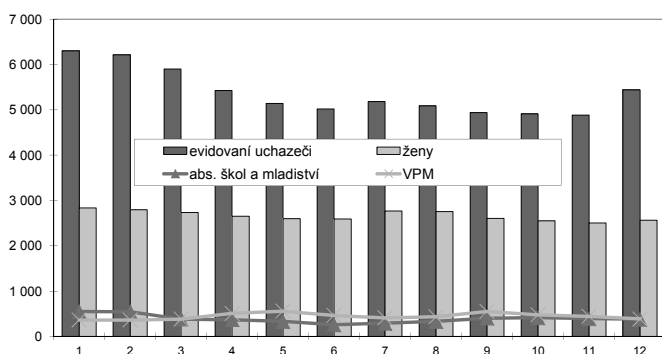
⁴⁾ vč. ESF

Jihlava

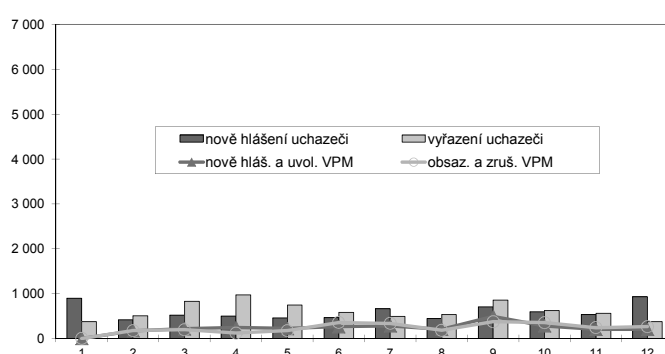
Vývoj na trhu práce v roce 2014

měsíc	evidovaní uchazeči na konci sled.měs.					počet osob pobírajících podporu	podíl nezaměst. osob v %	nově hlášení uchazeči	vyřazení uchazeči	nově hlášená a uvolněná VPM	obsazená a zrušená VPM	VPM celkem	počet uchazečů na 1 VPM
	celkem	dosažitelní 15-64 let	ženy	abs. škol a mladiství	osoby se ZP								
1	6 300	6 094	2 834	549	558	1 685	8,0	898	376	:	:	364	17,3
2	6 214	6 057	2 795	547	621	1 859	8,0	420	506	174	175	363	17,1
3	5 903	5 713	2 736	382	642	1 597	7,5	519	830	217	195	385	15,3
4	5 429	5 193	2 655	369	633	1 264	6,9	497	971	246	121	510	10,6
5	5 140	4 918	2 600	331	633	1 145	6,5	460	749	225	176	559	9,2
6	5 019	4 836	2 594	259	621	1 071	6,4	463	584	264	359	464	10,8
7	5 184	5 050	2 767	292	632	1 254	6,7	661	496	281	335	410	12,6
8	5 089	4 954	2 753	332	628	1 233	6,6	442	537	206	183	433	11,8
9	4 939	4 762	2 608	404	615	1 073	6,3	708	858	493	375	551	9,0
10	4 913	4 678	2 553	415	609	1 102	6,2	597	623	282	354	479	10,3
11	4 883	4 636	2 506	394	625	1 114	6,2	533	563	205	239	445	11,0
12	5 438	5 258	2 568	379	643	1 475	7,0	933	378	207	264	388	14,0

Evidovaní uchazeči a volná pracovní místa



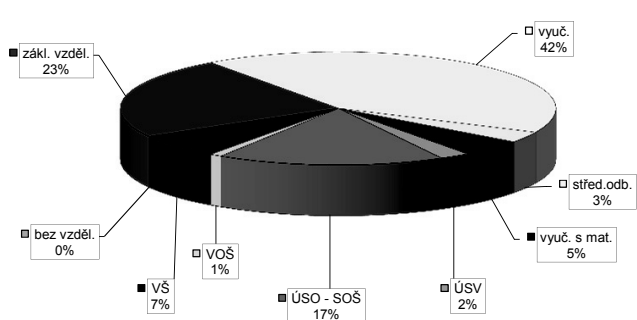
Nově hlášení a vyřazení uchazeči



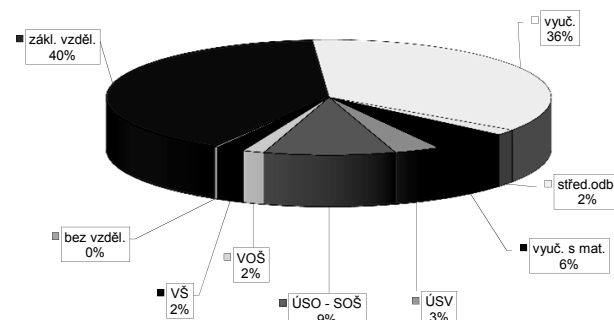
Struktura nezaměstnanosti v roce 2014

stav na konci čtvrtletí	celkový počet evidovan. uchazečů	Věková struktura nezaměstnaných				Délka nezaměstnanosti					
		do 19 let	20 - 34 let	35 - 49 let	nad 50 let	do 3 měsíců	3 - 6 měsíců	6 - 9 měsíců	9 - 12 měsíců	nad 12 měsíců	
I.	5 903	194	2 058	2 034	1 617	1 365	1 230	663	393	2 252	
II.	5 019	174	1 707	1 676	1 462	1 081	806	524	437	2 171	
III.	4 939	253	1 699	1 599	1 388	1 278	713	492	342	2 114	
IV.	5 438	216	1 816	1 827	1 579	1 705	845	474	347	2 067	
stav na konci čtvrtletí	Struktura nezaměstnaných podle vzdělání										
	uchazeči celkem	bez vzděl. + neúpl.zák.vz.	základní vzdělání	vyučení	střední bez maturity	vyučení s maturitou	ÚSV	ÚSO	vyšší odborné	bakal.+ VŠ	
I.	5 903	1	1 415	2 522	172	248	135	993	50	367	
II.	5 019	1	1 289	1 943	153	225	120	897	44	347	
III.	4 939	1	1 228	1 877	153	243	112	900	46	379	
IV.	5 438	1	1 270	2 280	171	260	122	919	48	367	
stav na konci čtvrtletí	Struktura volných pracovních míst podle vzdělání										
	VPM celkem	bez vzděl. + neúpl.zák.vz.	základní vzdělání	vyučení	střední bez maturity	vyučení s maturitou	ÚSV	ÚSO	vyšší odborné	bakal.+ VŠ	
I.	385	22	84	121	26	76	4	38	3	11	
II.	464	2	150	180	5	40	13	59	9	6	
III.	551	0	289	181	9	22	12	26	4	8	
IV.	388	1	156	139	6	22	13	37	6	8	

Struktura nezaměstnaných podle vzdělání



Struktura VPM podle vzdělání

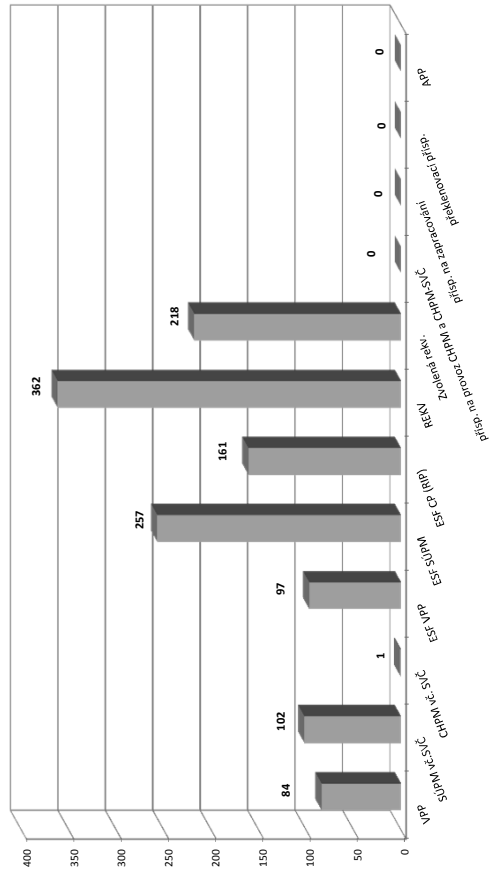


Vývoj v oblasti aktivní politiky zaměstnanosti v roce 2014 - Jihlava

Měsíc	Veřejné prospěšné práce (VPP) ¹⁾			Společensky účelná pracovní místa - zřízená u zaměstnavatele (SUPM) ¹⁾			Společensky účelná pracovní místa - vyhrazená místa (SUPM) ¹⁾			SÚPM - Samostatná výdělničtví (SVČ) ¹⁾			Chráněná pracovní místa (CHPM) - zřízená			CHPM - SVČ osob se ZP			Příspěvek na provoz CHPM a CHPM - SVČ OZP			CHPM vymezená ²⁾			Příspěvek na zapracování			Překlenovací příspěvek		
	stav na konci sled. měs.	stav na konci sled. měs.	celkem od poč. roku	stav na konci sled. měs.	stav na konci sled. měs.	celkem od poč. roku	stav na konci sled. měs.	stav na konci sled. měs.	celkem od poč. roku	stav na konci sled. měs.	stav na konci sled. měs.	celkem od poč. roku	stav na konci sled. měs.	stav na konci sled. měs.	celkem od poč. roku	stav na konci sled. měs.	stav na konci sled. měs.	celkem od poč. roku	stav na konci sled. měs.	stav na konci sled. měs.	celkem od poč. roku	stav na konci sled. měs.	stav na konci sled. měs.	celkem od poč. roku	stav na konci sled. měs.	stav na konci sled. měs.	celkem od poč. roku	stav na konci sled. měs.	stav na konci sled. měs.	celkem od poč. roku
1	42	0	42	3	0	3	65	8	65	8	8	34	0	2	0	0	0	0	0	0	0	0	0	0	0	0	0	0	0	
2	42	0	42	3	0	3	65	8	65	8	8	34	0	2	0	0	0	0	0	0	0	0	0	0	0	0	0	0	0	
3	32	1	32	4	0	4	52	12	52	12	12	31	0	2	0	0	0	0	0	0	0	0	0	0	0	0	0	0	0	
4	57	30	57	33	0	33	43	12	43	12	12	33	7	2	0	0	0	0	0	0	0	0	0	0	0	0	0	0	0	
5	72	45	72	48	0	48	43	12	43	12	12	35	12	2	0	0	0	0	0	0	0	0	0	0	0	0	0	0	0	
6	76	60	76	63	0	63	55	36	55	36	36	35	14	2	0	0	0	0	0	0	0	0	0	0	0	0	0	0	0	
7	71	62	71	65	0	65	79	66	79	66	66	42	21	2	0	0	0	0	0	0	0	0	0	0	0	0	0	0	0	0
8	74	65	74	68	0	68	75	66	75	66	66	43	24	3	1	0	0	0	0	0	0	0	0	0	0	0	0	0	0	0
9	82	75	82	78	0	78	62	66	62	66	66	38	27	3	1	0	0	0	0	0	0	0	0	0	0	0	0	0	0	0
10	74	75	74	78	0	78	60	66	60	66	66	43	32	3	1	0	0	0	0	0	0	0	0	0	0	0	0	0	0	0
11	64	80	64	83	0	83	55	66	55	66	66	38	34	3	1	0	0	0	0	0	0	0	0	0	0	0	0	0	0	0
12	41	81	41	84	0	84	37	68	37	68	68	37	34	3	1	0	0	0	0	0	0	0	0	0	0	0	0	0	0	0

Měsíc	Projekt ESF - OP LZZ - VPP			Projekt ESF - OP LZZ - SUPM			Projekt ESF - OP LZZ - CP (RIP) ³⁾			Z 1010 RIP "Oborná praxe pro mladé do 30 let"			Rekvalifikace ⁴⁾			Zvolená rekvalifikace ⁴⁾			Aktivizační pracovní příležitost (APP)											
	stav na konci sled. měs.	stav na konci sled. měs.	celkem od poč. roku	stav na konci sled. měs.	stav na konci sled. měs.	celkem od poč. roku	stav na konci sled. měs.	stav na konci sled. měs.	celkem od poč. roku	stav na konci sled. měs.	stav na konci sled. měs.	celkem od poč. roku	stav na konci sled. měs.	stav na konci sled. měs.	celkem od poč. roku	stav na konci sled. měs.	stav na konci sled. měs.	celkem od poč. roku	stav na konci sled. měs.	stav na konci sled. měs.	celkem od poč. roku	stav na konci sled. měs.	stav na konci sled. měs.	celkem od poč. roku	stav na konci sled. měs.	stav na konci sled. měs.	celkem od poč. roku	stav na konci sled. měs.	stav na konci sled. měs.	celkem od poč. roku
1	22	2	35	0	76	14	30	10	37	0	5	3	0	0	0	0	0	0	0	0	0	0	0	0	0	0	0	0	0	0
2	22	2	35	0	86	24	40	20	37	0	33	42	0	0	0	0	0	0	0	0	0	0	0	0	0	0	0	0	0	0
3	20	10	49	23	65	32	38	21	37	0	58	77	0	0	0	0	0	0	0	0	0	0	0	0	0	0	0	0	0	0
4	53	46	75	63	78	46	51	35	118	110	53	97	0	0	0	0	0	0	0	0	0	0	0	0	0	0	0	0	0	0
5	79	76	97	94	93	64	49	36	77	131	51	118	0	0	0	0	0	0	0	0	0	0	0	0	0	0	0	0	0	0
6	64	80	100	101	114	85	61	48	53	137	40	145	0	0	0	0	0	0	0	0	0	0	0	0	0	0	0	0	0	0
7	66	82	99	108	121	95	60	50	49	137	31	155	0	0	0	0	0	0	0	0	0	0	0	0	0	0	0	0	0	0
8	67	83	117	126	136	111	69	59	42	140	29	160	0	0	0	0	0	0	0	0	0	0	0	0	0	0	0	0	0	0
9	66	85	132	152	147	126	74	65	94	213	22	180	0	0	0	0	0	0	0	0	0	0	0	0	0	0	0	0	0	0
10	63	87	117	179	154	143	71	71	169	319	38	204	0	0	0	0	0	0	0	0	0	0	0	0	0	0	0	0	0	0
11	49	96	126	216	133	149	65	76	171	361	33	214	0	0	0	0	0	0	0	0	0	0	0	0	0	0	0	0	0	0
12	31	97	155	257	128	161	64	83	115	362	17	218	0	0	0	0	0	0	0	0	0	0	0	0	0	0	0	0	0	0

Počet osob podpořených v rámci APZ v roce 2014



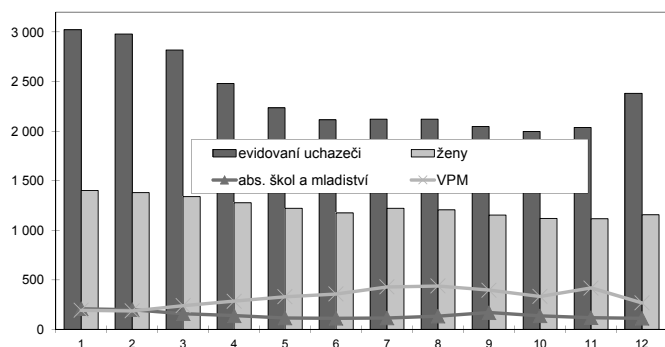
¹⁾ bez ESF
²⁾ nejedná se o nové vytvořená místa, pouze o vymezená místa, kde jsou zaměstnání OZP, pro účely získání příspěvku od ÚP ČR
³⁾ vč. regionálního individuálního projektu (RIP) "Oborná praxe pro mladé do 30 let"
⁴⁾ vč. ESF

Pelhřimov

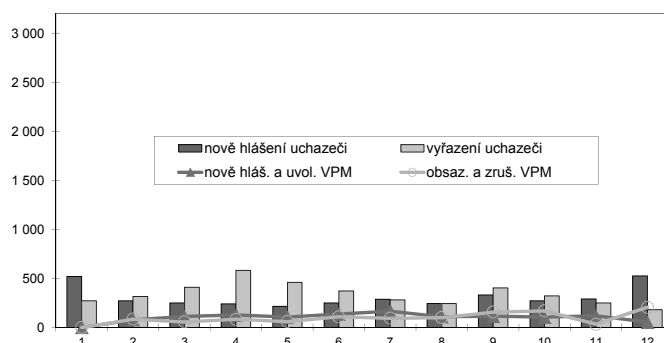
Vývoj na trhu práce v roce 2014

měsíc	evidovaní uchazeči na konci sled.měs.					počet osob pobírajících podporu	podíl nezaměst. osob v %	nově hlášení uchazeči	vyřazení uchazeči	nově hlášená a uvolněná VPM	obsazená a zrušená VPM	VPM celkem	počet uchazečů na 1 VPM
	celkem	dosažitelní 15-64 let	ženy	abs. škol a mladiství	osoby se ZP								
1	3 024	2 955	1 402	210	398	1 115	6,1	519	273	:	:	193	15,7
2	2 980	2 947	1 379	200	453	1 097	6,1	271	315	79	85	187	15,9
3	2 820	2 782	1 339	160	444	991	5,8	251	411	111	57	241	11,7
4	2 481	2 434	1 279	139	429	763	5,1	242	581	128	84	285	8,7
5	2 237	2 195	1 223	116	424	625	4,6	215	459	105	60	330	6,8
6	2 115	2 084	1 177	114	416	567	4,4	250	372	137	109	358	5,9
7	2 122	2 107	1 222	116	403	637	4,4	288	281	167	95	430	4,9
8	2 120	2 107	1 206	135	400	619	4,4	243	245	110	101	439	4,8
9	2 048	2 017	1 153	171	388	558	4,2	333	405	115	157	397	5,2
10	1 997	1 951	1 119	138	394	544	4,1	272	323	105	169	333	6,0
11	2 038	1 995	1 118	119	388	582	4,2	292	251	119	33	419	4,9
12	2 383	2 358	1 156	114	404	782	4,9	527	182	55	205	269	8,9

Evidovaní uchazeči a volná pracovní místa



Nově hlášení a vyřazení uchazeči



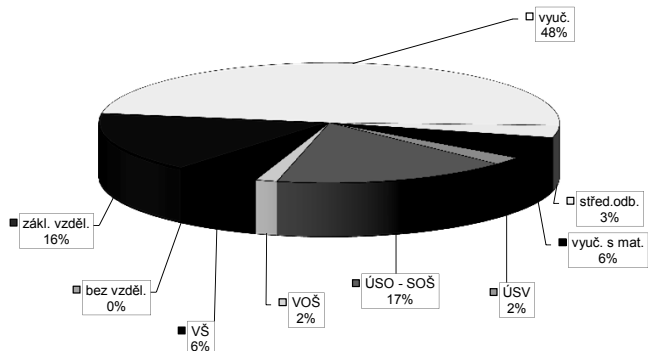
Struktura nezaměstnanosti v roce 2014

stav na konci čtvrtletí	celkový počet evidovan. uchazečů	Věková struktura nezaměstnaných				Délka nezaměstnanosti				
		do 19 let	20 - 34 let	35 - 49 let	nad 50 let	do 3 měsíců	3 - 6 měsíců	6 - 9 měsíců	9 - 12 měsíců	nad 12 měsíců
I.	2 820	74	946	956	844	794	759	297	190	780
II.	2 115	45	712	689	669	541	402	262	164	746
III.	2 048	68	723	626	631	620	322	233	153	720
IV.	2 383	46	748	802	787	939	379	196	166	703

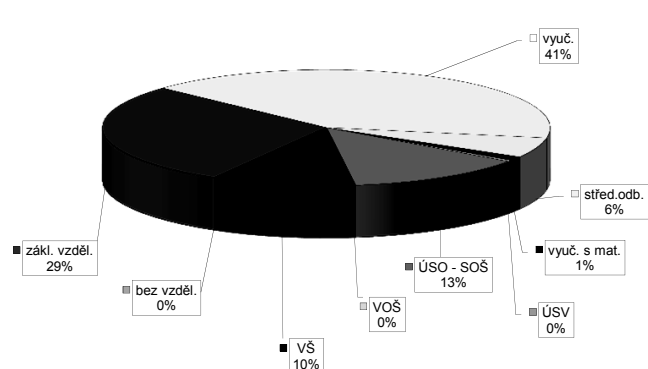
stav na konci čtvrtletí	uchazeči celkem	Struktura nezaměstnaných podle vzdělání								
		bez vzděl. + neúpl.zák.vz.	základní vzdělání	vyučení	střední bez maturity	vyučení s maturitou	ÚSV	ÚSO	vyšší odborné	bakal.+ VŠ
I.	2 820	0	456	1 380	85	174	62	475	25	163
II.	2 115	0	391	931	61	134	61	361	28	148
III.	2 048	0	345	866	69	138	46	385	40	159
IV.	2 383	0	391	1 148	78	142	50	396	36	142

stav na konci čtvrtletí	VPM celkem	Struktura volných pracovních míst podle vzdělání								
		bez vzděl. + neúpl.zák.vz.	základní vzdělání	vyučení	střední bez maturity	vyučení s maturitou	ÚSV	ÚSO	vyšší odborné	bakal.+ VŠ
I.	241	0	76	104	3	13	0	28	1	16
II.	358	0	145	141	1	9	0	41	1	20
III.	397	0	144	193	0	13	1	26	2	18
IV.	269	0	77	110	15	3	1	35	0	28

Struktura nezaměstnaných podle vzdělání



Struktura VPM podle vzdělání

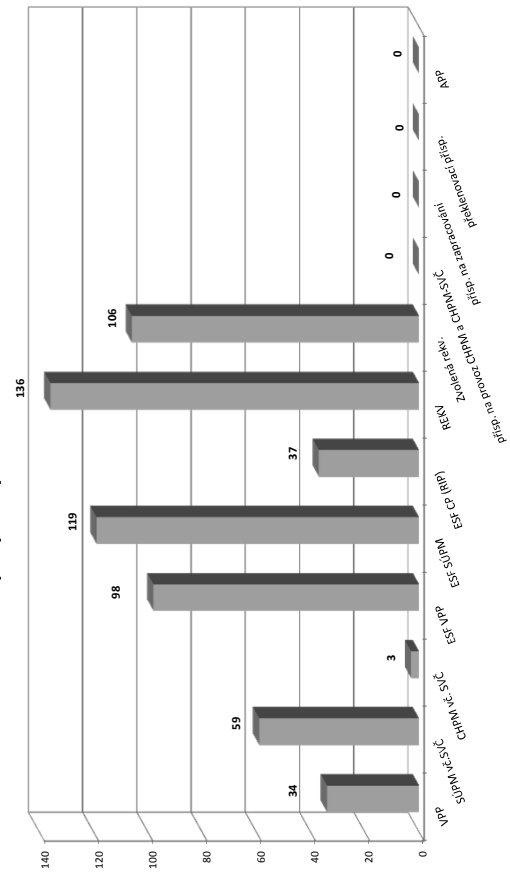


Vývoj v oblasti aktivní politiky zaměstnanosti v roce 2014 - Pelhřimov

Měsíc	Veřejné prospěšné práce (VPP) ¹⁾			Společensky účelná pracovní místa - zřízená u zaměstnavatele (SUPM) ¹⁾			Společensky účelná pracovní místa - vyhrazená místa (SUPM) ¹⁾			SÚPM - Samostatná výdělničtví (SÚV) ¹⁾			Chráněná pracovní místa (CHPM) - zřízená			CHPM - SVČ osob se ZP			Příspěvek na provoz CHPM a CHPM - SVČ OZP			CHPM vymezená ²⁾			Příspěvek na zapracování			Překlenovací příspěvek		
	stav na konci sled. měs.	stav na konci sled. měs.	celkem od poč. roku	stav na konci sled. měs.	stav na konci sled. měs.	celkem od poč. roku	stav na konci sled. měs.	stav na konci sled. měs.	celkem od poč. roku	stav na konci sled. měs.	stav na konci sled. měs.	celkem od poč. roku	stav na konci sled. měs.	stav na konci sled. měs.	celkem od poč. roku	stav na konci sled. měs.	stav na konci sled. měs.	celkem od poč. roku	stav na konci sled. měs.	stav na konci sled. měs.	celkem od poč. roku	stav na konci sled. měs.	stav na konci sled. měs.	celkem od poč. roku	stav na konci sled. měs.	stav na konci sled. měs.	celkem od poč. roku			
1	24	0	24	0	0	0	5	1	5	1	21	0	48	0	0	0	0	0	0	0	0	0	0	0	0	0	0			
2	24	0	24	0	0	0	5	1	5	1	21	0	48	0	0	0	0	0	0	0	0	0	0	0	0	0	0			
3	27	4	27	4	0	0	9	7	9	7	23	4	48	0	0	0	0	0	0	0	0	0	0	6	0	0	0			
4	27	9	27	9	0	0	11	9	11	9	21	7	48	0	0	0	0	0	0	0	0	0	0	6	0	0	0			
5	42	24	39	24	0	0	11	9	11	9	26	12	48	0	0	0	0	0	0	0	0	0	0	8	0	0	0			
6	44	27	42	28	0	0	11	10	11	10	25	16	48	0	0	0	0	0	0	0	0	0	0	8	0	0	0			
7	42	29	42	31	0	0	21	21	21	21	25	17	48	0	0	0	0	0	0	0	0	0	0	8	0	0	0			
8	36	29	36	31	0	0	15	21	15	21	26	22	48	0	0	0	0	0	0	0	0	0	0	10	0	0	0			
9	34	30	33	32	0	0	13	21	13	21	28	25	48	0	0	0	0	0	0	0	0	0	0	10	0	0	0			
10	34	31	33	33	0	0	13	21	13	21	33	30	51	3	3	3	0	0	0	0	0	0	0	12	0	0	0			
11	30	31	29	33	0	0	18	26	18	26	33	31	51	3	3	3	0	0	0	0	0	0	0	13	0	0	0			
12	17	32	16	34	0	0	18	26	18	26	33	33	51	3	3	3	0	0	0	0	0	0	0	14	0	0	0			
																									15	0	0	0		

Měsíc	Projekt ESF - OP LZZ - VPP			Projekt ESF - OP LZZ - SUPM			Projekt ESF - OP LZZ - CP (RIP) ³⁾			Z 70/10 RIP "Oborná praxe pro mladé do 30 let" ⁴⁾			Rekvalifikace ⁴⁾			Zvolená rekvalifikace ⁴⁾			Aktivizační pracovní příležitost (APP)								
	stav na konci sled. měs.	stav na konci sled. měs.	celkem od poč. roku	stav na konci sled. měs.	stav na konci sled. měs.	celkem od poč. roku	stav na konci sled. měs.	stav na konci sled. měs.	celkem od poč. roku	stav na konci sled. měs.	stav na konci sled. měs.	celkem od poč. roku	stav na konci sled. měs.	stav na konci sled. měs.	celkem od poč. roku	stav na konci sled. měs.	stav na konci sled. měs.	celkem od poč. roku	stav na konci sled. měs.	stav na konci sled. měs.	celkem od poč. roku	stav na konci sled. měs.	stav na konci sled. měs.	celkem od poč. roku	stav na konci sled. měs.	stav na konci sled. měs.	celkem od poč. roku
1	44	1	29	0	33	1	11	4	11	4	12	1	11	4	12	1	11	4	12	1	-	-	-	-	-	-	-
2	44	1	29	0	40	8	18	4	11	4	12	1	11	4	12	1	11	4	12	1	-	-	-	-	-	-	-
3	40	9	32	9	26	10	18	8	19	30	23	33	19	30	23	33	19	30	23	33	0	0	0	0	0	0	0
4	51	36	30	16	26	10	18	8	14	45	17	44	14	45	17	44	14	45	17	44	0	0	0	0	0	0	0
5	62	61	44	34	28	12	18	8	31	68	13	47	31	68	13	47	31	68	13	47	0	0	0	0	0	0	0
6	69	76	44	44	39	23	22	12	17	73	12	60	17	73	12	60	17	73	12	60	0	0	0	0	0	0	0
7	72	81	51	53	43	27	22	12	0	73	9	65	0	73	9	65	0	73	9	65	0	0	0	0	0	0	0
8	73	83	56	60	42	28	21	12	0	73	8	69	0	73	8	69	0	73	8	69	0	0	0	0	0	0	0
9	76	90	60	69	41	31	21	15	27	101	12	83	27	101	12	83	27	101	12	83	0	0	0	0	0	0	0
10	76	95	68	86	39	32	18	15	32	130	20	94	32	130	20	94	32	130	20	94	0	0	0	0	0	0	0
11	70	95	72	103	35	36	18	19	27	136	13	102	27	136	13	102	27	136	13	102	0	0	0	0	0	0	0
12	53	98	80	119	34	37	17	20	3	136	10	106	3	136	10	106	3	136	10	106	0	0	0	0	0	0	0

Počet osob podpořených v rámci APZ v roce 2014



¹⁾ bez ESF

²⁾ nejedná se o nové vytvořená místa, pouze o vymezená místa, kde jsou zaměstnání OZP, pro účely získání příspěvku od ÚP ČR

³⁾ vč. regionálního individuálního projektu (RIP) "Oborná praxe pro mladé do 30 let"

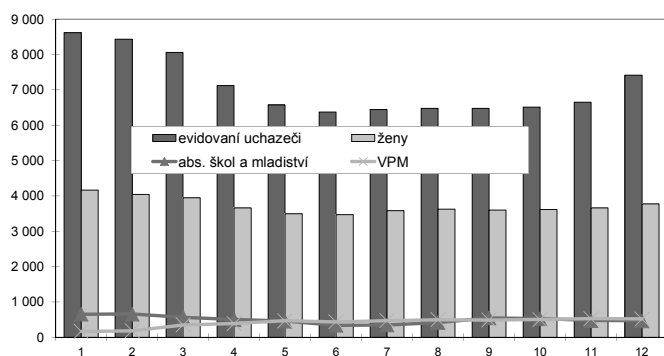
⁴⁾ vč. ESF

Třebíč

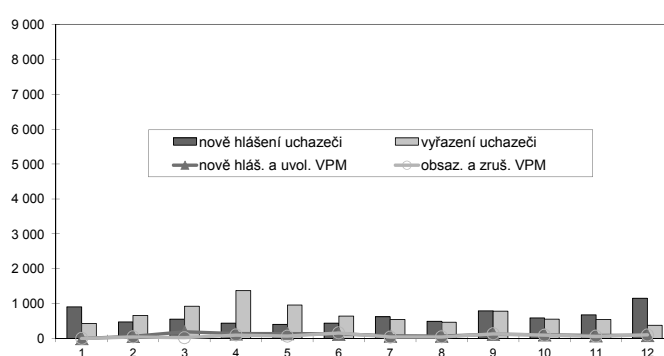
Vývoj na trhu práce v roce 2014

měsíc	evidovaní uchazeči na konci sled.měs.					počet osob pobírajících podporu	podíl nezaměst. osob v %	nově hlášení uchazeči	vyřazení uchazeči	nově hlášená a uvolněná VPM	obsazená a zrušená VPM	VPM celkem	počet uchazečů na 1 VPM
	celkem	dosažitelní 15-64 let	ženy	abs. škol a mladiství	osoby se ZP								
1	8 620	8 526	4 162	655	765	2 512	11,1	907	435	:	:	168	51,3
2	8 431	8 347	4 043	658	813	2 445	10,9	472	661	62	45	185	45,6
3	8 058	7 909	3 949	570	801	2 134	10,3	553	926	189	23	351	23,0
4	7 122	6 995	3 665	502	759	1 521	9,1	439	1 375	138	99	390	18,3
5	6 571	6 465	3 497	460	722	1 204	8,5	406	957	144	66	468	14,0
6	6 371	6 264	3 471	344	734	1 070	8,2	442	642	130	162	436	14,6
7	6 447	6 373	3 585	352	732	1 147	8,4	623	547	76	42	470	13,7
8	6 477	6 410	3 630	421	731	1 143	8,4	493	463	73	44	499	13,0
9	6 482	6 365	3 599	550	732	1 082	8,4	792	787	123	133	489	13,3
10	6 511	6 365	3 615	529	741	1 111	8,4	587	558	107	92	504	12,9
11	6 651	6 525	3 665	475	753	1 314	8,6	681	541	87	62	529	12,6
12	7 418	7 318	3 776	468	767	1 956	9,6	1 149	382	94	104	519	14,3

Evidovaní uchazeči a volná pracovní místa



Nově hlášení a vyřazení uchazeči



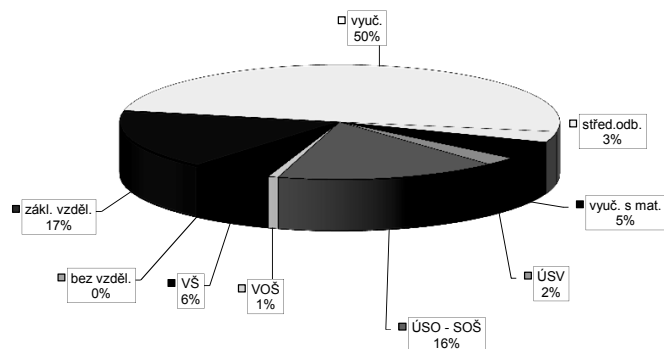
Struktura nezaměstnanosti v roce 2014

stav na konci čtvrtletí	celkový počet evidovan. uchazečů	Věková struktura nezaměstnaných				Délka nezaměstnanosti				
		do 19 let	20 - 34 let	35 - 49 let	nad 50 let	do 3 měsíců	3 - 6 měsíců	6 - 9 měsíců	9 - 12 měsíců	nad 12 měsíců
I.	8 058	170	2 867	2 795	2 226	1 515	1 761	774	493	3 515
II.	6 371	137	2 241	2 161	1 832	1 032	903	667	480	3 289
III.	6 482	220	2 358	2 106	1 798	1 431	732	585	484	3 250
IV.	7 418	187	2 482	2 607	2 142	2 152	981	520	433	3 332

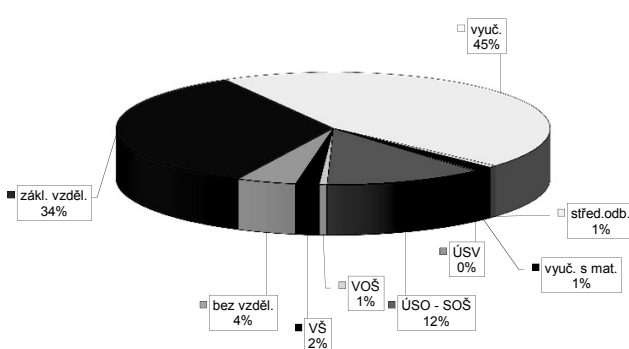
stav na konci čtvrtletí	uchazeči celkem	Struktura nezaměstnaných podle vzdělání								
		bez vzděl. + neúpl.zák.vz.	základní vzdělání	vyučení	střední bez maturity	vyučení s maturitou	ÚSV	ÚSO	vyšší odborné	bakal.+ VŠ
I.	8 058	3	1 358	4 058	239	391	185	1 322	59	443
II.	6 371	2	1 194	2 940	178	324	150	1 134	49	400
III.	6 482	6	1 181	2 938	191	334	145	1 141	62	484
IV.	7 418	4	1 265	3 670	225	380	171	1 212	55	436

stav na konci čtvrtletí	VPM celkem	Struktura volných pracovních míst podle vzdělání								
		bez vzděl. + neúpl.zák.vz.	základní vzdělání	vyučení	střední bez maturity	vyučení s maturitou	ÚSV	ÚSO	vyšší odborné	bakal.+ VŠ
I.	351	1	158	88	30	5	2	49	1	17
II.	436	16	177	162	4	13	3	46	1	14
III.	489	10	182	201	3	6	1	67	3	16
IV.	519	23	179	233	3	7	1	61	3	9

Struktura nezaměstnaných podle vzdělání



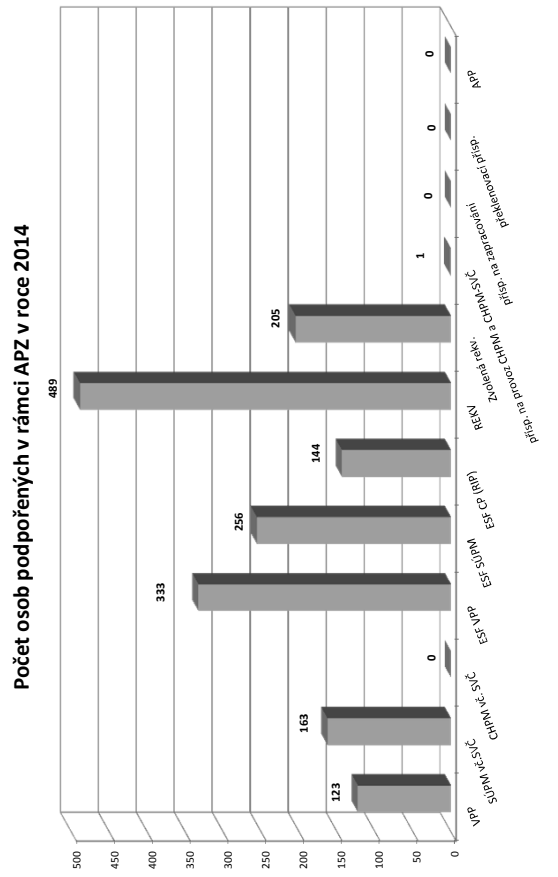
Struktura VPM podle vzdělání



Vývoj v oblasti aktivní politiky zaměstnanosti v roce 2014 - Třebíč

Měsíc	Veřejně prospěšné práce (VPP) ¹⁾			Společensky účelná pracovní místa - zřízená u zaměstnavatele (SUPM) ¹⁾			Společensky účelná pracovní místa - vyhrazená místa (SUPM) ¹⁾			SÚPM - Samostatná výdělničtví (SVČ) ¹⁾			Chráněná pracovní místa (CHPM) - zřízená			CHPM - SVČ osob se ZP			Příspěvek na provoz CHPM a CHPM - SVČ OZP			CHPM vymezená ²⁾			Příspěvek na zapracování			Překlenovací příspěvek		
	stav na konci sled. měs.	stav na konci sled. měs.	celkem od poč. roku	stav na konci sled. měs.	stav na konci sled. měs.	celkem od poč. roku	stav na konci sled. měs.	stav na konci sled. měs.	celkem od poč. roku	stav na konci sled. měs.	stav na konci sled. měs.	celkem od poč. roku	stav na konci sled. měs.	stav na konci sled. měs.	celkem od poč. roku	stav na konci sled. měs.	stav na konci sled. měs.	celkem od poč. roku	stav na konci sled. měs.	stav na konci sled. měs.	celkem od poč. roku	stav na konci sled. měs.	stav na konci sled. měs.	celkem od poč. roku	stav na konci sled. měs.	stav na konci sled. měs.	celkem od poč. roku			
1	56	0	35	0	1	0	21	0	44	0	3	0	1	0	0	0	0	0	0	0	0	0	0	0	0	0	0			
2	93	35	35	0	3	2	26	5	49	5	3	0	3	0	0	0	0	0	0	0	0	0	0	0	0	0	0			
3	120	86	45	27	3	2	69	48	52	13	3	0	3	0	0	0	0	0	0	0	0	0	0	0	0	0	0			
4	101	86	85	75	3	2	70	53	54	21	3	0	3	0	0	0	0	0	0	0	0	0	0	0	0	0	0			
5	107	97	100	98	3	2	70	53	52	23	3	0	3	0	0	0	0	0	0	0	0	0	0	0	0	0	0			
6	113	106	101	110	3	2	83	66	57	28	3	0	3	0	0	0	0	0	0	0	0	0	0	0	0	0	0			
7	114	107	107	118	3	2	97	83	59	30	3	0	3	0	0	0	0	0	0	0	0	0	0	0	0	0	0			
8	117	110	111	122	2	2	93	89	63	36	3	0	3	0	0	0	0	0	0	0	0	0	0	0	0	0	0			
9	114	110	110	122	2	2	57	93	68	44	3	0	3	0	0	0	0	0	0	0	0	0	0	0	0	0	0			
10	101	110	92	122	2	2	60	99	73	56	3	0	3	0	0	0	0	0	0	0	0	0	0	0	0	0	0			
11	73	110	63	123	2	2	57	99	77	61	3	0	3	0	0	0	0	0	0	0	0	0	0	0	0	0	0			
12	49	110	41	123	2	2	46	100	77	61	3	0	3	0	0	0	0	0	0	0	0	0	0	0	0	0	0			

Počet osob podpořených v rámci APZ v roce 2014



Měsíc	Projekt ESF - OP LZZ - VPP			Projekt ESF - OP LZZ - SUPM			Projekt ESF - OP LZZ - CP (RIP) ³⁾			Z 1010 RIP "Oborná praxe pro mladé do 30 let" ⁴⁾			Rekvalifikace ⁴⁾			Zvolená rekvalifikace ⁴⁾			Aktivizační pracovní příležitost (APP)		
	stav na konci sled. měs.	stav na konci sled. měs.	celkem od poč. roku	stav na konci sled. měs.	stav na konci sled. měs.	celkem od poč. roku	stav na konci sled. měs.	stav na konci sled. měs.	celkem od poč. roku	stav na konci sled. měs.	stav na konci sled. měs.	celkem od poč. roku	stav na konci sled. měs.	stav na konci sled. měs.	celkem od poč. roku	stav na konci sled. měs.	stav na konci sled. měs.	celkem od poč. roku	stav na konci sled. měs.	stav na konci sled. měs.	celkem od poč. roku
1	57	0	90	0	73	3	25	1	60	0	1	1	1	1	1	1	1	1	1	1	1
2	54	1	103	24	87	17	38	14	82	51	11	27	11	27	11	27	11	27	11	27	11
3	34	8	91	24	76	34	49	27	103	83	16	47	16	47	16	47	16	47	16	47	16
4	154	139	118	65	76	35	49	28	101	107	9	82	9	82	9	82	9	82	9	82	9
5	290	296	150	109	102	63	60	41	97	135	27	100	27	100	27	100	27	100	27	100	27
6	300	313	160	132	118	79	64	45	79	141	26	114	26	114	26	114	26	114	26	114	26
7	299	317	161	135	122	83	65	46	74	141	21	119	21	119	21	119	21	119	21	119	21
8	299	321	157	144	132	97	68	51	68	185	24	129	24	129	24	129	24	129	24	129	24
9	298	321	171	165	143	114	76	60	127	317	34	155	34	155	34	155	34	155	34	155	34
10	289	327	160	187	147	133	70	64	156	416	32	168	32	168	32	168	32	168	32	168	32
11	95	330	155	216	147	133	70	64	132	459	35	183	35	183	35	183	35	183	35	183	35
12	70	333	177	256	132	144	63	68	101	489	38	205	38	205	38	205	38	205	38	205	38

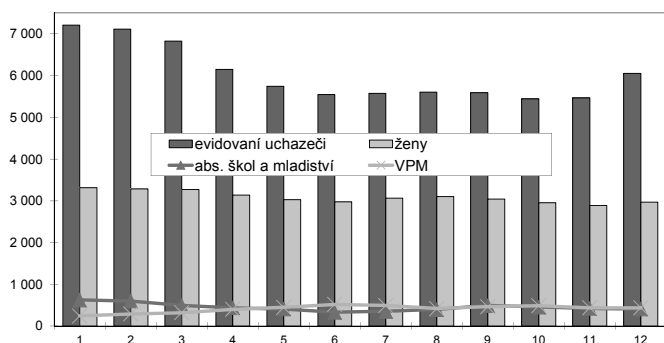
¹⁾ bez ESF
²⁾ nejedná se o nové vytvořená místa, pouze o vymezená místa, kde jsou zaměstnání OZP, pro účely získání příspěvku od ÚP ČR
³⁾ vč. regionálního individuálního projektu (RIP) "Oborná praxe pro mladé do 30 let"
⁴⁾ vč. ESF

Žďár nad Sázavou

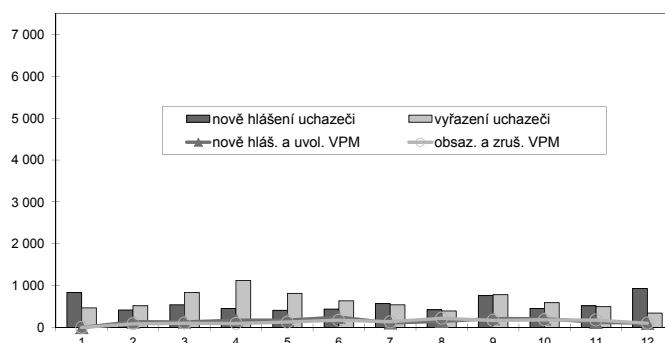
Vývoj na trhu práce v roce 2014

měsíc	evidovaní uchazeči na konci sled.měs.					počet osob pobírajících podporu	podíl nezaměst. osob v %	nově hlášení uchazeči	vyřazení uchazeči	nově hlášená a uvolněná VPM	obsazená a zrušená VPM	VPM celkem	počet uchazečů na 1 VPM
	celkem	dosažitelní 15-64 let	ženy	abs. škol a mladiství	osoby se ZP								
1	7 211	7 089	3 314	625	1 148	2 234	8,9	838	471	:	:	241	29,9
2	7 113	6 955	3 283	597	1 187	2 205	8,7	421	519	137	90	288	24,7
3	6 821	6 623	3 267	490	1 165	1 924	8,3	543	835	132	102	318	21,4
4	6 149	5 988	3 133	438	1 114	1 435	7,5	454	1 126	179	96	401	15,3
5	5 742	5 600	3 024	407	1 086	1 201	7,0	408	815	177	130	448	12,8
6	5 542	5 433	2 973	329	1 075	1 120	6,8	441	641	246	175	519	10,7
7	5 572	5 514	3 063	350	1 092	1 196	6,9	574	544	111	138	492	11,3
8	5 603	5 561	3 098	396	1 093	1 189	7,0	425	394	149	223	418	13,4
9	5 586	5 446	3 043	492	1 074	1 114	6,9	766	783	212	168	462	12,1
10	5 443	5 335	2 954	456	1 086	1 095	6,7	452	595	211	185	488	11,2
11	5 461	5 366	2 884	421	1 104	1 177	6,8	517	499	126	177	437	12,5
12	6 054	5 948	2 970	407	1 144	1 662	7,5	934	341	103	105	435	13,9

Evidovaní uchazeči a volná pracovní místa



Nově hlášení a vyřazení uchazeči



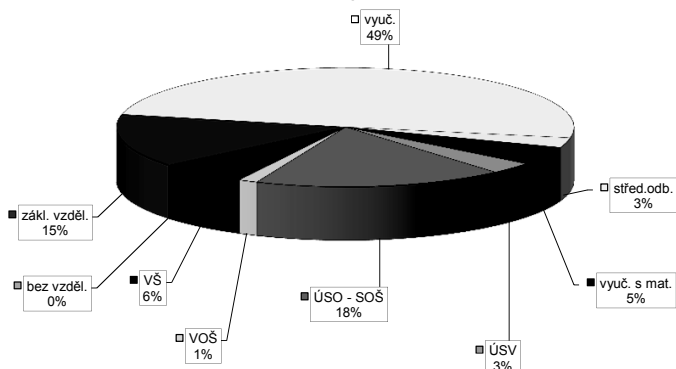
Struktura nezaměstnanosti v roce 2014

stav na konci čtvrtletí	celkový počet evidovan. uchazečů	Věková struktura nezaměstnaných				Délka nezaměstnanosti				
		do 19 let	20 - 34 let	35 - 49 let	nad 50 let	do 3 měsíců	3 - 6 měsíců	6 - 9 měsíců	9 - 12 měsíců	nad 12 měsíců
I.	6 821	175	2 516	2 283	1 847	1 431	1 380	789	410	2 811
II.	5 542	112	2 020	1 818	1 592	991	819	535	510	2 687
III.	5 586	221	2 060	1 737	1 568	1 320	640	552	359	2 715
IV.	6 054	169	2 095	2 037	1 753	1 682	882	452	398	2 640

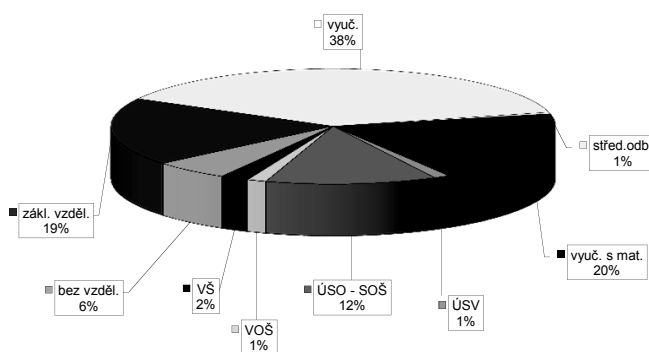
stav na konci čtvrtletí	uchazeči celkem	Struktura nezaměstnaných podle vzdělání								
		bez vzděl. + neúpl.zák.vz.	základní vzdělání	vyučení	střední bez maturity	vyučení s maturitou	ÚSV	ÚSO	vyšší odborné	bakal.+ VŠ
I.	6 821	2	1 026	3 273	181	342	238	1 248	99	412
II.	5 542	1	884	2 453	162	264	214	1 087	84	393
III.	5 586	1	874	2 478	167	299	178	1 061	91	437
IV.	6 054	3	877	2 994	162	303	187	1 070	81	377

stav na konci čtvrtletí	VPM celkem	Struktura volných pracovních míst podle vzdělání								
		bez vzděl. + neúpl.zák.vz.	základní vzdělání	vyučení	střední bez maturity	vyučení s maturitou	ÚSV	ÚSO	vyšší odborné	bakal.+ VŠ
I.	318	26	21	163	1	33	2	59	5	8
II.	519	36	78	276	1	47	6	60	4	11
III.	462	46	58	247	1	36	1	54	5	14
IV.	435	24	83	166	2	86	5	54	6	9

Struktura nezaměstnaných podle vzdělání



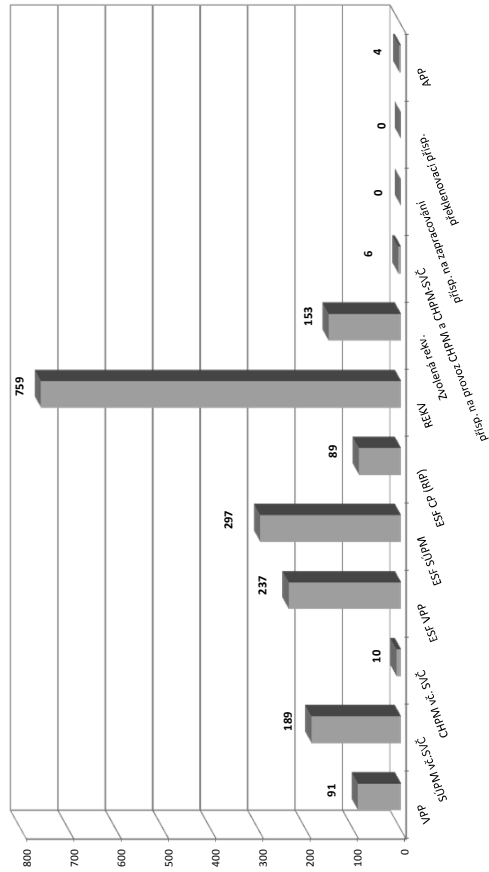
Struktura VPM podle vzdělání



Vývoj v oblasti aktivní politiky zaměstnanosti v roce 2014 - Žďár nad Sázavou

Měsíc	Veřejně prospěšné práce (VPP) ¹⁾			Společensky účelná pracovní místa - zřízená u zaměstnavatele (SUPM) ¹⁾			Společensky účelná pracovní místa - vyhrazená místa (SUPM) ¹⁾			SÚPM - Samostatná výdělničtví (SÚV) ¹⁾			Chráněná pracovní místa (CHPM) - zřízená			CHPM - SVČ osob se ZP			Příspěvek na provoz CHPM a CHPM - SVČ OZP			CHPM vymezená ²⁾			Příspěvek na zapracování			Překlenovací příspěvek		
	stav na konci sled. měs.	stav na konci sled. měs.	celkem od poč. roku	stav na konci sled. měs.	stav na konci sled. měs.	celkem od poč. roku	stav na konci sled. měs.	stav na konci sled. měs.	celkem od poč. roku	stav na konci sled. měs.	stav na konci sled. měs.	celkem od poč. roku	stav na konci sled. měs.	stav na konci sled. měs.	celkem od poč. roku	stav na konci sled. měs.	stav na konci sled. měs.	celkem od poč. roku	stav na konci sled. měs.	stav na konci sled. měs.	celkem od poč. roku	stav na konci sled. měs.	stav na konci sled. měs.	celkem od poč. roku	stav na konci sled. měs.	stav na konci sled. měs.	celkem od poč. roku			
1	55	1	55	12	0	12	83	7	83	7	58	6	24	0	0	0	3	0	0	0	6	0	0	270	0	0	0			
2	46	2	46	9	0	9	92	24	92	24	59	12	22	0	0	0	3	0	0	0	6	0	0	275	5	0	0			
3	90	48	90	9	0	9	88	27	88	27	61	18	22	0	0	0	3	0	0	0	6	0	0	277	7	0	0			
4	89	49	89	9	0	9	74	28	74	28	62	20	21	0	0	0	3	0	0	0	6	0	0	286	16	0	0			
5	77	52	77	9	1	9	64	28	64	28	54	23	21	0	0	0	3	0	0	0	6	0	0	290	20	0	0			
6	90	66	90	9	1	9	76	54	76	54	55	31	25	4	4	4	3	0	0	0	6	0	0	290	20	0	0			
7	100	80	100	8	3	8	109	104	109	104	54	35	25	4	4	4	3	0	0	0	6	0	0	292	22	0	0			
8	97	83	97	8	3	8	93	105	93	105	49	37	27	6	6	6	3	0	0	0	6	0	0	298	28	0	0			
9	97	84	97	8	3	8	98	113	98	113	46	41	30	9	9	9	3	0	0	0	6	0	0	299	29	0	0			
10	87	86	87	5	3	5	91	115	91	115	51	47	31	10	10	10	3	0	0	0	6	0	0	300	30	0	0			
11	75	86	75	3	3	3	80	123	80	123	56	56	31	10	10	10	3	0	0	0	6	0	0	303	33	0	0			
12	75	86	80	3	3	3	80	123	80	123	63	63	31	10	10	10	3	0	0	0	6	0	0	303	33	0	0			

Počet osob podpořených v rámci APZ v roce 2014



Měsíc	Projekt ESF - OP LZZ - VPP			Projekt ESF - OP LZZ - SUPM			Projekt ESF - OP LZZ - CP (RIP) ³⁾			Z 100% RIP "Oborná praxe pro mladé do 30 let" ⁴⁾			Rekvalifikace ⁴⁾			Zvolená rekvalifikace ⁴⁾			Aktivizační pracovní příležitost (APP)			
	stav na konci sled. měs.	stav na konci sled. měs.	celkem od poč. roku	stav na konci sled. měs.	stav na konci sled. měs.	celkem od poč. roku	stav na konci sled. měs.	stav na konci sled. měs.	celkem od poč. roku	stav na konci sled. měs.	stav na konci sled. měs.	celkem od poč. roku	stav na konci sled. měs.	stav na konci sled. měs.	celkem od poč. roku	stav na konci sled. měs.	stav na konci sled. měs.	celkem od poč. roku	stav na konci sled. měs.	stav na konci sled. měs.	celkem od poč. roku	
1	116	1	43	16	1	81	2	31	1	94	21	17	4	4	4	4	4	4	4	4	4	4
2	65	1	40	16	6	88	9	36	6	142	149	36	35	35	35	35	35	35	35	35	35	35
3	41	17	68	50	22	49	19	202	245	202	245	37	47	47	47	47	47	47	47	47	47	47
4	64	62	104	94	26	52	23	163	344	163	344	28	63	63	63	63	63	63	63	63	63	63
5	64	63	146	151	97	44	65	36	172	425	28	76	76	76	76	76	76	76	76	76	76	76
6	65	64	133	158	96	44	64	36	122	462	25	88	88	88	88	88	88	88	88	88	88	88
7	194	193	133	159	99	47	64	36	101	463	22	96	96	96	96	96	96	96	96	96	96	96
8	194	193	118	174	100	54	67	43	71	490	12	97	97	97	97	97	97	97	97	97	97	97
9	186	193	106	195	104	64	67	48	182	613	27	116	116	116	116	116	116	116	116	116	116	116
10	158	197	95	222	104	75	61	53	139	646	36	129	129	129	129	129	129	129	129	129	129	129
11	122	209	140	269	88	86	61	63	126	694	34	140	140	140	140	140	140	140	140	140	140	140
12	119	237	111	297	82	89	60	63	140	759	33	153	153	153	153	153	153	153	153	153	153	153

¹⁾ bez ESF

²⁾ nejedná se o nové vytvořená místa, pouze o vymezená místa, kde jsou zaměstnání OZP, pro účely získání příspěvku od ÚP ČR

³⁾ vč. regionálního individuálního projektu (RIP) "Oborná praxe pro mladé do 30 let"

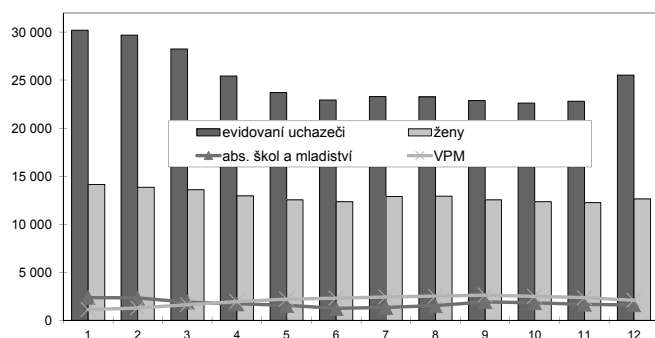
⁴⁾ vč. ESF

Kraj Vysočina

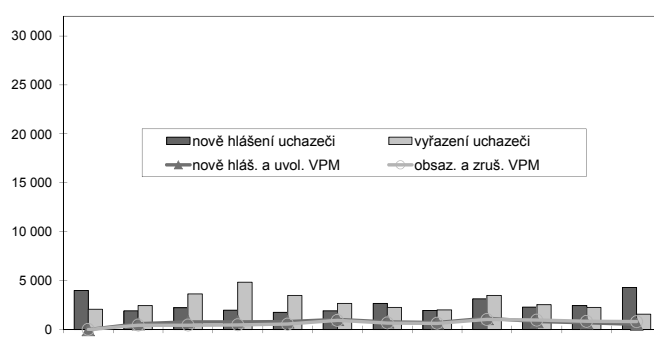
Vývoj na trhu práce v roce 2014

měsíc	evidovaní uchazeči na konci sled.měs.					počet osob pobírajících podporu	podíl nezaměst. osob v %	nově hlášení uchazeči	vyřazení uchazeči	nově hlášená a uvolněná VPM	obsazená a zrušená VPM	VPM celkem	počet uchazečů na 1 VPM
	celkem	dosažitelní 15-64 let	ženy	abs. škol a mladiství	osoby se ZP								
1	30 208	29 624	14 130	2 376	3 580	9 177	8,6	3 973	2 069	:	:	1 122	26,9
2	29 681	29 197	13 855	2 324	3 792	9 229	8,5	1 919	2 446	604	442	1 284	23,1
3	28 252	27 573	13 587	1 889	3 774	8 008	8,0	2 221	3 650	798	446	1 636	17,3
4	25 417	24 731	12 947	1 711	3 636	6 016	7,2	1 987	4 822	794	471	1 959	13,0
5	23 697	23 102	12 525	1 556	3 563	5 041	6,7	1 770	3 490	799	550	2 208	10,7
6	22 920	22 437	12 352	1 235	3 547	4 635	6,5	1 903	2 680	1 037	938	2 307	9,9
7	23 302	22 985	12 895	1 327	3 571	5 154	6,7	2 656	2 274	792	669	2 430	9,6
8	23 245	22 973	12 918	1 522	3 577	5 083	6,7	1 940	1 997	712	627	2 515	9,2
9	22 881	22 381	12 537	1 922	3 506	4 615	6,5	3 132	3 496	1 148	1 031	2 632	8,7
10	22 630	21 987	12 354	1 817	3 525	4 663	6,4	2 292	2 543	826	965	2 493	9,1
11	22 814	22 210	12 263	1 660	3 571	5 052	6,5	2 445	2 261	699	832	2 360	9,7
12	25 532	25 074	12 638	1 610	3 687	7 057	7,4	4 298	1 580	536	807	2 089	12,2

Evidovaní uchazeči a volná pracovní místa



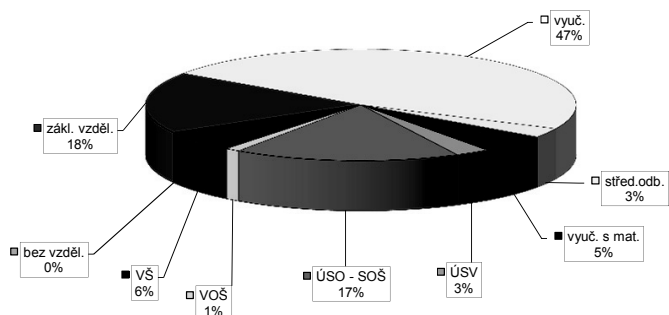
Nově hlášení a vyřazení uchazeči



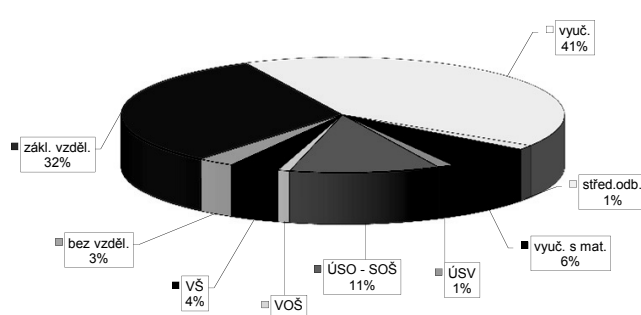
Struktura nezaměstnanosti v roce 2014

stav na konci čtvrtletí	celkový počet evidovan. uchazečů	Věková struktura nezaměstnaných				Délka nezaměstnanosti				
		do 19 let	20 - 34 let	35 - 49 let	nad 50 let	do 3 měsíců	3 - 6 měsíců	6 - 9 měsíců	9 - 12 měsíců	nad 12 měsíců
I.	28 252	728	9 950	9 557	8 017	6 130	6 165	3 007	1 791	11 159
II.	22 920	550	7 966	7 586	6 818	4 381	3 528	2 440	1 903	10 668
III.	22 881	935	8 148	7 216	6 582	5 641	2 859	2 238	1 625	10 518
IV.	25 532	746	8 499	8 610	7 677	7 824	3 705	1 942	1 615	10 446
stav na konci čtvrtletí	Struktura nezaměstnaných podle vzdělání									
	uchazeči celkem	bez vzděl. + neúpl.zák.vz.	základní vzdělání	vyučení	střední bez maturity	vyučení s maturitou	ÚSV	ÚSO	vyšší odborné	bakal.+ VŠ
I.	28 252	7	5 063	13 422	762	1 437	767	4 861	303	1 630
II.	22 920	5	4 490	9 958	620	1 166	677	4 219	265	1 520
III.	22 881	10	4 366	9 795	648	1 228	604	4 202	300	1 728
IV.	25 532	9	4 558	12 115	702	1 348	659	4 334	278	1 529
stav na konci čtvrtletí	Struktura volných pracovních míst podle vzdělání									
	VPM celkem	bez vzděl. + neúpl.zák.vz.	základní vzdělání	vyučení	střední bez maturity	vyučení s maturitou	ÚSV	ÚSO	vyšší odborné	bakal.+ VŠ
I.	1 636	65	427	648	60	143	18	205	12	58
II.	2 307	69	760	986	11	122	27	250	15	67
III.	2 632	74	1 001	1 121	13	94	21	216	17	75
IV.	2 089	56	664	860	26	137	24	228	18	76

Struktura nezaměstnaných podle vzdělání



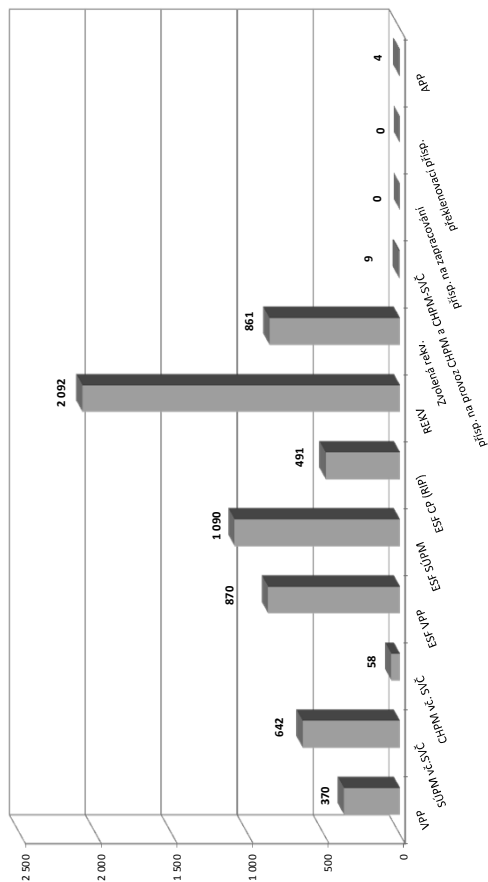
Struktura VPM podle vzdělání



Vývoj v oblasti aktivní politiky zaměstnanosti v roce 2014 - Kraj Vysočina

Měsíc	Veřejné prospěšné práce (VPP) ¹⁾			Společensky účelná pracovní místa - zřízená u zaměstnavatele (SUPM) ¹⁾			Společensky účelná pracovní místa - vyhrazená místa (SUPM) ¹⁾			SÚPM - Samostatná výdělničtví (SVČ) ¹⁾			Chráněné pracovní místa (CHPM) - zřízená			CHPM - SVČ osob se ZP			Příspěvek na provoz CHPM a CHPM - SVČ OZP			CHPM vymezená ²⁾			Příspěvek na zapracování			Překlenovací příspěvek		
	stav na konci sled. měs.	celkem od poč. roku	umístění uchazeči	stav na konci sled. měs.	celkem od poč. roku	umístění uchazeči	stav na konci sled. měs.	celkem od poč. roku	umístění uchazeči	stav na konci sled. měs.	celkem od poč. roku	stav na konci sled. měs.	celkem od poč. roku	umístění uchazeči	stav na konci sled. měs.	celkem od poč. roku	stav na konci sled. měs.	celkem od poč. roku	stav na konci sled. měs.	celkem od poč. roku	stav na konci sled. měs.	celkem od poč. roku	stav na konci sled. měs.	celkem od poč. roku	stav na konci sled. měs.	celkem od poč. roku	stav na konci sled. měs.	celkem od poč. roku		
1	207	3	184	6	17	0	191	17	222	8	112	0	122	0	5	0	6	0	1 461	7	0	0	0	0	0	0	0			
2	232	39	174	7	16	2	211	46	228	19	113	3	123	3	5	0	6	6	1 466	14	0	0	0	0	0	0	0			
3	293	148	218	92	16	2	240	103	239	46	113	3	123	3	5	0	7	7	1 490	38	0	0	0	0	0	0	0			
4	295	184	279	176	16	2	221	112	248	79	115	7	125	7	5	0	8	8	1 503	53	0	0	0	0	0	0	0			
5	318	228	308	232	16	4	211	112	239	101	112	10	128	10	5	0	8	8	1 515	65	0	0	0	0	0	0	0			
6	348	275	334	283	15	4	253	189	244	123	122	14	132	14	5	0	8	8	1 523	73	0	0	0	0	0	0	0			
7	358	300	351	316	14	6	360	323	245	138	124	16	136	16	5	0	8	8	1 541	92	0	0	0	0	0	0	0			
8	353	311	347	328	12	6	334	342	248	162	129	21	145	27	6	1	9	9	1 554	105	0	0	0	0	0	0	0			
9	362	331	357	348	11	6	284	354	247	191	141	33	164	46	6	1	9	9	1 567	118	0	0	0	0	0	0	0			
10	330	337	320	354	7	6	277	362	269	227	147	39	170	52	6	1	9	9	1 570	121	0	0	0	0	0	0	0			
11	270	343	259	361	5	6	260	375	271	249	152	44	175	57	6	1	9	9	1 582	133	0	0	0	0	0	0	0			
12	207	347	203	370	5	6	218	378	274	258	152	44	175	57	6	1	9	9	1 584	135	0	0	0	0	0	0	0			

Počet osob podpořených v rámci APZ v roce 2014



Měsíc	Projekt ESF - OP LZ - VPP			Projekt ESF - OP LZ - SUPM			Projekt ESF - OP LZ - CP (RIP) ³⁾			Z 70/10 RIP "Oborná praxe pro mladé do 30 let" ⁴⁾			Rekvalifikace ⁴⁾			Zvolená rekvalifikace ⁴⁾			Aktivizační pracovní příležitost (APP)		
	stav na konci sled. měs.	celkem od poč. roku	umístění uchazeči	stav na konci sled. měs.	celkem od poč. roku	umístění uchazeči	stav na konci sled. měs.	celkem od poč. roku	umístění uchazeči	stav na konci sled. měs.	celkem od poč. roku	umístění uchazeči	stav na konci sled. měs.	celkem od poč. roku	umístění uchazeči	stav na konci sled. měs.	celkem od poč. roku	umístění uchazeči	stav na konci sled. měs.	celkem od poč. roku	
1	267	7	232	18	309	22	112	14	264	25	47	13	0	0	0	0	0	0	0	0	
2	213	8	236	42	356	69	156	58	334	204	120	125	0	0	0	0	0	0	0	0	
3	156	48	273	120	274	112	179	87	465	480	168	242	0	0	0	0	0	0	0	0	
4	374	327	371	272	291	133	196	108	554	786	127	334	0	0	0	0	0	0	0	0	
5	578	571	493	442	359	207	219	137	434	970	140	403	0	0	0	0	0	0	0	0	
6	587	619	494	490	415	264	243	162	309	1 047	124	484	0	0	0	0	0	0	0	0	
7	723	763	497	510	433	286	242	165	245	1 048	106	528	0	0	0	0	0	0	0	0	
8	722	772	498	559	461	327	258	188	181	1 124	82	552	0	0	0	0	0	0	0	0	
9	718	785	526	652	487	381	271	218	469	1 521	119	658	1	1	1	1	1	1	1	1	
10	657	804	496	762	493	433	249	236	587	1 844	167	749	4	4	4	4	4	4	4	4	
11	396	831	572	915	453	459	246	259	534	1 996	148	801	4	4	4	4	4	4	4	4	
12	305	870	637	1 090	428	491	236	272	392	2 092	114	861	2	2	2	2	2	2	2	2	

¹⁾ bez ESF

²⁾ nejedná se o nové vytvořená místa, pouze o vymezená místa, kde jsou zaměstnání OZP, pro účely získání příspěvku od ÚP ČR

³⁾ vč. regionálního individuálního projektu (RIP) "Oborná praxe pro mladé do 30 let"

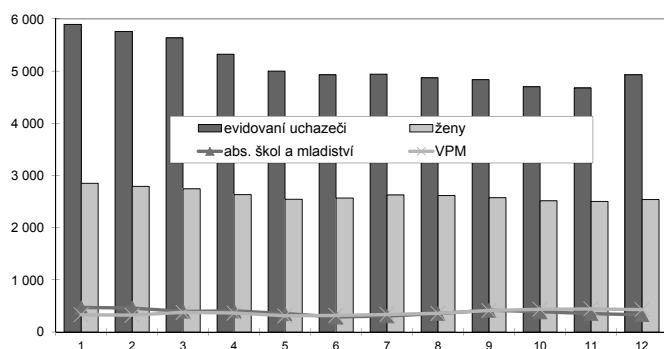
⁴⁾ vč. ESF

Blansko

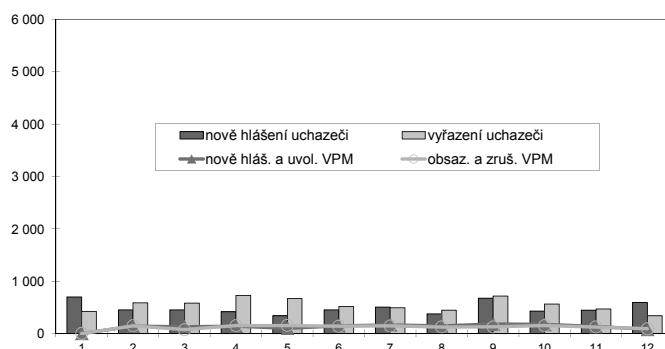
Vývoj na trhu práce v roce 2014

měsíc	evidovaní uchazeči na konci sled.měs.					počet osob pobírajících podporu	podíl nezaměst. osob v %	nově hlášení uchazeči	vyřazení uchazeči	nově hlášená a uvolněná VPM	obsazená a zrušená VPM	VPM celkem	počet uchazečů na 1 VPM
	celkem	dosažitelní 15-64 let	ženy	abs. škol a mladiství	osoby se ZP								
1	5 896	5 760	2 851	469	833	1 367	8,0	698	423	:	:	331	17,8
2	5 762	5 597	2 789	461	862	1 460	7,8	450	584	140	149	322	17,9
3	5 638	5 475	2 744	397	877	1 319	7,6	454	578	129	75	376	15,0
4	5 327	5 151	2 633	404	872	1 162	7,2	415	726	138	151	363	14,7
5	4 998	4 837	2 545	351	846	986	6,7	340	669	101	154	310	16,1
6	4 932	4 776	2 565	286	834	909	6,6	453	519	147	139	318	15,5
7	4 941	4 787	2 629	308	834	1 009	6,7	502	493	166	146	338	14,6
8	4 873	4 739	2 617	355	828	979	6,6	378	446	145	124	359	13,6
9	4 833	4 660	2 571	417	810	922	6,5	677	717	180	127	412	11,7
10	4 700	4 516	2 514	388	807	906	6,3	431	564	175	151	436	10,8
11	4 677	4 490	2 502	354	810	977	6,3	446	469	133	125	444	10,5
12	4 930	4 783	2 537	331	808	1 137	6,7	592	339	79	91	432	11,4

Evidovaní uchazeči a volná pracovní místa



Nově hlášení a vyřazení uchazeči



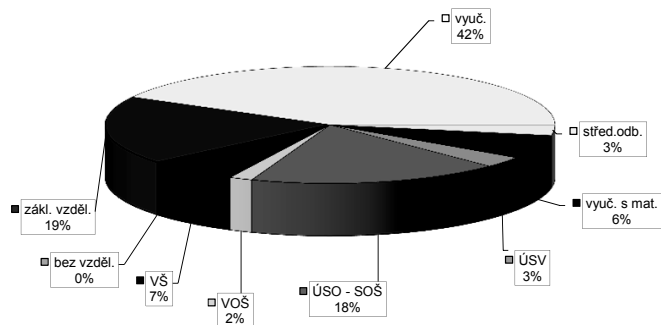
Struktura nezaměstnanosti v roce 2014

stav na konci čtvrtletí	celkový počet evidovan. uchazečů	Věková struktura nezaměstnaných				Délka nezaměstnanosti				
		do 19 let	20 - 34 let	35 - 49 let	nad 50 let	do 3 měsíců	3 - 6 měsíců	6 - 9 měsíců	9 - 12 měsíců	nad 12 měsíců
I.	5 638	124	2 008	1 958	1 548	1 249	966	694	356	2 373
II.	4 932	98	1 731	1 700	1 403	1 003	720	497	456	2 256
III.	4 833	201	1 634	1 613	1 385	1 166	634	479	327	2 227
IV.	4 930	141	1 584	1 728	1 477	1 215	777	422	355	2 161

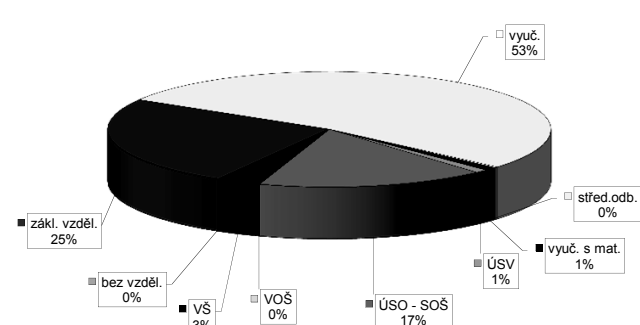
stav na konci čtvrtletí	uchazeči celkem	Struktura nezaměstnaných podle vzdělání								
		bez vzděl. + neúpl.zák.vz.	základní vzdělání	vyučení	střední bez maturity	vyučení s maturitou	ÚSV	ÚSO	vyšší odborné	bakal.+ VŠ
I.	5 638	1	1 084	2 408	158	377	160	1 049	68	333
II.	4 932	1	965	2 021	157	319	178	888	71	332
III.	4 833	1	925	1 934	140	327	155	895	89	367
IV.	4 930	0	937	2 076	144	324	148	894	82	325

stav na konci čtvrtletí	VPM celkem	Struktura volných pracovních míst podle vzdělání								
		bez vzděl. + neúpl.zák.vz.	základní vzdělání	vyučení	střední bez maturity	vyučení s maturitou	ÚSV	ÚSO	vyšší odborné	bakal.+ VŠ
I.	376	0	129	142	2	12	3	75	0	13
II.	318	0	41	193	7	7	1	54	1	14
III.	412	0	73	233	5	12	7	68	0	14
IV.	432	0	109	228	1	4	4	72	0	14

Struktura nezaměstnaných podle vzdělání



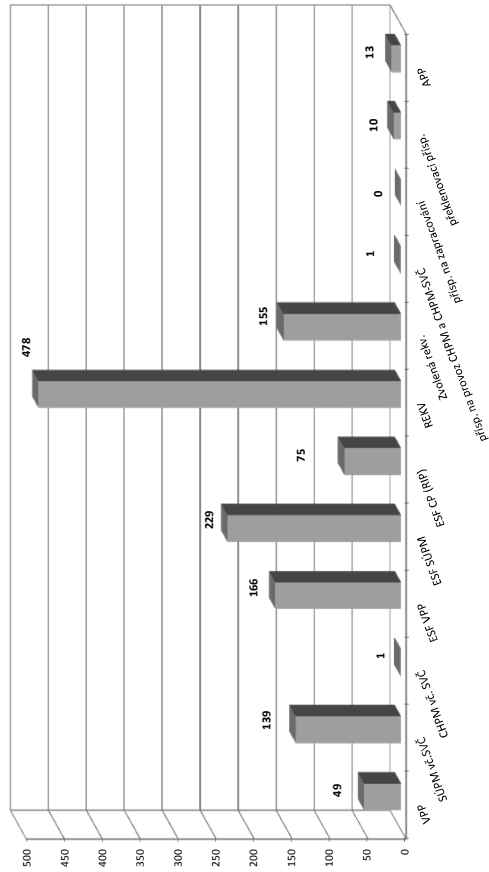
Struktura VPM podle vzdělání



Vývoj v oblasti aktivní politiky zaměstnanosti v roce 2014 - Blansko

Měsíc	Veřejné prospěšné práce (VPP) ¹⁾			Společensky účelná pracovní místa - zřízená u zaměstnavatele (SUPM) ¹⁾			Společensky účelná pracovní místa - vyhrazená místa (SUPM) ¹⁾			SÚPM - Samostatná výdělničtví (SÚV) ¹⁾			Chráněná pracovní místa (CHPM) - zřízená			CHPM - SVČ osob se ZP			Příspěvek na provoz CHPM a CHPM - SVČ OZP			CHPM vymezená ²⁾			Příspěvek na zapracování			Přehledovací příspěvek		
	stav na konci sled. měs.	stav na konci sled. měs.	celkem od poč. roku	stav na konci sled. měs.	stav na konci sled. měs.	celkem od poč. roku	stav na konci sled. měs.	stav na konci sled. měs.	celkem od poč. roku	stav na konci sled. měs.	stav na konci sled. měs.	celkem od poč. roku	stav na konci sled. měs.	stav na konci sled. měs.	celkem od poč. roku	stav na konci sled. měs.	stav na konci sled. měs.	celkem od poč. roku	stav na konci sled. měs.	stav na konci sled. měs.	celkem od poč. roku	stav na konci sled. měs.	stav na konci sled. měs.	celkem od poč. roku	stav na konci sled. měs.	stav na konci sled. měs.	celkem od poč. roku	stav na konci sled. měs.	stav na konci sled. měs.	celkem od poč. roku
1	29	0	24	0	0	0	0	30	0	0	0	69	1	3	0	0	0	0	2	0	0	0	0	0	307	0	0	0	7	1
2	14	4	12	0	0	0	0	14	0	0	0	70	3	3	0	0	0	0	2	0	0	0	0	318	11	0	0	4	1	
3	26	16	20	0	0	0	0	2	0	0	0	78	13	3	0	0	0	0	2	0	0	0	0	319	12	0	0	2	1	
4	28	18	22	0	0	0	0	2	0	0	0	78	21	3	0	0	0	0	2	0	0	0	0	319	12	0	0	5	4	
5	28	18	24	0	0	0	0	5	3	5	3	71	23	4	1	2	0	0	2	0	0	0	0	319	12	0	0	7	6	
6	39	29	34	0	0	0	0	26	24	26	24	69	28	4	1	4	1	2	0	0	0	0	0	319	12	0	0	7	7	
7	43	33	42	0	0	0	0	59	58	59	58	69	34	4	1	4	1	2	0	0	0	0	0	322	15	0	0	7	7	
8	44	35	41	0	0	0	0	75	75	75	75	66	37	4	1	4	1	2	0	0	0	0	0	322	15	0	0	7	7	
9	56	47	50	0	0	0	0	85	85	85	85	66	40	2	1	2	1	2	0	0	0	0	1	323	16	0	0	6	7	
10	46	47	43	0	0	0	0	81	85	81	85	64	45	2	1	2	1	2	0	0	0	0	1	323	16	0	0	3	7	
11	46	47	43	0	0	0	0	73	85	73	85	54	47	2	1	2	1	2	0	0	0	0	1	328	21	0	0	4	9	
12	43	47	42	0	0	0	0	63	86	63	86	52	53	2	1	2	1	2	0	0	0	0	1	328	21	0	0	3	10	

Počet osob podpořených v rámci APZ v roce 2014



Měsíc	Projekty ESF - OP LZZ - VPP			Projekty ESF - OP LZZ - CP - SUPM ³⁾			Projekty ESF - OP LZZ - CP (RIP) ³⁾			Z 70/10 RIP "Oborná praxe pro mladé do 30 let"			Rekvalifikace ⁴⁾			Zvolená rekvalifikace ⁴⁾			Aktivační pracovní příležitost (APP)		
	stav na konci sled. měs.	stav na konci sled. měs.	celkem od poč. roku	stav na konci sled. měs.	stav na konci sled. měs.	celkem od poč. roku	stav na konci sled. měs.	stav na konci sled. měs.	celkem od poč. roku	stav na konci sled. měs.	stav na konci sled. měs.	celkem od poč. roku	stav na konci sled. měs.	stav na konci sled. měs.	celkem od poč. roku	stav na konci sled. měs.	stav na konci sled. měs.	celkem od poč. roku	stav na konci sled. měs.	stav na konci sled. měs.	celkem od poč. roku
1	85	6	82	1	36	4	17	3	0	0	6	1	3	0	0	0	0	0	0	0	0
2	85	10	73	1	53	21	31	17	34	35	10	8	34	10	8	0	0	0	0	0	0
3	79	22	94	27	61	29	35	21	42	72	19	39	42	19	39	0	0	0	0	0	0
4	110	72	110	58	67	35	36	22	38	103	19	53	38	19	53	0	0	0	0	0	0
5	138	115	111	85	70	38	36	22	20	118	5	62	20	118	5	62	0	0	0	0	0
6	140	134	103	106	79	47	40	26	10	130	2	67	10	130	2	67	0	0	0	0	0
7	137	140	100	106	82	50	40	26	9	145	5	83	9	145	5	83	0	0	0	0	0
8	134	141	96	106	83	51	41	27	13	296	5	90	13	296	5	90	0	0	0	0	0
9	121	143	78	115	88	56	45	31	52	358	16	109	52	358	16	109	0	0	0	0	0
10	121	156	87	151	94	62	49	35	72	410	16	123	72	410	16	123	10	10	10	10	10
11	108	161	96	190	105	73	56	42	65	473	30	150	65	473	30	150	16	16	16	16	16
12	90	166	122	229	107	75	58	44	8	478	7	155	8	478	7	155	11	16	16	16	16

¹⁾ bez ESF

²⁾ nejedná se o nové vytvořená místa, pouze o vymezená místa, kde jsou zaměstnání OZP, pro účely získání příspěvku od ÚP ČR

³⁾ vč. regionálního individuálního projektu (RIP) "Oborná praxe pro mladé do 30 let"

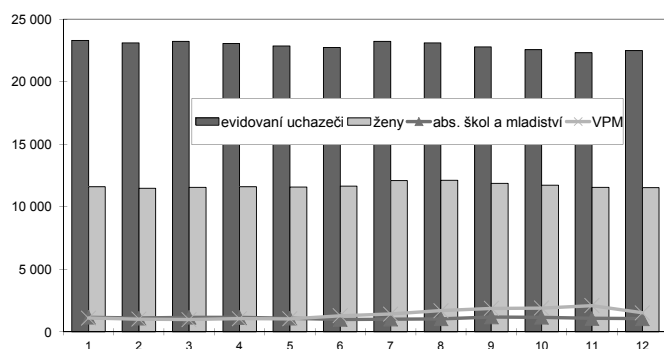
⁴⁾ vč. ESF

Brno-město

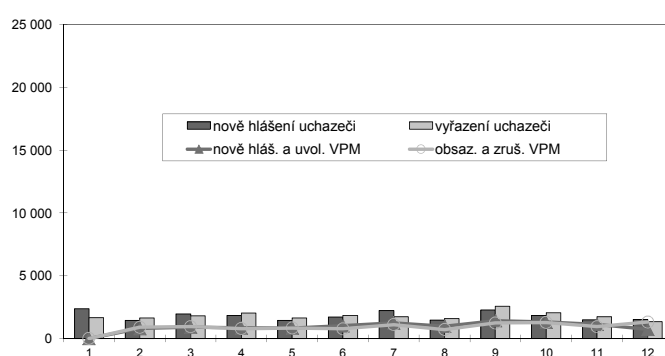
Vývoj na trhu práce v roce 2014

měsíc	evidovaní uchazeči na konci sled.měs.					počet osob pobírajících podporu	podíl nezaměst. osob v %	nově hlášení uchazeči	vyřazení uchazeči	nově hlášená a uvolněná VPM	obsazená a zrušená VPM	VPM celkem	počet uchazečů na 1 VPM
	celkem	dosažitelní 15-64 let	ženy	abs. škol a mladiství	osoby se ZP								
1	23 296	22 619	11 596	1 173	1 788	4 134	9,0	2 380	1 658	:	:	1 116	20,9
2	23 099	22 328	11 481	1 112	1 975	4 135	8,9	1 443	1 640	804	892	1 028	22,5
3	23 238	22 487	11 565	1 166	1 949	3 866	9,0	1 951	1 812	914	950	992	23,4
4	23 063	22 323	11 616	1 159	1 921	3 781	8,9	1 842	2 017	851	785	1 058	21,8
5	22 860	22 093	11 576	1 098	1 902	3 717	8,8	1 435	1 638	829	840	1 047	21,8
6	22 744	22 036	11 645	1 001	1 887	3 550	8,8	1 709	1 825	1 023	779	1 291	17,6
7	23 229	22 512	12 092	1 028	1 812	3 956	9,0	2 231	1 746	1 242	1 099	1 434	16,2
8	23 102	22 411	12 113	1 052	1 813	3 895	9,0	1 472	1 599	983	719	1 698	13,6
9	22 786	22 009	11 879	1 199	1 795	3 603	8,9	2 263	2 579	1 419	1 237	1 880	12,1
10	22 575	21 744	11 720	1 171	1 809	3 544	8,8	1 845	2 056	1 311	1 279	1 912	11,8
11	22 324	21 428	11 548	1 085	1 812	3 538	8,6	1 484	1 735	1 134	946	2 100	10,6
12	22 501	21 694	11 539	1 057	1 830	3 474	8,8	1 512	1 335	738	1 314	1 524	14,8

Evidovaní uchazeči a volná pracovní místa



Nově hlášení a vyřazení uchazeči



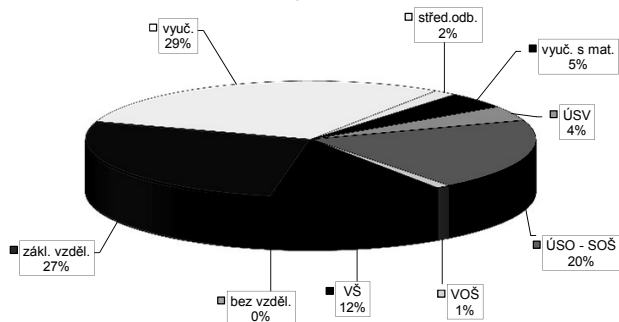
Struktura nezaměstnanosti v roce 2014

stav na konci čtvrtletí	celkový počet evidovan. uchazečů	Věková struktura nezaměstnaných				Délka nezaměstnanosti				
		do 19 let	20 - 34 let	35 - 49 let	nad 50 let	do 3 měsíců	3 - 6 měsíců	6 - 9 měsíců	9 - 12 měsíců	nad 12 měsíců
I.	23 238	655	8 774	7 926	5 883	4 817	3 268	2 773	1 699	10 681
II.	22 744	572	8 505	7 855	5 812	4 093	3 481	2 244	2 078	10 848
III.	22 786	694	8 436	7 843	5 813	4 632	2 978	2 374	1 662	11 140
IV.	22 501	605	8 116	7 916	5 864	4 009	3 428	2 141	1 764	11 159

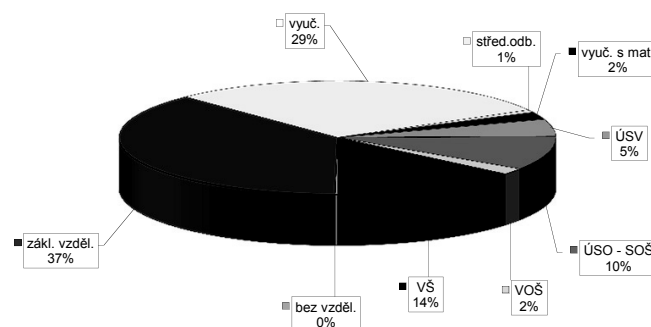
stav na konci čtvrtletí	uchazeči celkem	Struktura nezaměstnaných podle vzdělání								
		bez vzděl. + neúpl.zák.vz.	základní vzdělání	vyučení	střední bez maturity	vyučení s maturitou	ÚSV	ÚSO	vyšší odborné	bakal.+ VŠ
I.	23 238	18	6 225	7 024	383	993	975	4 628	268	2 724
II.	22 744	14	6 087	6 744	394	990	1 035	4 493	235	2 752
III.	22 786	13	6 046	6 728	388	1 020	938	4 513	261	2 879
IV.	22 501	17	6 096	6 622	375	1 020	930	4 452	233	2 756

stav na konci čtvrtletí	VPM celkem	Struktura volných pracovních míst podle vzdělání								
		bez vzděl. + neúpl.zák.vz.	základní vzdělání	vyučení	střední bez maturity	vyučení s maturitou	ÚSV	ÚSO	vyšší odborné	bakal.+ VŠ
I.	992	0	225	397	3	23	49	143	21	131
II.	1 291	0	235	615	22	23	27	201	24	144
III.	1 880	16	562	793	17	21	53	206	23	189
IV.	1 524	3	572	445	11	32	75	147	27	212

Struktura nezaměstnaných podle vzdělání



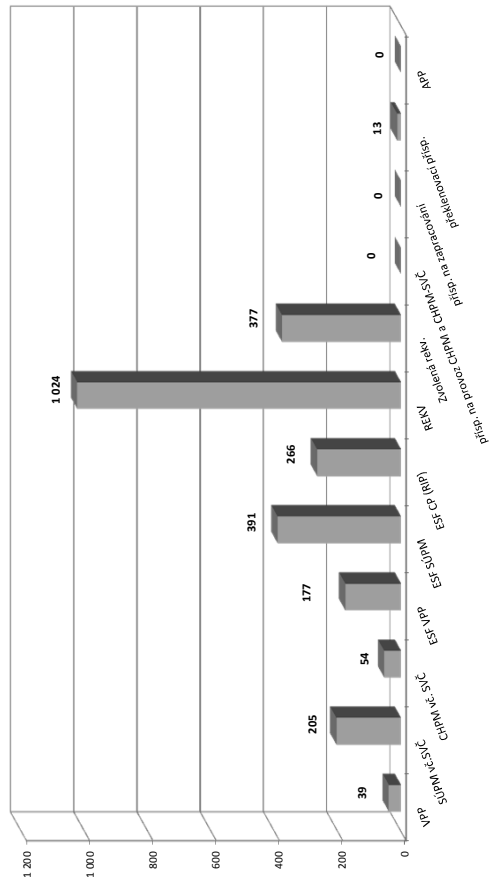
Struktura VPM podle vzdělání



Vývoj v oblasti aktivní politiky zaměstnanosti v roce 2014 - Brno-město

Měsíc	Veřejné prospěšné práce (VPP) ¹⁾			Společensky účelná pracovní místa - zřízená u zaměstnavatele (SUPM) ¹⁾			Společensky účelná pracovní místa - vyhrazená místa (SUPM) ¹⁾			SÚPM - Samostatná výdělničtví (SÚV) ¹⁾			Chráněná pracovní místa (CHPM) - zřízená			CHPM - SVČ osob se ZP			Příspěvek na provoz CHPM a CHPM - SVČ OZP			CHPM vymezená ²⁾			Příspěvek na zapracování			Přehledovací příspěvek		
	stav na konci sled. měs.	stav na konci sled. měs.	celkem od poč. roku	stav na konci sled. měs.	stav na konci sled. měs.	celkem od poč. roku	stav na konci sled. měs.	stav na konci sled. měs.	celkem od poč. roku	stav na konci sled. měs.	stav na konci sled. měs.	celkem od poč. roku	stav na konci sled. měs.	stav na konci sled. měs.	celkem od poč. roku	stav na konci sled. měs.	stav na konci sled. měs.	celkem od poč. roku	stav na konci sled. měs.	stav na konci sled. měs.	celkem od poč. roku	stav na konci sled. měs.	stav na konci sled. měs.	celkem od poč. roku	stav na konci sled. měs.	stav na konci sled. měs.	celkem od poč. roku	stav na konci sled. měs.	stav na konci sled. měs.	celkem od poč. roku
1	10	2	4	0	0	0	74	0	3	65	70	0	51	0	0	0	0	0	0	0	0	0	0	0	0	0	0	0	0	0
2	15	9	6	0	0	0	69	15	10	71	81	11	62	11	0	0	0	0	0	0	0	0	0	0	0	0	0	0	0	0
3	19	13	10	0	0	0	62	24	16	77	92	22	73	22	0	0	0	0	0	0	0	0	0	0	0	0	0	0	0	0
4	19	13	10	0	0	0	62	24	32	93	99	29	80	29	0	0	0	0	0	0	0	0	0	0	0	0	0	0	0	0
5	23	17	14	0	0	0	76	38	40	101	99	29	80	29	0	0	0	0	0	0	0	0	0	0	0	0	0	0	0	0
6	29	26	20	0	0	0	123	98	50	111	104	34	85	34	0	0	0	0	0	0	0	0	0	0	0	0	0	0	0	0
7	37	36	28	0	0	0	109	103	58	119	115	45	96	45	0	0	0	0	0	0	0	0	0	0	0	0	0	0	0	0
8	39	38	29	0	0	0	109	103	71	132	116	46	97	46	0	0	0	0	0	0	0	0	0	0	0	0	0	0	0	0
9	35	38	27	0	0	0	105	103	85	145	121	52	102	52	0	0	0	0	0	0	0	0	0	0	0	0	0	0	0	0
10	32	38	26	0	0	0	93	103	91	151	121	53	102	53	0	0	0	0	0	0	0	0	0	0	0	0	0	0	0	0
11	30	38	25	0	0	0	71	103	96	155	122	54	103	54	0	0	0	0	0	0	0	0	0	0	0	0	0	0	0	0
12	30	38	24	0	0	0	58	103	102	158	122	54	103	54	0	0	0	0	0	0	0	0	0	0	0	0	0	0	0	0

Počet osob podpořených v rámci APZ v roce 2014



Měsíc	Projekt ESF - OP LZZ - VPP			Projekt ESF - OP LZZ - SUPM			Projekt ESF - OP LZZ - CP (RIP) ³⁾			Z 1010 RIP "Oborná praxe pro mladé do 30 let" ⁴⁾			Rekvalifikace ⁴⁾			Zvolená rekvalifikace ⁴⁾			Aktivační pracovní příležitost (APP)		
	stav na konci sled. měs.	stav na konci sled. měs.	celkem od poč. roku	stav na konci sled. měs.	stav na konci sled. měs.	celkem od poč. roku	stav na konci sled. měs.	stav na konci sled. měs.	celkem od poč. roku	stav na konci sled. měs.	stav na konci sled. měs.	celkem od poč. roku	stav na konci sled. měs.	stav na konci sled. měs.	celkem od poč. roku	stav na konci sled. měs.	stav na konci sled. měs.	celkem od poč. roku	stav na konci sled. měs.	stav na konci sled. měs.	celkem od poč. roku
1	151	4	179	30	21	17	6	0	34	26	0	0	0	0	0	0	0	0	0	0	0
2	153	8	179	30	60	53	142	150	39	51	0	0	0	0	0	0	0	0	0	0	0
3	159	14	172	50	82	61	128	236	45	94	0	0	0	0	0	0	0	0	0	0	0
4	193	113	173	94	250	108	53	302	62	140	0	0	0	0	0	0	0	0	0	0	0
5	191	118	164	131	273	131	87	377	66	182	0	0	0	0	0	0	0	0	0	0	0
6	171	118	132	133	297	155	77	47	390	22	218	0	0	0	0	0	0	0	0	0	0
7	174	124	176	185	312	170	80	38	436	16	222	0	0	0	0	0	0	0	0	0	0
8	172	134	176	185	317	175	51	614	9	227	0	0	0	0	0	0	0	0	0	0	0
9	168	139	175	224	331	189	110	719	36	283	0	0	0	0	0	0	0	0	0	0	0
10	153	152	221	283	347	205	190	885	35	321	0	0	0	0	0	0	0	0	0	0	0
11	155	168	229	341	383	241	160	1001	53	366	0	0	0	0	0	0	0	0	0	0	0
12	157	177	260	391	408	266	15	1024	17	377	0	0	0	0	0	0	0	0	0	0	0

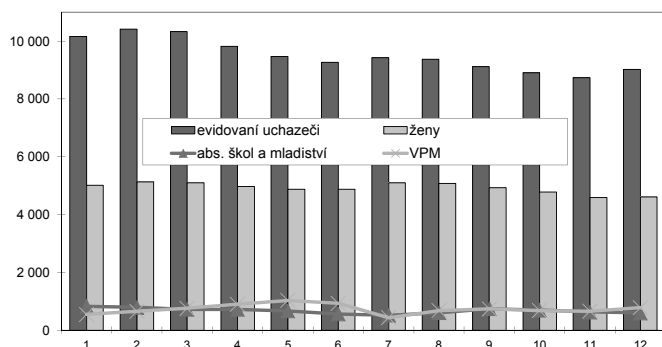
¹⁾ bez ESF
²⁾ nejedná se o nové vytvořená místa, pouze o vymezená místa, kde jsou zaměstnání OZP, pro účely získání příspěvku od ÚP ČR
³⁾ vč. regionálního individuálního projektu (RIP) "Oborná praxe pro mladé do 30 let"
⁴⁾ vč. ESF

Brno-venkov

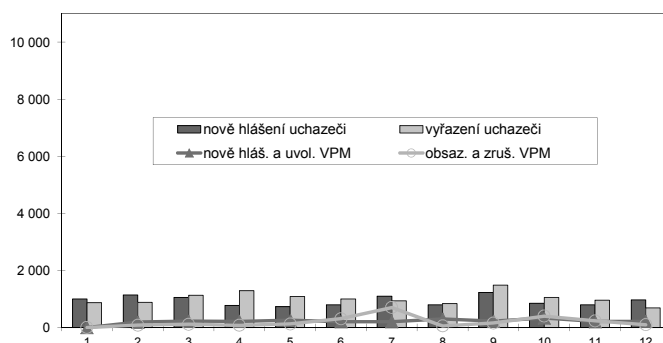
Vývoj na trhu práce v roce 2014

měsíc	evidovaní uchazeči na konci sled.měs.					počet osob pobírajících podporu	podíl nezaměst. osob v %	nově hlášení uchazeči	vyřazení uchazeči	nově hlášená a uvolněná VPM	obsazená a zrušená VPM	VPM celkem	počet uchazečů na 1 VPM
	celkem	dosažitelní 15-64 let	ženy	abs. škol a mladiství	osoby se ZP								
1	10 159	10 095	5 013	828	1 219	2 826	7,2	999	872	:	:	544	18,7
2	10 414	10 361	5 134	788	1 300	2 771	7,4	1 138	883	191	82	653	15,9
3	10 330	10 279	5 101	721	1 313	2 570	7,3	1 050	1 134	220	117	756	13,7
4	9 813	9 754	4 975	718	1 289	2 296	6,9	779	1 296	219	77	898	10,9
5	9 463	9 390	4 876	666	1 271	2 138	6,7	736	1 086	255	125	1 028	9,2
6	9 268	9 199	4 871	562	1 264	2 008	6,5	801	996	207	307	928	10,0
7	9 421	9 359	5 098	519	1 265	2 227	6,6	1 092	939	206	700	434	21,7
8	9 377	9 330	5 081	601	1 263	2 143	6,6	796	840	299	55	678	13,8
9	9 114	9 039	4 930	744	1 226	1 918	6,4	1 223	1 486	220	160	738	12,3
10	8 901	8 792	4 777	693	1 245	1 911	6,2	845	1 058	338	399	677	13,1
11	8 739	8 663	4 585	629	1 238	1 954	6,1	800	962	213	232	658	13,3
12	9 023	8 987	4 606	599	1 240	2 103	6,4	967	683	215	96	777	11,6

Evidování uchazeči a volná pracovní místa



Nově hlášení a vyřazení uchazeči



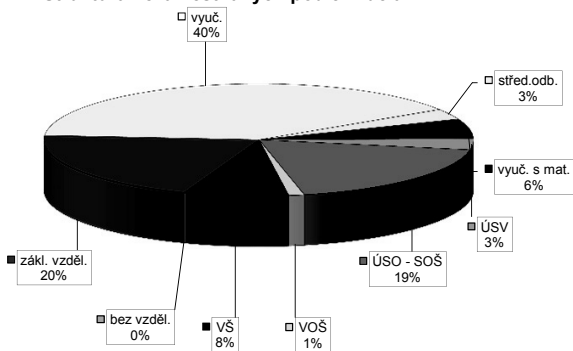
Struktura nezaměstnanosti v roce 2014

stav na konci čtvrtletí	celkový počet evidovan. uchazečů	Věková struktura nezaměstnaných				Délka nezaměstnanosti				
		do 19 let	20 - 34 let	35 - 49 let	nad 50 let	do 3 měsíců	3 - 6 měsíců	6 - 9 měsíců	9 - 12 měsíců	nad 12 měsíců
I.	10 330	311	3 940	3 469	2 610	2 623	1 834	1 365	747	3 761
II.	9 268	241	3 500	3 144	2 383	1 963	1 687	1 004	904	3 710
III.	9 114	354	3 441	3 008	2 311	2 382	1 269	1 099	679	3 685
IV.	9 023	257	3 220	3 112	2 434	2 274	1 585	823	763	3 578

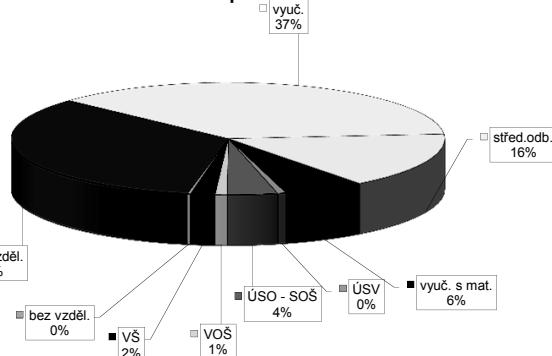
stav na konci čtvrtletí	uchazeči celkem	Struktura nezaměstnaných podle vzdělání								
		bez vzděl. + neúpl. zák. vz.	základní vzdělání	vyučení	střední bez maturity	vyučení s maturitou	ÚSV	ÚSO	vyšší odborné	bakal. + VŠ
I.	10 330	9	2 134	4 150	306	535	341	1 974	98	783
II.	9 268	7	1 998	3 529	272	492	347	1 784	92	747
III.	9 114	7	1 908	3 441	278	491	317	1 750	119	803
IV.	9 023	6	1 861	3 579	278	513	287	1 693	105	701

stav na konci čtvrtletí	VPM celkem	Struktura volných pracovních míst podle vzdělání								
		bez vzděl. + neúpl. zák. vz.	základní vzdělání	vyučení	střední bez maturity	vyučení s maturitou	ÚSV	ÚSO	vyšší odborné	bakal. + VŠ
I.	756	5	412	217	20	40	6	32	9	15
II.	928	2	482	295	25	54	0	37	12	21
III.	738	1	225	320	69	67	3	28	8	17
IV.	777	2	263	286	124	47	5	29	7	14

Struktura nezaměstnaných podle vzdělání



Struktura VPM podle vzdělání

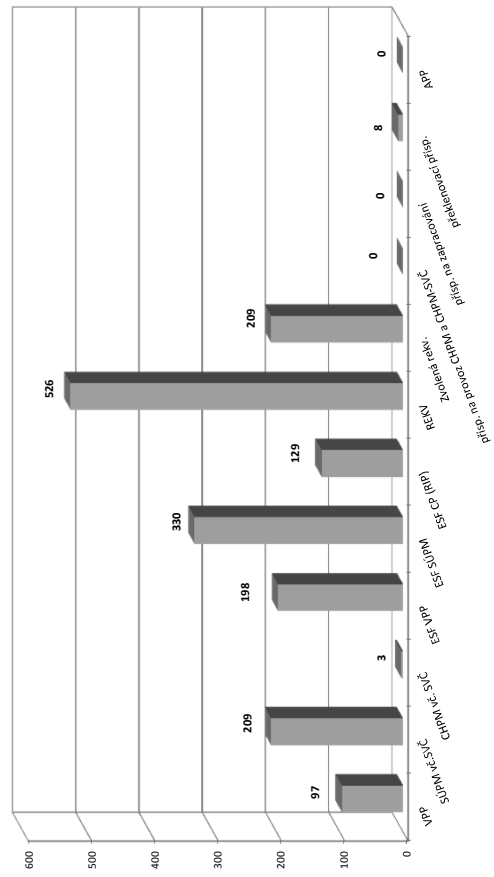


Vývoj v oblasti aktivní politiky zaměstnanosti v roce 2014 - Brno-venkov

Měsíc	Veřejné prospěšné práce (VPP) ¹⁾			Společensky účelná pracovní místa - zřízená u zaměstnavatele (SUPM) ¹⁾			Společensky účelná pracovní místa - vyhrazená místa (SUPM) ¹⁾			SÚPM - Samostatná výdělničtví (SVČ) ¹⁾			Chráněná pracovní místa (CHPM) - zřízená			CHPM - SVČ osob se ZP			Příspěvek na provoz CHPM a CHPM - SVČ OZP			CHPM vymezená ²⁾			Příspěvek na zapracování			Překlenovací příspěvek		
	stav na konci sled. měs.	celkem od poč. sled. měs. roku	umístění uchazečů	stav na konci sled. měs.	celkem od poč. sled. měs. roku	vytvořená místa	stav na konci sled. měs.	celkem od poč. sled. měs. roku	umístění uchazečů	stav na konci sled. měs.	celkem od poč. sled. měs. roku	umístění uchazečů	stav na konci sled. měs.	celkem od poč. sled. měs. roku	stav na konci sled. měs.	celkem od poč. sled. měs. roku	stav na konci sled. měs.	celkem od poč. sled. měs. roku	stav na konci sled. měs.	celkem od poč. sled. měs. roku	stav na konci sled. měs.	celkem od poč. sled. měs. roku	stav na konci sled. měs.	celkem od poč. sled. měs. roku	stav na konci sled. měs.	celkem od poč. sled. měs. roku	stav na konci sled. měs.	celkem od poč. sled. měs. roku		
1	43	0	31	1	0	0	33	0	66	0	13	0	0	0	0	0	0	0	0	0	0	0	0	0	0	0	0	0		
2	29	0	17	1	0	55	29	5	63	5	13	0	13	0	0	0	0	0	0	0	0	0	0	0	0	0	0	0		
3	48	50	13	28	0	41	29	41	66	8	13	0	13	0	0	0	0	0	0	0	0	0	0	0	0	0	0	0		
4	55	57	21	46	0	36	29	36	65	15	16	3	16	3	0	0	0	0	0	0	0	0	0	0	0	0	0	1		
5	64	66	21	47	0	43	39	43	66	23	16	3	16	3	0	0	0	0	0	0	0	0	0	0	0	0	0	2		
6	68	70	51	80	0	47	46	47	68	30	16	3	16	3	0	0	0	0	0	0	0	0	0	0	0	0	0	2		
7	78	80	61	91	0	53	57	53	61	32	16	3	16	3	0	0	0	0	0	0	0	0	0	0	0	0	0	2		
8	103	105	67	97	0	156	160	160	67	38	16	3	16	3	0	0	0	0	0	0	0	0	0	0	0	0	0	2		
9	103	105	67	97	0	128	160	128	69	46	16	3	16	3	0	0	0	0	0	0	0	0	0	0	0	0	0	2		
10	103	105	67	97	0	120	160	120	63	49	16	3	16	3	0	0	0	0	0	0	0	0	0	0	0	0	0	2		
11	103	105	61	97	0	115	160	115	63	49	16	3	16	3	0	0	0	0	0	0	0	0	0	0	0	0	0	5		
12	103	105	49	97	0	109	160	109	63	49	23	10	16	3	0	0	0	0	0	0	0	0	0	0	0	0	0	8		

Měsíc	Projekt ESF - OP LZ - VPP			Projekt ESF - OP LZ - SUPM			Projekt ESF - OP LZ - CP (RIP) ³⁾			Z jiných OP "Oborná praxe pro mladé do 30 let" ⁴⁾			Rekvalifikace ⁴⁾			Zvolená rekvalifikace ⁴⁾			Aktivizační pracovní příležitost (APP)						
	stav na konci sled. měs. roku	celkem od poč. sled. měs. roku	umístění uchazečů	stav na konci sled. měs. roku	celkem od poč. sled. měs. roku	umístění uchazečů	stav na konci sled. měs. roku	celkem od poč. sled. měs. roku	umístění uchazečů	stav na konci sled. měs. roku	celkem od poč. sled. měs. roku	umístění uchazečů	stav na konci sled. měs. roku	celkem od poč. sled. měs. roku	umístění uchazečů	stav na konci sled. měs. roku	celkem od poč. sled. měs. roku	umístění uchazečů	stav na konci sled. měs. roku	celkem od poč. sled. měs. roku	stav na konci sled. měs. roku	celkem od poč. sled. měs. roku	stav na konci sled. měs. roku	celkem od poč. sled. měs. roku	
1	164	8	125	0	61	7	45	7	1	0	6	2	-	-	-	-	-	-	-	-	-	-	-	-	-
2	168	16	114	4	82	28	64	26	14	14	17	15	15	14	15	15	15	15	15	15	15	15	15	15	15
3	129	53	123	21	89	35	65	27	15	15	22	36	0	0	0	0	0	0	0	0	0	0	0	0	0
4	167	97	122	44	111	57	67	29	14	15	14	45	0	0	0	0	0	0	0	0	0	0	0	0	0
5	172	125	153	94	121	67	68	30	14	15	20	64	0	0	0	0	0	0	0	0	0	0	0	0	0
6	204	171	135	111	128	74	70	32	14	15	18	75	0	0	0	0	0	0	0	0	0	0	0	0	0
7	210	179	120	114	130	76	71	33	9	99	21	96	0	0	0	0	0	0	0	0	0	0	0	0	0
8	210	179	157	151	130	76	71	33	21	264	15	118	0	0	0	0	0	0	0	0	0	0	0	0	0
9	199	182	151	175	145	91	84	46	70	392	32	145	0	0	0	0	0	0	0	0	0	0	0	0	0
10	195	190	169	235	155	101	93	55	75	467	35	169	0	0	0	0	0	0	0	0	0	0	0	0	0
11	162	197	183	288	174	120	112	74	25	481	42	204	0	0	0	0	0	0	0	0	0	0	0	0	0
12	135	198	216	330	183	129	121	83	1	526	14	209	0	0	0	0	0	0	0	0	0	0	0	0	0

Počet osob podpořených v rámci APZ v roce 2014



¹⁾ bez ESF

²⁾ nejedná se o nové vytvořená místa, pouze o vymezená místa, kde jsou zaměstnáni OZP, pro účely získání příspěvku od ÚP ČR

³⁾ vč. regionálního individuálního projektu (RIP) "Oborná praxe pro mladé do 30 let"

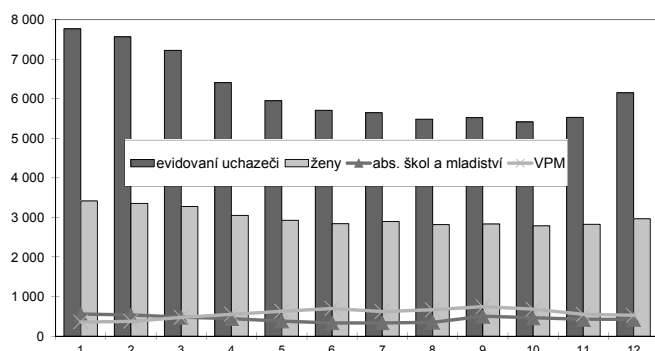
⁴⁾ vč. ESF

Břeclav

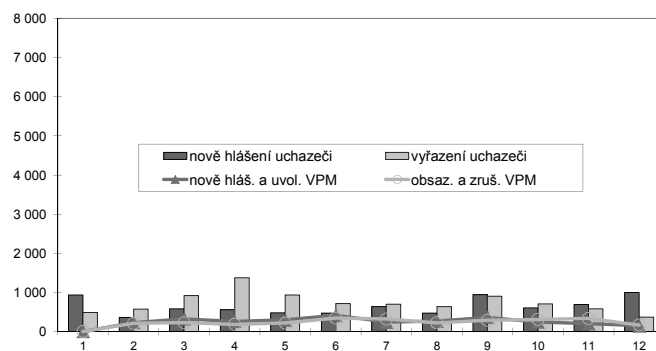
Vývoj na trhu práce v roce 2014

měsíc	evidovaní uchazeči na konci sled.měs.					počet osob pobírajících podporu	podíl nezaměst. osob v %	nově hlášení uchazeči	vyřazení uchazeči	nově hlášená a uvolněná VPM	obsazená a zrušená VPM	VPM celkem	počet uchazečů na 1 VPM
	celkem	dosažitelní 15-64 let	ženy	abs. škol a mladiství	osoby se ZP								
1	7 768	7 651	3 414	558	786	2 381	9,7	934	488	:	:	359	21,6
2	7 563	7 430	3 358	533	839	2 347	9,4	364	569	228	211	376	20,1
3	7 223	7 088	3 279	481	837	2 008	9,0	580	920	323	225	474	15,2
4	6 409	6 262	3 053	446	791	1 457	7,9	557	1 371	260	181	553	11,6
5	5 948	5 811	2 927	381	767	1 247	7,4	475	936	297	218	632	9,4
6	5 705	5 591	2 846	336	768	1 115	7,1	469	712	413	344	701	8,1
7	5 644	5 547	2 894	334	762	1 185	7,0	634	695	240	320	621	9,1
8	5 481	5 384	2 820	353	740	1 127	6,8	474	637	264	220	665	8,2
9	5 522	5 415	2 831	503	743	1 063	6,9	943	902	364	286	743	7,4
10	5 414	5 266	2 790	464	756	1 080	6,7	600	708	246	308	681	8,0
11	5 527	5 399	2 829	426	768	1 296	6,9	694	581	203	335	549	10,1
12	6 152	6 061	2 965	425	785	1 742	7,7	997	372	145	168	526	11,7

Evidovaní uchazeči a volná pracovní místa



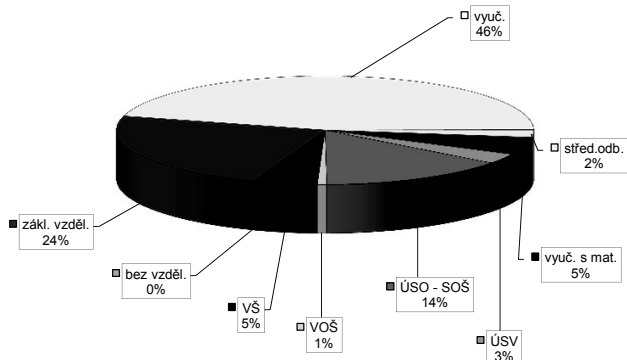
Nově hlášení a vyřazení uchazeči



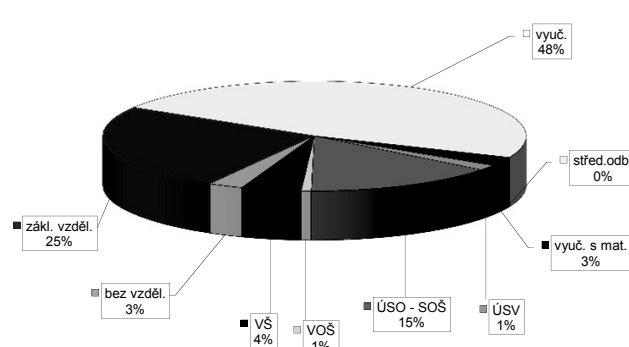
Struktura nezaměstnanosti v roce 2014

stav na konci čtvrtletí	celkový počet evidovan. uchazečů	Věková struktura nezaměstnaných				Délka nezaměstnanosti				
		do 19 let	20 - 34 let	35 - 49 let	nad 50 let	do 3 měsíců	3 - 6 měsíců	6 - 9 měsíců	9 - 12 měsíců	nad 12 měsíců
I.	7 223	212	2 571	2 384	2 056	1 594	1 648	824	441	2 716
II.	5 705	146	2 058	1 798	1 703	1 151	888	643	527	2 496
III.	5 522	288	1 959	1 663	1 612	1 552	680	523	409	2 358
IV.	6 152	196	2 043	2 035	1 878	2 039	1 004	450	360	2 299
stav na konci čtvrtletí	Struktura nezaměstnaných podle vzdělání									
	uchazeči celkem	bez vzděl. + neúpl.zák.vz.	základní vzdělání	vyučení	střední bez maturity	vyučení s maturitou	ÚSV	ÚSO	vyšší odborné	bakal.+ VŠ
I.	7 223	4	1 717	3 291	171	346	224	1 075	54	341
II.	5 705	5	1 473	2 356	138	296	188	892	38	319
III.	5 522	3	1 395	2 226	127	306	179	931	47	308
IV.	6 152	4	1 450	2 811	139	322	183	892	45	306
stav na konci čtvrtletí	Struktura volných pracovních míst podle vzdělání									
	VPM celkem	bez vzděl. + neúpl.zák.vz.	základní vzdělání	vyučení	střední bez maturity	vyučení s maturitou	ÚSV	ÚSO	vyšší odborné	bakal.+ VŠ
I.	474	0	93	225	0	16	4	102	0	34
II.	701	14	153	341	0	13	2	137	2	39
III.	743	15	149	389	1	9	10	120	7	43
IV.	526	14	134	251	0	14	8	77	4	24

Struktura nezaměstnaných podle vzdělání



Struktura VPM podle vzdělání

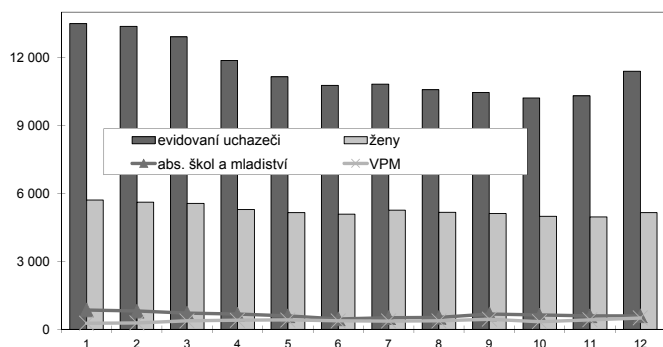


Hodonín

Vývoj na trhu práce v roce 2014

měsíc	evidovaní uchazeči na konci sled.měs.					počet osob pobírajících podporu	podíl nezaměst. osob v %	nově hlášení uchazeči	vyřazení uchazeči	nově hlášená a uvolněná VPM	obsazená a zrušená VPM	VPM celkem	počet uchazečů na 1 VPM
	celkem	dosažitelní 15-64 let	ženy	abs. škol a mladiství	osoby se ZP								
1	13 504	13 217	5 708	859	1 631	3 462	12,3	1 550	999	:	:	282	47,9
2	13 380	13 030	5 619	814	1 736	3 419	12,2	792	916	198	187	293	45,7
3	12 916	12 576	5 562	728	1 750	3 070	11,8	859	1 323	356	268	381	33,9
4	11 872	11 555	5 288	681	1 728	2 344	10,8	721	1 765	310	284	407	29,2
5	11 150	10 830	5 156	603	1 733	1 930	10,1	647	1 369	337	325	419	26,6
6	10 769	10 463	5 092	470	1 711	1 672	9,8	720	1 101	208	249	378	28,5
7	10 830	10 547	5 265	521	1 733	1 829	9,9	1 065	1 004	253	258	373	29,0
8	10 579	10 289	5 176	538	1 695	1 758	9,7	694	945	267	260	380	27,8
9	10 461	10 143	5 119	686	1 673	1 610	9,5	1 190	1 308	303	227	456	22,9
10	10 217	9 819	4 999	637	1 657	1 635	9,2	753	997	249	362	343	29,8
11	10 306	9 933	4 961	604	1 665	1 772	9,4	933	844	309	226	426	24,2
12	11 397	11 054	5 163	604	1 715	2 480	10,4	1 666	575	271	185	512	22,3

Evidovaní uchazeči a volná pracovní místa



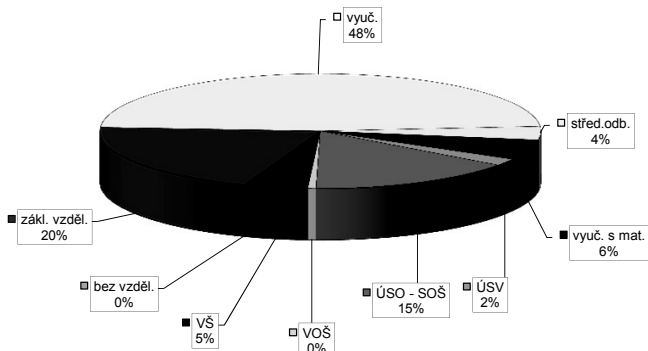
Nově hlášení a vyřazení uchazeči



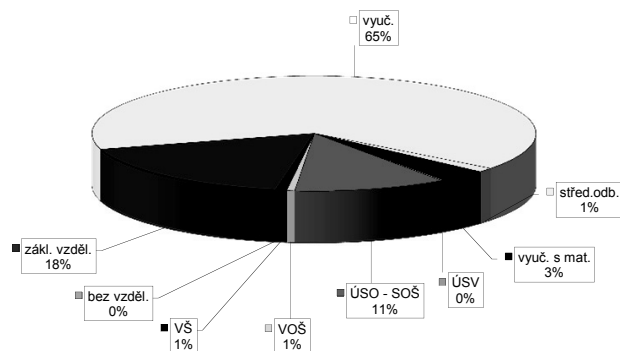
Struktura nezaměstnanosti v roce 2014

stav na konci čtvrtletí	celkový počet evidovan. uchazečů	Věková struktura nezaměstnaných				Délka nezaměstnanosti				
		do 19 let	20 - 34 let	35 - 49 let	nad 50 let	do 3 měsíců	3 - 6 měsíců	6 - 9 měsíců	9 - 12 měsíců	nad 12 měsíců
I.	12 916	333	4 612	4 481	3 490	2 454	2 491	1 455	757	5 759
II.	10 769	254	3 867	3 634	3 014	1 752	1 480	1 110	966	5 461
III.	10 461	362	3 777	3 406	2 916	2 244	1 144	964	721	5 388
IV.	11 397	295	3 914	3 935	3 253	2 997	1 540	852	722	5 286
stav na konci čtvrtletí	Struktura nezaměstnaných podle vzdělání									
	uchazeči celkem	bez vzděl. + neúpl.zák.vz.	základní vzdělání	vyučení	střední bez maturity	vyučení s maturitou	ÚSV	ÚSO	vyšší odborné	bakal.+ VŠ
I.	12 916	7	2 619	6 173	476	722	238	2 048	61	572
II.	10 769	6	2 343	4 813	408	611	229	1 764	64	531
III.	10 461	6	2 282	4 588	390	621	226	1 717	74	557
IV.	11 397	6	2 327	5 433	432	651	219	1 732	68	529
stav na konci čtvrtletí	Struktura volných pracovních míst podle vzdělání									
	VPM celkem	bez vzděl. + neúpl.zák.vz.	základní vzdělání	vyučení	střední bez maturity	vyučení s maturitou	ÚSV	ÚSO	vyšší odborné	bakal.+ VŠ
I.	381	0	165	123	3	38	1	43	1	7
II.	378	0	66	197	4	41	4	51	4	11
III.	456	0	84	238	1	55	4	55	4	15
IV.	512	0	91	332	6	18	1	57	3	4

Struktura nezaměstnaných podle vzdělání



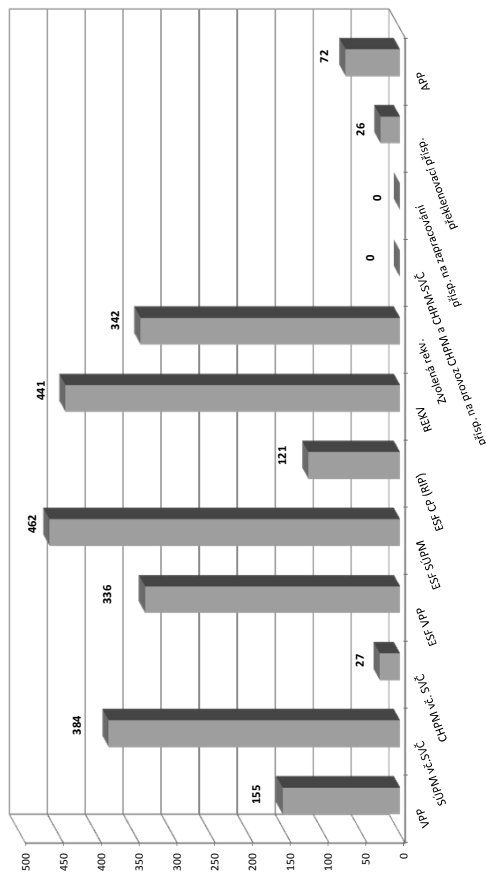
Struktura VPM podle vzdělání



Vývoj v oblasti aktivní politiky zaměstnanosti v roce 2014 - Hodonín

Měsíc	Veřejně prospěšné práce (VPP) 1)			Společensky účelná pracovní místa - zřízená u zaměstnavatele (SUPM) 1)			Společensky účelná pracovní místa - vyhrazená místa (SUPM) 1)			SÚPM - Samostatná výdělničtví (SVČ) 1)			Chráněná pracovní místa (CHPM) - zřízená			CHPM - SVČ osob se ZP			Příspěvek na provoz CHPM a CHPM - SVČ OZP			CHPM vymezená 2)			Příspěvek na zapracování			Přehledovaci příspěvek		
	stav na konci sled. měs.	celkem od poč. roku	umístění uchazečů	stav na konci sled. měs.	celkem od poč. roku	umístění uchazečů	stav na konci sled. měs.	celkem od poč. roku	stav na konci sled. měs.	celkem od poč. roku	umístění uchazečů	stav na konci sled. měs.	celkem od poč. roku	stav na konci sled. měs.	celkem od poč. roku	stav na konci sled. měs.	celkem od poč. roku	stav na konci sled. měs.	celkem od poč. roku	stav na konci sled. měs.	celkem od poč. roku	stav na konci sled. měs.	celkem od poč. roku	stav na konci sled. měs.	celkem od poč. roku	stav na konci sled. měs.	celkem od poč. roku	stav na konci sled. měs.	celkem od poč. roku	
1	22	0	22	0	110	0	68	9	25	0	25	0	0	0	0	0	0	0	0	0	0	0	0	12	0	0	1	1		
2	26	15	26	0	69	0	59	10	25	0	25	0	0	0	0	0	0	0	0	0	0	0	713	23	0	1	1			
3	41	41	41	0	107	46	61	15	25	0	25	0	0	0	0	0	0	0	0	0	0	0	718	28	0	4	5			
4	65	65	53	0	165	107	71	29	32	7	32	7	0	0	0	0	0	0	0	0	0	0	719	29	0	6	7			
5	106	106	94	0	211	153	77	38	37	12	37	12	0	0	0	0	0	0	0	0	0	0	719	29	0	8	10			
6	130	130	131	0	263	207	81	47	37	12	37	12	0	0	0	0	0	0	0	0	0	0	756	66	0	9	11			
7	135	135	143	0	327	273	85	57	42	17	42	17	0	0	0	0	0	0	0	0	0	0	764	74	0	10	16			
8	135	135	149	0	267	277	83	65	45	20	45	20	0	0	0	0	0	0	0	0	0	0	771	81	0	9	17			
9	131	135	151	0	265	288	88	75	45	20	45	20	0	0	0	0	0	0	0	0	0	0	772	82	0	8	19			
10	54	135	74	0	235	289	87	81	46	21	46	21	0	0	0	0	0	0	0	0	0	0	787	97	0	11	23			
11	17	135	37	0	192	290	89	89	52	27	52	27	0	0	0	0	0	0	0	0	0	0	897	207	0	11	24			
12	0	135	0	0	143	290	88	94	52	27	52	27	0	0	0	0	0	0	0	0	0	0	985	295	0	7	26			

Počet osob podpořených v rámci APZ v roce 2014



Měsíc	Projekty ESF - OP LZ - VPP			Projekty ESF - OP LZ - SÚPM			Projekty ESF - OP LZ - CP (RIP) 3)			Zvolená rekvalifikace 4)			Rekvalifikace 4)			Zvolená rekvalifikace 4)			Aktivizační pracovní příležitost (APP)		
	stav na konci sled. měs.	celkem od poč. roku	umístění uchazečů	stav na konci sled. měs.	celkem od poč. roku	umístění uchazečů	stav na konci sled. měs.	celkem od poč. roku	umístění uchazečů	stav na konci sled. měs.	celkem od poč. roku	umístění uchazečů	stav na konci sled. měs.	celkem od poč. roku	umístění uchazečů	stav na konci sled. měs.	celkem od poč. roku	umístění uchazečů	stav na konci sled. měs.	celkem od poč. roku	
1	200	10	173	20	14	46	2	0	2	1	-	-	-	-	-	-	-	-	-	-	
2	70	10	171	20	29	60	50	49	21	30	30	21	30	49	30	30	21	30	49	30	
3	56	15	133	20	41	65	41	75	34	94	94	34	94	41	94	94	34	94	41	94	
4	255	216	119	39	54	65	33	97	38	139	139	38	139	25	139	139	38	139	25	139	
5	312	290	134	106	63	68	36	115	21	164	164	21	164	35	164	164	21	164	35	164	
6	305	293	124	114	70	38	22	129	26	199	199	26	199	35	199	199	26	199	35	199	
7	307	295	144	139	75	71	39	135	28	226	226	28	226	45	226	226	28	226	45	226	
8	315	303	219	216	86	77	45	167	13	241	241	13	241	35	241	241	13	241	35	241	
9	311	307	199	247	97	83	51	300	35	279	279	35	279	45	279	279	35	279	45	279	
10	256	313	217	322	110	93	61	384	45	315	315	45	315	52	315	315	45	315	52	315	
11	143	320	285	406	121	103	71	435	30	342	342	30	342	74	342	342	30	342	74	342	
12	129	336	323	462	121	103	71	441	1	342	342	1	342	74	342	342	1	342	74	342	

1) bez ESF

2) nejedná se o nové vytvořená místa, pouze o vymezená místa, kde jsou zaměstnání OZP, pro účely získání příspěvku od ÚP ČR

3) vč. regionálního individuálního projektu (RIP) "Oborná praxe pro mládež do 30 let"

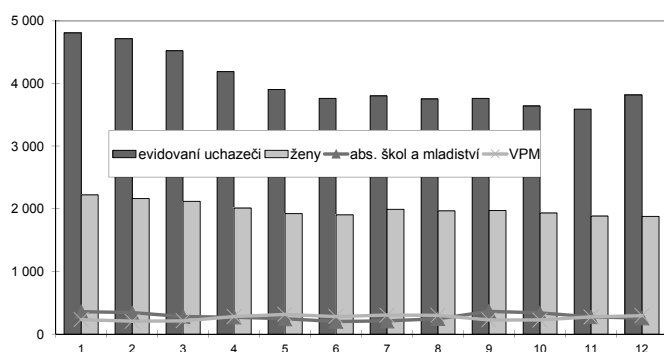
4) vč. ESF

Vyškov

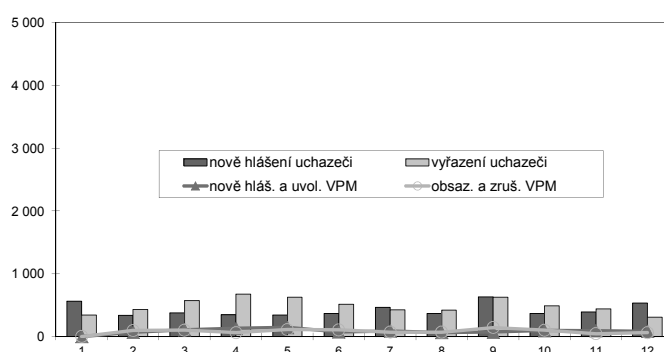
Vývoj na trhu práce v roce 2014

měsíc	evidovaní uchazeči na konci sled.měs.					počet osob pobírajících podporu	podíl nezaměst. osob v %	nově hlášení uchazeči	vyřazení uchazeči	nově hlášená a uvolněná VPM	obsazená a zrušená VPM	VPM celkem	počet uchazečů na 1 VPM
	celkem	dosažitelní 15-64 let	ženy	abs. škol a mladiství	osoby se ZP								
1	4 806	4 697	2 222	361	552	1 369	7,7	562	342	:	:	232	20,7
2	4 715	4 544	2 163	342	559	1 300	7,4	338	429	70	97	205	23,0
3	4 520	4 337	2 121	283	552	1 160	7,1	377	572	108	100	213	21,2
4	4 190	4 034	2 010	272	551	1 013	6,6	346	676	130	62	281	14,9
5	3 906	3 731	1 924	244	537	853	6,1	343	627	144	110	315	12,4
6	3 763	3 575	1 906	203	524	779	5,8	369	512	75	107	283	13,3
7	3 801	3 636	1 990	211	518	875	5,9	463	425	89	69	303	12,5
8	3 752	3 588	1 969	247	520	838	5,9	369	418	65	68	300	12,5
9	3 760	3 548	1 973	365	510	770	5,8	633	625	71	142	229	16,4
10	3 638	3 383	1 933	337	502	767	5,5	369	491	96	100	225	16,2
11	3 592	3 363	1 883	278	506	798	5,5	393	439	93	44	274	13,1
12	3 816	3 629	1 880	258	505	939	6,0	532	308	85	63	296	12,9

Evidovaní uchazeči a volná pracovní místa



Nově hlášení a vyřazení uchazeči



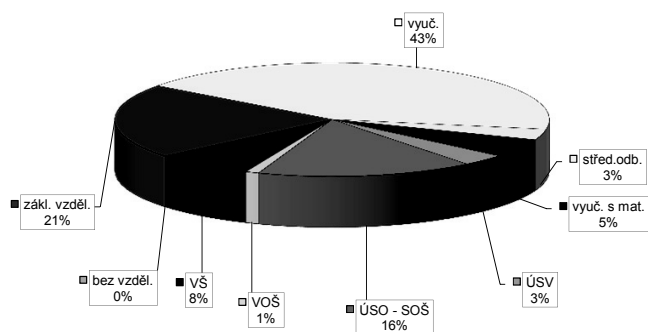
Struktura nezaměstnanosti v roce 2014

stav na konci čtvrtletí	celkový počet evidovan. uchazečů	Věková struktura nezaměstnaných				Délka nezaměstnanosti				
		do 19 let	20 - 34 let	35 - 49 let	nad 50 let	do 3 měsíců	3 - 6 měsíců	6 - 9 měsíců	9 - 12 měsíců	nad 12 měsíců
I.	4 520	124	1 607	1 469	1 320	1 113	868	579	317	1 643
II.	3 763	91	1 309	1 207	1 156	841	629	420	363	1 510
III.	3 760	176	1 332	1 152	1 100	1 119	509	386	263	1 483
IV.	3 816	125	1 299	1 251	1 141	1 089	687	333	274	1 433

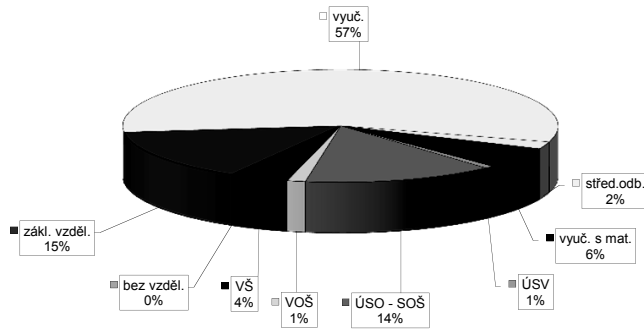
stav na konci čtvrtletí	Struktura nezaměstnaných podle vzdělání									
	uchazeči celkem	bez vzděl. + neúpl.zák.vz.	základní vzdělání	vyučení	střední bez maturity	vyučení s maturitou	ÚSV	ÚSO	vyšší odborné	bakal.+ VŠ
I.	4 520	1	975	1 931	149	224	130	753	39	318
II.	3 763	1	865	1 509	126	169	110	640	39	304
III.	3 760	2	793	1 508	116	200	110	668	40	323
IV.	3 816	0	811	1 626	118	201	124	615	38	283

stav na konci čtvrtletí	Struktura volných pracovních míst podle vzdělání									
	VPM celkem	bez vzděl. + neúpl.zák.vz.	základní vzdělání	vyučení	střední bez maturity	vyučení s maturitou	ÚSV	ÚSO	vyšší odborné	bakal.+ VŠ
I.	213	0	15	134	0	9	0	35	1	19
II.	283	0	25	181	0	12	1	52	3	9
III.	229	0	22	130	0	21	1	45	3	7
IV.	296	0	44	167	6	18	2	42	4	13

Struktura nezaměstnaných podle vzdělání



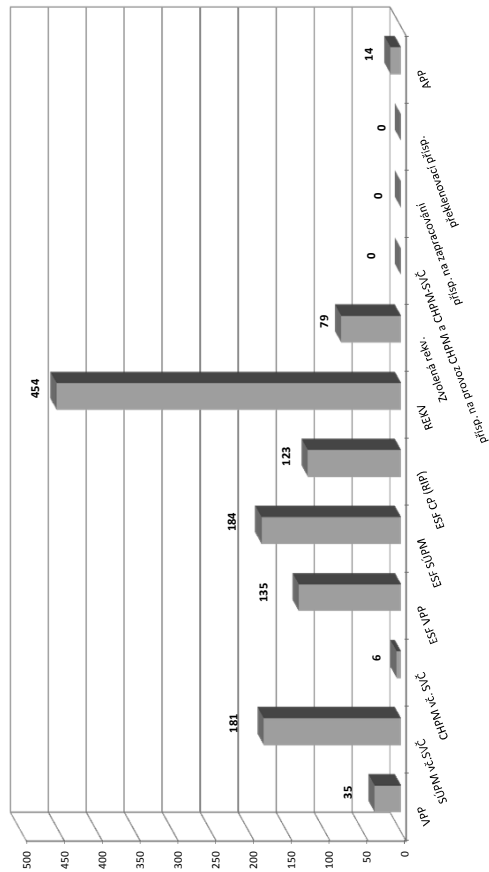
Struktura VPM podle vzdělání



Vývoj v oblasti aktivní politiky zaměstnanosti v roce 2014 - Vyškov

Měsíc	Veřejně prospěšné práce (VPP) ¹⁾			Společensky účelná pracovní místa - zřízená u zaměstnavatele (SÚPM) ¹⁾			Společensky účelná pracovní místa - vyhrazená místa (SÚPM) ¹⁾			SÚPM - Samostatná výdělničtví (SÚV) ¹⁾			Chráněná pracovní místa (CHPM) - zřízená			CHPM - SVČ osob se ZP			Příspěvek na provoz CHPM a CHPM - SVČ OZP			CHPM vymezená ²⁾			Příspěvek na zapracování			Překlenovací příspěvek		
	stav na konci sled.měs.	stav na konci sled.měs.	celkem od poč. roku	stav na konci sled.měs.	stav na konci sled.měs.	celkem od poč. roku	stav na konci sled.měs.	stav na konci sled.měs.	celkem od poč. roku	stav na konci sled.měs.	stav na konci sled.měs.	celkem od poč. roku	stav na konci sled.měs.	stav na konci sled.měs.	celkem od poč. roku	stav na konci sled.měs.	stav na konci sled.měs.	celkem od poč. roku	stav na konci sled.měs.	stav na konci sled.měs.	celkem od poč. roku	stav na konci sled.měs.	stav na konci sled.měs.	celkem od poč. roku	stav na konci sled.měs.	stav na konci sled.měs.	celkem od poč. roku	stav na konci sled.měs.	stav na konci sled.měs.	celkem od poč. roku
1	30	0	30	0	6	0	36	0	44	0	14	0	14	0	0	0	0	0	0	0	0	0	0	0	0	0	0	0	0	
2	21	2	21	6	6	0	53	26	38	4	14	0	14	0	0	0	0	0	0	0	0	0	0	0	0	0	0	0	0	
3	21	6	21	6	6	0	75	53	39	5	16	2	16	2	0	0	0	0	0	0	0	0	0	0	0	0	0	0	0	
4	11	11	11	6	6	0	90	68	45	11	16	2	16	2	0	0	0	0	0	0	0	0	0	0	0	0	0	0	0	
5	11	11	11	6	6	0	105	85	47	13	16	2	16	2	0	0	0	0	0	0	0	0	0	0	0	0	0	0	0	
6	14	14	14	6	6	0	118	98	49	17	16	2	16	2	0	0	0	0	0	0	0	0	0	0	0	0	0	0	0	0
7	19	19	19	6	6	0	132	132	49	21	16	2	16	2	0	0	0	0	0	0	0	0	0	0	0	0	0	0	0	0
8	19	19	19	6	6	0	114	142	47	23	16	2	16	2	0	0	0	0	0	0	0	0	0	0	0	0	0	0	0	0
9	33	33	33	6	6	0	82	142	37	23	16	2	16	2	0	0	0	0	0	0	0	0	0	0	0	0	0	0	0	0
10	35	35	35	6	6	0	63	142	37	27	16	2	16	2	0	0	0	0	0	0	0	0	0	0	0	0	0	0	0	0
11	34	34	34	6	6	0	54	149	38	30	18	4	18	4	2	2	0	0	0	0	0	0	0	0	0	0	0	0	0	0
12	28	35	28	0	0	0	31	149	40	32	4	4	4	4	2	2	0	0	0	0	0	0	0	0	0	0	0	0	0	0

Počet osob podpořených v rámci APZ v roce 2014



Měsíc	Projekt ESF - OP LZZ - VPP			Projekt ESF - OP LZZ - SÚPM			Projekt ESF - OP LZZ - CP (RIP) ³⁾			Z 70/10 RIP "Oborná praxe pro mladé do 30 let"			Rekvalifikace ⁴⁾			Zvolená rekvalifikace ⁴⁾			Aktivační pracovní příležitost (APP)		
	stav na konci sled.měs.	stav na konci sled.měs.	celkem od poč. roku	stav na konci sled.měs.	stav na konci sled.měs.	celkem od poč. roku	stav na konci sled.měs.	stav na konci sled.měs.	celkem od poč. roku	stav na konci sled.měs.	stav na konci sled.měs.	celkem od poč. roku	stav na konci sled.měs.	stav na konci sled.měs.	celkem od poč. roku	stav na konci sled.měs.	stav na konci sled.měs.	celkem od poč. roku	stav na konci sled.měs.	stav na konci sled.měs.	celkem od poč. roku
1	117	0	103	0	52	13	28	13	3	0	8	10	0	0	0	0	0	0	0	0	0
2	87	0	99	0	78	39	51	36	52	55	7	14	0	0	0	0	0	0	0	0	0
3	85	1	88	6	87	48	58	43	58	105	8	29	0	0	0	0	0	0	0	0	0
4	68	39	62	24	100	61	58	43	19	123	5	35	0	0	0	0	0	0	0	0	0
5	96	96	82	63	107	68	62	47	15	137	3	41	0	0	0	0	0	0	0	0	0
6	86	103	104	93	114	75	68	53	15	150	2	44	0	0	0	0	0	0	0	0	0
7	83	107	103	93	124	85	69	54	3	150	3	48	0	0	0	0	0	0	0	0	0
8	82	108	109	103	121	92	74	59	11	159	3	51	0	0	0	0	0	0	0	0	0
9	92	123	107	114	132	103	81	66	30	183	10	62	4	4	4	4	4	4	4	4	4
10	99	130	114	121	139	110	86	71	28	210	12	71	14	14	14	14	14	14	14	14	14
11	96	133	132	164	148	119	92	77	12	211	7	76	13	14	13	14	14	14	14	14	14
12	98	135	93	184	152	123	95	80	6	454	6	79	2	14	2	14	2	14	2	14	2

¹⁾ bez ESF

²⁾ nejedná se o nové vytvořená místa, pouze o vymezená místa, kde jsou zaměstnání OZP, pro účely získání příspěvku od ÚP ČR

³⁾ vč. regionálního individuálního projektu (RIP) "Oborná praxe pro mladé do 30 let"

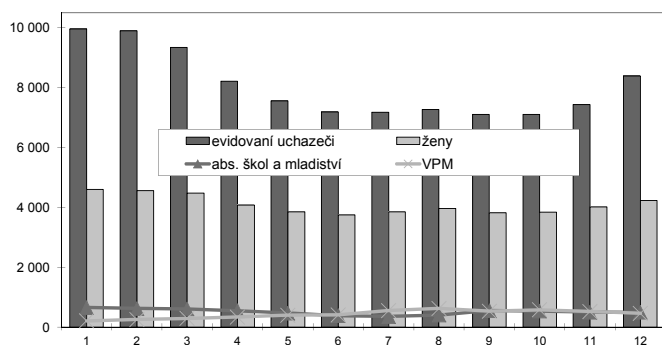
⁴⁾ vč. ESF

Znojmo

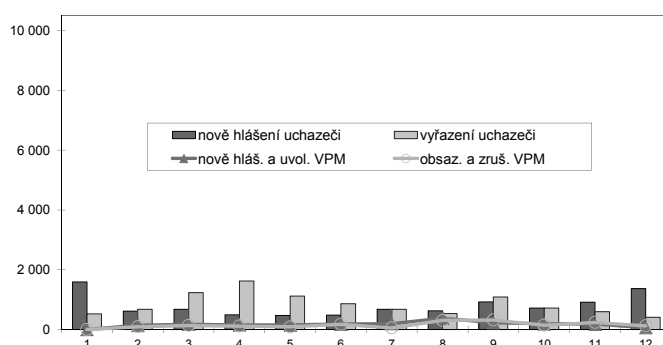
Vývoj na trhu práce v roce 2014

měsíc	evidovaní uchazeči na konci sled.měs.					počet osob pobírajících podporu	podíl nezaměst. osob v %	nově hlášení uchazeči	vyřazení uchazeči	nově hlášená a uvolněná VPM	obsazená a zrušená VPM	VPM celkem	počet uchazečů na 1 VPM
	celkem	dosažitelní 15-64 let	ženy	abs. škol a mladiství	osoby se ZP								
1	9 949	9 940	4 593	651	751	2 899	12,8	1 593	526	:	:	204	48,8
2	9 890	9 831	4 551	622	834	3 184	12,6	617	676	139	92	251	39,4
3	9 335	9 282	4 473	607	843	2 637	11,9	682	1 237	175	137	289	32,3
4	8 211	8 187	4 074	542	816	1 922	10,6	497	1 621	156	112	333	24,7
5	7 555	7 512	3 846	465	802	1 583	9,7	468	1 124	152	89	396	19,1
6	7 178	7 148	3 746	379	779	1 383	9,2	483	860	182	176	402	17,9
7	7 174	7 154	3 850	354	783	1 478	9,2	673	677	198	54	546	13,1
8	7 264	7 239	3 954	401	801	1 471	9,4	626	536	379	307	618	11,8
9	7 099	7 025	3 816	548	791	1 331	9,1	925	1 090	227	319	526	13,5
10	7 102	7 058	3 837	533	812	1 400	9,1	720	717	194	144	576	12,3
11	7 427	7 373	4 009	496	827	1 731	9,6	915	590	182	239	519	14,3
12	8 384	8 362	4 226	490	849	2 431	10,9	1 364	407	64	127	456	18,4

Evidovaní uchazeči a volná pracovní místa



Nově hlášení a vyřazení uchazeči



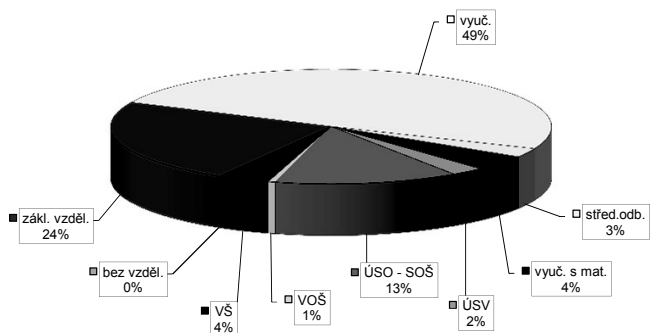
Struktura nezaměstnanosti v roce 2014

stav na konci čtvrtletí	celkový počet evidovan. uchazečů	Věková struktura nezaměstnaných				Délka nezaměstnanosti				
		do 19 let	20 - 34 let	35 - 49 let	nad 50 let	do 3 měsíců	3 - 6 měsíců	6 - 9 měsíců	9 - 12 měsíců	nad 12 měsíců
I.	9 335	289	3 170	3 190	2 686	1 948	2 300	991	522	3 574
II.	7 178	207	2 486	2 326	2 159	1 209	1 141	908	592	3 328
III.	7 099	306	2 451	2 235	2 107	1 606	879	704	613	3 297
IV.	8 384	260	2 676	2 856	2 592	2 631	1 182	644	522	3 405

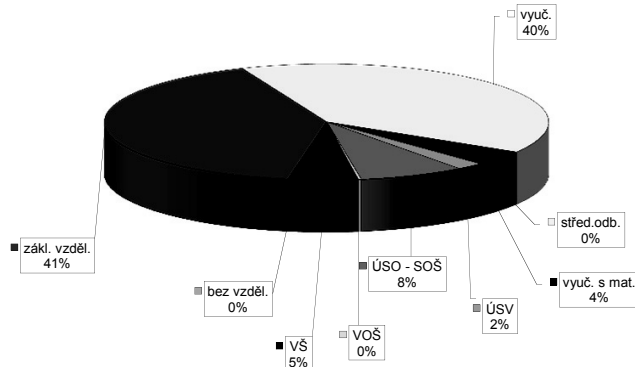
stav na konci čtvrtletí	uchazeči celkem	Struktura nezaměstnaných podle vzdělání								
		bez vzděl. + neúpl.zák.vz.	základní vzdělání	vyučení	střední bez maturity	vyučení s maturitou	ÚSV	ÚSO	vyšší odborné	bakal.+ VŠ
I.	9 335	7	2 176	4 732	230	380	215	1 234	40	321
II.	7 178	6	1 818	3 349	201	302	198	976	35	293
III.	7 099	7	1 718	3 227	195	330	191	1 044	43	344
IV.	8 384	7	1 971	4 139	215	362	203	1 127	47	313

stav na konci čtvrtletí	VPM celkem	Struktura volných pracovních míst podle vzdělání								
		bez vzděl. + neúpl.zák.vz.	základní vzdělání	vyučení	střední bez maturity	vyučení s maturitou	ÚSV	ÚSO	vyšší odborné	bakal.+ VŠ
I.	289	0	56	185	0	20	0	24	0	4
II.	402	0	107	241	0	17	0	29	1	7
III.	526	0	144	294	0	25	14	34	1	14
IV.	456	0	187	182	0	19	9	35	1	23

Struktura nezaměstnaných podle vzdělání



Struktura VPM podle vzdělání

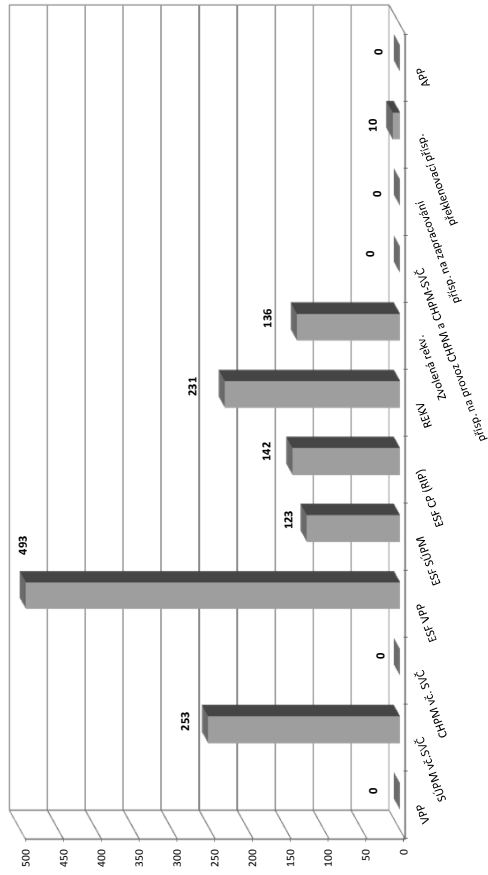


Vývoj v oblasti aktivní politiky zaměstnanosti v roce 2014 - Znojmno

Měsíc	Veřejně prospěšné práce (VPP) ¹⁾			Společensky účelná pracovní místa - zřízená u zaměstnavatele (SUPM) ¹⁾			Společensky účelná pracovní místa - vyhrazená místa (SUPM) ¹⁾			SÚPM - Samostatná výděleční činnost (SVČ) ¹⁾			Chránilé pracovní místa (CHPM) - zřízená			CHPM - SVČ osob se ZP			Příspěvek na provoz CHPM a CHPM - SVČ OZP			CHPM vymezená ²⁾			Příspěvek na zapracování			Překlenovací příspěvek		
	stav na konci sled. měs.	stav na konci sled. měs.	celkem od poč. roku	stav na konci sled. měs.	stav na konci sled. měs.	celkem od poč. roku	stav na konci sled. měs.	stav na konci sled. měs.	celkem od poč. roku	stav na konci sled. měs.	stav na konci sled. měs.	celkem od poč. roku	stav na konci sled. měs.	stav na konci sled. měs.	celkem od poč. roku	stav na konci sled. měs.	stav na konci sled. měs.	celkem od poč. roku	stav na konci sled. měs.	stav na konci sled. měs.	celkem od poč. roku	stav na konci sled. měs.	stav na konci sled. měs.	celkem od poč. roku	stav na konci sled. měs.	stav na konci sled. měs.	celkem od poč. roku	stav na konci sled. měs.	stav na konci sled. měs.	celkem od poč. roku
1	65	0	60	0	2	43	2	48	2	11	0	1	0	0	0	0	0	0	0	0	0	0	0	0	0	0	0	0	0	
2	22	0	22	0	0	24	2	43	2	11	0	1	0	0	0	0	0	0	0	0	0	0	0	0	0	0	0	0	0	
3	0	0	0	0	0	24	4	41	5	11	0	1	0	0	0	0	0	0	0	0	0	0	0	0	0	0	0	0	0	
4	0	0	0	0	0	31	11	40	7	11	0	1	0	0	0	0	0	0	0	0	0	0	0	0	0	0	0	0	0	
5	0	0	0	0	0	95	75	38	12	11	0	1	0	0	0	0	0	0	0	0	0	0	0	0	0	0	0	0	0	
6	0	0	0	0	0	153	133	36	15	11	0	1	0	0	0	0	0	0	0	0	0	0	0	0	0	0	0	0	0	
7	0	0	0	0	0	192	174	40	19	11	0	1	0	0	0	0	0	0	0	0	0	0	0	0	0	0	0	0	0	
8	0	0	0	0	0	202	190	39	20	11	0	1	0	0	0	0	0	0	0	0	0	0	0	0	0	0	0	0	0	
9	0	0	0	0	0	218	216	35	22	11	0	1	0	0	0	0	0	0	0	0	0	0	0	0	0	0	0	0	0	
10	0	0	0	0	0	147	219	30	25	11	0	1	0	0	0	0	0	0	0	0	0	0	0	0	0	0	0	0	0	
11	0	0	0	0	0	78	219	32	31	11	0	1	0	0	0	0	0	0	0	0	0	0	0	0	0	0	0	0	0	
12	0	0	0	0	0	23	219	32	34	11	0	1	0	0	0	0	0	0	0	0	0	0	0	0	0	0	0	0	0	

Měsíc	Projektů ESF - OP LZ - VPP			Projektů ESF - OP LZ - SUPM			Projektů ESF - OP LZ - CP (RIP) ³⁾			Z 70/10 RIP "Oborná praxe pro mladé do 30 let" ⁴⁾			Rekvalifikace ⁴⁾			Zvolená rekvalifikace ⁴⁾			Aktivační pracovní příležitost (APP)										
	stav na konci sled. měs.	stav na konci sled. měs.	celkem od poč. roku	stav na konci sled. měs.	stav na konci sled. měs.	celkem od poč. roku	stav na konci sled. měs.	stav na konci sled. měs.	celkem od poč. roku	stav na konci sled. měs.	stav na konci sled. měs.	celkem od poč. roku	stav na konci sled. měs.	stav na konci sled. měs.	celkem od poč. roku	stav na konci sled. měs.	stav na konci sled. měs.	celkem od poč. roku	stav na konci sled. měs.	stav na konci sled. měs.	celkem od poč. roku	stav na konci sled. měs.	stav na konci sled. měs.	celkem od poč. roku	stav na konci sled. měs.	stav na konci sled. měs.	celkem od poč. roku		
1	110	0	78	7	68	9	31	8	2	0	0	0	0	0	0	0	0	0	0	0	0	0	0	0	0	0	0		
2	111	1	74	7	88	29	48	25	13	11	15	0	0	0	0	0	0	0	0	0	0	0	0	0	0	0	0	0	
3	52	1	59	8	99	40	50	27	29	62	35	0	0	0	0	0	0	0	0	0	0	0	0	0	0	0	0	0	
4	358	336	69	44	123	64	53	30	5	68	55	0	0	0	0	0	0	0	0	0	0	0	0	0	0	0	0	0	0
5	440	424	47	47	134	75	60	37	37	102	77	0	0	0	0	0	0	0	0	0	0	0	0	0	0	0	0	0	0
6	451	449	38	47	146	87	65	42	21	121	94	0	0	0	0	0	0	0	0	0	0	0	0	0	0	0	0	0	0
7	450	459	38	47	149	90	65	42	9	125	97	0	0	0	0	0	0	0	0	0	0	0	0	0	0	0	0	0	0
8	455	470	38	48	150	91	66	43	18	151	98	0	0	0	0	0	0	0	0	0	0	0	0	0	0	0	0	0	0
9	446	477	5	48	162	103	74	51	39	176	112	0	0	0	0	0	0	0	0	0	0	0	0	0	0	0	0	0	0
10	342	484	23	71	179	120	88	65	4	199	121	0	0	0	0	0	0	0	0	0	0	0	0	0	0	0	0	0	0
11	338	491	55	104	193	134	102	79	14	223	134	0	0	0	0	0	0	0	0	0	0	0	0	0	0	0	0	0	0
12	250	493	68	123	201	142	110	87	5	231	136	0	0	0	0	0	0	0	0	0	0	0	0	0	0	0	0	0	0

Počet osob podpořených v rámci APZ v roce 2014



¹⁾ bez ESF

²⁾ nejedná se o nové vytvořená místa, pouze o vymezená místa, kde jsou zaměstnání OZP, pro účely získání příspěvku od ÚP ČR

³⁾ vč. regionálního individuálního projektu (RIP) "Oborná praxe pro mladé do 30 let"

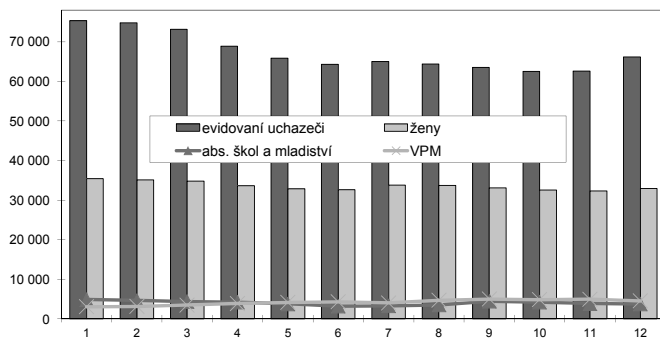
⁴⁾ vč. ESF

Jihomoravský kraj

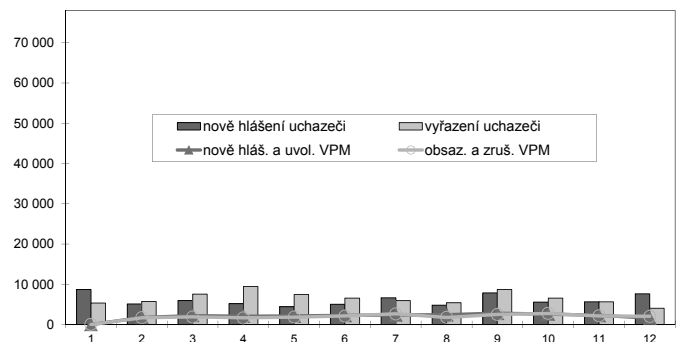
Vývoj na trhu práce v roce 2014

měsíc	evidovaní uchazeči na konci sled.měs.					počet osob pobírajících podporu	podíl nezaměst. osob v %	nově hlášení uchazeči	vyřazení uchazeči	nově hlášená a uvolněná VPM	obsazená a zrušená VPM	VPM celkem	počet uchazečů na 1 VPM
	celkem	dosažitelní 15-64 let	ženy	abs. škol a mladiství	osoby se ZP								
1	75 378	73 979	35 397	4 899	7 560	18 438	9,4	8 716	5 308	:	:	3 068	24,6
2	74 823	73 121	35 095	4 672	8 105	18 616	9,3	5 142	5 697	1 770	1 710	3 128	23,9
3	73 200	71 524	34 845	4 383	8 121	16 630	9,1	5 953	7 576	2 225	1 872	3 481	21,0
4	68 885	67 266	33 649	4 222	7 968	13 975	8,5	5 157	9 472	2 064	1 652	3 893	17,7
5	65 880	64 204	32 850	3 808	7 858	12 454	8,2	4 444	7 449	2 115	1 861	4 147	15,9
6	64 359	62 788	32 671	3 237	7 767	11 416	8,0	5 004	6 525	2 255	2 101	4 301	15,0
7	65 040	63 542	33 818	3 275	7 707	12 559	8,1	6 660	5 979	2 394	2 646	4 049	16,1
8	64 428	62 980	33 730	3 547	7 660	12 211	8,0	4 809	5 421	2 402	1 753	4 698	13,7
9	63 575	61 839	33 119	4 462	7 548	11 217	7,9	7 854	8 707	2 784	2 498	4 984	12,8
10	62 547	60 578	32 570	4 223	7 588	11 243	7,7	5 563	6 591	2 609	2 743	4 850	12,9
11	62 592	60 649	32 317	3 872	7 626	12 066	7,7	5 665	5 620	2 267	2 147	4 970	12,6
12	66 203	64 570	32 916	3 764	7 732	14 306	8,2	7 630	4 019	1 597	2 044	4 523	14,6

Evidovaní uchazeči a volná pracovní místa



Nově hlášení a vyřazení uchazeči



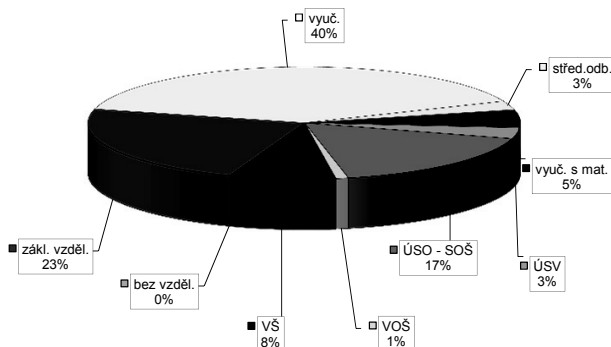
Struktura nezaměstnanosti v roce 2014

stav na konci čtvrtletí	celkový počet evidovan. uchazečů	Věková struktura nezaměstnaných				Délka nezaměstnanosti				
		do 19 let	20 - 34 let	35 - 49 let	nad 50 let	do 3 měsíců	3 - 6 měsíců	6 - 9 měsíců	9 - 12 měsíců	nad 12 měsíců
I.	73 200	2 048	26 682	24 877	19 593	15 798	13 375	8 681	4 839	30 507
II.	64 359	1 609	23 456	21 664	17 630	12 012	10 026	6 826	5 886	29 609
III.	63 575	2 381	23 030	20 920	17 244	14 701	8 093	6 529	4 674	29 578
IV.	66 203	1 879	22 852	22 833	18 639	16 254	10 203	5 665	4 760	29 321

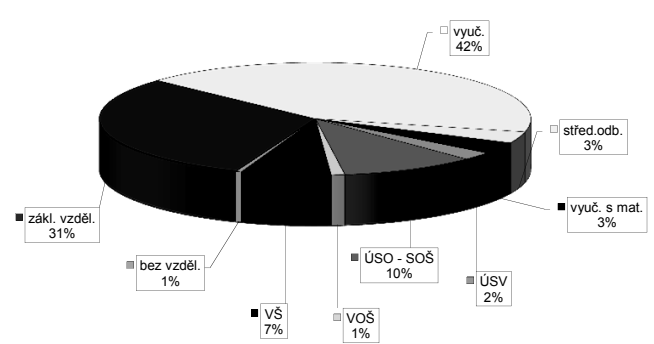
stav na konci čtvrtletí	uchazeči celkem	Struktura nezaměstnaných podle vzdělání								
		bez vzděl. + neúpl.zák.vz.	základní vzdělání	vyučení	střední bez maturity	vyučení s maturitou	ÚSV	ÚSO	vyšší odborné	bakal.+ VŠ
I.	73 200	47	16 930	29 709	1 873	3 577	2 283	12 761	628	5 392
II.	64 359	40	15 549	24 321	1 696	3 179	2 285	11 437	574	5 278
III.	63 575	39	15 067	23 652	1 634	3 295	2 116	11 518	673	5 581
IV.	66 203	40	15 453	26 286	1 701	3 393	2 094	11 405	618	5 213

stav na konci čtvrtletí	VPM celkem	Struktura volných pracovních míst podle vzdělání								
		bez vzděl. + neúpl.zák.vz.	základní vzdělání	vyučení	střední bez maturity	vyučení s maturitou	ÚSV	ÚSO	vyšší odborné	bakal.+ VŠ
I.	3 481	5	1 095	1 423	28	158	63	454	32	223
II.	4 301	16	1 109	2 063	58	167	35	561	47	245
III.	4 984	32	1 259	2 397	93	210	92	556	46	299
IV.	4 523	19	1 400	1 891	148	152	104	459	46	304

Struktura nezaměstnaných podle vzdělání



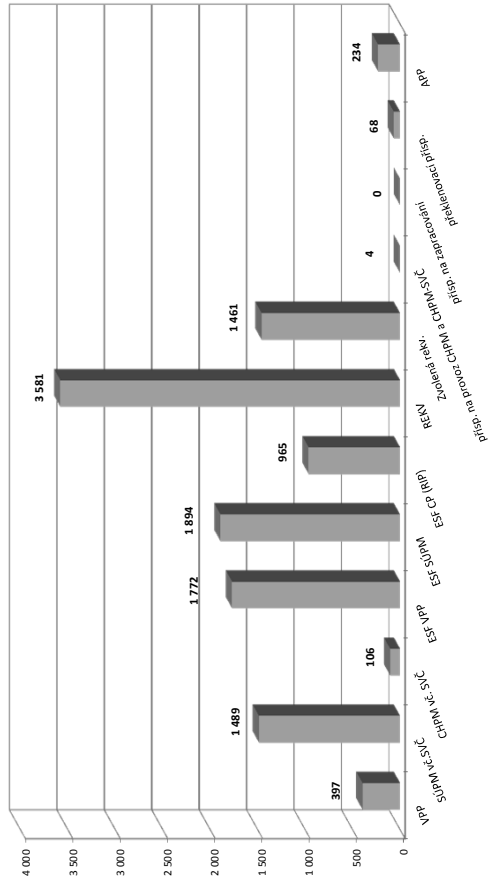
Struktura VPM podle vzdělání



Vývoj v oblasti aktivní politiky zaměstnanosti v roce 2014 - Jihomoravský kraj

Měsíční	Veřejné prospěšné práce (VPP) ¹⁾			Společensky účelná pracovní místa - zřízená u zaměstnavatele (SUPM) ¹⁾			Společensky účelná pracovní místa - vyhrazená místa (SUPM) ¹⁾			SÚPM - Samostatná výděle. činnost (SVČ) ¹⁾			Chráněné pracovní místa (CHPM) - zřízená			CHPM - SVČ osob se ZP			Příspěvek na provoz CHPM a CHPM - SVČ OZP			CHPM vymezená ²⁾			Příspěvek na zapracování			Přehledovací příspěvek		
	stav na konci sled. měs.	stav na konci sled. měs.	celkem od poč. roku	stav na konci sled. měs.	stav na konci sled. měs.	celkem od poč. roku	stav na konci sled. měs.	stav na konci sled. měs.	celkem od poč. roku	stav na konci sled. měs.	stav na konci sled. měs.	celkem od poč. roku	stav na konci sled. měs.	stav na konci sled. měs.	celkem od poč. roku	stav na konci sled. měs.	stav na konci sled. měs.	celkem od poč. roku	stav na konci sled. měs.	stav na konci sled. měs.	celkem od poč. roku	stav na konci sled. měs.	stav na konci sled. měs.	celkem od poč. roku	stav na konci sled. měs.	stav na konci sled. měs.	celkem od poč. roku			
1	216	2	188	10	0	342	2	342	2	425	15	188	0	169	0	4	0	3	0	5 531	38	0	23	4						
2	139	30	116	8	0	291	73	291	34	409	34	199	11	180	11	4	0	3	3	5 590	97	0	20	5						
3	167	126	117	8	0	325	164	325	68	433	68	212	24	193	24	4	0	3	3	5 639	147	0	24	14						
4	190	164	129	8	0	405	252	405	472	472	130	229	41	210	41	4	0	3	3	5 655	170	0	32	24						
5	244	218	176	8	0	558	410	558	486	486	170	239	51	220	51	4	0	3	3	5 683	201	0	35	30						
6	295	273	265	6	0	767	637	767	493	493	215	244	56	225	56	4	0	3	3	5 745	263	0	36	32						
7	324	307	305	6	0	929	851	929	501	501	253	260	72	241	72	4	0	3	3	5 776	294	0	37	39						
8	354	338	319	6	0	985	1 012	949	512	512	287	271	83	252	83	4	0	3	3	5 862	382	0	36	42						
9	379	373	349	6	0	940	1 060	904	517	517	328	274	89	255	89	4	0	4	4	5 893	413	0	34	47						
10	288	375	263	6	0	796	1 064	760	494	494	366	279	95	260	95	4	0	4	4	5 961	484	0	33	55						
11	249	379	219	6	0	629	1 073	593	494	494	393	293	109	269	104	6	2	4	4	6 087	624	0	33	63						
12	223	382	162	0	0	473	1 074	419	496	415	415	275	111	249	104	6	2	4	4	6 213	750	0	30	68						

Počet osob podpořených v rámci APZ v roce 2014



Měsíční	Projektů ESF - OP LZZ - VPP			Projektů ESF - OP LZZ - SUPM			Projektů ESF - OP LZZ - CP (RIP) ³⁾			Z 70/10 RIP "Oborná praxe pro mladé do 30 let" ⁴⁾			Rekvalifikace ⁴⁾			Zvolená rekvalifikace ⁴⁾			Aktivační pracovní příležitost (APP)								
	stav na konci sled. měs.	stav na konci sled. měs.	celkem od poč. roku	stav na konci sled. měs.	stav na konci sled. měs.	celkem od poč. roku	stav na konci sled. měs.	stav na konci sled. měs.	celkem od poč. roku	stav na konci sled. měs.	stav na konci sled. měs.	celkem od poč. roku	stav na konci sled. měs.	stav na konci sled. měs.	celkem od poč. roku	stav na konci sled. měs.	stav na konci sled. měs.	celkem od poč. roku	stav na konci sled. měs.	stav na konci sled. měs.	celkem od poč. roku	stav na konci sled. měs.	stav na konci sled. měs.	celkem od poč. roku	stav na konci sled. měs.	stav na konci sled. měs.	celkem od poč. roku
1	968	29	844	58	523	78	280	68	23	0	78	47	23	0	78	47	-	-	-	-	-	-	-	-	-	-	-
2	814	46	813	62	675	230	414	202	326	333	131	155	326	333	131	155	-	-	-	-	-	-	-	-	-	-	-
3	711	118	756	132	749	304	444	232	354	636	169	361	354	636	169	361	0	0	0	0	0	0	0	0	0	0	0
4	1 362	945	753	330	870	425	458	246	195	779	182	515	195	779	182	515	20	20	18	18	18	18	18	18	18	18	18
5	1 588	1 386	826	592	942	497	478	266	244	973	151	653	244	973	151	653	28	28	20	20	20	20	20	20	20	20	20
6	1 601	1 491	775	680	1 020	575	508	296	144	1 067	112	772	144	1 067	112	772	115	115	76	76	76	76	76	76	76	76	76
7	1 605	1 533	816	760	1 066	621	518	306	85	1 241	102	858	85	1 241	102	858	125	145	75	75	75	75	75	75	75	75	75
8	1 607	1 567	935	898	1 084	649	533	321	152	1 891	82	930	152	1 891	82	930	124	146	70	70	70	70	70	70	70	70	70
9	1 576	1 613	840	1 024	1 163	728	591	379	374	2 411	175	1 110	374	2 411	175	1 110	110	150	63	63	63	63	63	63	63	63	63
10	1 407	1 676	938	1 299	1 242	807	654	442	527	2 908	195	1 266	527	2 908	195	1 266	116	179	73	73	73	73	73	73	73	73	73
11	1 199	1 728	1 109	1 640	1 349	914	749	537	421	3 244	209	1 429	421	3 244	209	1 429	103	191	58	58	58	58	58	58	58	58	58
12	1 044	1 772	1 235	1 894	1 398	965	793	583	55	3 581	49	1 461	55	3 581	49	1 461	64	191	34	34	34	34	34	34	34	34	34

¹⁾ bez ESF

²⁾ nejedná se o nové vytvořená místa, pouze o vymezená místa, kde jsou zaměstnání OZP, pro účely získání příspěvku od ÚP ČR

³⁾ vč. regionálního individuálního projektu (RIP) "Oborná praxe pro mladé do 30 let"

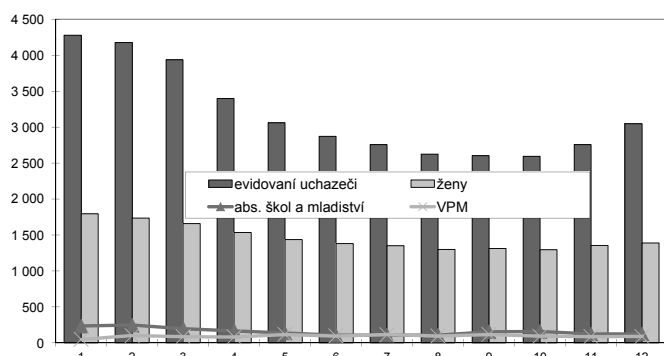
⁴⁾ vč. ESF

Jeseník

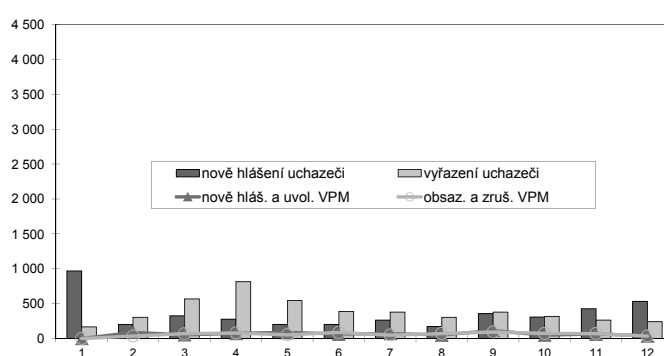
Vývoj na trhu práce v roce 2014

měsíc	evidovaní uchazeči na konci sled.měs.					počet osob pobírajících podporu	podíl nezaměst. osob v %	nově hlášení uchazeči	vyřazení uchazeči	nově hlášená a uvolněná VPM	obsazená a zrušená VPM	VPM celkem	počet uchazečů na 1 VPM
	celkem	dosažitelní 15-64 let	ženy	abs. škol a mladiství	osoby se ZP								
1	4 275	4 014	1 794	236	286	1 348	14,6	969	169	:	:	50	85,5
2	4 176	3 970	1 734	247	285	1 383	14,5	204	303	88	36	102	40,9
3	3 934	3 724	1 660	199	286	1 232	13,6	324	566	54	68	88	44,7
4	3 399	3 165	1 535	169	260	933	11,6	278	813	74	79	83	41,0
5	3 058	2 821	1 438	138	250	718	10,4	203	544	87	53	117	26,1
6	2 871	2 634	1 383	106	245	600	9,7	202	389	65	86	96	29,9
7	2 757	2 553	1 349	110	238	590	9,4	263	377	70	50	116	23,8
8	2 625	2 453	1 298	108	229	522	9,1	170	302	52	72	96	27,3
9	2 602	2 390	1 314	155	231	464	8,8	355	378	116	94	118	22,1
10	2 592	2 373	1 296	161	233	477	8,8	308	318	49	73	94	27,6
11	2 757	2 535	1 357	126	243	627	9,4	429	264	64	71	87	31,7
12	3 046	2 880	1 389	127	244	856	10,7	533	244	38	36	89	34,2

Evidovaní uchazeči a volná pracovní místa



Nově hlášení a vyřazení uchazeči



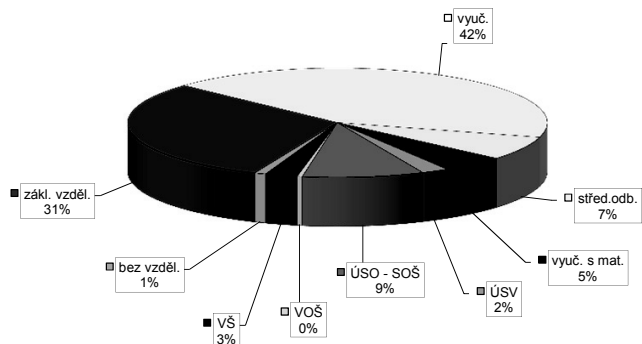
Struktura nezaměstnanosti v roce 2014

stav na konci čtvrtletí	celkový počet evidovan. uchazečů	Věková struktura nezaměstnaných				Délka nezaměstnanosti				
		do 19 let	20 - 34 let	35 - 49 let	nad 50 let	do 3 měsíců	3 - 6 měsíců	6 - 9 měsíců	9 - 12 měsíců	nad 12 měsíců
I.	3 934	96	1 193	1 445	1 200	1 111	1 045	332	257	1 189
II.	2 871	80	847	1 003	941	497	647	447	188	1 092
III.	2 602	99	783	886	834	609	322	378	285	1 008
IV.	3 046	93	849	1 106	998	1 074	400	209	276	1 087

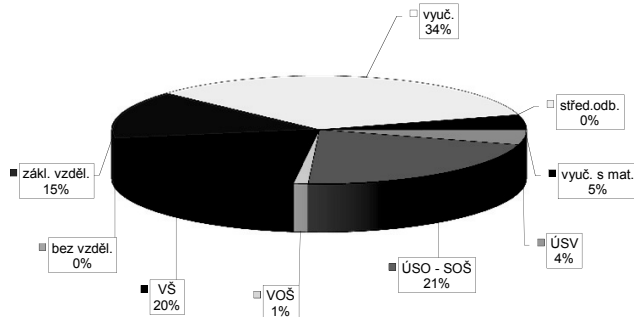
stav na konci čtvrtletí	uchazeči celkem	Struktura nezaměstnaných podle vzdělání								
		bez vzděl. + neúpl.zák.vz.	základní vzdělání	vyučení	střední bez maturity	vyučení s maturitou	ÚSV	ÚSO	vyšší odborné	bakal.+ VŠ
I.	3 934	27	1 054	1 803	264	196	84	394	20	92
II.	2 871	22	864	1 177	202	135	69	305	10	87
III.	2 602	24	822	1 011	183	124	64	280	11	83
IV.	3 046	26	930	1 291	214	150	63	284	12	76

stav na konci čtvrtletí	VPM celkem	Struktura volných pracovních míst podle vzdělání								
		bez vzděl. + neúpl.zák.vz.	základní vzdělání	vyučení	střední bez maturity	vyučení s maturitou	ÚSV	ÚSO	vyšší odborné	bakal.+ VŠ
I.	88	0	22	36	1	7	1	13	0	8
II.	96	0	19	42	2	6	2	14	0	11
III.	118	0	24	64	0	0	9	8	1	12
IV.	89	0	13	30	0	4	4	19	1	18

Struktura nezaměstnaných podle vzdělání



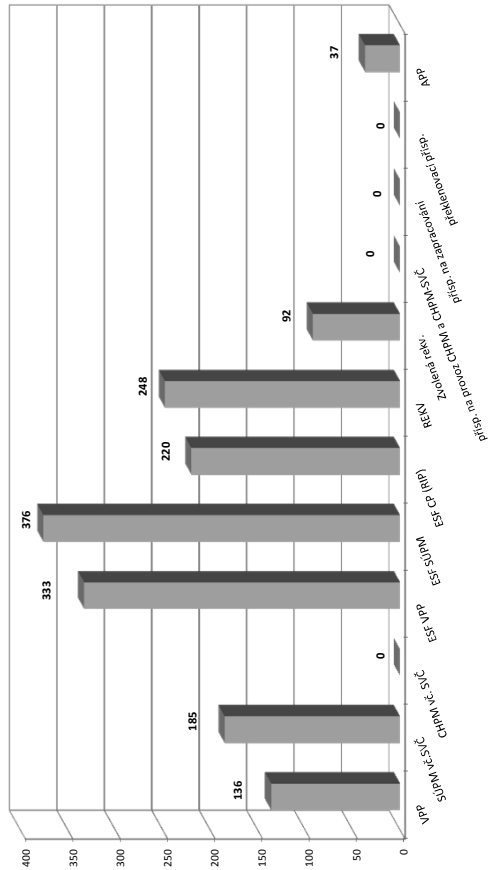
Struktura VPM podle vzdělání



Vývoj v oblasti aktivní politiky zaměstnanosti v roce 2014 - Jeseník

Měsíc	Veřejné prospěšné práce (VPP) ¹⁾			Společensky účelná pracovní místa - zřízená u zaměstnavatele (SUPM) ¹⁾			Společensky účelná pracovní místa - vyhrazená místa (SUPM) ¹⁾			SÚPM - Samostatná výdělničtví (SVČ) ¹⁾			Chráněná pracovní místa (CHPM) - zřízená			CHPM - SVČ osob se ZP			Příspěvek na provoz CHPM a CHPM - SVČ OZP			CHPM vymezená ²⁾			Příspěvek na zapracování			Překlenovací příspěvek		
	stav na konci sled. měs.	stav na konci sled. měs.	celkem od poč. roku	stav na konci sled. měs.	stav na konci sled. měs.	celkem od poč. roku	stav na konci sled. měs.	stav na konci sled. měs.	celkem od poč. roku	stav na konci sled. měs.	stav na konci sled. měs.	celkem od poč. roku	stav na konci sled. měs.	stav na konci sled. měs.	celkem od poč. roku	stav na konci sled. měs.	stav na konci sled. měs.	celkem od poč. roku	stav na konci sled. měs.	stav na konci sled. měs.	celkem od poč. roku	stav na konci sled. měs.	stav na konci sled. měs.	celkem od poč. roku	stav na konci sled. měs.	stav na konci sled. měs.	celkem od poč. roku			
1	5	0	5	6	1	38	0	39	0	9	0	0	0	0	0	0	0	0	0	0	0	0	0	0	0	0	0			
2	32	32	31	6	1	55	27	56	27	10	2	0	0	0	0	0	0	0	0	0	0	0	0	0	0	0	0			
3	45	45	45	6	1	78	50	79	50	12	4	0	0	0	0	0	0	0	0	0	0	0	0	0	0	0	0			
4	51	51	51	6	1	63	50	64	50	12	5	0	0	0	0	0	0	0	0	0	0	0	0	0	0	0	0			
5	59	59	51	8	3	61	56	62	56	12	6	0	0	0	0	0	0	0	0	0	0	0	0	0	0	0	0			
6	115	117	109	8	3	98	97	99	97	13	7	0	0	0	0	0	0	0	0	0	0	0	0	0	0	0	0			
7	121	123	119	10	5	134	153	135	153	13	7	0	0	0	0	0	0	0	0	0	0	0	0	0	0	0	0			
8	121	125	114	10	5	134	163	135	163	10	7	0	0	0	0	0	0	0	0	0	0	0	0	0	0	0	0			
9	101	125	99	12	7	134	164	135	164	10	9	0	0	0	0	0	0	0	0	0	0	0	0	0	0	0	0			
10	94	125	90	12	7	127	165	128	165	11	11	0	0	0	0	0	0	0	0	0	0	0	0	0	0	0	0			
11	78	125	76	12	7	106	167	107	167	11	11	0	0	0	0	0	0	0	0	0	0	0	0	0	0	0	0			
12	36	125	36	12	7	66	167	67	167	11	11	0	0	0	0	0	0	0	0	0	0	0	0	0	0	0	0			

Počet osob podpořených v rámci APZ v roce 2014



Měsíc	Projekty ESF - OP LZZ - VPP			Projekty ESF - OP LZZ - SUPM			Projekty ESF - OP LZZ - CP (RIP) ³⁾			Zvolená rekvalifikace ⁴⁾			Aktivizační pracovní příležitosti (APP)		
	stav na konci sled. měs.	stav na konci sled. měs.	celkem od poč. roku	stav na konci sled. měs.	stav na konci sled. měs.	celkem od poč. roku	stav na konci sled. měs.	stav na konci sled. měs.	celkem od poč. roku	stav na konci sled. měs.	stav na konci sled. měs.	celkem od poč. roku	stav na konci sled. měs.	stav na konci sled. měs.	celkem od poč. roku
1	24	0	50	8	39	10	11	3	25	0	5	1	-	-	-
2	21	0	50	8	46	17	16	8	10	0	12	8	-	-	-
3	55	36	83	41	58	29	22	14	44	56	12	22	11	11	3
4	202	191	167	130	98	71	25	17	37	100	9	30	12	12	6
5	249	258	216	194	115	88	28	20	36	133	15	39	29	31	19
6	250	268	212	194	112	96	32	24	23	154	5	45	27	34	25
7	254	278	211	194	129	113	35	27	0	174	9	54	22	34	22
8	263	311	215	219	164	149	42	34	23	197	3	58	3	35	3
9	262	329	198	259	191	182	47	39	47	221	2	62	3	37	2
10	206	331	199	294	210	206	53	45	54	228	15	77	3	37	3
11	176	331	241	347	210	211	49	46	69	248	12	83	2	37	1
12	82	333	264	376	214	220	48	49	39	248	10	92	0	37	0

¹⁾ bez ESF

²⁾ nejedná se o nové vytvořená místa, pouze o vymezená místa, kde jsou zaměstnání OZP, pro účely získání příspěvku od ÚP ČR

³⁾ vč. regionálního individuálního projektu (RIP) "Oborná praxe pro mladé do 30 let"

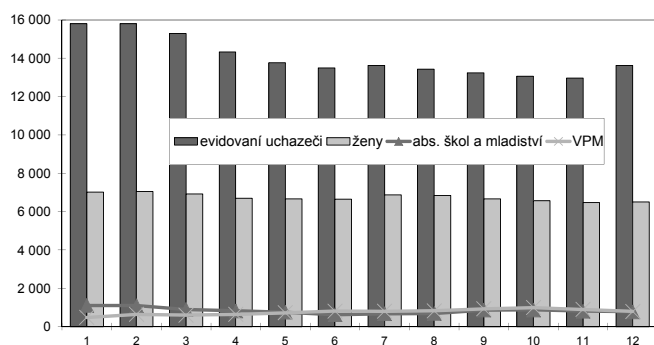
⁴⁾ vč. ESF

Olomouc

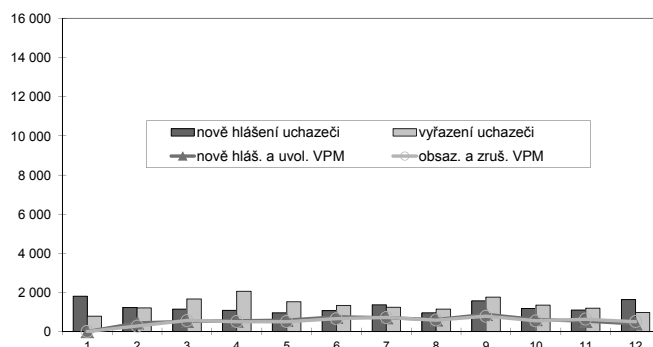
Vývoj na trhu práce v roce 2014

měsíc	evidovaní uchazeči na konci sled.měs.					počet osob pobírajících podporu	podíl nezaměst. osob v %	nově hlášení uchazeči	vyřazení uchazeči	nově hlášená a uvolněná VPM	obsazená a zrušená VPM	VPM celkem	počet uchazečů na 1 VPM
	celkem	dosažitelní 15-64 let	ženy	abs. škol a mladiství	osoby se ZP								
1	15 795	15 484	7 025	1 109	1 260	3 710	9,9	1 803	786	:	:	482	32,8
2	15 808	15 510	7 051	1 102	1 303	3 773	9,9	1 228	1 215	444	276	650	24,3
3	15 293	14 908	6 932	901	1 283	3 410	9,5	1 151	1 666	518	561	607	25,2
4	14 322	13 928	6 697	831	1 232	2 877	8,9	1 086	2 057	545	504	648	22,1
5	13 762	13 390	6 664	755	1 230	2 564	8,6	959	1 519	581	506	723	19,0
6	13 496	13 085	6 646	632	1 209	2 377	8,4	1 060	1 326	751	657	817	16,5
7	13 617	13 267	6 878	682	1 217	2 550	8,5	1 360	1 239	707	718	806	16,9
8	13 429	13 062	6 846	690	1 198	2 506	8,4	964	1 152	610	586	830	16,2
9	13 240	12 842	6 676	870	1 182	2 292	8,2	1 562	1 751	882	778	934	14,2
10	13 066	12 656	6 578	880	1 198	2 242	8,1	1 183	1 357	611	544	1 001	13,1
11	12 973	12 599	6 481	817	1 226	2 312	8,1	1 092	1 185	531	627	905	14,3
12	13 631	13 262	6 503	780	1 258	2 777	8,5	1 628	970	399	505	799	17,1

Evidovaní uchazeči a volná pracovní místa



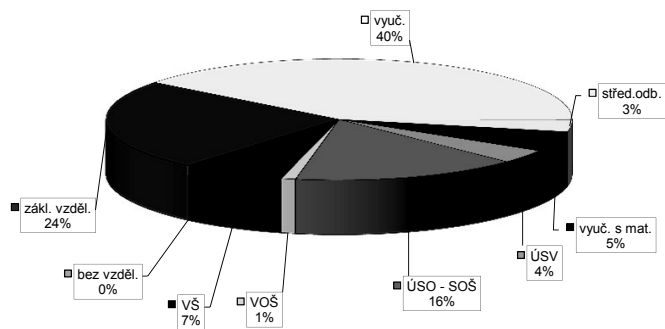
Nově hlášení a vyřazení uchazeči



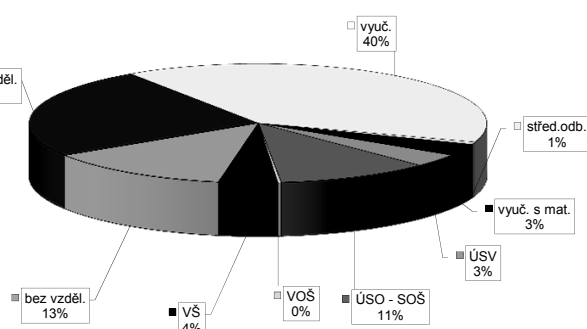
Struktura nezaměstnanosti v roce 2014

stav na konci čtvrtletí	celkový počet evidovan. uchazečů	Věková struktura nezaměstnaných				Délka nezaměstnanosti				
		do 19 let	20 - 34 let	35 - 49 let	nad 50 let	do 3 měsíců	3 - 6 měsíců	6 - 9 měsíců	9 - 12 měsíců	nad 12 měsíců
I.	15 293	412	5 404	5 286	4 191	3 558	2 783	1 746	1 068	6 138
II.	13 496	309	4 788	4 652	3 747	2 511	2 276	1 492	1 201	6 016
III.	13 240	437	4 694	4 494	3 615	2 958	1 686	1 540	1 015	6 041
IV.	13 631	352	4 615	4 702	3 962	3 278	2 082	1 173	1 090	6 008
stav na konci čtvrtletí	Struktura nezaměstnaných podle vzdělání									
	uchazeči celkem	bez vzděl. + neúpl.zák.vz.	základní vzdělání	vyučení	střední bez maturity	vyučení s maturitou	ÚSV	ÚSO	vyšší odborné	bakal.+ VŠ
I.	15 293	12	3 688	6 223	489	766	522	2 430	121	1 042
II.	13 496	8	3 438	5 114	437	713	501	2 174	114	997
III.	13 240	12	3 278	4 969	414	746	475	2 130	148	1 068
IV.	13 631	10	3 310	5 399	434	734	492	2 145	133	974
stav na konci čtvrtletí	Struktura volných pracovních míst podle vzdělání									
	VPM celkem	bez vzděl. + neúpl.zák.vz.	základní vzdělání	vyučení	střední bez maturity	vyučení s maturitou	ÚSV	ÚSO	vyšší odborné	bakal.+ VŠ
I.	607	0	203	230	9	26	14	93	3	29
II.	817	8	162	440	2	38	23	105	9	30
III.	934	31	248	467	2	25	32	101	2	26
IV.	799	105	197	316	5	26	28	87	2	33

Struktura nezaměstnaných podle vzdělání



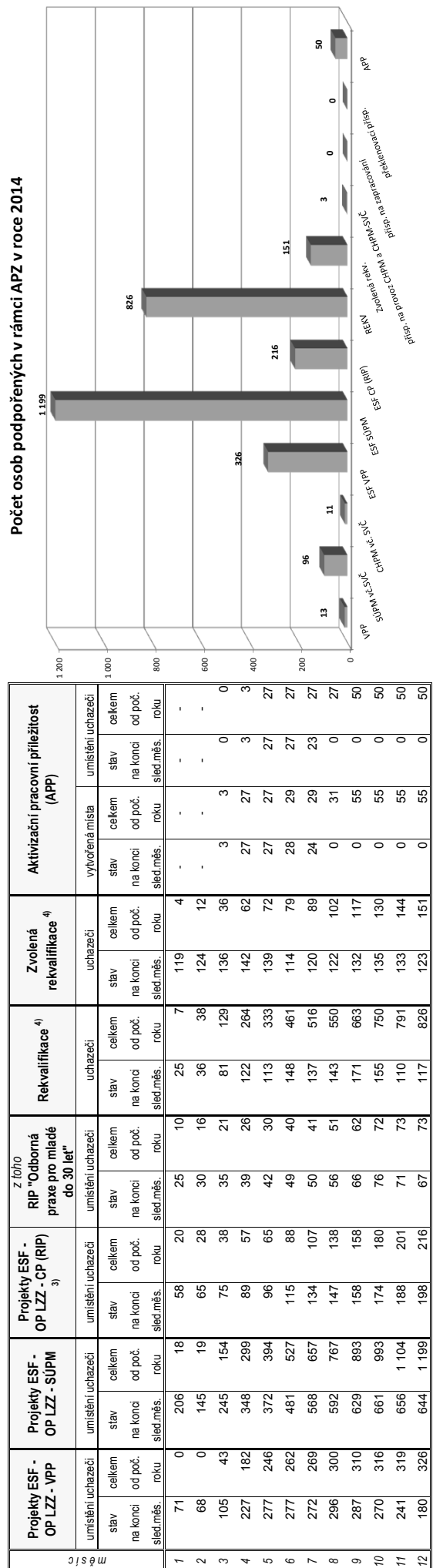
Struktura VPM podle vzdělání



Vývoj v oblasti aktivní politiky zaměstnanosti v roce 2014 - Olomouc

Měsíční	Veřejné prospěšné práce (VPP) 1)			Společensky účelná pracovní místa - zřízená u zaměstnavatele (SUPM) 1)			Společensky účelná pracovní místa - vyhrazená místa (SUPM) 1)			SÚPM - Samostatná výdělničtví (SVČ) 1)			Chráněná pracovní místa (CHPM) - zřízená			CHPM - SVČ osob se ZP			Příspěvek na provoz CHPM a CHPM - SVČ OZP			CHPM vymezená 2)			Příspěvek na zapracování			Přehledový příspěvek		
	stav na konci sled. měs.	stav na konci sled. měs.	celkem od poč. roku	stav na konci sled. měs.	stav na konci sled. měs.	celkem od poč. roku	stav na konci sled. měs.	stav na konci sled. měs.	celkem od poč. roku	stav na konci sled. měs.	stav na konci sled. měs.	celkem od poč. roku	stav na konci sled. měs.	stav na konci sled. měs.	celkem od poč. roku	stav na konci sled. měs.	stav na konci sled. měs.	celkem od poč. roku	stav na konci sled. měs.	stav na konci sled. měs.	celkem od poč. roku	stav na konci sled. měs.	stav na konci sled. měs.	celkem od poč. roku	stav na konci sled. měs.	stav na konci sled. měs.	celkem od poč. roku	stav na konci sled. měs.	stav na konci sled. měs.	celkem od poč. roku
1	3	0	3	0	7	0	0	212	0	149	0	86	0	17	0	1	0	0	1	0	1	0	12	0	0	0	0	0	0	
2	1	0	1	0	7	0	215	3	152	3	86	0	18	1	1	0	1	0	1	0	1	0	30	0	0	0	0	0	0	
3	1	0	1	0	7	0	220	8	110	5	92	13	18	1	1	0	1	0	1	0	1	0	42	0	0	0	0	0	0	
4	1	0	1	0	7	0	216	11	101	8	94	22	25	8	2	2	2	2	2	2	2	44	0	0	0	0	0	0	0	
5	9	8	1	0	7	0	208	15	90	10	96	31	25	8	2	2	2	2	2	2	2	61	0	0	0	0	0	0	0	
6	15	14	8	7	1	0	185	15	86	14	93	34	25	8	2	2	2	2	2	2	2	73	0	0	0	0	0	0	0	
7	16	15	13	13	1	0	164	15	90	19	93	38	25	8	2	2	2	2	2	2	2	85	0	0	0	0	0	0	0	
8	15	15	12	13	1	0	160	16	70	20	88	43	25	8	2	2	2	2	2	2	2	89	0	0	0	0	0	0	0	
9	14	15	11	13	1	0	161	17	65	20	83	47	25	8	2	2	2	2	2	2	2	106	0	0	0	0	0	0	0	
10	14	15	11	13	1	0	161	17	66	21	85	61	25	8	2	2	2	2	2	2	2	116	0	0	0	0	0	0	0	
11	13	15	10	13	1	0	161	17	66	21	89	66	25	8	2	2	2	2	2	2	2	127	0	0	0	0	0	0	0	
12	13	15	9	13	0	0	160	17	72	28	77	68	26	11	0	2	2	2	2	2	2	136	0	0	0	0	0	0	0	

Počet osob podpořených v rámci APZ v roce 2014



¹⁾ bez ESF

²⁾ nejedná se o nově vytvořená místa, pouze o vymezená místa, kde jsou zaměstnání OZP, pro účely získání příspěvků od ÚP ČR

³⁾ vč. regionálního individuálního projektu (RIP) "Oborná praxe pro mládež do 30 let"

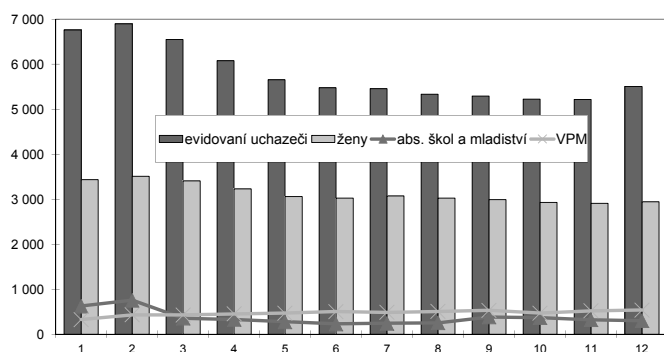
⁴⁾ vč. ESF

Prostějov

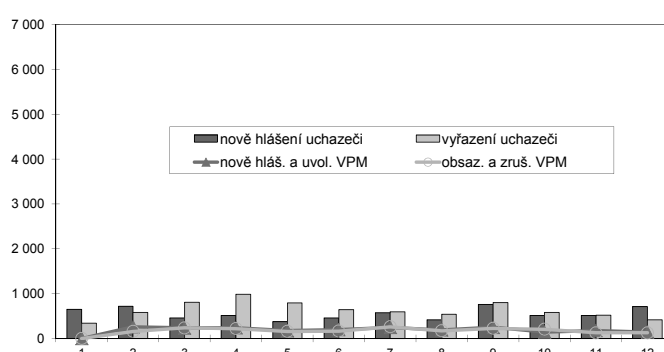
Vývoj na trhu práce v roce 2014

měsíc	evidovaní uchazeči na konci sled.měs.					počet osob pobírajících podporu	podíl nezaměst. osob v %	nově hlášení uchazeči	vyřazení uchazeči	nově hlášená a uvolněná VPM	obsazená a zrušená VPM	VPM celkem	počet uchazečů na 1 VPM
	celkem	dosažitelní 15-64 let	ženy	abs. škol a mladiství	osoby se ZP								
1	6 761	6 368	3 434	628	753	1 697	8,7	648	342	:	:	328	20,6
2	6 895	6 465	3 512	759	751	1 644	8,9	718	584	261	157	432	16,0
3	6 549	6 029	3 410	358	741	1 413	8,3	461	807	237	238	431	15,2
4	6 076	5 514	3 232	331	725	1 161	7,6	510	983	240	219	452	13,4
5	5 657	5 134	3 062	281	706	999	7,1	377	796	177	157	472	12,0
6	5 474	4 944	3 029	233	686	931	6,8	460	643	198	165	505	10,8
7	5 455	4 938	3 074	247	689	989	6,8	578	597	246	262	489	11,2
8	5 333	4 852	3 026	256	685	958	6,7	420	542	192	174	507	10,5
9	5 294	4 781	2 990	385	677	886	6,6	762	801	252	226	533	9,9
10	5 226	4 694	2 933	372	676	899	6,5	513	581	145	207	471	11,1
11	5 218	4 651	2 909	325	684	902	6,4	515	523	178	127	522	10,0
12	5 508	4 959	2 945	303	678	1 080	6,9	710	420	145	129	538	10,2

Evidovaní uchazeči a volná pracovní místa



Nově hlášení a vyřazení uchazeči



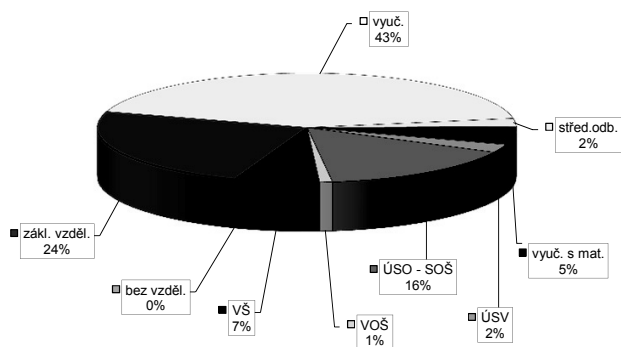
Struktura nezaměstnanosti v roce 2014

stav na konci čtvrtletí	celkový počet evidovan. uchazečů	Věková struktura nezaměstnaných				Délka nezaměstnanosti				
		do 19 let	20 - 34 let	35 - 49 let	nad 50 let	do 3 měsíců	3 - 6 měsíců	6 - 9 měsíců	9 - 12 měsíců	nad 12 měsíců
I.	6 549	189	2 105	2 294	1 961	1 520	1 235	674	430	2 690
II.	5 474	114	1 741	1 905	1 714	1 028	952	597	404	2 493
III.	5 294	198	1 677	1 818	1 601	1 297	674	580	396	2 347
IV.	5 508	177	1 656	1 978	1 697	1 440	822	446	435	2 365

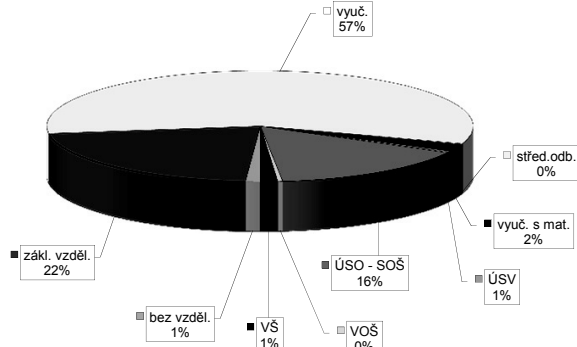
stav na konci čtvrtletí	uchazeči celkem	Struktura nezaměstnaných podle vzdělání								
		bez vzděl. + neúpl.zák.vz.	základní vzdělání	vyučení	střední bez maturity	vyučení s maturitou	ÚSV	ÚSO	vyšší odborné	bakal.+ VŠ
I.	6 549	5	1 544	2 908	144	360	164	1 008	50	366
II.	5 474	2	1 313	2 299	127	280	148	893	55	357
III.	5 294	2	1 259	2 153	121	286	144	875	54	400
IV.	5 508	2	1 330	2 344	133	294	132	861	54	358

stav na konci čtvrtletí	VPM celkem	Struktura volných pracovních míst podle vzdělání								
		bez vzděl. + neúpl.zák.vz.	základní vzdělání	vyučení	střední bez maturity	vyučení s maturitou	ÚSV	ÚSO	vyšší odborné	bakal.+ VŠ
I.	431	56	98	196	0	11	2	53	2	13
II.	505	9	97	310	1	12	3	59	1	13
III.	533	19	141	286	0	13	3	64	1	6
IV.	538	6	117	308	1	12	2	83	2	7

Struktura nezaměstnaných podle vzdělání



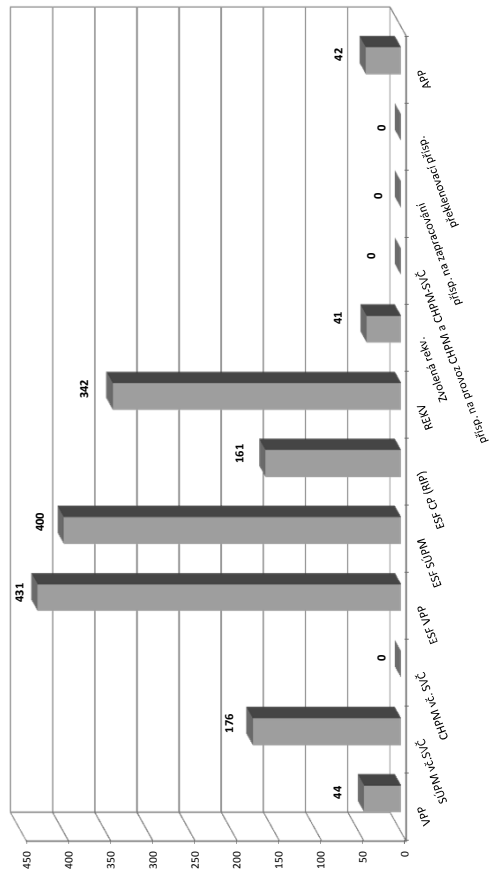
Struktura VPM podle vzdělání



Vývoj v oblasti aktivní politiky zaměstnanosti v roce 2014 - Prostějov

Měsíc	Veřejné prospěšné práce (VPP) ¹⁾			Společensky účelná pracovní místa - zřízená u zaměstnavatele (SUPM) ¹⁾			Společensky účelná pracovní místa - vyhrazená místa (SUPM) ¹⁾			SÚPM - Samostatná výdělničtá činnost (SÚVČ) ¹⁾			Chráněná pracovní místa (CHPM) - zřízená			CHPM - SVČ osob se ZP			Příspěvek na provoz CHPM a CHPM - SVČ OZP			CHPM vymezená ²⁾			Příspěvek na zapracování			Překlenovací příspěvek		
	stav na konci sled. měs.	celkem od poč. sled. měs. roku	umístění uchazečů	stav na konci sled. měs.	celkem od poč. sled. měs. roku	vytvořená místa	stav na konci sled. měs.	celkem od poč. sled. měs. roku	umístění uchazečů	stav na konci sled. měs.	celkem od poč. sled. měs. roku	stav na konci sled. měs.	celkem od poč. sled. měs. roku	stav na konci sled. měs.	celkem od poč. sled. měs. roku	stav na konci sled. měs.	celkem od poč. sled. měs. roku	stav na konci sled. měs.	celkem od poč. sled. měs. roku	stav na konci sled. měs.	celkem od poč. sled. měs. roku	stav na konci sled. měs.	celkem od poč. sled. měs. roku	stav na konci sled. měs.	celkem od poč. sled. měs. roku	stav na konci sled. měs.	celkem od poč. sled. měs. roku	stav na konci sled. měs.	celkem od poč. sled. měs. roku	
1	13	0	12	0	0	55	0	0	27	0	0	0	0	0	0	0	0	0	0	0	0	0	0	0	0	0	0	0		
2	28	17	27	17	0	66	13	0	26	0	0	0	0	0	0	0	0	0	0	0	0	0	0	0	0	0	0	0		
3	28	17	27	18	0	72	30	0	23	2	0	0	0	0	0	0	0	0	0	0	0	0	0	0	0	0	0	0		
4	18	17	16	18	0	42	33	0	19	3	0	0	0	0	0	0	0	0	0	0	0	0	0	0	0	0	0	0		
5	19	19	18	20	0	35	35	0	18	5	0	0	0	0	0	0	0	0	0	0	0	0	0	0	0	0	0	0		
6	22	22	21	23	0	49	49	0	19	6	0	0	0	0	0	0	0	0	0	0	0	0	0	0	0	0	0	0		
7	32	32	31	33	0	101	101	0	19	8	0	0	0	0	0	0	0	0	0	0	0	0	0	0	0	0	0	0		
8	37	37	37	39	0	132	141	0	20	9	0	0	0	0	0	0	0	0	0	0	0	0	0	0	0	0	0	0		
9	42	42	41	44	0	131	154	0	19	9	0	0	0	0	0	0	0	0	0	0	0	0	0	0	0	0	0	0		
10	42	42	41	44	0	127	155	0	20	12	0	0	0	0	0	0	0	0	0	0	0	0	0	0	0	0	0	0		
11	42	42	40	44	0	120	155	0	14	13	0	0	0	0	0	0	0	0	0	0	0	0	0	0	0	0	0	0		
12	39	42	36	44	4	107	156	4	16	16	0	0	0	0	0	0	0	0	0	0	0	0	0	0	0	0	0	0		

Počet osob podpořených v rámci APZ v roce 2014



Měsíc	Projekt ESF - OP LZZ - VPP			Projekt ESF - OP LZZ - SUPM			Projekt ESF - OP LZZ - CP (RIP) ³⁾			Z 1010 RIP "Oborná praxe pro mladé do 30 let" ⁴⁾			Rekvalifikace ⁴⁾			Zvolená rekvalifikace ⁴⁾			Aktivační pracovní příležitost (APP)									
	stav na konci sled. měs. roku	celkem od poč. sled. měs. roku	umístění uchazečů	stav na konci sled. měs. roku	celkem od poč. sled. měs. roku	umístění uchazečů	stav na konci sled. měs. roku	celkem od poč. sled. měs. roku	umístění uchazečů	stav na konci sled. měs. roku	celkem od poč. sled. měs. roku	stav na konci sled. měs. roku	celkem od poč. sled. měs. roku	umístění uchazečů	stav na konci sled. měs. roku	celkem od poč. sled. měs. roku	stav na konci sled. měs. roku	celkem od poč. sled. měs. roku	stav na konci sled. měs. roku	celkem od poč. sled. měs. roku	stav na konci sled. měs. roku	celkem od poč. sled. měs. roku	stav na konci sled. měs. roku	celkem od poč. sled. měs. roku	stav na konci sled. měs. roku	celkem od poč. sled. měs. roku		
1	32	0	95	2	62	32	27	16	2	0	11	1	1	1	1	1	1	1	1	1	1	1	1	1	1	1		
2	29	0	76	2	65	35	30	19	11	11	14	4	4	4	4	4	4	4	4	4	4	4	4	4	4	4		
3	87	69	73	23	75	47	40	31	39	50	11	4	4	4	4	4	4	4	4	4	4	4	4	4	4	4		
4	247	235	123	73	85	58	50	41	67	91	13	7	7	7	7	7	7	7	7	7	7	7	7	7	7	7		
5	366	358	175	143	85	58	50	41	60	116	18	14	14	14	14	14	14	14	14	14	14	14	14	14	14	14	14	
6	357	375	199	199	84	60	49	41	68	167	17	19	19	19	19	19	19	19	19	19	19	19	19	19	19	19	19	
7	363	403	203	211	92	68	49	41	50	195	15	21	21	21	21	21	21	21	21	21	21	21	21	21	21	21	21	
8	363	411	201	211	115	101	57	52	60	220	16	24	24	24	24	24	24	24	24	24	24	24	24	24	24	24	24	24
9	347	414	219	248	138	130	71	67	79	250	22	32	32	32	32	32	32	32	32	32	32	32	32	32	32	32	32	32
10	337	425	205	286	139	140	67	69	78	284	23	36	36	36	36	36	36	36	36	36	36	36	36	36	36	36	36	36
11	295	428	218	345	151	156	74	80	88	327	20	37	37	37	37	37	37	37	37	37	37	37	37	37	37	37	37	37
12	274	431	231	400	152	161	71	81	60	342	16	41	41	41	41	41	41	41	41	41	41	41	41	41	41	41	41	41

¹⁾ bez ESF

²⁾ nejedná se o nové vytvořená místa, pouze o vymezená místa, kde jsou zaměstnání OZP, pro účely získání příspěvku od ÚP ČR

³⁾ vč. regionálního individuálního projektu (RIP) "Oborná praxe pro mladé do 30 let"

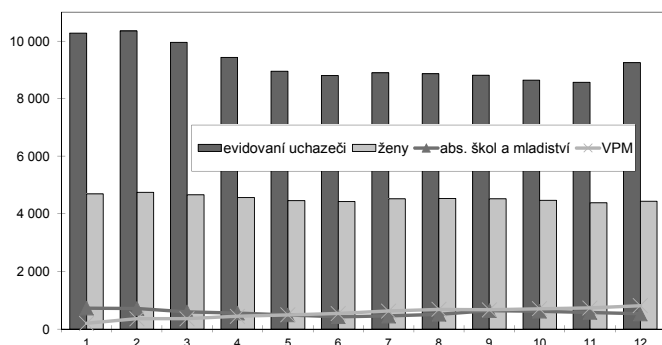
⁴⁾ vč. ESF

Přerov

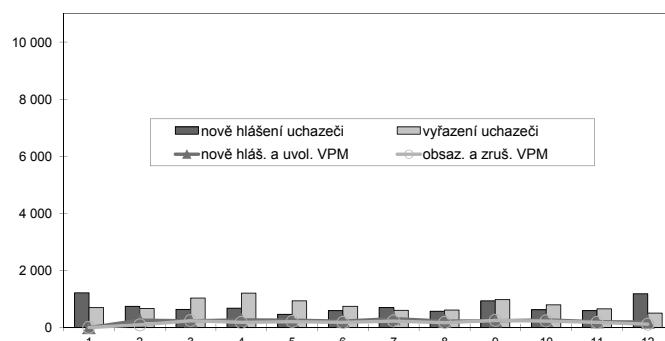
Vývoj na trhu práce v roce 2014

měsíc	evidovaní uchazeči na konci sled.měs.					počet osob pobírajících podporu	podíl nezaměst. osob v %	nově hlášení uchazeči	vyřazení uchazeči	nově hlášená a uvolněná VPM	obsazená a zrušená VPM	VPM celkem	počet uchazečů na 1 VPM
	celkem	dosažitelní 15-64 let	ženy	abs. škol a mladiství	osoby se ZP								
1	10 268	10 108	4 693	723	691	2 540	11,3	1 220	704	:	:	196	52,4
2	10 351	10 194	4 740	711	725	2 537	11,4	745	662	254	93	357	29,0
3	9 951	9 773	4 660	599	734	2 177	11,0	631	1 031	239	241	355	28,0
4	9 426	9 218	4 569	553	712	1 766	10,4	678	1 203	266	179	442	21,3
5	8 950	8 754	4 462	490	688	1 546	9,9	461	937	255	207	490	18,3
6	8 799	8 600	4 423	425	697	1 385	9,7	586	737	229	181	538	16,4
7	8 897	8 686	4 519	451	704	1 459	9,8	699	601	315	230	623	14,3
8	8 859	8 682	4 528	509	698	1 405	9,8	575	613	229	171	681	13,0
9	8 810	8 581	4 525	640	705	1 290	9,7	934	983	237	252	666	13,2
10	8 636	8 386	4 467	618	720	1 304	9,5	626	800	264	227	703	12,3
11	8 568	8 334	4 382	573	726	1 311	9,4	586	654	205	180	728	11,8
12	9 248	9 005	4 436	525	743	1 809	10,2	1 187	507	196	116	808	11,4

Evidovaní uchazeči a volná pracovní místa



Nově hlášení a vyřazení uchazeči



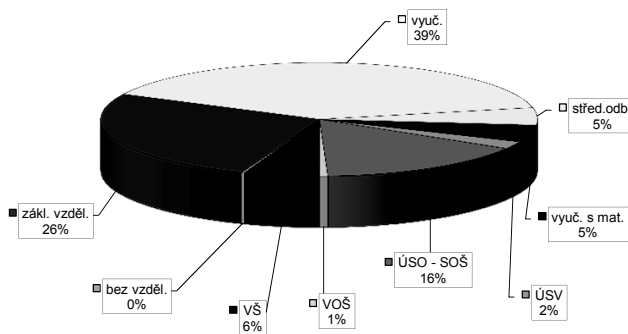
Struktura nezaměstnanosti v roce 2014

stav na konci čtvrtletí	celkový počet evidovan. uchazečů	Věková struktura nezaměstnaných				Délka nezaměstnanosti				
		do 19 let	20 - 34 let	35 - 49 let	nad 50 let	do 3 měsíců	3 - 6 měsíců	6 - 9 měsíců	9 - 12 měsíců	nad 12 měsíců
I.	9 951	302	3 338	3 561	2 750	2 077	1 757	1 019	590	4 508
II.	8 799	255	2 917	3 125	2 502	1 375	1 321	922	734	4 447
III.	8 810	383	2 961	3 003	2 463	1 697	975	900	688	4 550
IV.	9 248	316	2 994	3 208	2 730	2 085	1 201	687	675	4 600

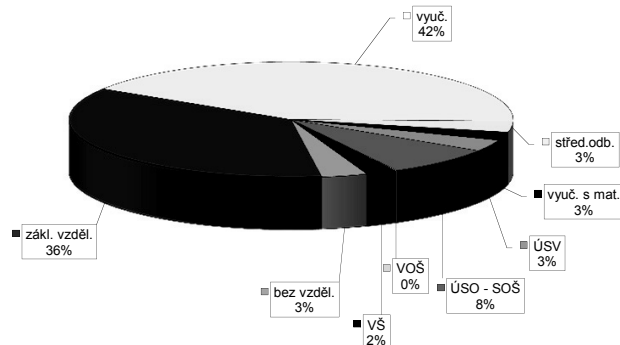
stav na konci čtvrtletí	uchazeči celkem	Struktura nezaměstnaných podle vzdělání								
		bez vzděl. + neúpl.zák.vz.	základní vzdělání	vyučení	střední bez maturity	vyučení s maturitou	ÚSV	ÚSO	vyšší odborné	bakal.+ VŠ
I.	9 951	19	2 502	4 038	473	483	239	1 572	75	550
II.	8 799	18	2 356	3 370	410	406	232	1 411	63	533
III.	8 810	22	2 379	3 246	420	436	214	1 444	55	594
IV.	9 248	21	2 453	3 643	455	448	198	1 459	55	516

stav na konci čtvrtletí	VPM celkem	Struktura volných pracovních míst podle vzdělání								
		bez vzděl. + neúpl.zák.vz.	základní vzdělání	vyučení	střední bez maturity	vyučení s maturitou	ÚSV	ÚSO	vyšší odborné	bakal.+ VŠ
I.	355	9	170	128	1	2	11	22	1	11
II.	538	13	238	185	4	4	23	53	0	18
III.	666	26	246	294	4	8	20	53	3	12
IV.	808	27	292	335	25	19	26	65	1	18

Struktura nezaměstnaných podle vzdělání



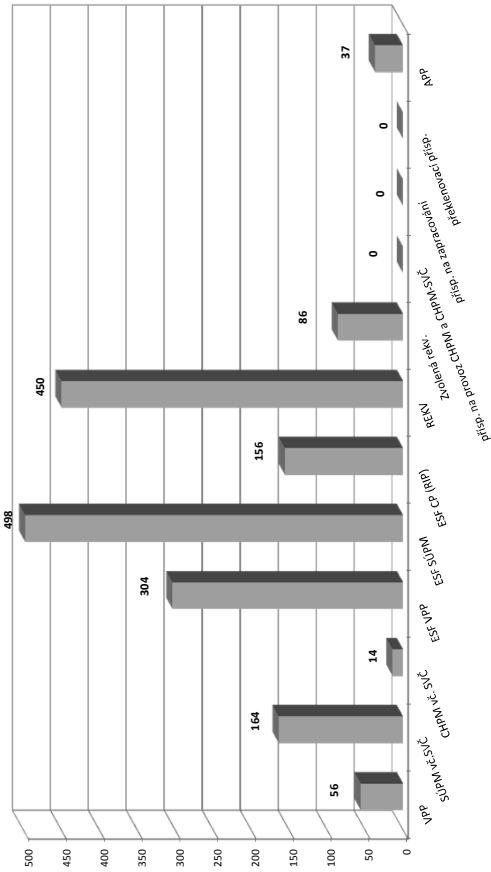
Struktura VPM podle vzdělání



Vývoj v oblasti aktivní politiky zaměstnanosti v roce 2014 - Přerov

Měsíc	Veřejné prospěšné práce (VPP) ¹⁾			Společensky účelná pracovní místa - zřízená u zaměstnavatele (SÚPM) ¹⁾			Společensky účelná pracovní místa - vyhrazená místa (SÚPM) ¹⁾			SÚPM - Samostatná výdělničtví (SVČ) ¹⁾			Chráněná pracovní místa (CHPM) - zřízená			CHPM - SVČ osob se ZP			Příspěvek na provoz CHPM a CHPM - SVČ OZP			CHPM vymezená ²⁾			Příspěvek na zapracování			Překlenovací příspěvek				
	stav na konci sled.měs.	stav na konci sled.měs.	celkem od poč. roku	stav na konci sled.měs.	stav na konci sled.měs.	celkem od poč. roku	stav na konci sled.měs.	stav na konci sled.měs.	celkem od poč. roku	stav na konci sled.měs.	stav na konci sled.měs.	celkem od poč. roku	stav na konci sled.měs.	stav na konci sled.měs.	celkem od poč. roku	stav na konci sled.měs.	stav na konci sled.měs.	celkem od poč. roku	stav na konci sled.měs.	stav na konci sled.měs.	celkem od poč. roku	stav na konci sled.měs.	stav na konci sled.měs.	celkem od poč. roku	stav na konci sled.měs.	stav na konci sled.měs.	celkem od poč. roku	stav na konci sled.měs.	stav na konci sled.měs.	celkem od poč. roku		
1	21	0	21	0	5	0	107	0	52	3	37	0	38	0	0	0	0	0	0	0	0	0	0	0	0	0	0	0	0	0		
2	31	12	27	8	9	4	111	4	34	6	37	0	38	0	0	0	0	0	0	0	0	0	0	0	0	0	0	0	0	0		
3	30	12	28	9	9	4	109	4	35	10	37	0	38	0	0	0	0	0	0	0	0	0	0	0	0	0	0	0	0	0	0	
4	27	12	27	11	9	4	66	4	38	14	46	9	38	1	0	0	0	0	0	0	0	0	0	0	0	0	0	0	0	0	0	
5	29	27	45	41	9	4	40	35	41	18	46	9	47	10	0	0	0	0	0	0	0	0	0	0	0	0	0	0	0	0	0	
6	44	43	59	56	8	4	104	99	39	21	46	9	47	10	0	0	0	0	0	0	0	0	0	0	0	0	0	0	0	0	0	0
7	44	43	59	56	5	4	99	107	42	24	46	9	46	10	0	0	0	0	0	0	0	0	0	0	0	0	0	0	0	0	0	0
8	44	43	56	56	6	5	98	107	43	28	46	9	46	10	0	0	0	0	0	0	0	0	0	0	0	0	0	0	0	0	0	0
9	45	44	56	56	7	6	99	108	34	29	48	11	47	11	0	0	0	0	0	0	0	0	0	0	0	0	0	0	0	0	0	0
10	41	44	41	56	7	6	98	108	38	33	48	11	49	13	0	0	0	0	0	0	0	0	0	0	0	0	0	0	0	0	0	0
11	36	44	37	56	8	7	80	112	41	37	48	11	49	14	0	0	0	0	0	0	0	0	0	0	0	0	0	0	0	0	0	0
12	26	44	26	56	13	12	31	112	43	40	48	11	49	14	0	0	0	0	0	0	0	0	0	0	0	0	0	0	0	0	0	0

Počet osob podpořených v rámci APZ v roce 2014



Měsíc	Projekt ESF - OP LZZ - VPP			Projekt ESF - OP LZZ - SÚPM			Projekt ESF - OP LZZ - CP (RIP) ³⁾			Z 70/10 RIP "Oborná praxe pro mladé do 30 let" ⁴⁾			Rekvalifikace ⁴⁾			Zvolená rekvalifikace ⁴⁾			Aktivizační pracovní příležitost (APP)			
	stav na konci sled.měs.	stav na konci sled.měs.	celkem od poč. roku	stav na konci sled.měs.	stav na konci sled.měs.	celkem od poč. roku	stav na konci sled.měs.	stav na konci sled.měs.	celkem od poč. roku	stav na konci sled.měs.	stav na konci sled.měs.	celkem od poč. roku	stav na konci sled.měs.	stav na konci sled.měs.	celkem od poč. roku	stav na konci sled.měs.	stav na konci sled.měs.	celkem od poč. roku	stav na konci sled.měs.	stav na konci sled.měs.	celkem od poč. roku	
1	53	0	81	0	30	8	9	4	28	0	8	5	0	0	0	0	0	0	0	0	0	0
2	37	0	125	51	41	19	14	7	7	7	14	13	0	0	0	0	0	0	0	0	0	0
3	67	50	151	123	47	25	20	25	49	21	26	26	0	0	0	0	0	0	0	0	0	0
4	191	176	216	191	60	39	31	26	51	120	20	35	0	0	0	0	0	0	0	0	0	0
5	249	234	239	214	70	49	37	32	36	154	19	39	0	0	0	0	0	0	0	0	0	0
6	256	244	226	214	77	58	42	37	12	206	10	41	0	0	0	0	0	0	0	0	0	0
7	256	244	239	239	105	86	51	46	46	260	6	44	27	27	26	26	26	26	26	26	26	26
8	276	267	257	292	122	103	58	53	25	284	5	47	28	29	25	29	29	29	29	29	29	29
9	259	279	247	345	136	120	69	64	65	329	23	66	6	33	13	34	34	34	34	34	34	34
10	212	281	246	408	142	135	74	70	101	385	24	71	6	37	2	34	34	34	34	34	34	34
11	93	294	273	456	152	146	80	77	86	414	21	78	3	40	2	36	36	36	36	36	36	36
12	103	304	275	498	160	156	87	84	81	450	12	86	4	41	2	37	37	37	37	37	37	37

¹⁾ bez ESF

²⁾ nejedná se o nové vytvořená místa, pouze o vymezená místa, kde jsou zaměstnání OZP, pro účely získání příspěvku od ÚP ČR

³⁾ vč. regionálního individuálního projektu (RIP) "Oborná praxe pro mladé do 30 let"

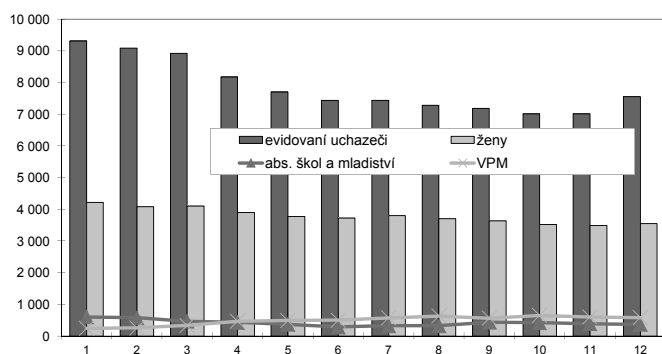
⁴⁾ vč. ESF

Šumperk

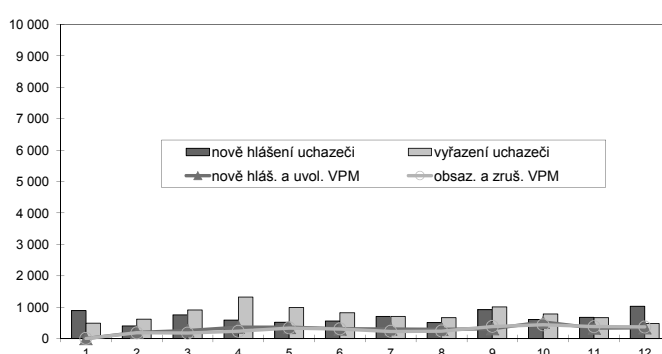
Vývoj na trhu práce v roce 2014

měsíc	evidovaní uchazeči na konci sled.měs.					počet osob pobírajících podporu	podíl nezaměst. osob v %	nově hlášení uchazeči	vyřazení uchazeči	nově hlášená a uvolněná VPM	obsazená a zrušená VPM	VPM celkem	počet uchazečů na 1 VPM
	celkem	dosažitelní 15-64 let	ženy	abs. škol a mladiství	osoby se ZP								
1	9 305	9 092	4 215	599	969	2 405	10,9	893	492	:	:	239	38,9
2	9 084	8 880	4 084	577	990	2 405	10,7	396	617	198	181	256	35,5
3	8 918	8 688	4 096	467	981	2 145	10,5	748	914	250	172	334	26,7
4	8 179	7 911	3 899	429	948	1 703	9,6	582	1 321	365	232	467	17,5
5	7 704	7 457	3 769	370	949	1 425	9,0	515	990	359	335	491	15,7
6	7 439	7 202	3 726	283	934	1 255	8,7	556	821	311	305	497	15,0
7	7 440	7 206	3 799	322	932	1 336	8,7	705	704	305	229	573	13,0
8	7 283	7 081	3 705	326	929	1 283	8,6	510	667	293	238	628	11,6
9	7 187	6 957	3 639	435	908	1 193	8,5	915	1 011	313	381	560	12,8
10	7 011	6 749	3 518	421	923	1 168	8,2	610	786	523	436	647	10,8
11	7 013	6 752	3 485	389	930	1 219	8,2	671	669	332	376	603	11,6
12	7 557	7 388	3 549	369	934	1 586	9,0	1 026	482	346	369	580	13,0

Evidovaní uchazeči a volná pracovní místa



Nově hlášení a vyřazení uchazeči



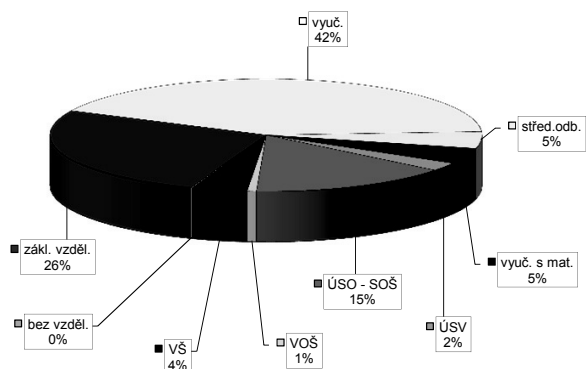
Struktura nezaměstnanosti v roce 2014

stav na konci čtvrtletí	celkový počet evidovan. uchazečů	Věková struktura nezaměstnaných				Délka nezaměstnanosti				
		do 19 let	20 - 34 let	35 - 49 let	nad 50 let	do 3 měsíců	3 - 6 měsíců	6 - 9 měsíců	9 - 12 měsíců	nad 12 měsíců
I.	8 918	220	2 973	3 162	2 563	1 775	1 740	919	534	3 950
II.	7 439	191	2 483	2 579	2 186	1 304	1 016	790	608	3 721
III.	7 187	262	2 386	2 424	2 115	1 590	848	644	494	3 611
IV.	7 557	185	2 388	2 676	2 308	1 955	988	575	464	3 575

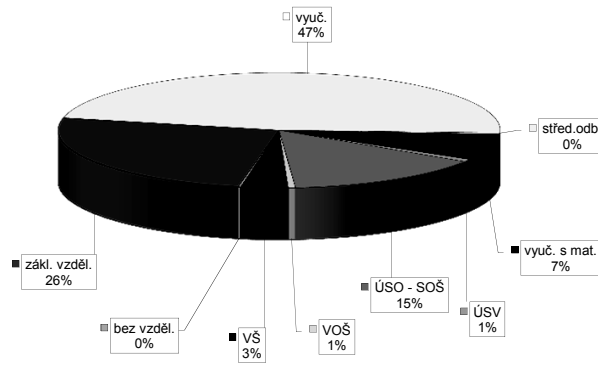
stav na konci čtvrtletí	uchazeči celkem	Struktura nezaměstnaných podle vzdělání								
		bez vzděl. + neúpl.zák.vz.	základní vzdělání	vyučení	střední bez maturity	vyučení s maturitou	ÚSV	ÚSO	vyšší odborné	bakal.+ VŠ
I.	8 918	10	2 282	3 812	416	412	202	1 349	62	373
II.	7 439	9	2 030	2 951	360	350	190	1 151	55	343
III.	7 187	9	1 942	2 835	326	354	167	1 141	60	353
IV.	7 557	9	1 999	3 167	362	345	178	1 132	52	313

stav na konci čtvrtletí	VPM celkem	Struktura volných pracovních míst podle vzdělání								
		bez vzděl. + neúpl.zák.vz.	základní vzdělání	vyučení	střední bez maturity	vyučení s maturitou	ÚSV	ÚSO	vyšší odborné	bakal.+ VŠ
I.	334	0	44	167	2	23	1	68	4	25
II.	497	6	108	244	2	34	2	75	4	22
III.	560	1	128	288	3	35	4	81	1	19
IV.	580	1	148	274	2	43	4	85	3	20

Struktura nezaměstnaných podle vzdělání



Struktura VPM podle vzdělání

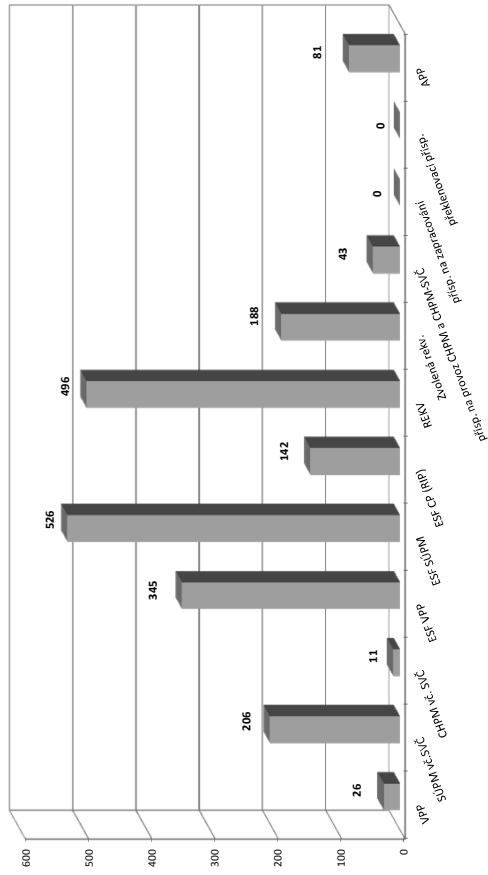


Vývoj v oblasti aktivní politiky zaměstnanosti v roce 2014 - Šumperk

Měsíc	Veřejné prospěšné práce (VPP) ¹⁾			Společensky účelná pracovní místa - zřízená u zaměstnavatele (SUPM) ¹⁾			Společensky účelná pracovní místa - vyhrazená místa (SUPM) ¹⁾			SÚPM - Samostatná výdělničtví (SVČ) ¹⁾			Chráněná pracovní místa (CHPM) - zřízená			CHPM - SVČ osob se ZP			Příspěvek na provoz CHPM a CHPM - SVČ OZP			CHPM vymezená ²⁾			Příspěvek na zapracování			Překlenovací příspěvek		
	stav na konci sled.měs.	stav na konci sled.měs.	celkem od poč. roku	stav na konci sled.měs.	stav na konci sled.měs.	celkem od poč. roku	stav na konci sled.měs.	stav na konci sled.měs.	celkem od poč. roku	stav na konci sled.měs.	stav na konci sled.měs.	celkem od poč. roku	stav na konci sled.měs.	stav na konci sled.měs.	celkem od poč. roku	stav na konci sled.měs.	stav na konci sled.měs.	celkem od poč. roku	stav na konci sled.měs.	stav na konci sled.měs.	celkem od poč. roku	stav na konci sled.měs.	stav na konci sled.měs.	celkem od poč. roku	stav na konci sled.měs.	stav na konci sled.měs.	celkem od poč. roku	stav na konci sled.měs.	stav na konci sled.měs.	celkem od poč. roku
1	7	0	7	0	0	0	89	0	116	0	21	0	17	0	0	0	0	1	0	4	0	0	0	0	0	0	0	0	0	
2	7	0	7	0	0	104	104	28	103	0	23	9	22	8	0	0	0	42	42	586	586	5	0	0	0	0	0	0	0	
3	5	1	5	0	0	90	90	43	100	2	16	10	23	9	0	0	0	43	43	599	18	0	0	0	0	0	0	0	0	
4	2	1	2	0	0	66	66	44	96	8	16	10	22	9	0	0	0	42	42	603	22	0	0	0	0	0	0	0	0	
5	1	1	1	1	4	4	44	44	102	16	15	10	22	9	0	0	0	42	42	617	36	0	0	0	0	0	0	0	0	
6	15	15	14	15	4	1	84	84	93	23	15	10	22	9	0	0	0	42	42	618	37	0	0	0	0	0	0	0	0	
7	21	21	20	21	4	1	116	143	96	28	15	10	21	9	0	0	0	42	42	621	40	0	0	0	0	0	0	0	0	
8	21	21	20	22	4	1	109	151	99	34	15	10	21	9	0	0	0	42	42	624	43	0	0	0	0	0	0	0	0	
9	21	21	18	24	4	1	109	151	93	38	15	10	22	10	0	0	0	42	42	628	47	0	0	0	0	0	0	0	0	
10	21	21	18	24	4	1	109	151	93	43	15	10	21	10	0	0	0	42	42	636	56	0	0	0	0	0	0	0	0	
11	16	21	16	26	1	1	67	151	94	48	15	10	21	11	0	0	0	42	42	641	61	0	0	0	0	0	0	0	0	
12	11	21	11	26	1	1	20	152	58	53	15	10	21	11	0	0	0	42	42	651	71	0	0	0	0	0	0	0	0	

Měsíc	Projekt ESF - OP LZZ - VPP			Projekt ESF - OP LZZ - SUPM			Projekt ESF - OP LZZ - CP (RIP) ³⁾			Z 70/10 RIP "Oborná praxe pro mladé do 30 let" ⁴⁾			Rekvalifikace ⁴⁾			Zvolená rekvalifikace ⁴⁾			Aktivační pracovní příležitost (APP)										
	stav na konci sled.měs.	stav na konci sled.měs.	celkem od poč. roku	stav na konci sled.měs.	stav na konci sled.měs.	celkem od poč. roku	stav na konci sled.měs.	stav na konci sled.měs.	celkem od poč. roku	stav na konci sled.měs.	stav na konci sled.měs.	celkem od poč. roku	stav na konci sled.měs.	stav na konci sled.měs.	celkem od poč. roku	stav na konci sled.měs.	stav na konci sled.měs.	celkem od poč. roku	stav na konci sled.měs.	stav na konci sled.měs.	stav na konci sled.měs.	stav na konci sled.měs.	stav na konci sled.měs.	stav na konci sled.měs.	stav na konci sled.měs.	stav na konci sled.měs.	stav na konci sled.měs.	stav na konci sled.měs.	stav na konci sled.měs.
1	37	0	176	0	6	3	34	3	3	6	2	3	3	3	6	2	2	2	2	2	2	2	2	2	2	2	2	2	2
2	36	3	152	0	39	12	48	19	9	14	12	12	12	12	12	12	12	12	12	12	12	12	12	12	12	12	12	12	12
3	82	50	178	50	43	16	100	74	13	19	28	28	28	28	28	28	28	28	28	28	28	28	28	28	28	28	28	28	28
4	238	214	206	128	58	36	136	162	26	29	58	58	58	58	58	58	58	58	58	58	58	58	58	58	58	58	58	58	58
5	298	298	180	180	65	44	125	225	31	28	75	75	75	75	75	75	75	75	75	75	75	75	75	75	75	75	75	75	75
6	288	314	207	224	69	54	96	270	39	40	100	100	100	100	100	100	100	100	100	100	100	100	100	100	100	100	100	100	100
7	291	320	222	239	85	70	93	305	40	40	114	114	114	114	114	114	114	114	114	114	114	114	114	114	114	114	114	114	114
8	294	324	227	294	95	83	65	310	37	37	124	124	124	124	124	124	124	124	124	124	124	124	124	124	124	124	124	124	124
9	300	334	218	357	106	96	78	369	53	53	144	144	144	144	144	144	144	144	144	144	144	144	144	144	144	144	144	144	144
10	286	339	202	397	112	103	120	450	52	52	154	154	154	154	154	154	154	154	154	154	154	154	154	154	154	154	154	154	154
11	164	345	231	470	120	119	127	476	62	62	176	176	176	176	176	176	176	176	176	176	176	176	176	176	176	176	176	176	176
12	139	345	287	526	138	142	41	496	49	49	188	188	188	188	188	188	188	188	188	188	188	188	188	188	188	188	188	188	188

Počet osob podpořených v rámci APZ v roce 2014



¹⁾ bez ESF
²⁾ nejedná se o nové vytvořená místa, pouze o vymezená místa, kde jsou zaměstnání OZP, pro účely získání příspěvku od ÚP ČR
³⁾ vč. regionálního individuálního projektu (RIP) "Oborná praxe pro mladé do 30 let"
⁴⁾ vč. ESF

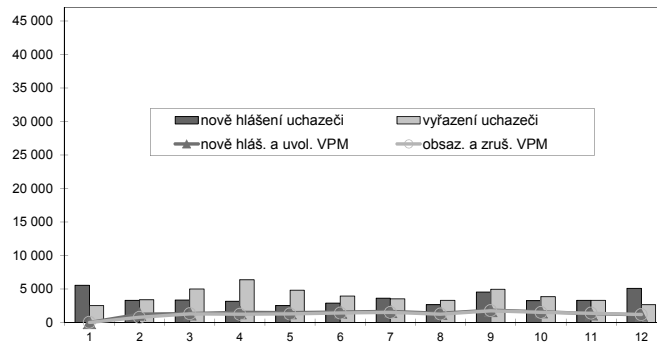
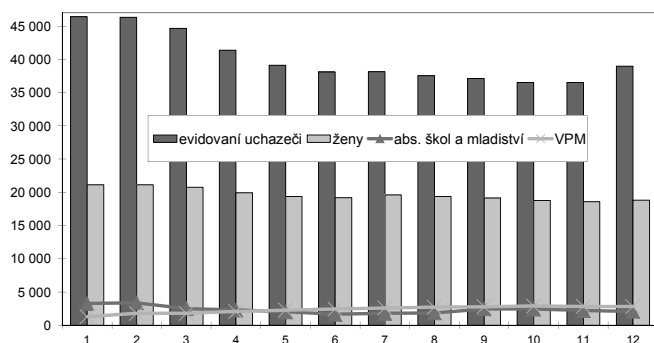
Olomoucký kraj

Vývoj na trhu práce v roce 2014

měsíc	evidovaní uchazeči na konci sled.měs.					počet osob pobírajících podporu	podíl nezaměst. osob v %	nově hlášení uchazeči	vyřazení uchazeči	nově hlášená a uvolněná VPM	obsazená a zrušená VPM	VPM celkem	počet uchazečů na 1 VPM
	celkem	dosažitelní 15-64 let	ženy	abs. škol a mladiství	osoby se ZP								
1	46 404	45 066	21 161	3 295	3 959	11 700	10,5	5 533	2 493	:	:	1 295	35,8
2	46 314	45 019	21 121	3 396	4 054	11 742	10,5	3 291	3 381	1 245	743	1 797	25,8
3	44 645	43 122	20 758	2 524	4 025	10 377	10,1	3 315	4 984	1 298	1 280	1 815	24,6
4	41 402	39 736	19 932	2 313	3 877	8 440	9,3	3 134	6 377	1 490	1 213	2 092	19,8
5	39 131	37 556	19 395	2 034	3 823	7 252	8,8	2 515	4 786	1 459	1 258	2 293	17,1
6	38 079	36 465	19 207	1 679	3 771	6 548	8,5	2 864	3 916	1 554	1 394	2 453	15,5
7	38 166	36 650	19 619	1 812	3 780	6 924	8,6	3 605	3 518	1 643	1 489	2 607	14,6
8	37 529	36 130	19 403	1 889	3 739	6 674	8,5	2 639	3 276	1 376	1 241	2 742	13,7
9	37 133	35 551	19 144	2 485	3 703	6 125	8,3	4 528	4 924	1 800	1 731	2 811	13,2
10	36 531	34 858	18 792	2 452	3 750	6 090	8,2	3 240	3 842	1 592	1 487	2 916	12,5
11	36 529	34 871	18 614	2 230	3 809	6 371	8,2	3 293	3 295	1 310	1 381	2 845	12,8
12	38 990	37 494	18 822	2 104	3 857	8 108	8,8	5 084	2 623	1 124	1 155	2 814	13,9

Evidovaní uchazeči a volná pracovní místa

Nově hlášení a vyřazení uchazeči

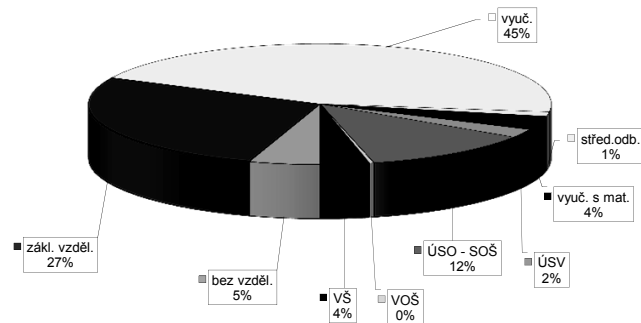
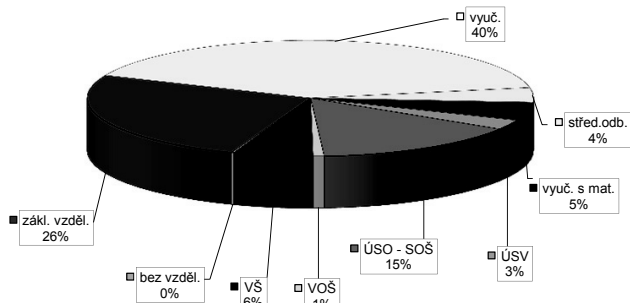


Struktura nezaměstnanosti v roce 2014

stav na konci čtvrtletí	celkový počet evidovan. uchazečů	Věková struktura nezaměstnaných				Délka nezaměstnanosti				
		do 19 let	20 - 34 let	35 - 49 let	nad 50 let	do 3 měsíců	3 - 6 měsíců	6 - 9 měsíců	9 - 12 měsíců	nad 12 měsíců
I.	44 645	1 219	15 013	15 748	12 665	10 041	8 560	4 690	2 879	18 475
II.	38 079	949	12 776	13 264	11 090	6 715	6 212	4 248	3 135	17 769
III.	37 133	1 379	12 501	12 625	10 628	8 151	4 505	4 042	2 878	17 557
IV.	38 990	1 123	12 502	13 670	11 695	9 832	5 493	3 090	2 940	17 635
stav na konci čtvrtletí	Struktura nezaměstnaných podle vzdělání									
	uchazeči celkem	bez vzděl.+ neúpl.zák.vz.	základní vzdělání	vyučení	střední bez maturity	vyučení s maturitou	ÚSV	ÚSO	vyšší odborné	bakal.+ VŠ
I.	44 645	73	11 070	18 784	1 786	2 217	1 211	6 753	328	2 423
II.	38 079	59	10 001	14 911	1 536	1 884	1 140	5 934	297	2 317
III.	37 133	69	9 680	14 214	1 464	1 946	1 064	5 870	328	2 498
IV.	38 990	68	10 022	15 844	1 598	1 971	1 063	5 881	306	2 237
stav na konci čtvrtletí	Struktura volných pracovních míst podle vzdělání									
	VPM celkem	bez vzděl.+ neúpl.zák.vz.	základní vzdělání	vyučení	střední bez maturity	vyučení s maturitou	ÚSV	ÚSO	vyšší odborné	bakal.+ VŠ
I.	1 815	65	537	757	13	69	29	249	10	86
II.	2 453	36	624	1 221	11	94	53	306	14	94
III.	2 811	77	787	1 399	9	81	68	307	8	75
IV.	2 814	139	767	1 263	33	104	64	339	9	96

Struktura nezaměstnaných podle vzdělání

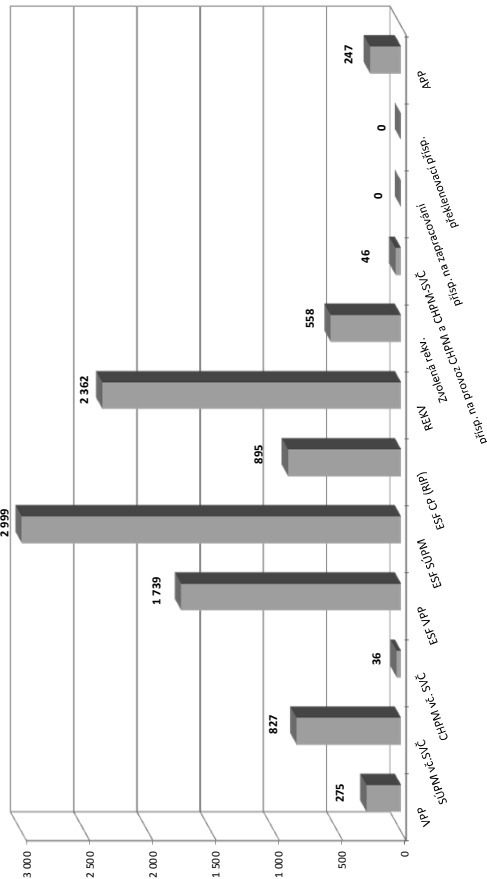
Struktura VPM podle vzdělání



Vývoj v oblasti aktivní politiky zaměstnanosti v roce 2014 - Olomoucký kraj

Měsíc	Veřejné prospěšné práce (VPP) ¹⁾			Společensky účelná pracovní místa - zřízená u zaměstnavatele (SUPM) ¹⁾			Společensky účelná pracovní místa - vyhrazená místa (SUPM) ¹⁾			SÚPM - Samostatná výdělničtví (SÚV) ¹⁾			Chráněná pracovní místa (CHPM) - zřízená			CHPM - SVČ osob se ZP			Příspěvek na provoz CHPM a CHPM - SVČ OZP			CHPM vymezená ²⁾			Příspěvek na zapracování			Přehledovaci příspěvek		
	stav na konci sled. měs.	stav na konci sled. měs.	celkem od poč. sled. měs. roku	stav na konci sled. měs.	stav na konci sled. měs.	celkem od poč. sled. měs. roku	stav na konci sled. měs.	stav na konci sled. měs.	celkem od poč. sled. měs. roku	stav na konci sled. měs.	stav na konci sled. měs.	celkem od poč. sled. měs. roku	stav na konci sled. měs.	stav na konci sled. měs.	celkem od poč. sled. měs. roku	stav na konci sled. měs.	stav na konci sled. měs.	celkem od poč. sled. měs. roku	stav na konci sled. měs.	stav na konci sled. měs.	celkem od poč. sled. měs. roku	stav na konci sled. měs.	stav na konci sled. měs.	celkem od poč. sled. měs. roku	stav na konci sled. měs.	stav na konci sled. měs.	celkem od poč. sled. měs. roku			
1	49	0	48	1	23	1	501	0	439	0	290	3	75	0	72	0	1	0	0	2	1	2 788	18	0	0	0	0	0		
2	99	61	93	5	26	5	551	75	489	79	259	8	78	10	78	9	1	0	43	43	2 812	43	0	0	0	0	0			
3	109	75	106	5	26	5	569	135	460	136	262	31	71	11	79	10	0	0	44	44	2 862	93	0	0	0	0	0			
4	99	81	97	5	26	5	453	142	339	143	259	52	87	27	85	18	0	0	44	44	2 844	121	0	0	0	0	0			
5	117	114	116	8	29	8	388	185	271	184	269	76	86	27	94	27	0	0	44	44	2 877	154	0	0	0	0	0			
6	211	211	211	8	28	8	540	344	422	347	257	91	86	27	94	27	0	0	44	44	2 903	180	0	0	0	0	0			
7	234	234	242	10	27	10	635	519	541	523	263	105	86	27	92	27	0	0	44	44	2 922	199	0	0	0	0	0			
8	238	241	239	11	27	10	637	577	544	582	260	121	86	27	92	27	0	0	45	46	2 940	217	0	0	0	0	0			
9	223	247	225	14	30	13	633	593	539	597	239	132	88	29	94	29	0	0	44	44	2 967	244	0	0	0	0	0			
10	212	247	201	14	31	14	622	596	528	600	247	160	88	29	95	31	0	0	44	46	2 991	269	0	0	0	0	0			
11	185	247	179	15	28	14	534	602	440	606	249	175	88	29	95	33	0	0	44	46	3 012	290	0	0	0	0	0			
12	125	247	118	24	29	24	384	604	297	615	205	188	89	32	96	36	0	0	44	46	3 042	320	0	0	0	0	0			

Počet osob podpořených v rámci APZ v roce 2014



Měsíc	Projektů ESF - OP LZZ - VPP			Projektů ESF - OP LZZ - SUPM			Projektů ESF - OP LZZ - CP (RIP) ³⁾			Z 100% RIP "Oborná praxe pro mladé do 30 let" ⁴⁾			Rekvalifikace ⁴⁾			Zvolená rekvalifikace ⁴⁾			Aktivační pracovní příležitosti (APP)			
	stav na konci sled. měs.	stav na konci sled. měs.	celkem od poč. sled. měs. roku	stav na konci sled. měs.	stav na konci sled. měs.	celkem od poč. sled. měs. roku	stav na konci sled. měs.	stav na konci sled. měs.	celkem od poč. sled. měs. roku	stav na konci sled. měs.	stav na konci sled. měs.	celkem od poč. sled. měs. roku	stav na konci sled. měs.	stav na konci sled. měs.	celkem od poč. sled. měs. roku	stav na konci sled. měs.	stav na konci sled. měs.	celkem od poč. sled. měs. roku	stav na konci sled. měs.	stav na konci sled. měs.	celkem od poč. sled. měs. roku	
1	217	0	608	28	76	83	36	114	10	149	13	-	-	-	-	-	-	-	-	-	-	-
2	191	3	548	80	111	112	66	112	75	178	49	-	-	-	-	-	-	-	-	-	-	-
3	396	248	730	391	298	143	99	289	358	199	116	44	44	8	8	30	32	8	8	30	32	
4	1 105	998	1 060	821	390	179	136	413	737	213	192	87	87	87	87	87	87	87	87	87	87	
5	1 439	1 394	1 182	1 125	431	195	154	370	961	219	239	113	115	115	115	115	115	115	115	115	115	
6	1 428	1 463	1 325	1 358	457	211	174	347	1 258	186	294	155	163	163	163	163	163	163	163	163	163	
7	1 436	1 514	1 443	1 540	545	225	188	326	1 450	190	322	191	212	212	212	212	212	212	212	212	212	
8	1 492	1 613	1 492	1 783	643	258	228	316	1 541	183	355	138	219	219	219	219	219	219	219	219	219	
9	1 455	1 666	1 511	2 102	729	307	279	440	1 832	232	421	120	245	245	245	245	245	245	245	245	245	
10	1 311	1 692	1 513	2 378	777	329	308	508	2 097	249	468	121	249	249	249	249	249	249	249	249	249	
11	969	1 717	1 619	2 722	821	332	332	480	2 256	248	518	119	256	256	256	256	256	256	256	256	256	
12	778	1 739	1 701	2 999	862	336	353	338	2 362	210	558	114	259	27	27	27	27	27	27	27	27	

¹⁾ bez ESF

²⁾ nejedná se o nové vytvořená místa, pouze o vymezená místa, kde jsou zaměstnání OZP, pro účely získání příspěvku od ÚP ČR

³⁾ vč. regionálního individuálního projektu (RIP) "Oborná praxe pro mladé do 30 let"

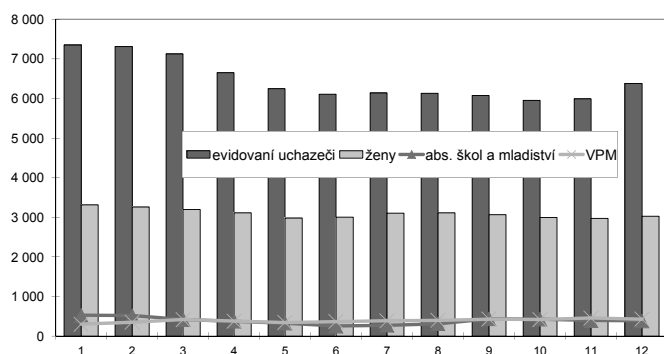
⁴⁾ vč. ESF

Kroměříž

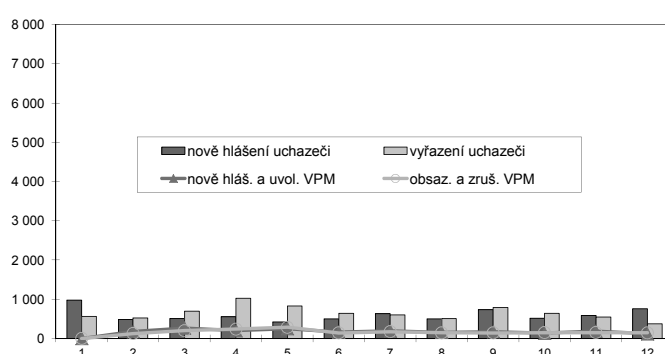
Vývoj na trhu práce v roce 2014

měsíc	evidovaní uchazeči na konci sled.měs.					počet osob pobírajících podporu	podíl nezaměst. osob v %	nově hlášení uchazeči	vyřazení uchazeči	nově hlášená a uvolněná VPM	obsazená a zrušená VPM	VPM celkem	počet uchazečů na 1 VPM
	celkem	dosažitelní 15-64 let	ženy	abs. škol a mladiství	osoby se ZP								
1	7 348	7 064	3 316	528	881	1 687	9,8	975	561	:	:	302	24,3
2	7 311	7 039	3 261	520	917	1 736	9,7	485	522	177	127	352	20,8
3	7 123	6 804	3 196	418	915	1 573	9,4	511	699	267	202	417	17,1
4	6 649	6 298	3 113	377	874	1 358	8,7	552	1 026	202	239	380	17,5
5	6 246	5 965	2 982	330	836	1 182	8,3	423	826	253	287	346	18,1
6	6 107	5 839	3 003	256	820	1 125	8,1	499	638	164	142	368	16,6
7	6 137	5 945	3 103	274	824	1 210	8,3	630	600	193	172	389	15,8
8	6 129	5 916	3 110	315	834	1 162	8,2	501	509	156	147	398	15,4
9	6 075	5 778	3 067	437	832	1 052	8,0	736	790	172	140	430	14,1
10	5 950	5 650	2 999	429	820	1 086	7,9	513	638	138	148	420	14,2
11	5 991	5 764	2 976	397	822	1 168	8,0	590	549	187	151	456	13,1
12	6 376	6 148	3 026	388	841	1 369	8,6	761	376	121	147	430	14,8

Evidovaní uchazeči a volná pracovní místa



Nově hlášení a vyřazení uchazeči



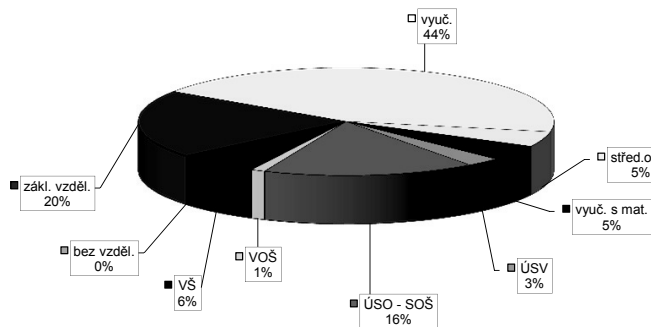
Struktura nezaměstnanosti v roce 2014

stav na konci čtvrtletí	celkový počet evidovan. uchazečů	Věková struktura nezaměstnaných				Délka nezaměstnanosti				
		do 19 let	20 - 34 let	35 - 49 let	nad 50 let	do 3 měsíců	3 - 6 měsíců	6 - 9 měsíců	9 - 12 měsíců	nad 12 měsíců
I.	7 123	179	2 453	2 449	2 042	1 498	1 239	788	478	3 120
II.	6 107	133	2 081	2 069	1 824	1 180	913	647	494	2 873
III.	6 075	234	2 049	1 985	1 807	1 414	786	588	451	2 836
IV.	6 376	196	2 094	2 184	1 902	1 612	961	557	419	2 827

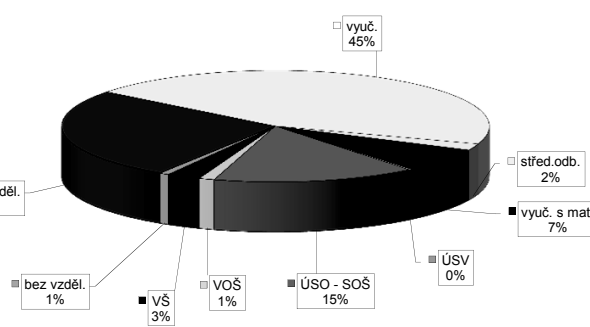
stav na konci čtvrtletí	uchazeči celkem	Struktura nezaměstnaných podle vzdělání								
		bez vzděl. + neúpl.zák.vz.	základní vzdělání	vyučení	střední bez maturity	vyučení s maturitou	ÚSV	ÚSO	vyšší odborné	bakal.+ VŠ
I.	7 123	2	1 411	3 262	308	339	185	1 170	65	381
II.	6 107	2	1 274	2 596	269	294	188	1 043	59	382
III.	6 075	2	1 248	2 522	260	284	188	1 054	77	440
IV.	6 376	2	1 306	2 782	291	294	170	1 054	69	408

stav na konci čtvrtletí	VPM celkem	Struktura volných pracovních míst podle vzdělání								
		bez vzděl. + neúpl.zák.vz.	základní vzdělání	vyučení	střední bez maturity	vyučení s maturitou	ÚSV	ÚSO	vyšší odborné	bakal.+ VŠ
I.	417	0	134	177	0	42	0	54	2	8
II.	368	0	92	177	0	29	1	59	1	9
III.	430	0	111	191	2	47	4	70	1	4
IV.	430	3	114	192	8	30	1	66	5	11

Struktura nezaměstnaných podle vzdělání



Struktura VPM podle vzdělání

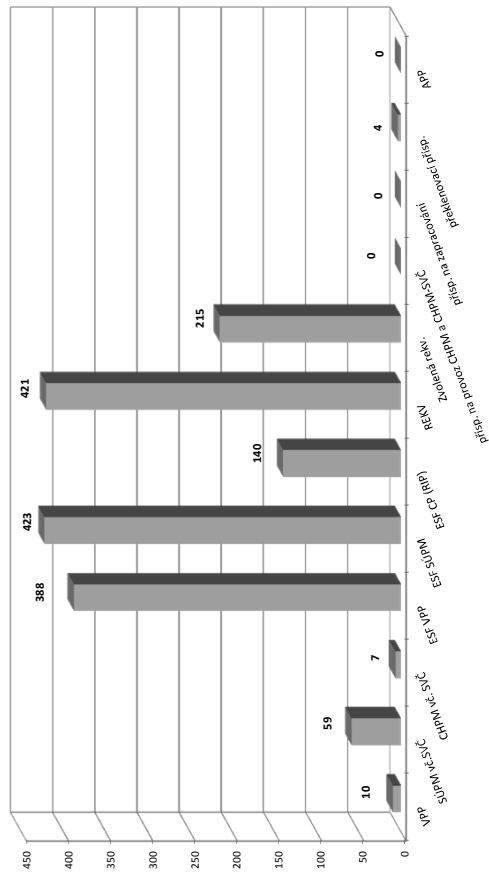


Vývoj v oblasti aktivní politiky zaměstnanosti v roce 2014 - Kroměříž

Měsíc	Veřejné prospěšné práce (VPP) ¹⁾			Společensky účelná pracovní místa - zřízená u zaměstnavatele (SUPM) ¹⁾			Společensky účelná pracovní místa - vyhrazená místa (SUPM) ¹⁾			SÚPM - Samostatná výdělničtví (SVČ) ¹⁾			Chráněná pracovní místa (CHPM) - zřízená			CHPM - SVČ osob se ZP			Příspěvek na provoz CHPM a CHPM - SVČ OZP			CHPM vymezená ²⁾			Příspěvek na zapracování			Překlenovací příspěvek		
	stav na konci sled. měs.	stav na konci sled. měs.	celkem od poč. roku	stav na konci sled. měs.	stav na konci sled. měs.	celkem od poč. roku	stav na konci sled. měs.	stav na konci sled. měs.	celkem od poč. roku	stav na konci sled. měs.	stav na konci sled. měs.	celkem od poč. roku	stav na konci sled. měs.	stav na konci sled. měs.	celkem od poč. roku	stav na konci sled. měs.	stav na konci sled. měs.	celkem od poč. roku	stav na konci sled. měs.	stav na konci sled. měs.	celkem od poč. roku	stav na konci sled. měs.	stav na konci sled. měs.	celkem od poč. roku	stav na konci sled. měs.	stav na konci sled. měs.	celkem od poč. roku			
1	11	0	9	1	13	0	13	0	13	0	13	0	19	0	10	0	0	0	0	0	0	0	0	0	0	0	0	0		
2	6	0	6	1	14	4	14	5	14	2	21	2	21	2	9	0	0	0	0	0	0	0	0	0	0	0	0	0		
3	12	8	12	9	35	25	35	26	35	4	23	4	23	4	9	0	0	0	0	0	0	0	0	0	0	0	0	0		
4	13	9	13	10	47	37	47	38	47	6	25	6	25	6	9	0	0	0	0	0	0	0	0	0	0	0	0	0		
5	13	9	13	10	47	39	47	40	47	7	25	7	25	7	9	0	0	0	0	0	0	0	0	0	0	0	0	0		
6	9	9	9	10	37	39	37	40	37	9	23	9	23	9	10	0	0	0	0	0	0	0	0	0	0	0	0	0		
7	8	9	8	10	0	36	39	40	36	10	26	13	26	10	10	0	0	0	0	0	0	0	0	0	0	0	0	0		
8	7	9	7	10	0	26	39	40	26	15	25	15	25	15	11	0	0	0	0	0	0	0	0	0	0	0	0	0		
9	2	9	2	10	0	6	39	40	6	16	22	16	22	16	11	0	0	0	0	0	0	0	0	0	0	0	0	0		
10	1	9	1	10	0	6	40	41	6	16	19	16	19	16	11	0	0	0	0	0	0	0	0	0	0	0	0	0		
11	1	9	1	10	0	6	40	41	6	17	20	17	20	17	12	0	0	0	0	0	0	0	0	0	0	0	0	0		
12	1	9	1	10	0	7	41	42	7	17	17	17	17	17	12	0	0	0	0	0	0	0	0	0	0	0	0	0		

Měsíc	Projekt ESF - OP LZ - VPP			Projekt ESF - OP LZ - SUPM			Projekt ESF - OP LZ - CP (RIP) ³⁾			Z 1010 RIP "Oborná praxe pro mladé do 30 let" ⁴⁾			Rekvalifikace ⁴⁾			Zvolená rekvalifikace ⁴⁾			Aktivační pracovní příležitost (APP)		
	stav na konci sled. měs.	stav na konci sled. měs.	celkem od poč. roku	stav na konci sled. měs.	stav na konci sled. měs.	celkem od poč. roku	stav na konci sled. měs.	stav na konci sled. měs.	celkem od poč. roku	stav na konci sled. měs.	stav na konci sled. měs.	celkem od poč. roku	stav na konci sled. měs.	stav na konci sled. měs.	celkem od poč. roku	stav na konci sled. měs.	stav na konci sled. měs.	celkem od poč. roku	stav na konci sled. měs.	stav na konci sled. měs.	celkem od poč. roku
1	146	3	146	23	40	5	64	23	39	11	0	0	0	0	0	0	0	0	0	0	0
2	135	3	119	23	48	14	57	60	57	43	0	0	0	0	0	0	0	0	0	0	0
3	128	4	98	32	58	24	109	147	61	67	0	0	0	0	0	0	0	0	0	0	0
4	134	80	103	70	67	34	128	215	60	80	0	0	0	0	0	0	0	0	0	0	0
5	226	222	117	107	78	45	81	250	50	90	0	0	0	0	0	0	0	0	0	0	0
6	287	298	146	157	83	55	63	278	42	99	0	0	0	0	0	0	0	0	0	0	0
7	312	331	179	213	91	63	34	278	26	111	0	0	0	0	0	0	0	0	0	0	0
8	314	343	222	258	106	79	55	305	25	124	0	0	0	0	0	0	0	0	0	0	0
9	322	356	245	303	102	80	102	378	42	152	0	0	0	0	0	0	0	0	0	0	0
10	307	366	226	334	110	95	99	409	63	184	0	0	0	0	0	0	0	0	0	0	0
11	206	377	212	363	132	124	129	421	57	200	0	0	0	0	0	0	0	0	0	0	0
12	175	388	228	423	140	140	137	421	37	215	0	0	0	0	0	0	0	0	0	0	0

Počet osob podpořených v rámci APZ v roce 2014



¹⁾ bez ESF

²⁾ nejedná se o nové vytvořená místa, pouze o vymezená místa, kde jsou zaměstnání OZP, pro účely získání příspěvku od ÚP ČR

³⁾ vč. regionálního individuálního projektu (RIP) "Oborná praxe pro mladé do 30 let"

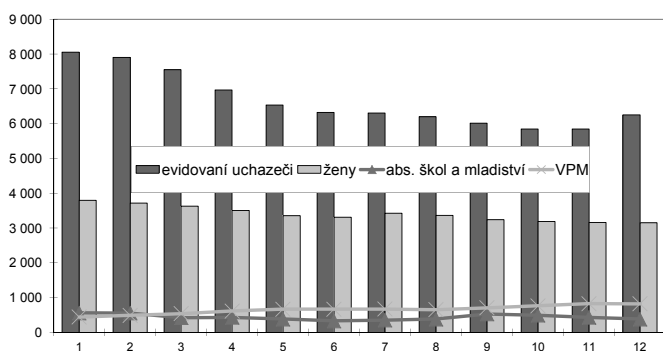
⁴⁾ vč. ESF

Uherské Hradiště

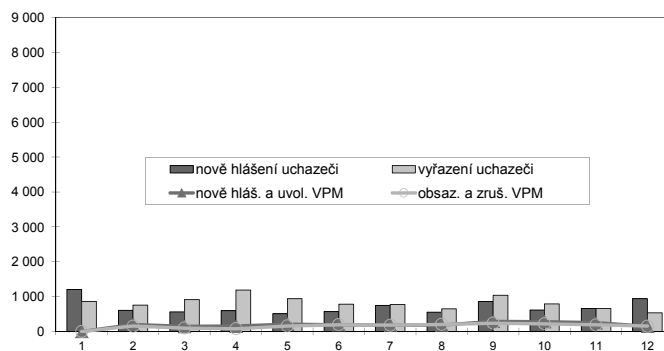
Vývoj na trhu práce v roce 2014

měsíc	evidovaní uchazeči na konci sled.měs.					počet osob pobírajících podporu	podíl nezaměst. osob v %	nově hlášení uchazeči	vyřazení uchazeči	nově hlášená a uvolněná VPM	obsazená a zrušená VPM	VPM celkem	počet uchazečů na 1 VPM
	celkem	dosazitelní 15-64 let	ženy	abs. škol a mladiství	osoby se ZP								
1	8 054	7 924	3 792	560	1 168	2 200	8,2	1 203	859	:	:	439	18,3
2	7 903	7 788	3 719	555	1 169	2 240	8,0	609	760	205	154	490	16,1
3	7 552	7 409	3 632	423	1 151	1 948	7,6	564	915	146	97	539	14,0
4	6 966	6 813	3 509	431	1 100	1 614	7,0	602	1 188	155	82	612	11,4
5	6 532	6 377	3 354	383	1 077	1 417	6,6	509	943	213	159	666	9,8
6	6 324	6 185	3 314	331	1 070	1 312	6,4	571	779	193	193	666	9,5
7	6 301	6 210	3 422	353	1 064	1 443	6,4	747	770	187	181	672	9,4
8	6 197	6 105	3 361	385	1 057	1 405	6,3	550	654	186	203	655	9,5
9	6 018	5 883	3 244	532	1 029	1 235	6,1	861	1 040	290	239	706	8,5
10	5 844	5 692	3 185	493	1 017	1 192	5,9	615	789	281	223	764	7,6
11	5 842	5 762	3 157	432	1 017	1 257	6,0	656	658	252	190	826	7,1
12	6 249	6 184	3 148	385	1 039	1 503	6,4	943	536	150	157	819	7,6

Evidovaní uchazeči a volná pracovní místa



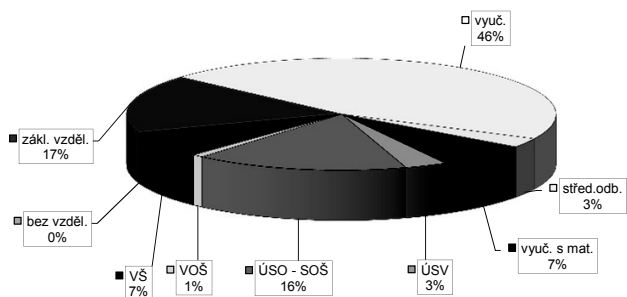
Nově hlášení a vyřazení uchazeči



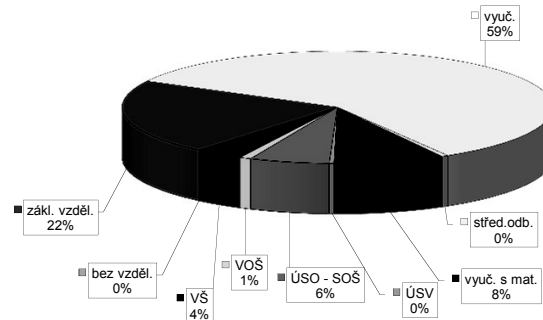
Struktura nezaměstnanosti v roce 2014

stav na konci čtvrtletí	celkový počet evidovan. uchazečů	Věková struktura nezaměstnaných				Délka nezaměstnanosti				
		do 19 let	20 - 34 let	35 - 49 let	nad 50 let	do 3 měsíců	3 - 6 měsíců	6 - 9 měsíců	9 - 12 měsíců	nad 12 měsíců
I.	7 552	190	2 648	2 549	2 165	1 761	1 543	885	481	2 882
II.	6 324	124	2 228	2 114	1 858	1 335	1 044	744	559	2 642
III.	6 018	260	2 049	1 956	1 753	1 607	854	620	456	2 481
IV.	6 249	168	1 999	2 129	1 953	1 850	1 052	549	419	2 379
stav na konci čtvrtletí	Struktura nezaměstnaných podle vzdělání									
	uchazeči celkem	bez vzděl.+ neúpl.zák.vz.	základní vzdělání	vyučení	střední bez maturity	vyučení s maturitou	ÚSV	ÚSO	vyšší odborné	bakal.+ VŠ
I.	7 552	8	1 254	3 561	172	486	221	1 268	48	534
II.	6 324	5	1 102	2 757	169	435	206	1 105	50	495
III.	6 018	6	1 025	2 555	164	415	197	1 056	56	544
IV.	6 249	6	1 062	2 855	171	439	198	1 004	51	463
stav na konci čtvrtletí	Struktura volných pracovních míst podle vzdělání									
	VPM celkem	bez vzděl.+ neúpl.zák.vz.	základní vzdělání	vyučení	střední bez maturity	vyučení s maturitou	ÚSV	ÚSO	vyšší odborné	bakal.+ VŠ
I.	539	0	94	297	0	51	1	70	6	20
II.	666	0	112	380	1	73	1	74	7	18
III.	706	0	97	453	0	65	2	63	7	19
IV.	819	0	177	481	4	68	3	49	7	30

Struktura nezaměstnaných podle vzdělání



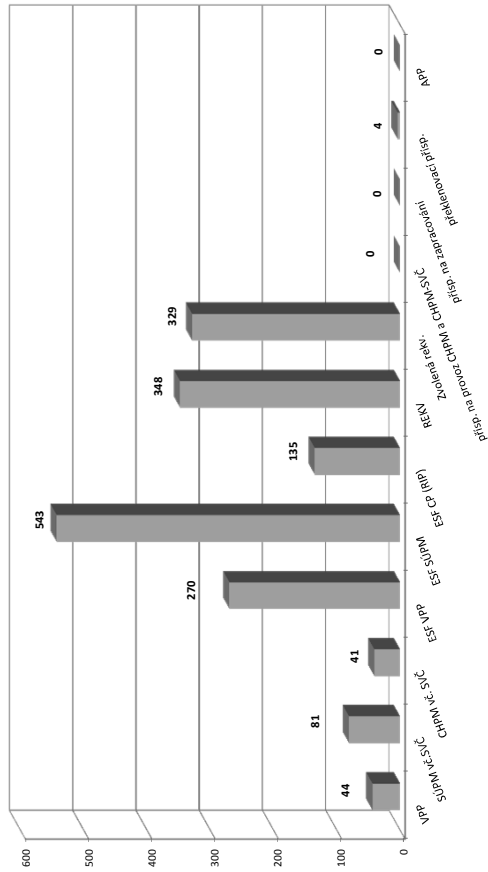
Struktura VPM podle vzdělání



Vývoj v oblasti aktivní politiky zaměstnanosti v roce 2014 - Uherské Hradiště

Měsíc	Veřejné prospěšné práce (VPP) ¹⁾			Společensky účelná pracovní místa - zřízená u zaměstnavatele (SUPM) ¹⁾			Společensky účelná pracovní místa - vyhrazená místa (SUPM) ¹⁾			SÚPM - Samostatná výdělničtví (SVČ) ¹⁾			Chráněná pracovní místa (CHPM) - zřízená			CHPM - SVČ osob se ZP			Příspěvek na provoz CHPM a CHPM - SVČ OZP			CHPM vymezená ²⁾			Příspěvek na zpracování			Překlenovací příspěvek		
	stav na konci sled. měs.	stav na konci sled. měs.	celkem od poč. roku	stav na konci sled. měs.	stav na konci sled. měs.	celkem od poč. roku	stav na konci sled. měs.	stav na konci sled. měs.	celkem od poč. roku	stav na konci sled. měs.	stav na konci sled. měs.	celkem od poč. roku	stav na konci sled. měs.	stav na konci sled. měs.	celkem od poč. roku	stav na konci sled. měs.	stav na konci sled. měs.	celkem od poč. roku	stav na konci sled. měs.	stav na konci sled. měs.	celkem od poč. roku	stav na konci sled. měs.	stav na konci sled. měs.	celkem od poč. roku	stav na konci sled. měs.	stav na konci sled. měs.	celkem od poč. roku			
1	5	0	4	0	0	0	1	0	26	15	11	0	0	8	0	0	0	0	0	0	0	0	0	0	0	0	0	0		
2	2	0	1	0	0	0	1	0	15	15	0	0	8	0	0	0	0	0	0	0	0	0	0	0	0	0	0	0		
3	15	14	10	9	0	0	1	0	50	50	50	50	10	2	2	0	0	0	0	0	0	0	0	0	0	0	0	0		
4	14	14	14	14	0	0	0	0	54	54	53	53	10	2	2	38	14	14	0	0	0	0	0	0	0	0	0	0		
5	14	14	14	14	0	0	0	0	53	54	53	54	13	5	5	38	14	14	0	0	0	0	0	0	0	0	0	0		
6	14	14	14	14	0	0	0	0	52	55	52	55	13	7	7	38	14	14	0	0	0	0	0	0	0	0	0	0		
7	14	14	14	14	0	0	0	0	51	55	51	55	13	8	8	38	14	14	0	0	0	0	0	0	0	0	0	0		
8	25	25	19	19	0	0	0	0	50	55	50	55	15	10	10	40	16	16	0	0	0	0	0	0	0	0	0	0		
9	27	33	23	29	0	0	0	0	4	55	4	55	15	12	12	50	26	26	0	0	0	0	0	0	0	0	0	0		
10	29	38	28	38	0	0	0	0	3	55	3	55	20	17	17	50	26	26	0	0	0	0	0	0	0	0	0	0		
11	29	42	26	40	0	0	0	0	2	55	2	55	23	23	23	55	31	31	0	0	0	0	0	0	0	0	0	0		
12	31	45	29	44	0	0	0	0	2	55	2	55	26	26	26	59	35	35	0	0	0	0	0	0	0	0	0	0		

Počet osob podpořených v rámci APZ v roce 2014



Měsíc	Projekt ESF - OP LZZ - VPP			Projekt ESF - OP LZZ - SUPM			Projekt ESF - OP LZZ - CP (RIP) ³⁾			Z 70/10 RIP "Oborná praxe pro mladé do 30 let"			Rekvalifikace ⁴⁾			Zvolená rekvalifikace ⁴⁾			Aktivační pracovní příležitost (APP)								
	stav na konci sled. měs.	stav na konci sled. měs.	celkem od poč. roku	stav na konci sled. měs.	stav na konci sled. měs.	celkem od poč. roku	stav na konci sled. měs.	stav na konci sled. měs.	celkem od poč. roku	stav na konci sled. měs.	stav na konci sled. měs.	celkem od poč. roku	stav na konci sled. měs.	stav na konci sled. měs.	celkem od poč. roku	stav na konci sled. měs.	stav na konci sled. měs.	celkem od poč. roku	stav na konci sled. měs.	stav na konci sled. měs.	celkem od poč. roku	stav na konci sled. měs.	stav na konci sled. měs.	celkem od poč. roku			
1	89	6	168	42	30	6	30	6	97	19	61	20	0	0	0	0	0	0	0	0	0	0	0	0	0		
2	81	6	147	42	42	18	42	18	65	38	67	52	0	0	0	0	0	0	0	0	0	0	0	0	0		
3	72	6	121	43	30	54	30	54	117	118	69	87	0	0	0	0	0	0	0	0	0	0	0	0	0		
4	159	104	130	86	64	40	64	40	108	146	71	122	0	0	0	0	0	0	0	0	0	0	0	0	0		
5	199	169	156	139	68	44	68	44	121	191	64	145	0	0	0	0	0	0	0	0	0	0	0	0	0		
6	207	208	180	195	77	53	77	53	91	215	71	172	0	0	0	0	0	0	0	0	0	0	0	0	0		
7	218	234	234	289	85	63	85	63	58	227	54	193	0	0	0	0	0	0	0	0	0	0	0	0	0		
8	225	245	299	359	101	80	101	80	71	249	54	225	0	0	0	0	0	0	0	0	0	0	0	0	0		
9	231	257	341	412	99	81	99	81	108	300	56	252	0	0	0	0	0	0	0	0	0	0	0	0	0		
10	187	265	347	465	99	89	99	89	127	339	54	279	0	0	0	0	0	0	0	0	0	0	0	0	0		
11	139	267	325	509	116	111	116	111	57	348	53	297	0	0	0	0	0	0	0	0	0	0	0	0	0	0	0
12	100	270	294	543	138	135	138	135	50	348	57	329	0	0	0	0	0	0	0	0	0	0	0	0	0	0	0

¹⁾ bez ESF

²⁾ nejedná se o nové vytvořená místa, pouze o vymezená místa, kde jsou zaměstnání OZP, pro účely získání příspěvku od ÚP ČR

³⁾ vč. regionálního individuálního projektu (RIP) "Oborná praxe pro mladé do 30 let"

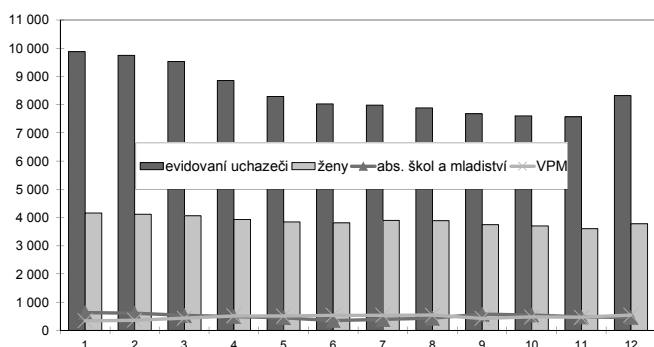
⁴⁾ vč. ESF

Vsetín

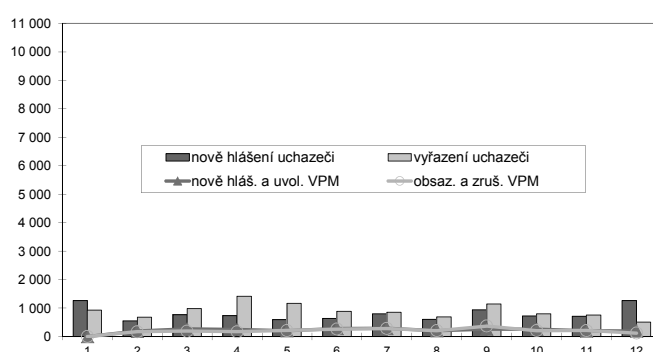
Vývoj na trhu práce v roce 2014

měsíc	evidovaní uchazeči na konci sled.měs.					počet osob pobírajících podporu	podíl nezaměst. osob v %	nově hlášení uchazeči	vyřazení uchazeči	nově hlášená a uvolněná VPM	obsazená a zrušená VPM	VPM celkem	počet uchazečů na 1 VPM
	celkem	dosažitelní 15-64 let	ženy	abs. škol a mladiství	osoby se ZP								
1	9 874	9 777	4 160	638	1 006	2 595	10,0	1 261	925	:	:	342	28,9
2	9 745	9 646	4 114	608	1 035	2 623	9,9	549	678	190	170	362	26,9
3	9 526	9 369	4 061	535	1 043	2 374	9,6	767	986	264	190	436	21,8
4	8 847	8 701	3 927	494	1 008	2 094	8,9	734	1 413	249	168	517	17,1
5	8 282	8 134	3 843	449	983	1 781	8,3	595	1 160	208	212	513	16,1
6	8 025	7 906	3 813	353	972	1 584	8,1	631	888	282	259	536	15,0
7	7 978	7 906	3 898	392	962	1 711	8,1	802	849	286	283	539	14,8
8	7 885	7 817	3 891	433	970	1 649	8,0	600	693	209	206	542	14,5
9	7 678	7 545	3 748	577	946	1 509	7,8	934	1 141	258	370	430	17,9
10	7 602	7 465	3 700	546	974	1 548	7,7	726	802	253	205	478	15,9
11	7 566	7 489	3 609	479	971	1 605	7,7	714	750	202	214	466	16,2
12	8 320	8 255	3 776	460	995	2 028	8,5	1 261	507	198	119	545	15,3

Evidovaní uchazeči a volná pracovní místa



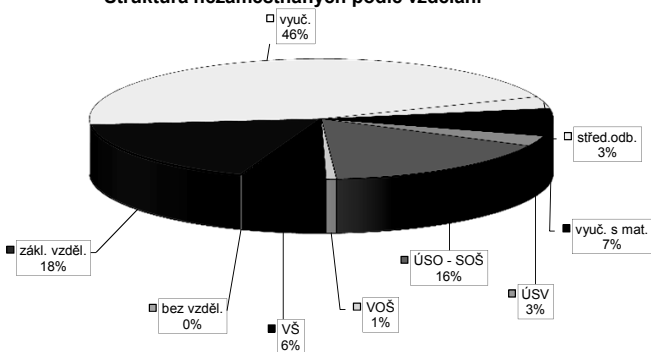
Nově hlášení a vyřazení uchazeči



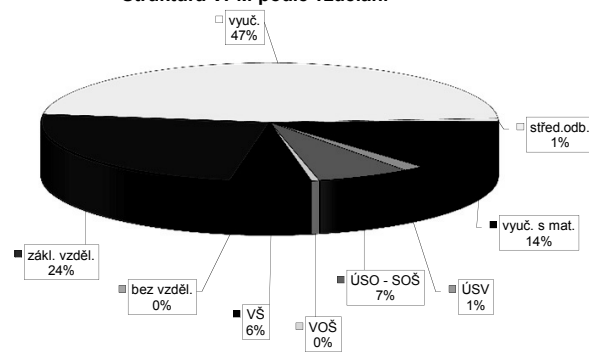
Struktura nezaměstnanosti v roce 2014

stav na konci čtvrtletí	celkový počet evidovan. uchazečů	Věková struktura nezaměstnaných				Délka nezaměstnanosti				
		do 19 let	20 - 34 let	35 - 49 let	nad 50 let	do 3 měsíců	3 - 6 měsíců	6 - 9 měsíců	9 - 12 měsíců	nad 12 měsíců
I.	9 526	260	3 171	3 295	2 800	2 063	1 849	1 005	655	3 954
II.	8 025	181	2 564	2 771	2 509	1 595	1 268	835	645	3 682
III.	7 678	316	2 427	2 532	2 403	1 801	1 065	772	534	3 506
IV.	8 320	234	2 595	2 884	2 607	2 404	1 235	737	564	3 380
stav na konci čtvrtletí	Struktura nezaměstnaných podle vzdělání									
	uchazeči celkem	bez vzděl. + neúpl.zák.vz.	základní vzdělání	vyučení	střední bez maturity	vyučení s maturitou	ÚSV	ÚSO	vyšší odborné	bakal.+ VŠ
I.	9 526	7	1 724	4 465	272	655	290	1 577	53	483
II.	8 025	7	1 564	3 495	238	567	255	1 362	47	490
III.	7 678	8	1 452	3 225	240	577	225	1 354	63	534
IV.	8 320	9	1 479	3 793	263	614	236	1 376	60	490
stav na konci čtvrtletí	Struktura volných pracovních míst podle vzdělání									
	VPM celkem	bez vzděl. + neúpl.zák.vz.	základní vzdělání	vyučení	střední bez maturity	vyučení s maturitou	ÚSV	ÚSO	vyšší odborné	bakal.+ VŠ
I.	436	0	162	147	7	52	9	41	3	15
II.	536	0	100	276	12	64	5	48	7	24
III.	430	4	76	240	5	56	4	28	3	14
IV.	545	0	133	255	4	75	8	36	3	31

Struktura nezaměstnaných podle vzdělání



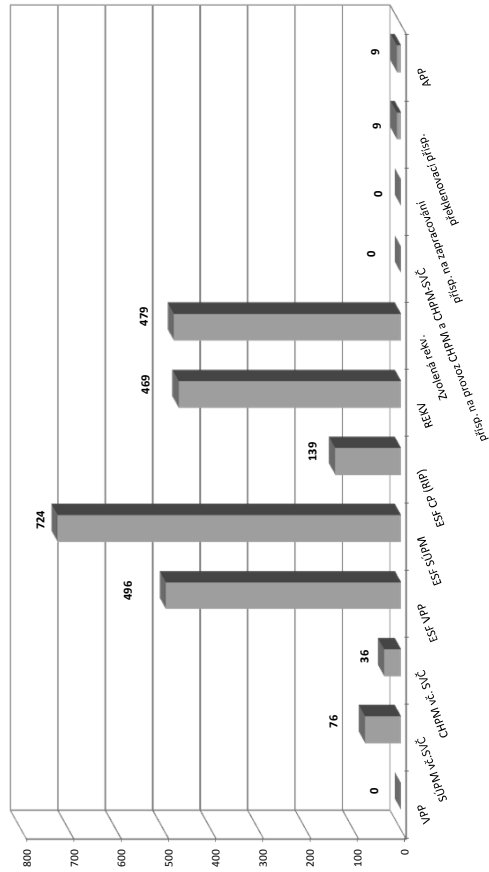
Struktura VPM podle vzdělání



Vývoj v oblasti aktivní politiky zaměstnanosti v roce 2014 - Vsetín

Měsíční	Veřejné prospěšné práce (VPP) ¹⁾			Společensky účelná pracovní místa - zřízená u zaměstnavatele (SUPM) ¹⁾			Společensky účelná pracovní místa - vyhrazená místa (SUPM) ¹⁾			SÚPM - Samostatná výdělničtví (SVČ) ¹⁾			Chráněná pracovní místa (CHPM) - zřízená			CHPM - SVČ osob se ZP			Příspěvek na provoz CHPM a CHPM - SVČ OZP			CHPM vymezená ²⁾			Příspěvek na zapracování			Překlenovací příspěvek		
	stav na konci sled. měs.	stav na konci sled. měs.	celkem od poč. roku	stav na konci sled. měs.	stav na konci sled. měs.	celkem od poč. roku	stav na konci sled. měs.	stav na konci sled. měs.	celkem od poč. roku	stav na konci sled. měs.	stav na konci sled. měs.	celkem od poč. roku	stav na konci sled. měs.	stav na konci sled. měs.	celkem od poč. roku	stav na konci sled. měs.	stav na konci sled. měs.	celkem od poč. roku	stav na konci sled. měs.	stav na konci sled. měs.	celkem od poč. roku	stav na konci sled. měs.	stav na konci sled. měs.	celkem od poč. roku	stav na konci sled. měs.	stav na konci sled. měs.	celkem od poč. roku			
1	7	0	7	0	0	0	41	1	40	0	0	29	0	33	0	0	0	0	0	0	0	0	0	0	0	0	0			
2	4	0	4	0	0	0	8	2	8	2	34	5	38	5	32	0	0	0	0	0	0	0	0	0	0	0	0			
3	1	0	1	0	0	0	17	16	17	16	34	5	41	8	37	6	0	0	0	0	0	0	0	0	0	0	0			
4	1	0	1	0	0	0	23	23	23	23	36	7	41	8	37	8	0	0	0	0	0	0	0	0	0	0	0			
5	1	0	1	0	0	0	23	23	23	23	41	14	43	10	42	13	0	0	0	0	0	0	0	0	0	0	0			
6	1	0	1	0	0	0	26	26	26	26	44	22	43	10	42	15	0	0	0	0	0	0	0	0	0	0	0			
7	0	0	0	0	0	0	28	28	28	28	45	27	46	13	42	18	0	0	0	0	0	0	0	0	0	0	0			
8	0	0	0	0	0	0	21	28	21	28	44	33	50	17	44	20	0	0	0	0	0	0	0	0	0	0	0			
9	0	0	0	0	0	0	2	29	2	29	49	39	50	17	48	26	0	0	0	0	0	0	0	0	0	0	0			
10	0	0	0	0	0	0	3	30	3	30	50	44	51	18	51	32	0	0	0	0	0	0	0	0	0	0	0			
11	0	0	0	0	0	0	3	30	3	30	44	46	51	18	51	34	0	0	0	0	0	0	0	0	0	0	0			
12	0	0	0	0	0	0	3	30	3	30	44	46	51	18	50	36	0	0	0	0	0	0	0	0	0	0	0			

Počet osob podpořených v rámci APZ v roce 2014



Měsíční	Projekt ESF - OP LZZ - VPP			Projekt ESF - OP LZZ - SUPM			Projekt ESF - OP LZZ - CP (RIP) ³⁾			Zvolená rekvalifikace ⁴⁾			Zvolená rekvalifikace ⁴⁾			Aktivizační pracovní příležitost (APP)		
	stav na konci sled. měs.	stav na konci sled. měs.	celkem od poč. roku	stav na konci sled. měs.	stav na konci sled. měs.	celkem od poč. roku	stav na konci sled. měs.	stav na konci sled. měs.	celkem od poč. roku	stav na konci sled. měs.	stav na konci sled. měs.	celkem od poč. roku	stav na konci sled. měs.	stav na konci sled. měs.	celkem od poč. roku	stav na konci sled. měs.	stav na konci sled. měs.	celkem od poč. roku
1	320	20	340	37	9	46	37	9	46	72	67	139	34	34	-	-	-	-
2	288	21	309	48	20	68	48	20	68	74	92	135	77	77	-	-	-	-
3	269	33	302	62	34	96	62	34	96	121	186	148	123	0	0	0	0	
4	251	117	368	77	49	126	77	49	126	110	246	149	172	0	0	0	0	
5	368	308	676	83	55	138	83	55	138	114	295	140	214	6	6	6	6	
6	357	353	710	96	69	165	96	69	165	78	321	130	245	7	7	7	7	
7	343	378	721	100	76	176	100	76	176	45	340	94	265	2	8	1	7	
8	347	391	738	106	83	189	106	83	189	41	349	57	284	4	10	3	9	
9	379	436	815	102	83	185	102	83	185	110	432	49	311	2	10	2	9	
10	303	454	757	108	92	200	108	92	200	123	458	103	374	2	10	2	9	
11	274	481	755	123	119	242	123	119	242	31	469	133	439	0	10	0	9	
12	261	496	757	139	139	298	139	139	298	30	469	117	479	0	10	0	9	

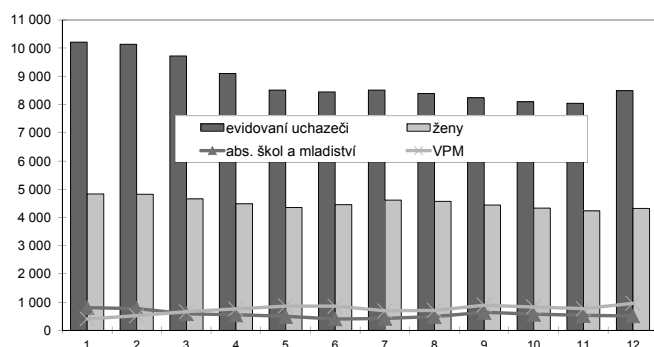
¹⁾ bez ESF
²⁾ nejedná se o nové vytvořená místa, pouze o vymezená místa, kde jsou zaměstnání OZP, pro účely získání příspěvku od ÚP ČR
³⁾ vč. regionálního individuálního projektu (RIP) "Oborná praxe pro mladé do 30 let"
⁴⁾ vč. ESF

Zlín

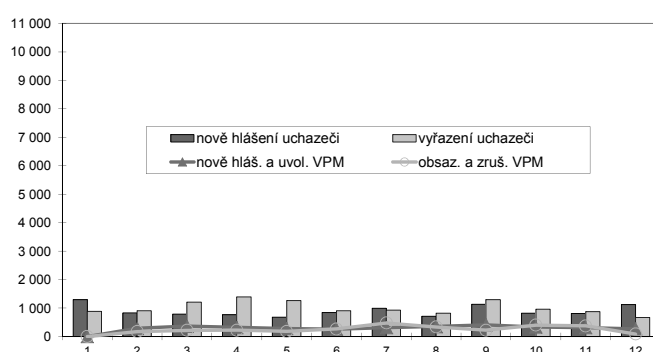
Vývoj na trhu práce v roce 2014

měsíc	evidovaní uchazeči na konci sled.měs.					počet osob pobírajících podporu	podíl nezaměst. osob v %	nově hlášení uchazeči	vyřazení uchazeči	nově hlášená a uvolněná VPM	obsazená a zrušená VPM	VPM celkem	počet uchazečů na 1 VPM
	celkem	dosažitelní 15-64 let	ženy	abs. škol a mladiství	osoby se ZP								
1	10 210	9 978	4 834	804	932	2 728	7,7	1 296	882	:	:	402	25,4
2	10 134	9 924	4 818	771	1 008	2 861	7,7	830	906	289	175	516	19,6
3	9 720	9 479	4 661	587	992	2 568	7,3	789	1 203	362	219	659	14,7
4	9 096	8 831	4 488	549	984	2 218	6,8	769	1 393	321	223	757	12,0
5	8 514	8 277	4 353	497	957	1 986	6,4	677	1 259	282	180	859	9,9
6	8 443	8 208	4 448	400	955	1 876	6,4	836	907	258	264	853	9,9
7	8 508	8 325	4 611	421	962	2 072	6,4	992	927	314	478	689	12,3
8	8 396	8 209	4 573	485	953	1 988	6,4	710	822	353	336	706	11,9
9	8 243	7 981	4 437	636	961	1 852	6,2	1 137	1 290	412	225	893	9,2
10	8 103	7 841	4 335	570	975	1 792	6,1	818	958	335	400	828	9,8
11	8 044	7 878	4 238	526	977	1 830	6,1	811	870	312	372	768	10,5
12	8 494	8 348	4 316	508	986	2 137	6,5	1 123	673	273	86	955	8,9

Evidovaní uchazeči a volná pracovní místa



Nově hlášení a vyřazení uchazeči



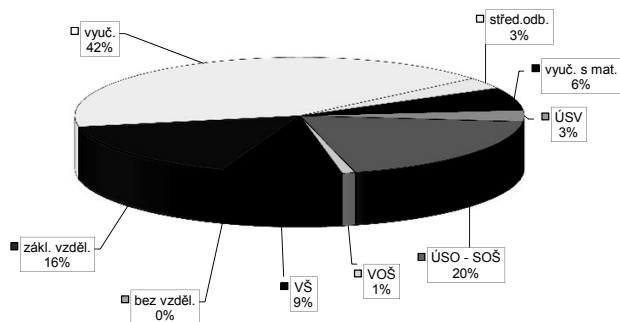
Struktura nezaměstnanosti v roce 2014

stav na konci čtvrtletí	celkový počet evidovan. uchazečů	Věková struktura nezaměstnaných				Délka nezaměstnanosti				
		do 19 let	20 - 34 let	35 - 49 let	nad 50 let	do 3 měsíců	3 - 6 měsíců	6 - 9 měsíců	9 - 12 měsíců	nad 12 měsíců
I.	9 720	205	3 315	3 277	2 923	2 401	1 911	1 146	705	3 557
II.	8 443	158	2 841	2 845	2 599	1 902	1 500	936	708	3 397
III.	8 243	281	2 796	2 671	2 495	2 146	1 255	896	592	3 354
IV.	8 494	206	2 738	2 875	2 675	2 393	1 427	815	599	3 260

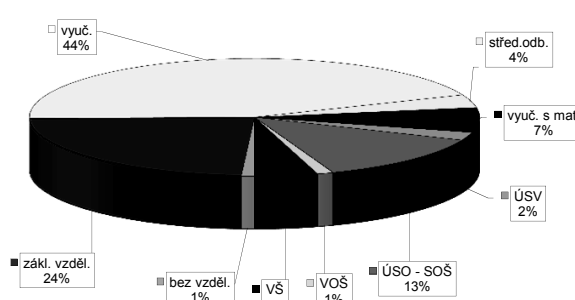
stav na konci čtvrtletí	uchazeči celkem	Struktura nezaměstnaných podle vzdělání								
		bez vzděl. + neúpl. zák. vz.	základní vzdělání	vyučení	střední bez maturity	vyučení s maturitou	ÚSV	ÚSO	vyšší odborné	bakal. + VŠ
I.	9 720	2	1 620	4 220	285	591	323	1 843	86	750
II.	8 443	2	1 512	3 389	251	526	306	1 639	83	735
III.	8 243	3	1 444	3 254	249	542	267	1 618	72	794
IV.	8 494	1	1 393	3 569	269	532	273	1 649	80	728

stav na konci čtvrtletí	VPM celkem	Struktura volných pracovních míst podle vzdělání								
		bez vzděl. + neúpl. zák. vz.	základní vzdělání	vyučení	střední bez maturity	vyučení s maturitou	ÚSV	ÚSO	vyšší odborné	bakal. + VŠ
I.	659	2	135	304	10	53	9	112	2	32
II.	853	4	184	376	13	72	22	127	14	41
III.	893	9	173	415	26	82	10	124	6	48
IV.	955	9	227	421	34	65	21	124	11	43

Struktura nezaměstnaných podle vzdělání



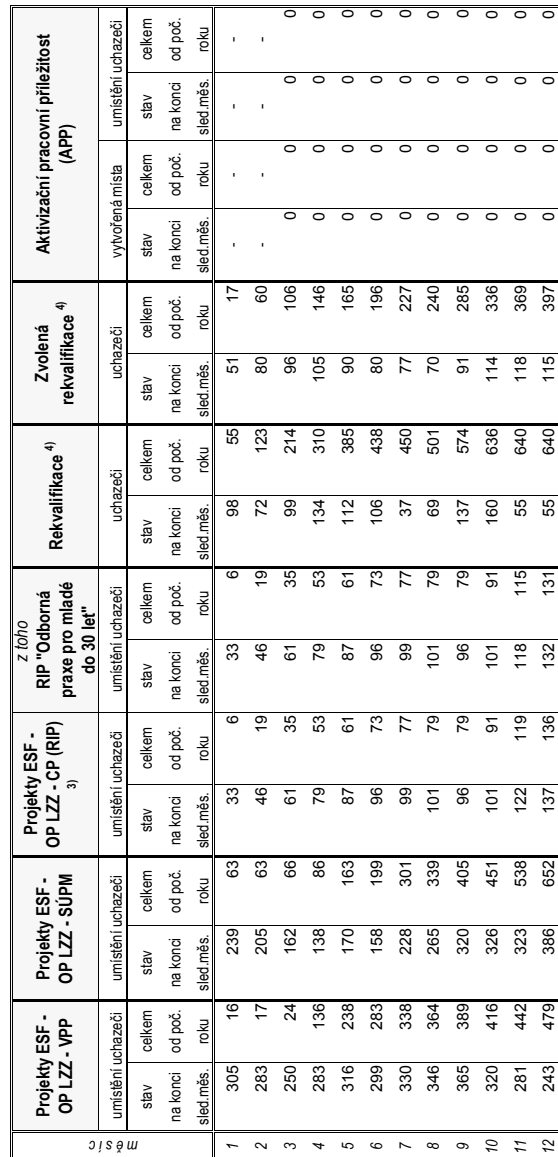
Struktura VPM podle vzdělání



Vývoj v oblasti aktivní politiky zaměstnanosti v roce 2014 - Zlín

Měsíc	Veřejné prospěšné práce (VPP) ¹⁾			Společensky účelná pracovní místa - zřízená u zaměstnavatele (SUPM) ¹⁾			Společensky účelná pracovní místa - vyhrazená místa (SUPM) ¹⁾			SÚPM - Samostatná výdělničtví (SÚV) ¹⁾			Chráněná pracovní místa (CHPM) - zřízená			CHPM - SVČ osob se ZP			Příspěvek na provoz CHPM a CHPM - SVČ OZP			CHPM vymezená ²⁾			Příspěvek na zapracování			Překlenovací příspěvek		
	stav na konci sled. měs.	stav na konci sled. měs.	celkem od poč. roku	stav na konci sled. měs.	stav na konci sled. měs.	celkem od poč. roku	stav na konci sled. měs.	stav na konci sled. měs.	celkem od poč. roku	stav na konci sled. měs.	stav na konci sled. měs.	celkem od poč. roku	stav na konci sled. měs.	stav na konci sled. měs.	celkem od poč. roku	stav na konci sled. měs.	stav na konci sled. měs.	celkem od poč. roku	stav na konci sled. měs.	stav na konci sled. měs.	celkem od poč. roku	stav na konci sled. měs.	stav na konci sled. měs.	celkem od poč. roku	stav na konci sled. měs.	stav na konci sled. měs.	celkem od poč. roku			
1	30	0	30	0	0	0	83	15	22	0	24	0	17	1	1	0	0	0	0	0	0	0	0	0	0	0	0			
2	26	0	26	0	0	0	81	24	28	6	24	0	16	1	1	0	0	0	0	0	0	0	0	0	0	0	0			
3	33	13	30	11	0	0	115	59	30	8	25	1	18	4	1	0	0	0	0	0	0	0	0	0	0	0	0			
4	32	17	32	18	0	0	121	66	31	9	25	1	18	5	1	0	0	0	0	0	0	0	0	0	0	0	0			
5	30	18	30	19	0	0	132	78	31	10	27	3	18	5	1	0	0	0	0	0	0	0	0	0	0	0	0			
6	25	18	25	20	0	0	132	80	27	10	27	3	23	10	1	0	0	0	0	0	0	0	0	0	0	0	0			
7	19	19	19	21	0	0	129	80	25	13	28	4	24	13	1	0	0	0	0	0	0	0	0	0	0	0	0			
8	19	19	19	21	0	0	109	80	27	17	30	6	25	14	1	0	0	0	0	0	0	0	0	0	0	0	0			
9	17	19	17	21	0	0	22	81	23	17	31	7	27	16	1	0	0	0	0	0	0	0	0	0	0	0	0			
10	10	19	10	21	0	0	11	81	27	22	36	12	33	22	1	0	0	0	0	0	0	0	0	0	0	0	0			
11	8	19	8	21	0	0	7	81	26	23	36	12	33	24	1	0	0	0	0	0	0	0	0	0	0	0	0			
12	7	19	7	21	0	0	2	81	24	26	37	13	33	25	1	0	0	0	0	0	0	0	0	0	0	0	0			

Počet osob podpořených v rámci APZ v roce 2014



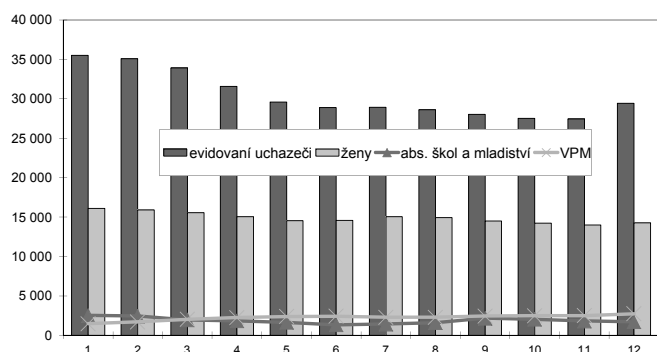
¹⁾ bez ESF
²⁾ nejedná se o nové vytvořená místa, pouze o vymezená místa, kde jsou zaměstnání OZP, pro účely získání příspěvku od ÚP ČR
³⁾ vč. regionálního individuálního projektu (RIP) "Oborná praxe pro mladé do 30 let"
⁴⁾ vč. ESF

Zlínský kraj

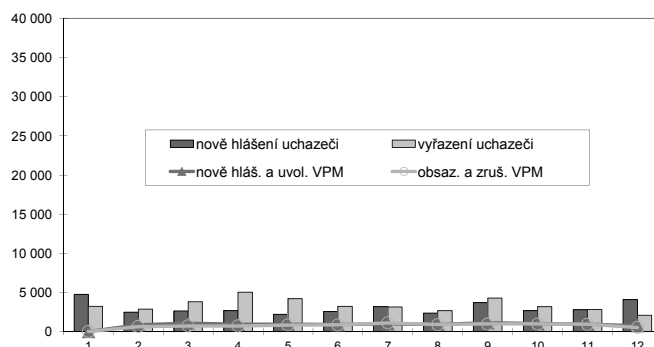
Vývoj na trhu práce v roce 2014

měsíc	evidovaní uchazeči na konci sled.měs.					počet osob pobírajících podporu	podíl nezaměst. osob v %	nově hlášení uchazeči	vyřazení uchazeči	nově hlášená a uvolněná VPM	obsazená a zrušená VPM	VPM celkem	počet uchazečů na 1 VPM
	celkem	dosažitelní 15-64 let	ženy	abs. škol a mladiství	osoby se ZP								
1	35 486	34 743	16 102	2 530	3 987	9 210	8,7	4 735	3 227	:	:	1 485	23,9
2	35 093	34 397	15 912	2 454	4 129	9 460	8,7	2 473	2 866	861	626	1 720	20,4
3	33 921	33 061	15 550	1 963	4 101	8 463	8,3	2 631	3 803	1 039	708	2 051	16,5
4	31 558	30 643	15 037	1 851	3 966	7 284	7,7	2 657	5 020	927	712	2 266	13,9
5	29 574	28 753	14 532	1 659	3 853	6 366	7,3	2 204	4 188	956	838	2 384	12,4
6	28 899	28 138	14 578	1 340	3 817	5 897	7,1	2 537	3 212	897	858	2 423	11,9
7	28 924	28 386	15 034	1 440	3 812	6 436	7,2	3 171	3 146	980	1 114	2 289	12,6
8	28 607	28 047	14 935	1 618	3 814	6 204	7,1	2 361	2 678	904	892	2 301	12,4
9	28 014	27 187	14 496	2 182	3 768	5 648	6,9	3 668	4 261	1 132	974	2 459	11,4
10	27 499	26 648	14 219	2 038	3 786	5 618	6,8	2 672	3 187	1 007	976	2 490	11,0
11	27 443	26 893	13 980	1 834	3 787	5 860	6,8	2 771	2 827	953	927	2 516	10,9
12	29 439	28 935	14 266	1 741	3 861	7 037	7,4	4 088	2 092	742	509	2 749	10,7

Evidovaní uchazeči a volná pracovní místa



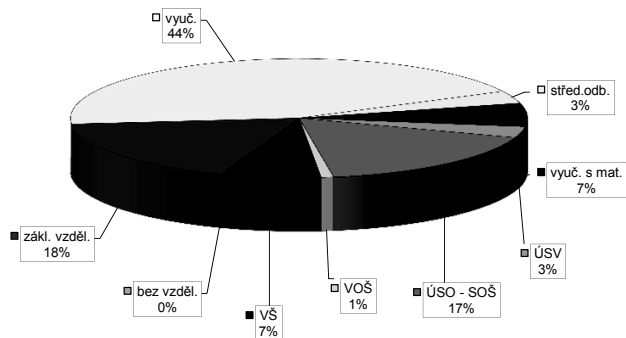
Nově hlášení a vyřazení uchazeči



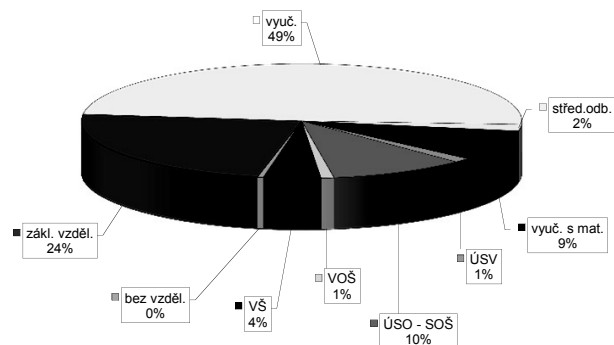
Struktura nezaměstnanosti v roce 2014

stav na konci čtvrtletí	celkový počet evidovan. uchazečů	Věková struktura nezaměstnaných				Délka nezaměstnanosti				
		do 19 let	20 - 34 let	35 - 49 let	nad 50 let	do 3 měsíců	3 - 6 měsíců	6 - 9 měsíců	9 - 12 měsíců	nad 12 měsíců
I.	33 921	834	11 587	11 570	9 930	7 723	6 542	3 824	2 319	13 513
II.	28 899	596	9 714	9 799	8 790	6 012	4 725	3 162	2 406	12 594
III.	28 014	1 091	9 321	9 144	8 458	6 968	3 960	2 876	2 033	12 177
IV.	29 439	804	9 426	10 072	9 137	8 259	4 675	2 658	2 001	11 846
stav na konci čtvrtletí	Struktura nezaměstnaných podle vzdělání									
	uchazeči celkem	bez vzděl. + neúpl.zák.vz.	základní vzdělání	vyučení	střední bez maturity	vyučení s maturitou	ÚSV	ÚSO	vyšší odborné	bakal.+ VŠ
I.	33 921	19	6 009	15 508	1 037	2 071	1 019	5 858	252	2 148
II.	28 899	16	5 452	12 237	927	1 822	955	5 149	239	2 102
III.	28 014	19	5 169	11 556	913	1 818	877	5 082	268	2 312
IV.	29 439	18	5 240	12 999	994	1 879	877	5 083	260	2 089
stav na konci čtvrtletí	Struktura volných pracovních míst podle vzdělání									
	VPM celkem	bez vzděl. + neúpl.zák.vz.	základní vzdělání	vyučení	střední bez maturity	vyučení s maturitou	ÚSV	ÚSO	vyšší odborné	bakal.+ VŠ
I.	2 051	2	525	925	17	198	19	277	13	75
II.	2 423	4	488	1 209	26	238	29	308	29	92
III.	2 459	13	457	1 299	33	250	20	285	17	85
IV.	2 749	12	651	1 349	50	238	33	275	26	115

Struktura nezaměstnaných podle vzdělání



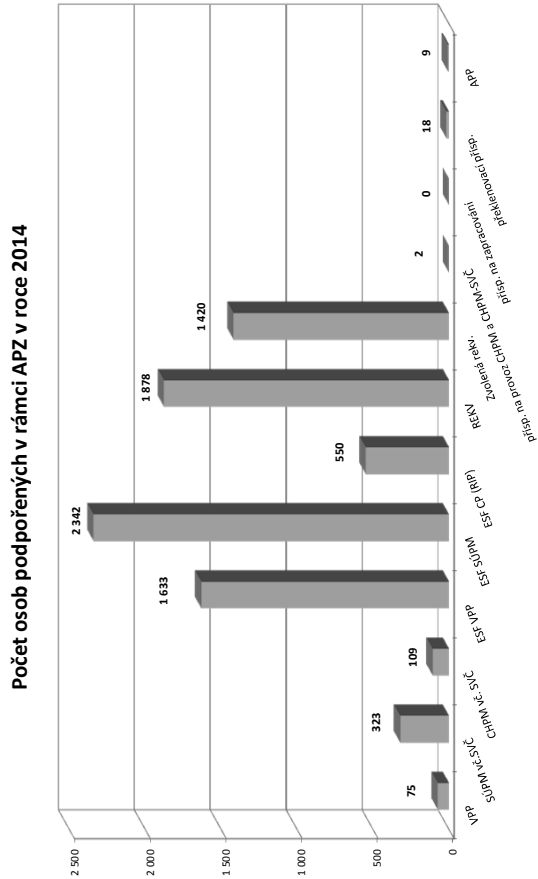
Struktura VPM podle vzdělání



Vývoj v oblasti aktivní politiky zaměstnanosti v roce 2014 - Zlínský kraj

Měsíční	Veřejné prospěšné práce (VPP) ¹⁾			Společensky účelná pracovní místa - zřízená u zaměstnavatele (SÚPM) ¹⁾			Společensky účelná pracovní místa - vyhrazená místa (SÚPM) ¹⁾			SÚPM - Samostatná výdělničtví (SVČ) ¹⁾			CHPM - SVČ osob se ZP			Příspěvek na provoz CHPM a CHPM - SVČ OZP			CHPM vymezená ²⁾			Příspěvek na zapracování			Přehledová příspěvek		
	vytvorená místa		celkem	vytvorená místa		celkem	vytvorená místa		celkem	umístění uchazečů		celkem	umístění uchazečů		celkem	umístění uchazečů		celkem	vymezená místa		celkem	zaměstnanci		celkem	osoby SVČ		
	stav na konci sled.měs.	od poč. roku		stav na konci sled.měs.	od poč. roku		stav na konci sled.měs.	od poč. roku		stav na konci sled.měs.	od poč. roku		stav na konci sled.měs.	od poč. roku		stav na konci sled.měs.	od poč. roku		stav na konci sled.měs.	od poč. roku		stav na konci sled.měs.	od poč. roku		stav na konci sled.měs.	od poč. roku	stav na konci sled.měs.
1	53	0	50	1	0	171	24	147	16	78	0	91	0	78	1	0	0	0	2 230	80	0	0	0	0	0	0	
2	38	0	37	2	0	121	33	103	31	91	13	95	5	77	2	0	0	0	2 252	102	0	0	0	0	0	0	
3	61	35	53	29	0	217	135	217	151	97	19	99	9	84	11	0	0	0	2 299	149	0	0	0	0	0	0	
4	60	40	60	42	0	245	165	244	180	102	24	113	23	98	29	0	0	0	2 339	189	0	0	0	0	0	0	
5	58	41	58	43	0	255	179	255	195	110	36	117	27	103	34	0	0	0	2 352	202	0	0	0	0	0	0	
6	49	41	49	44	0	247	185	247	201	107	48	118	28	110	44	0	0	0	2 382	232	0	0	0	0	0	1	
7	41	42	41	45	0	244	187	244	203	109	61	122	32	111	52	0	0	2	2 395	245	0	0	0	0	6	6	
8	51	53	45	50	0	206	187	206	203	111	75	130	40	113	55	0	0	2	2 445	295	0	0	0	0	10	10	
9	46	61	42	60	0	34	189	34	205	109	84	142	52	123	68	0	0	2	2 459	309	0	0	0	0	13	13	
10	40	66	39	69	0	23	191	23	207	116	99	148	58	143	92	0	0	2	2 464	314	0	0	0	0	18	18	
11	38	70	35	71	0	18	191	18	207	113	109	154	64	148	101	0	0	2	2 469	319	0	0	0	0	18	18	
12	39	73	37	75	0	14	192	14	208	111	115	159	69	152	109	0	0	2	2 490	340	0	0	0	0	15	15	

Počet osob podpořených v rámci APZ v roce 2014



Měsíční	Projekt ESF - OP LZZ - VPP			Projekt ESF - OP LZZ - SÚPM			Projekt ESF - OP LZZ - CP (RIP) ³⁾			Z 70/10 RIP "Oborná praxe pro mladé do 30 let" ⁴⁾			Rekvalifikace ⁴⁾			Zvolená rekvalifikace ⁴⁾			Aktivační pracovní příležitost (APP)		
	umístění uchazečů		celkem	umístění uchazečů		celkem	umístění uchazečů		celkem	umístění uchazečů		celkem	umístění uchazečů		celkem	umístění uchazečů		celkem	umístění uchazečů		celkem
	stav na konci sled.měs.	od poč. roku		stav na konci sled.měs.	od poč. roku		stav na konci sled.měs.	od poč. roku		stav na konci sled.měs.	od poč. roku		stav na konci sled.měs.	od poč. roku		stav na konci sled.měs.	od poč. roku		stav na konci sled.měs.	od poč. roku	
1	860	45	787	165	140	26	140	26	331	164	82	270	82	-	-	-	-	-	-	-	
2	787	47	687	167	184	71	184	71	268	313	232	339	232	-	-	-	-	-	-	-	
3	719	67	562	195	235	123	235	123	446	665	363	374	363	0	0	0	0	0	0	0	
4	827	437	558	351	287	176	287	176	480	917	520	385	520	0	0	0	0	0	0	0	
5	1 109	937	660	617	316	205	316	205	428	1 121	614	344	614	6	6	6	6	6	6	6	
6	1 150	1 142	771	851	352	250	352	250	338	1 252	712	323	712	7	7	7	7	7	7	7	
7	1 203	1 281	948	1 162	375	279	375	279	174	1 295	796	251	796	2	8	1	7	9	9	9	
8	1 232	1 343	1 154	1 394	414	321	414	321	236	1 404	873	206	873	4	10	3	9	9	9	9	
9	1 297	1 438	1 323	1 636	399	323	399	323	457	1 684	1 000	238	1 000	2	10	2	9	9	9	9	
10	1 117	1 501	1 300	1 829	418	367	418	367	509	1 842	1 173	334	1 173	2	10	2	9	9	9	9	
11	900	1 567	1 270	2 073	493	473	485	465	156	1 878	1 305	361	1 305	0	10	0	9	9	9	9	
12	779	1 633	1 284	2 342	554	539	543	539	135	1 878	1 420	326	1 420	0	10	0	9	9	9	9	

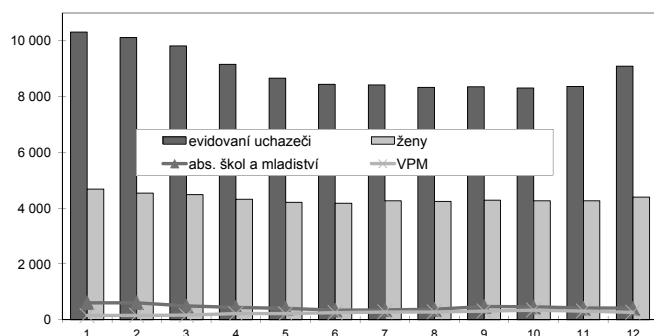
¹⁾ bez ESF
²⁾ nejedná se o nové vytvořená místa, pouze o vymezená místa, kde jsou zaměstnání OZP, pro účely získání příspěvku od ÚP ČR
³⁾ vč. regionálního individuálního projektu (RIP) "Oborná praxe pro mladé do 30 let"
⁴⁾ vč. ESF

Bruntál

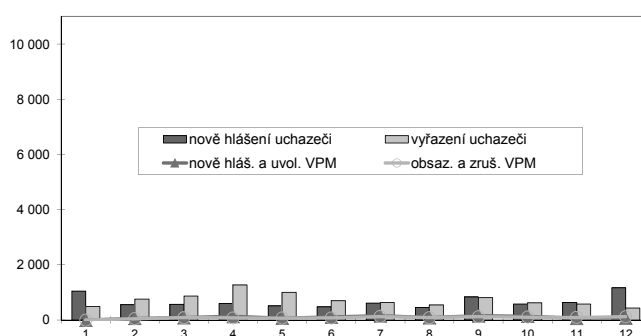
Vývoj na trhu práce v roce 2014

měsíc	evidovaní uchazeči na konci sled.měs.					počet osob pobírajících podporu	podíl nezaměst. osob v %	nově hlášení uchazeči	vyřazení uchazeči	nově hlášená a uvolněná VPM	obsazená a zrušená VPM	VPM celkem	počet uchazečů na 1 VPM
	celkem	dosazeitelní 15-64 let	ženy	abs. škol a mladiství	osoby se ZP								
1	10 307	9 969	4 685	607	1 106	2 080	15,2	1 051	485	:	:	147	70,1
2	10 115	9 806	4 538	604	1 198	2 180	15,0	560	752	56	49	154	65,7
3	9 816	9 475	4 484	488	1 186	1 868	14,5	567	866	88	84	158	62,1
4	9 149	8 837	4 320	441	1 152	1 577	13,5	600	1 267	129	74	213	43,0
5	8 661	8 352	4 211	405	1 145	1 420	12,8	517	1 005	71	70	214	40,5
6	8 435	8 121	4 170	337	1 134	1 310	12,5	474	700	110	75	249	33,9
7	8 418	8 098	4 263	353	1 120	1 361	12,5	615	632	151	128	272	30,9
8	8 324	8 020	4 238	368	1 113	1 313	12,4	455	549	87	86	273	30,5
9	8 354	8 007	4 280	474	1 107	1 215	12,4	840	810	155	121	307	27,2
10	8 305	7 946	4 257	455	1 103	1 194	12,3	574	623	134	103	338	24,6
11	8 357	8 007	4 256	412	1 122	1 283	12,4	631	579	62	94	306	27,3
12	9 085	8 739	4 396	411	1 136	1 748	13,5	1 164	436	77	119	264	34,4

Evidovaní uchazeči a volná pracovní místa



Nově hlášení a vyřazení uchazeči



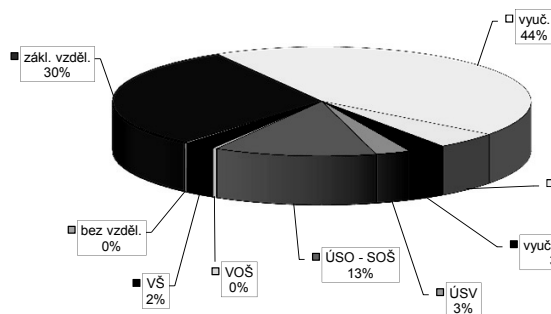
Struktura nezaměstnanosti v roce 2014

stav na konci čtvrtletí	celkový počet evidovan. uchazečů	Věková struktura nezaměstnaných				Délka nezaměstnanosti				
		do 19 let	20 - 34 let	35 - 49 let	nad 50 let	do 3 měsíců	3 - 6 měsíců	6 - 9 měsíců	9 - 12 měsíců	nad 12 měsíců
I.	9 816	337	3 265	3 405	2 809	1 665	1 654	976	647	4 874
II.	8 435	266	2 731	2 912	2 526	1 344	1 083	847	628	4 533
III.	8 354	329	2 719	2 840	2 466	1 510	968	743	615	4 518
IV.	9 085	302	2 809	3 204	2 770	2 084	1 080	712	586	4 623

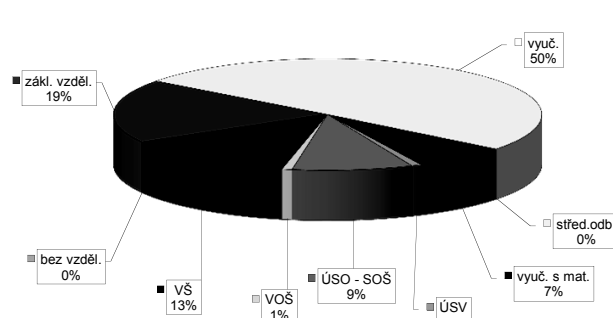
stav na konci čtvrtletí	uchazeči celkem	Struktura nezaměstnaných podle vzdělání								
		bez vzděl. + neúpl.zák.vz.	základní vzdělání	vyučení	střední bez maturity	vyučení s maturitou	ÚSV	ÚSO	vyšší odborné	bakal.+ VŠ
I.	9 816	20	2 934	4 336	478	284	272	1 239	29	224
II.	8 435	20	2 661	3 519	396	242	265	1 094	30	208
III.	8 354	18	2 636	3 428	401	240	245	1 122	27	237
IV.	9 085	22	2 754	3 965	447	265	245	1 137	29	221

stav na konci čtvrtletí	VPM celkem	Struktura volných pracovních míst podle vzdělání								
		bez vzděl. + neúpl.zák.vz.	základní vzdělání	vyučení	střední bez maturity	vyučení s maturitou	ÚSV	ÚSO	vyšší odborné	bakal.+ VŠ
I.	158	0	26	60	0	4	0	36	3	29
II.	249	0	64	83	0	22	1	37	3	39
III.	307	0	47	150	0	33	0	33	6	38
IV.	264	0	49	133	0	19	2	24	2	35

Struktura nezaměstnaných podle vzdělání



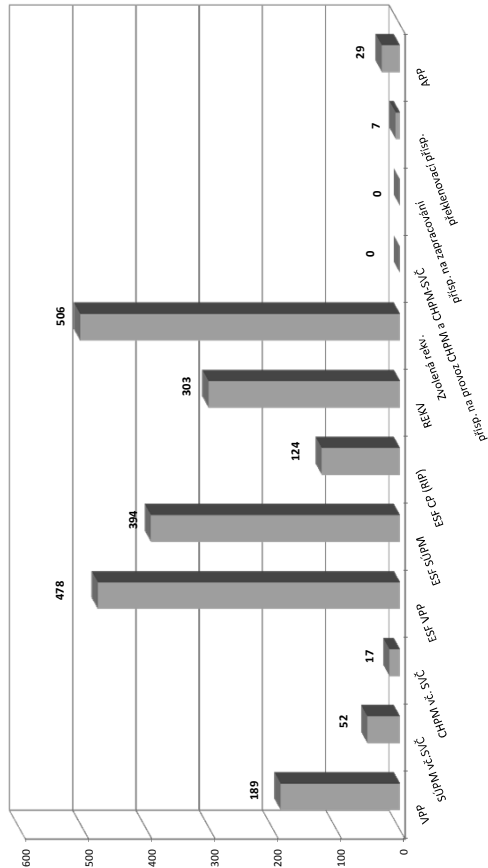
Struktura VPM podle vzdělání



Vývoj v oblasti aktivní politiky zaměstnanosti v roce 2014 - Bruntál

Měsíc	Veřejné prospěšné práce (VPP) ¹⁾			Společensky účelná pracovní místa - zřízená u zaměstnavatele (SUPM) ¹⁾			Společensky účelná pracovní místa - vyhrazená místa (SUPM) ¹⁾			SÚPM - Samostatná výděl. činnost (SÚČ) ¹⁾			Chráněná pracovní místa (CHPM) - zřízená			CHPM - SÚČ osob se ZP			Příspěvek na provoz CHPM a CHPM - SÚČ OZP			CHPM vymezená ²⁾			Příspěvek na zapracování			Překlenovací příspěvek		
	stav na konci sled. měs.	celkem od poč. roku	umístění uchazeči	stav na konci sled. měs.	celkem od poč. roku	vytvořená místa	stav na konci sled. měs.	celkem od poč. roku	umístění uchazeči	stav na konci sled. měs.	celkem od poč. roku	stav na konci sled. měs.	celkem od poč. roku	stav na konci sled. měs.	celkem od poč. roku	stav na konci sled. měs.	celkem od poč. roku	stav na konci sled. měs.	celkem od poč. roku	stav na konci sled. měs.	celkem od poč. roku	stav na konci sled. měs.	celkem od poč. roku	stav na konci sled. měs.	celkem od poč. roku	stav na konci sled. měs.	celkem od poč. roku	stav na konci sled. měs.	celkem od poč. roku	
1	4	0	4	0	0	8	0	8	0	52	0	35	0	56	3	0	0	0	0	0	0	0	0	0	0	0	0	0		
2	10	6	4	0	4	0	32	5	34	0	51	0	54	4	0	0	0	0	0	0	0	0	0	0	0	0	0	0		
3	132	128	10	6	4	0	16	11	33	1	51	0	55	6	0	0	0	0	0	0	0	0	0	0	0	0	0	0		
4	166	162	132	128	5	1	14	14	36	6	54	3	55	6	0	0	0	0	0	0	0	0	0	0	0	0	0	0		
5	166	162	166	162	5	1	16	16	37	9	56	5	57	8	0	0	0	0	0	0	0	0	0	0	0	0	0	0		
6	166	162	173	172	5	1	17	17	37	12	56	5	53	13	0	0	0	0	0	0	0	0	0	0	0	0	0	0		
7	165	162	170	173	6	2	19	19	35	13	56	5	54	14	0	0	0	0	0	0	0	0	0	0	0	0	0	0		
8	166	165	168	178	7	3	15	20	33	13	56	5	54	14	0	0	0	0	0	0	0	0	0	0	0	0	0	0		
9	139	165	138	181	8	4	10	21	32	16	57	6	55	15	0	0	0	0	0	0	0	0	0	0	0	0	0	0		
10	125	165	125	185	8	4	7	21	30	20	57	6	54	15	0	0	0	0	0	0	0	0	0	0	0	0	0	0		
11	125	165	124	188	10	6	7	21	29	24	57	6	54	15	0	0	0	0	0	0	0	0	0	0	0	0	0	0		
12	125	165	124	189	12	9	8	22	24	24	61	10	56	17	0	0	0	0	0	0	0	0	0	0	0	0	0	0		

Počet osob podpořených v rámci APZ v roce 2014



Měsíc	Projekt ESF - OP LZZ - VPP			Projekt ESF - OP LZZ - SUPM			Projekt ESF - OP LZZ - CP (RIP) ³⁾			Z 70/10 RIP "Oborná praxe pro mladé do 30 let" ⁴⁾			Rekvalifikace ⁴⁾			Zvolená rekvalifikace ⁴⁾			Aktivační pracovní příležitost (APP)		
	stav na konci sled. měs.	celkem od poč. roku	umístění uchazeči	stav na konci sled. měs.	celkem od poč. roku	umístění uchazeči	stav na konci sled. měs.	celkem od poč. roku	umístění uchazeči	stav na konci sled. měs.	celkem od poč. roku	umístění uchazeči	stav na konci sled. měs.	celkem od poč. roku	stav na konci sled. měs.	celkem od poč. roku	umístění uchazeči	stav na konci sled. měs.	celkem od poč. roku		
1	448	2	166	0	19	10	12	10	54	16	35	23	-	-	-	-	-	-	-		
2	376	2	140	0	34	25	27	25	60	41	79	89	-	-	-	-	-	-	-		
3	235	5	140	39	47	38	40	38	80	63	106	149	0	0	0	0	0	0	0		
4	310	183	147	89	43	42	43	42	46	63	89	185	0	0	0	0	0	0	0		
5	440	340	173	132	47	46	47	46	46	63	88	241	0	0	0	0	0	0	0		
6	504	428	212	180	48	50	48	50	52	84	77	285	17	17	11	12	11	12	12		
7	505	435	242	211	52	54	52	54	51	100	70	310	17	17	11	12	11	12	12		
8	510	448	294	266	57	59	57	59	66	142	52	341	17	17	11	12	11	12	12		
9	475	456	280	292	64	70	64	70	125	217	88	399	17	17	11	12	11	12	12		
10	455	467	232	343	95	102	83	89	114	239	88	438	17	17	13	28	13	28	28		
11	257	470	220	376	107	114	95	101	101	279	91	480	17	17	14	29	14	29	29		
12	239	478	200	394	116	124	100	107	101	303	65	506	0	0	0	0	0	0	0		

¹⁾ bez ESF

²⁾ nejedná se o nové vytvořená místa, pouze o vymezená místa, kde jsou zaměstnání OZP, pro účely získání příspěvku od ÚP ČR

³⁾ vč. regionálního individuálního projektu (RIP) "Oborná praxe pro mladé do 30 let"

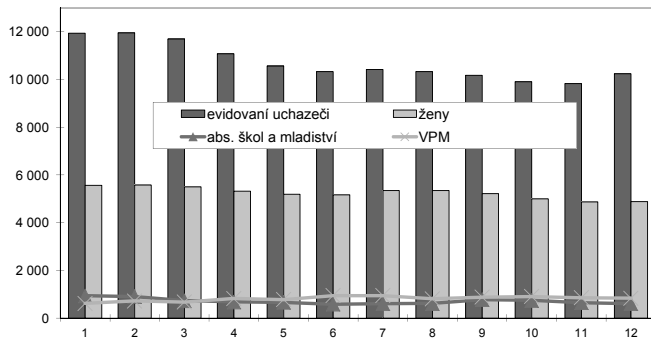
⁴⁾ vč. ESF

Frýdek-Místek

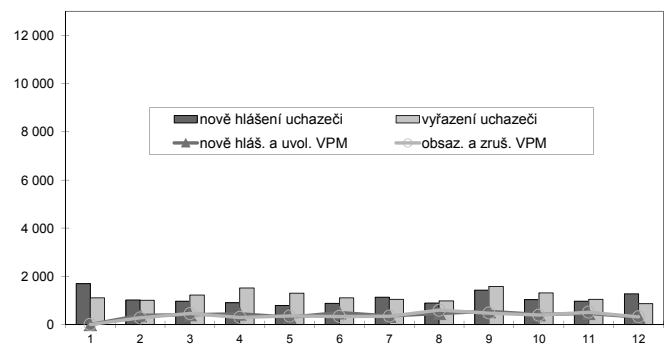
Vývoj na trhu práce v roce 2014

měsíc	evidovaní uchazeči na konci sled.měs.					počet osob pobírajících podporu	podíl nezaměst. osob v %	nově hlášení uchazeči	vyřazení uchazeči	nově hlášená a uvolněná VPM	obsazená a zrušená VPM	VPM celkem	počet uchazečů na 1 VPM
	celkem	dosažitelní 15-64 let	ženy	abs. škol a mladiství	osoby se ZP								
1	11 933	11 565	5 565	939	1 318	3 049	7,9	1 699	1 111	:	:	615	19,4
2	11 946	11 717	5 579	905	1 325	3 100	8,1	1 021	1 008	381	279	717	16,7
3	11 694	11 483	5 497	732	1 309	2 854	7,9	969	1 221	413	456	674	17,4
4	11 078	10 863	5 319	682	1 288	2 572	7,5	902	1 518	443	292	825	13,4
5	10 563	10 373	5 187	662	1 273	2 360	7,2	788	1 303	309	355	779	13,6
6	10 329	10 144	5 170	582	1 272	2 171	7,0	877	1 111	494	331	942	11,0
7	10 413	10 232	5 340	611	1 271	2 285	7,1	1 130	1 046	352	349	945	11,0
8	10 324	10 142	5 341	618	1 260	2 269	7,0	889	978	458	593	810	12,7
9	10 174	9 961	5 213	777	1 236	2 087	6,9	1 429	1 579	546	474	882	11,5
10	9 899	9 690	4 995	744	1 235	2 069	6,7	1 037	1 312	414	389	907	10,9
11	9 821	9 566	4 866	652	1 256	2 157	6,6	967	1 045	458	513	852	11,5
12	10 236	10 030	4 888	609	1 290	2 514	7,0	1 281	866	306	321	837	12,2

Evidovaní uchazeči a volná pracovní místa



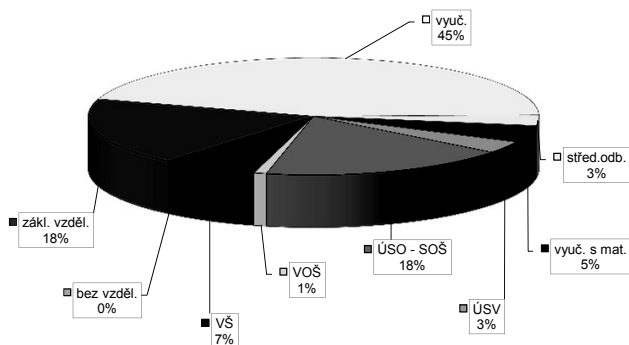
Nově hlášení a vyřazení uchazeči



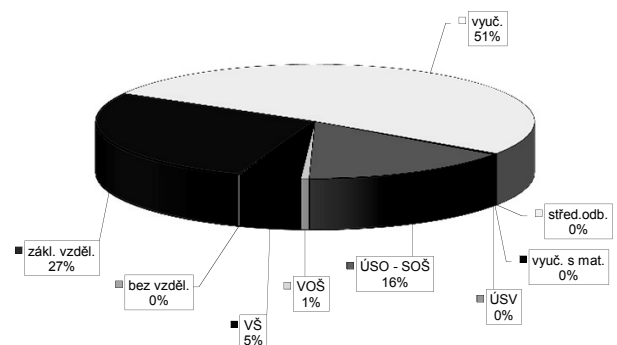
Struktura nezaměstnanosti v roce 2014

stav na konci čtvrtletí	celkový počet evidovan. uchazečů	Věková struktura nezaměstnaných				Délka nezaměstnanosti				
		do 19 let	20 - 34 let	35 - 49 let	nad 50 let	do 3 měsíců	3 - 6 měsíců	6 - 9 měsíců	9 - 12 měsíců	nad 12 měsíců
I.	11 694	320	4 034	3 950	3 390	2 913	2 152	1 452	789	4 388
II.	10 329	215	3 552	3 412	3 150	2 167	1 840	1 083	947	4 292
III.	10 174	416	3 399	3 212	3 147	2 656	1 421	1 094	710	4 293
IV.	10 236	309	3 195	3 467	3 265	2 799	1 681	901	702	4 153
stav na konci čtvrtletí	Struktura nezaměstnaných podle vzdělání									
	uchazeči celkem	bez vzděl. + neúpl.zák.vz.	základní vzdělání	vyučení	střední bez maturity	vyučení s maturitou	ÚSV	ÚSO	vyšší odborné	bakal.+ VŠ
I.	11 694	11	2 059	5 236	336	601	407	2 218	92	734
II.	10 329	10	1 940	4 402	321	535	382	1 917	84	738
III.	10 174	11	1 859	4 335	319	494	341	1 931	95	789
IV.	10 236	9	1 901	4 595	300	479	333	1 825	91	703
stav na konci čtvrtletí	Struktura volných pracovních míst podle vzdělání									
	VPM celkem	bez vzděl. + neúpl.zák.vz.	základní vzdělání	vyučení	střední bez maturity	vyučení s maturitou	ÚSV	ÚSO	vyšší odborné	bakal.+ VŠ
I.	674	0	132	357	3	3	4	137	4	34
II.	942	0	154	592	2	4	2	141	3	44
III.	882	1	150	528	3	6	3	157	3	31
IV.	837	1	230	430	0	2	1	130	5	38

Struktura nezaměstnaných podle vzdělání



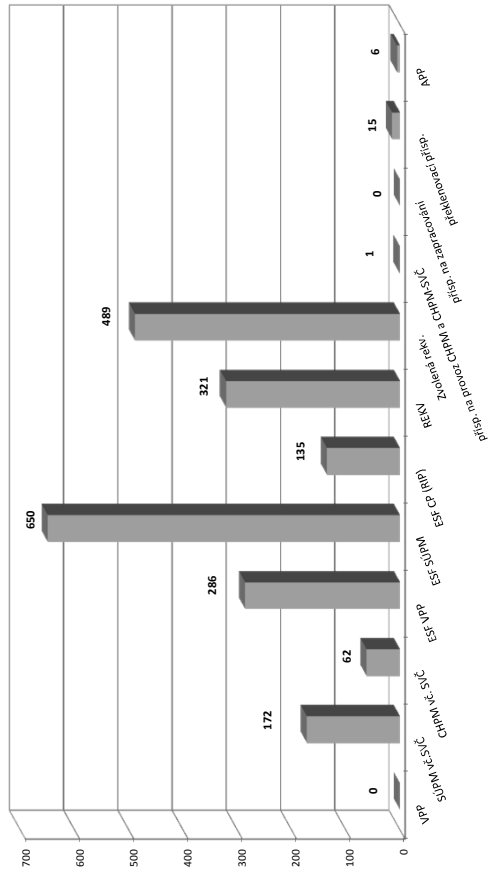
Struktura VPM podle vzdělání



Vývoj v oblasti aktivní politiky zaměstnanosti v roce 2014 - Frýdek-Místek

Měsíc	Veřejné prospěšné práce (VPP) ¹⁾			Společensky účelná pracovní místa - zřízená u zaměstnavatele (SÚPM) ¹⁾			Společensky účelná pracovní místa - vyhrazená místa (SÚPM) ¹⁾			SÚPM - Samostatná výdělničtví (SVČ) ¹⁾			Chráněná pracovní místa (CHPM) - zřízená			CHPM - SVČ osob se ZP			Příspěvek na provoz CHPM a CHPM - SVČ OZP			CHPM vymezená ²⁾			Příspěvek na zapracování			Přehledovaci příspěvek		
	stav na konci sled.měs.	stav na konci sled.měs.	celkem od poč. roku	stav na konci sled.měs.	stav na konci sled.měs.	celkem od poč. roku	stav na konci sled.měs.	stav na konci sled.měs.	celkem od poč. roku	stav na konci sled.měs.	stav na konci sled.měs.	celkem od poč. roku	stav na konci sled.měs.	stav na konci sled.měs.	celkem od poč. roku	stav na konci sled.měs.	stav na konci sled.měs.	celkem od poč. roku	stav na konci sled.měs.	stav na konci sled.měs.	celkem od poč. roku	stav na konci sled.měs.	stav na konci sled.měs.	celkem od poč. roku	stav na konci sled.měs.	stav na konci sled.měs.	celkem od poč. roku	stav na konci sled.měs.	stav na konci sled.měs.	celkem od poč. roku
1	23	0	23	0	16	0	23	0	96	0	95	0	33	0	67	0	21	0	2	0	0	0	744	0	0	0	0	0	0	0
2	10	0	10	0	23	7	2	0	2	0	2	0	29	0	67	0	41	20	2	0	0	0	744	0	0	0	0	0	0	0
3	10	0	10	0	23	0	22	7	1	0	1	0	36	7	69	2	41	21	2	0	0	0	747	3	0	0	0	0	0	0
4	10	0	10	0	26	3	22	7	1	0	1	0	32	9	69	2	41	21	2	0	0	0	769	25	0	0	0	0	0	5
5	10	0	10	0	27	4	22	7	1	0	1	0	35	13	78	11	41	22	2	0	0	0	772	28	0	0	0	0	0	5
6	10	0	10	0	28	5	22	7	2	1	2	1	34	17	89	22	49	30	2	0	0	0	778	34	0	0	0	0	0	5
7	10	0	10	0	31	8	21	10	52	52	52	114	29	17	89	22	49	30	2	0	1	1	778	34	0	0	0	0	0	5
8	1	0	1	0	32	9	23	14	114	115	114	115	29	21	100	33	50	33	2	0	1	1	778	34	0	0	0	0	0	6
9	1	0	1	0	30	9	23	14	113	115	113	115	30	26	112	45	58	42	2	0	1	1	787	43	0	0	0	0	0	7
10	1	0	1	0	32	11	23	14	113	115	113	115	34	32	115	48	61	45	2	0	1	1	787	43	0	0	0	0	0	8
11	1	0	1	0	30	11	23	16	114	116	114	116	33	33	118	51	67	53	2	0	1	1	787	43	0	0	0	0	0	12
12	1	0	1	0	31	12	24	17	61	116	61	116	39	39	130	63	76	62	2	0	1	1	788	44	0	0	0	0	0	15

Počet osob podpořených v rámci APZ v roce 2014



Měsíc	Projekt ESF - OP LZZ - VPP			Projekt ESF - OP LZZ - SÚPM			Projekt ESF - OP LZZ - CP (RIP) ³⁾			RIP "Oborná praxe pro mladé do 30 let" ⁴⁾			Rekvalifikace ⁴⁾			Zvolená rekvalifikace ⁴⁾			Aktivační pracovní příležitost (APP)		
	stav na konci sled.měs.	stav na konci sled.měs.	celkem od poč. roku	stav na konci sled.měs.	stav na konci sled.měs.	celkem od poč. roku	stav na konci sled.měs.	stav na konci sled.měs.	celkem od poč. roku	stav na konci sled.měs.	stav na konci sled.měs.	celkem od poč. roku	stav na konci sled.měs.	stav na konci sled.měs.	celkem od poč. roku	stav na konci sled.měs.	stav na konci sled.měs.	celkem od poč. roku	stav na konci sled.měs.	stav na konci sled.měs.	celkem od poč. roku
1	172	0	511	37	4	23	4	4	19	5	34	32	0	0	0	0	0	0	0	0	0
2	157	1	443	37	12	30	12	11	22	12	69	86	0	0	0	0	0	0	0	0	0
3	167	48	341	63	41	23	27	26	27	26	76	132	0	0	0	0	0	0	0	0	0
4	219	130	267	126	28	30	28	30	15	28	78	192	0	0	0	0	0	0	0	0	0
5	248	180	240	194	33	35	33	35	14	28	83	250	0	0	0	0	0	0	0	0	0
6	265	210	261	255	35	37	35	37	21	48	76	310	0	0	0	0	0	0	0	0	0
7	278	227	288	283	41	45	41	45	20	48	66	353	0	0	0	0	0	0	0	0	0
8	292	241	286	306	54	58	54	58	35	72	49	370	0	0	0	0	0	0	0	0	0
9	284	255	294	387	72	77	72	77	56	116	66	418	2	2	2	2	2	2	2	2	2
10	245	265	324	477	100	106	100	106	59	177	72	453	1	1	1	1	1	1	1	1	1
11	233	274	343	556	120	126	120	126	113	279	66	477	5	5	5	5	5	5	5	5	5
12	240	286	409	650	123	135	123	135	66	321	47	489	3	3	3	3	3	3	3	3	3

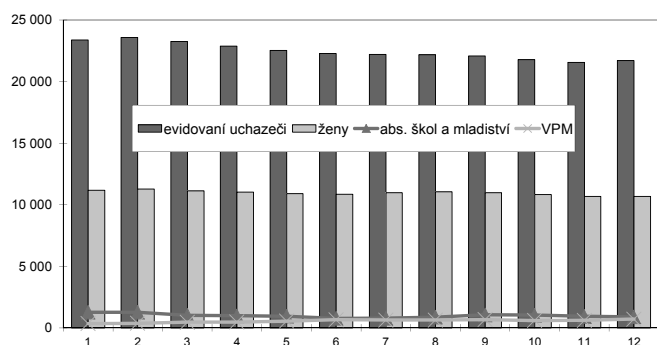
¹⁾ bez ESF
²⁾ nejedná se o nové vytvořená místa, pouze o vymezená místa, kde jsou zaměstnání OZP, pro účely získání příspěvku od ÚP ČR
³⁾ vč. regionálního individuálního projektu (RIP) "Oborná praxe pro mladé do 30 let"
⁴⁾ vč. ESF

Karviná


Vývoj na trhu práce v roce 2014

měsíc	evidovaní uchazeči na konci sled.měs.					počet osob pobírajících podporu	podíl nezaměst. osob v %	nově hlášení uchazeči	vyřazení uchazeči	nově hlášená a uvolněná VPM	obsazená a zrušená VPM	VPM celkem	počet uchazečů na 1 VPM
	celkem	dosazitelní 15-64 let	ženy	abs. škol a mladiství	osoby se ZP								
1	23 374	22 839	11 176	1 272	1 835	3 550	12,8	2 075	1 512	:	:	356	65,7
2	23 559	22 980	11 268	1 276	1 883	3 562	13,0	1 607	1 422	168	150	374	63,0
3	23 241	22 684	11 125	1 022	1 889	3 342	12,8	1 396	1 714	271	182	463	50,2
4	22 878	22 344	11 015	989	1 885	3 238	12,6	1 435	1 798	291	281	473	48,4
5	22 522	21 970	10 908	949	1 894	3 137	12,4	1 202	1 558	273	193	553	40,7
6	22 273	21 717	10 850	779	1 914	2 987	12,3	1 376	1 625	370	255	668	33,3
7	22 195	21 663	10 981	788	1 931	3 183	12,3	1 592	1 670	257	288	637	34,8
8	22 178	21 609	11 061	877	1 923	3 158	12,3	1 394	1 411	285	277	645	34,4
9	22 077	21 421	10 978	1 069	1 903	2 927	12,2	2 021	2 122	407	378	674	32,8
10	21 769	21 060	10 825	1 039	1 941	2 847	12,0	1 506	1 814	274	340	608	35,8
11	21 557	20 839	10 681	940	1 976	2 802	11,9	1 239	1 451	262	249	621	34,7
12	21 701	21 039	10 679	896	1 973	2 855	12,0	1 380	1 236	308	213	716	30,3

Evidovaní uchazeči a volná pracovní místa



Nově hlášení a vyřazení uchazeči



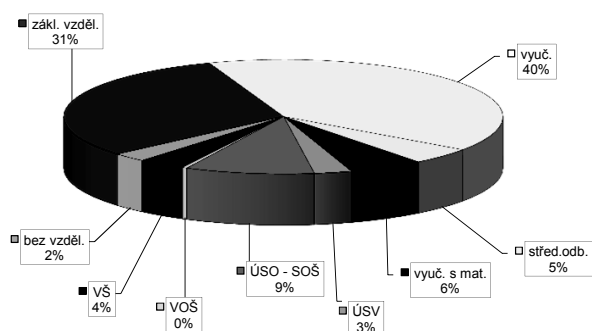
Struktura nezaměstnanosti v roce 2014

stav na konci čtvrtletí	celkový počet evidovan. uchazečů	Věková struktura nezaměstnaných				Délka nezaměstnanosti				
		do 19 let	20 - 34 let	35 - 49 let	nad 50 let	do 3 měsíců	3 - 6 měsíců	6 - 9 měsíců	9 - 12 měsíců	nad 12 měsíců
I.	23 241	725	7 587	8 131	6 798	4 127	2 894	2 459	1 462	12 299
II.	22 273	611	7 015	7 900	6 747	3 333	2 954	1 955	1 838	12 193
III.	22 077	841	6 828	7 674	6 734	4 002	2 392	2 003	1 436	12 244
IV.	21 701	727	6 515	7 603	6 856	3 467	2 861	1 739	1 523	12 111

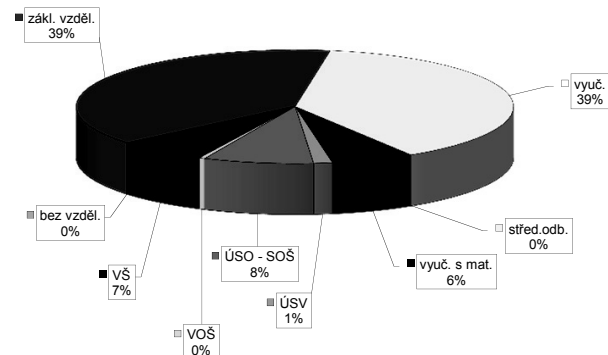
stav na konci čtvrtletí	uchazeči celkem	Struktura nezaměstnaných podle vzdělání								
		bez vzděl. + neúpl.zák.vz.	základní vzdělání	vyučení	střední bez maturity	vyučení s maturitou	ÚSV	ÚSO	vyšší odborné	bakal.+ VŠ
I.	23 241	526	7 228	9 376	1 051	1 337	601	2 254	82	786
II.	22 273	530	6 928	8 952	1 014	1 261	624	2 083	81	800
III.	22 077	525	6 694	8 859	1 029	1 237	615	2 206	80	832
IV.	21 701	534	6 710	8 755	1 010	1 201	595	2 055	78	763

stav na konci čtvrtletí	VPM celkem	Struktura volných pracovních míst podle vzdělání								
		bez vzděl. + neúpl.zák.vz.	základní vzdělání	vyučení	střední bez maturity	vyučení s maturitou	ÚSV	ÚSO	vyšší odborné	bakal.+ VŠ
I.	463	0	118	215	1	39	4	61	5	20
II.	668	0	168	317	2	53	7	76	7	38
III.	674	0	188	310	2	53	8	73	6	34
IV.	716	0	277	276	0	44	10	58	3	48

Struktura nezaměstnaných podle vzdělání



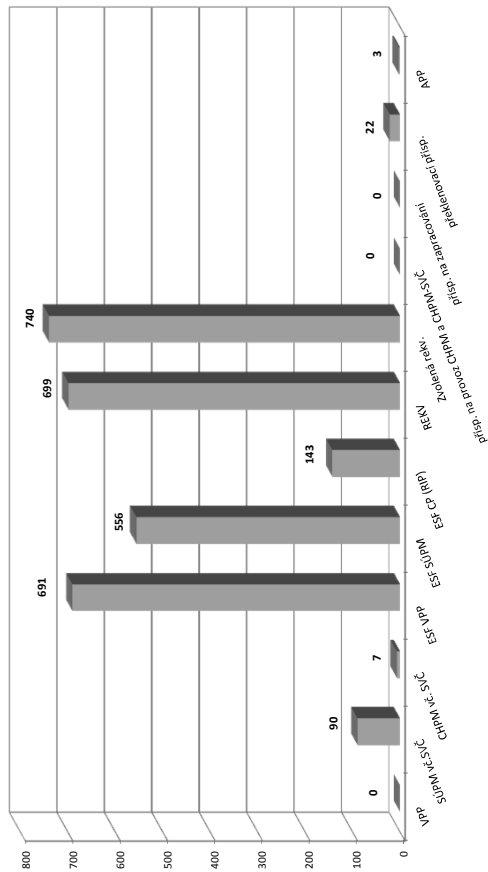
Struktura VPM podle vzdělání



Vývoj v oblasti aktivní politiky zaměstnanosti v roce 2014 - Karviná

Měsíc	Veřejné prospěšné práce (VPP) ¹⁾			Společensky účelná pracovní místa - zřízená u zaměstnavatele (SÚPM) ¹⁾			Společensky účelná pracovní místa - vyhrazená místa (SÚPM) ¹⁾			SÚPM - Samostatná výdělničtví (SVČ) ¹⁾			Chráněná pracovní místa (CHPM) - zřízená			CHPM - SVČ osob se ZP			Příspěvek na provoz CHPM a CHPM - SVČ OZP			CHPM vymezená ²⁾			Příspěvek na zapracování			Překlenovací příspěvek		
	stav na konci sled. měs.	stav na konci sled. měs.	celkem od poč. roku	stav na konci sled. měs.	stav na konci sled. měs.	celkem od poč. roku	stav na konci sled. měs.	stav na konci sled. měs.	celkem od poč. roku	stav na konci sled. měs.	stav na konci sled. měs.	celkem od poč. roku	stav na konci sled. měs.	stav na konci sled. měs.	celkem od poč. roku	stav na konci sled. měs.	stav na konci sled. měs.	celkem od poč. roku	stav na konci sled. měs.	stav na konci sled. měs.	celkem od poč. roku	stav na konci sled. měs.	stav na konci sled. měs.	celkem od poč. roku	stav na konci sled. měs.	stav na konci sled. měs.	celkem od poč. roku			
1	11	0	9	0	0	0	13	0	13	0	0	37	0	14	0	0	0	0	0	0	0	0	0	691	2	0	0	0		
2	11	0	9	0	0	0	13	0	13	0	0	36	1	14	0	14	0	0	0	0	0	0	0	695	6	0	0	0		
3	11	0	9	0	0	0	14	1	14	1	40	6	14	0	14	0	0	0	0	0	0	0	0	702	13	0	0	0		
4	11	0	9	0	0	0	27	14	27	14	44	12	14	0	14	0	0	0	0	0	0	0	0	707	18	0	0	0		
5	11	0	9	0	0	0	42	29	42	29	41	14	15	1	15	1	0	0	0	0	0	0	0	716	27	0	0	0		
6	11	0	9	0	0	0	44	31	44	31	45	19	16	2	16	2	0	0	0	0	0	0	0	727	38	0	0	0		
7	3	0	1	0	0	0	44	31	44	31	48	22	16	2	16	2	0	0	0	0	0	0	0	727	38	0	0	0		
8	3	0	1	0	0	0	50	38	50	38	52	27	16	2	16	2	0	0	0	0	0	0	0	731	42	0	0	0		
9	3	0	1	0	0	0	45	38	45	38	47	28	18	4	18	4	0	0	0	0	0	0	0	735	46	0	0	0		
10	3	0	1	0	0	0	44	39	44	39	50	34	18	4	18	4	0	0	0	0	0	0	0	738	49	0	0	0		
11	3	0	1	0	0	1	53	48	53	48	47	39	21	7	21	7	0	0	0	0	0	0	0	744	55	0	0	0		
12	3	0	1	0	0	1	55	50	55	50	45	39	21	7	21	7	0	0	0	0	0	0	0	769	80	0	0	0		

Počet osob podpořených v rámci APZ v roce 2014



Měsíc	Projekt ESF - OP LZZ - VPP			Projekt ESF - OP LZZ - SÚPM			Projekt ESF - OP LZZ - CP (RIP) ³⁾			Z 1010 RIP "Oborná praxe pro mladé do 30 let"			Rekvalifikace ⁴⁾			Zvolená rekvalifikace ⁴⁾			Aktivační pracovní příležitost (APP)		
	stav na konci sled. měs.	stav na konci sled. měs.	celkem od poč. roku	stav na konci sled. měs.	stav na konci sled. měs.	celkem od poč. roku	stav na konci sled. měs.	stav na konci sled. měs.	celkem od poč. roku	stav na konci sled. měs.	stav na konci sled. měs.	celkem od poč. roku	stav na konci sled. měs.	stav na konci sled. měs.	celkem od poč. roku	stav na konci sled. měs.	stav na konci sled. měs.	celkem od poč. roku	stav na konci sled. měs.	stav na konci sled. měs.	celkem od poč. roku
1	344	44	352	0	17	10	8	36	33	153	82	36	84	126	164	153	126	164	-	-	-
2	291	44	307	36	22	15	13	58	84	126	164	58	84	126	164	126	164	164	-	-	-
3	341	181	197	36	34	27	25	58	105	171	281	58	105	171	281	171	281	281	0	0	0
4	389	257	143	63	29	33	29	39	126	156	366	39	126	156	366	156	366	366	0	0	0
5	409	321	126	124	35	39	35	37	126	139	450	37	126	139	450	139	450	450	2	2	2
6	539	477	157	191	38	46	38	44	139	104	500	44	139	104	500	104	500	500	2	2	2
7	609	547	227	261	44	53	44	51	200	114	553	51	200	114	553	114	553	553	2	2	2
8	615	554	287	321	52	61	52	59	255	88	579	59	255	88	579	88	579	579	2	2	2
9	655	598	313	376	72	83	72	81	365	100	639	81	365	100	639	100	639	639	0	0	0
10	644	630	316	439	87	100	87	98	498	102	695	98	498	102	695	102	695	695	0	0	0
11	631	676	322	510	102	115	102	113	601	82	724	113	601	82	724	82	724	724	1	3	1
12	612	691	297	556	121	143	117	135	699	73	740	143	699	73	740	73	740	740	1	3	1

¹⁾ bez ESF

²⁾ nejedná se o nové vytvořená místa, pouze o vymezená místa, kde jsou zaměstnání OZP, pro účely získání příspěvku od ÚP ČR

³⁾ vč. regionálního individuálního projektu (RIP) "Oborná praxe pro mladé do 30 let"

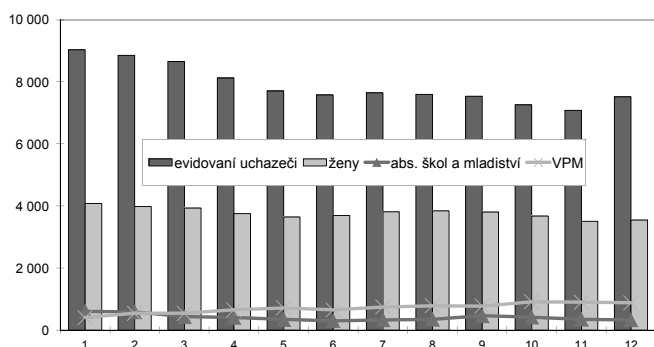
⁴⁾ vč. ESF

Nový Jičín

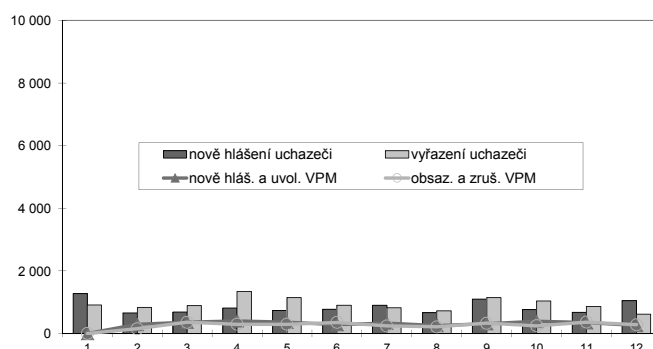
Vývoj na trhu práce v roce 2014

měsíc	evidovaní uchazeči na konci sled.měs.					počet osob pobírajících podporu	podíl nezaměst. osob v %	nově hlášení uchazeči	vyřazení uchazeči	nově hlášená a uvolněná VPM	obsazená a zrušená VPM	VPM celkem	počet uchazečů na 1 VPM
	celkem	dosažitelní 15-64 let	ženy	abs. škol a mladiství	osoby se ZP								
1	9 032	8 717	4 084	608	976	2 274	8,4	1 274	914	:	:	406	22,2
2	8 861	8 563	3 979	588	997	2 305	8,3	660	831	290	154	542	16,3
3	8 657	8 333	3 930	433	987	2 195	8,0	688	892	362	358	546	15,9
4	8 123	7 832	3 755	408	950	1 972	7,6	809	1 343	405	298	653	12,4
5	7 712	7 414	3 646	348	940	1 820	7,2	738	1 149	362	296	719	10,7
6	7 580	7 253	3 700	302	933	1 683	7,0	772	904	286	354	651	11,6
7	7 652	7 347	3 817	331	912	1 811	7,1	899	827	334	240	745	10,3
8	7 594	7 295	3 844	351	911	1 771	7,1	665	723	257	213	789	9,6
9	7 539	7 223	3 804	465	902	1 610	7,0	1 096	1 151	316	331	774	9,7
10	7 261	6 919	3 674	420	894	1 554	6,7	764	1 042	387	246	915	7,9
11	7 081	6 692	3 510	352	895	1 553	6,5	680	860	348	362	901	7,9
12	7 516	7 133	3 551	332	912	1 874	6,9	1 052	617	259	279	881	8,5

Evidovaní uchazeči a volná pracovní místa



Nově hlášení a vyřazení uchazeči



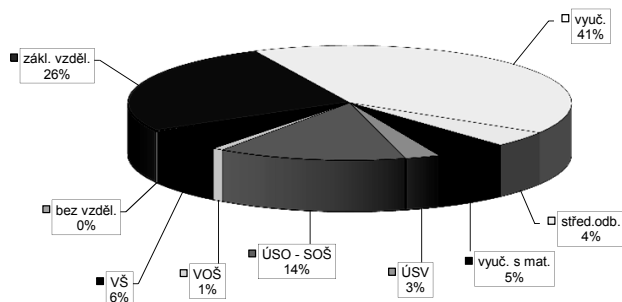
Struktura nezaměstnanosti v roce 2014

stav na konci čtvrtletí	celkový počet evidovan. uchazečů	Věková struktura nezaměstnaných				Délka nezaměstnanosti				
		do 19 let	20 - 34 let	35 - 49 let	nad 50 let	do 3 měsíců	3 - 6 měsíců	6 - 9 měsíců	9 - 12 měsíců	nad 12 měsíců
I.	8 657	243	2 744	2 895	2 775	2 029	1 639	946	598	3 445
II.	7 580	201	2 348	2 499	2 532	1 797	1 196	731	575	3 281
III.	7 539	285	2 406	2 421	2 427	1 973	1 127	774	472	3 193
IV.	7 516	188	2 218	2 544	2 566	2 097	1 136	692	509	3 082

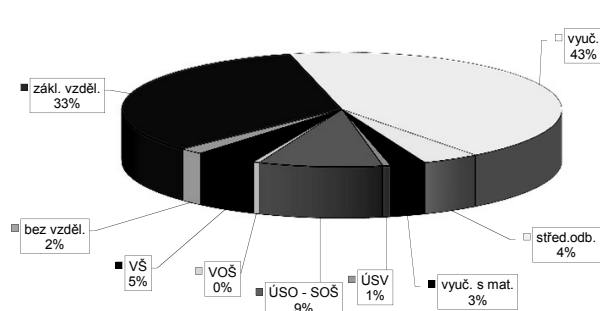
stav na konci čtvrtletí	Struktura nezaměstnaných podle vzdělání									
	uchazeči celkem	bez vzděl. + neúpl.zák.vz.	základní vzdělání	vyučení	střední bez maturity	vyučení s maturitou	ÚSV	ÚSO	vyšší odborné	bakal.+ VŠ
I.	8 657	14	2 257	3 656	391	430	227	1 139	60	483
II.	7 580	12	2 093	2 944	354	394	209	1 070	53	451
III.	7 539	11	2 013	2 890	334	397	204	1 100	60	530
IV.	7 516	11	1 965	3 063	333	396	191	1 034	57	466

stav na konci čtvrtletí	Struktura volných pracovních míst podle vzdělání									
	VPM celkem	bez vzděl. + neúpl.zák.vz.	základní vzdělání	vyučení	střední bez maturity	vyučení s maturitou	ÚSV	ÚSO	vyšší odborné	bakal.+ VŠ
I.	546	0	171	269	1	10	1	80	1	13
II.	651	0	169	366	0	17	2	69	3	25
III.	774	15	189	392	3	21	4	112	2	36
IV.	881	15	294	383	37	23	5	80	4	40

Struktura nezaměstnaných podle vzdělání



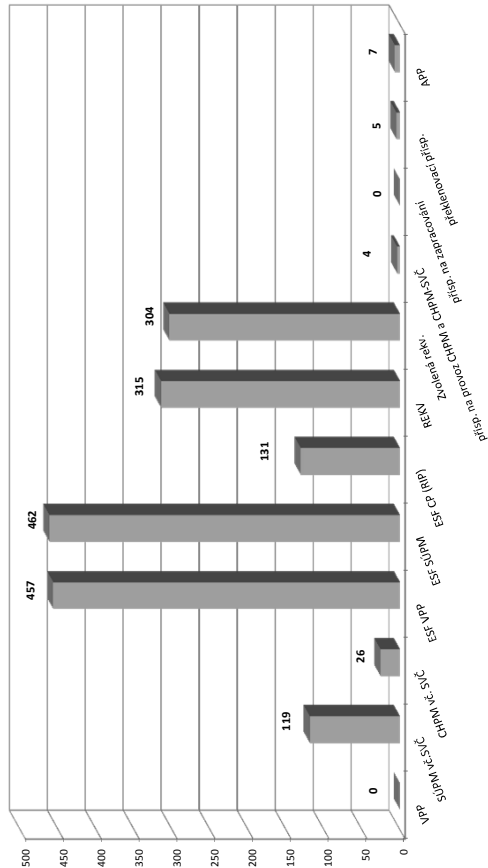
Struktura VPM podle vzdělání



Vývoj v oblasti aktivní politiky zaměstnanosti v roce 2014 - Nový Jičín

Měsíc	Veřejně prospěšné práce (VPP) ¹⁾			Společensky účelná pracovní místa - zřízená u zaměstnavatele (SÚPM) ¹⁾			Společensky účelná pracovní místa - vyhrazená místa (SÚPM) ¹⁾			SÚPM - Samostatná výdělničtví (SVČ) ¹⁾			Chráněná pracovní místa (CHPM) - zřízená			CHPM - SVČ osob se ZP			Příspěvek na provoz CHPM a CHPM - SVČ OZP			CHPM vymezená ²⁾			Příspěvek na zapracování			Přehledovací příspěvek		
	stav na konci sled.měs.	stav na konci sled.měs.	celkem od poč. roku	stav na konci sled.měs.	stav na konci sled.měs.	celkem od poč. roku	stav na konci sled.měs.	stav na konci sled.měs.	celkem od poč. roku	stav na konci sled.měs.	stav na konci sled.měs.	celkem od poč. roku	stav na konci sled.měs.	stav na konci sled.měs.	celkem od poč. roku	stav na konci sled.měs.	stav na konci sled.měs.	celkem od poč. roku	stav na konci sled.měs.	stav na konci sled.měs.	celkem od poč. roku	stav na konci sled.měs.	stav na konci sled.měs.	celkem od poč. roku	stav na konci sled.měs.	stav na konci sled.měs.	celkem od poč. roku	stav na konci sled.měs.	stav na konci sled.měs.	celkem od poč. roku
1	0	0	0	0	1	0	0	209	0	189	0	83	0	9	0	10	0	0	3	0	5	0	385	0	0	0	0	0	0	
2	0	0	0	0	1	0	209	0	189	0	83	0	9	0	10	0	0	3	0	5	0	389	4	0	0	0	0	0		
3	0	0	0	0	1	0	209	0	189	0	83	0	12	3	10	0	0	3	0	7	2	400	15	0	0	0	0	0		
4	0	0	0	0	1	0	209	0	189	0	86	3	12	3	10	0	0	3	0	7	2	406	21	0	0	0	1	1		
5	0	0	0	0	1	0	213	4	189	0	93	10	14	5	10	0	0	3	0	7	2	408	23	0	0	0	2	2		
6	0	0	0	0	1	0	213	4	189	0	97	14	21	12	10	0	0	3	0	7	2	411	26	0	0	0	2	2		
7	0	0	0	2	1	0	219	10	193	4	100	17	21	12	10	0	0	3	0	9	4	411	26	0	0	0	2	2		
8	0	0	0	2	1	0	253	44	199	10	106	24	21	12	10	0	0	3	0	9	4	417	32	0	0	0	2	2		
9	0	0	0	2	1	0	265	56	235	46	111	29	21	12	10	0	0	3	0	9	4	417	32	0	0	0	3	3		
10	0	0	0	2	1	0	278	69	247	58	118	36	21	12	10	0	0	3	0	9	4	420	35	0	0	0	4	4		
11	0	0	0	3	2	0	279	70	260	71	127	45	24	18	30	20	0	3	0	9	4	425	40	0	0	0	5	5		
12	0	0	0	3	2	0	279	70	260	72	127	45	24	18	34	26	0	3	0	9	4	434	49	0	0	0	5	5		

Počet osob podpořených v rámci APZ v roce 2014



Měsíc	Projekt ESF - OP LZZ - VPP			Projekt ESF - OP LZZ - SÚPM			Projekt ESF - OP LZZ - CP (RIP) ³⁾			Z 1010 RIP "Oborná praxe pro mladé do 30 let" ⁴⁾			Rekvalifikace ⁴⁾			Zvolená rekvalifikace ⁴⁾			Aktivační pracovní příležitost (APP)		
	stav na konci sled.měs.	stav na konci sled.měs.	celkem od poč. roku	stav na konci sled.měs.	stav na konci sled.měs.	celkem od poč. roku	stav na konci sled.měs.	stav na konci sled.měs.	celkem od poč. roku	stav na konci sled.měs.	stav na konci sled.měs.	celkem od poč. roku	stav na konci sled.měs.	stav na konci sled.měs.	celkem od poč. roku	stav na konci sled.měs.	stav na konci sled.měs.	celkem od poč. roku	stav na konci sled.měs.	stav na konci sled.měs.	celkem od poč. roku
1	281	5	361	38	6	6	47	13	31	21	0	0	0	0	0	0	0	0	0	0	0
2	279	7	359	38	9	9	44	24	40	52	0	0	0	0	0	0	0	0	0	0	0
3	140	7	358	38	27	27	47	37	66	110	0	0	0	0	0	0	0	0	0	0	0
4	149	167	408	90	29	29	19	38	64	158	0	0	0	0	0	0	0	0	0	0	0
5	281	321	499	184	32	32	30	49	46	172	0	0	0	0	0	0	0	0	0	0	0
6	300	354	545	231	32	33	23	71	35	198	0	0	0	0	0	0	0	0	0	0	0
7	320	376	589	278	39	40	1	72	21	206	0	0	0	0	0	0	0	0	0	0	0
8	329	389	633	324	42	43	21	98	24	221	0	0	0	0	0	0	0	0	0	0	0
9	328	424	635	328	62	63	29	139	52	254	0	0	0	0	0	0	0	0	0	0	0
10	307	440	683	377	102	105	80	221	48	272	0	0	0	0	0	0	0	0	0	0	0
11	291	450	731	427	123	126	96	287	33	298	0	0	0	0	0	0	0	0	0	0	0
12	292	457	764	462	127	131	81	315	25	304	0	0	0	0	0	0	0	0	0	0	0

¹⁾ bez ESF

²⁾ nejedná se o nové vytvořená místa, pouze o vymezená místa, kde jsou zaměstnání OZP, pro účely získání příspěvku od ÚP ČR

³⁾ vč. regionálního individuálního projektu (RIP) "Oborná praxe pro mladé do 30 let"

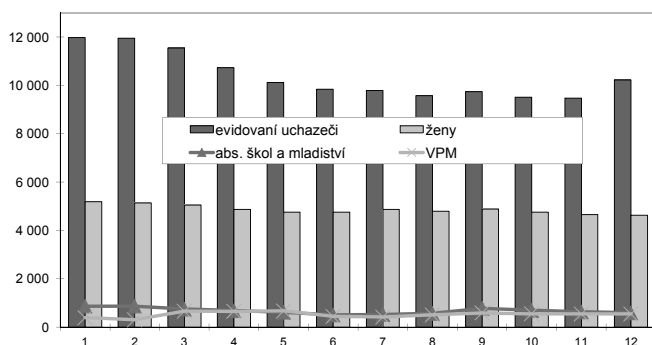
⁴⁾ vč. ESF

Opava

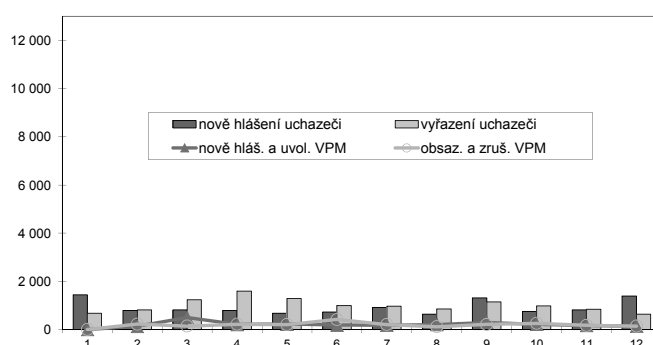
Vývoj na trhu práce v roce 2014

měsíc	evidovaní uchazeči na konci sled.měs.					počet osob pobírajících podporu	podíl nezaměst. osob v %	nově hlášení uchazeči	vyřazení uchazeči	nově hlášená a uvolněná VPM	obsazená a zrušená VPM	VPM celkem	počet uchazečů na 1 VPM
	celkem	dosažitelní 15-64 let	ženy	abs. škol a mladiství	osoby se ZP								
1	11 979	11 616	5 191	871	1 040	3 296	9,6	1 438	673	:	:	397	30,2
2	11 957	11 562	5 134	875	1 077	3 342	9,5	791	813	135	228	304	39,3
3	11 540	11 174	5 048	749	1 072	2 958	9,2	820	1 237	497	141	660	17,5
4	10 735	10 412	4 867	686	1 067	2 486	8,6	794	1 599	213	219	654	16,4
5	10 119	9 788	4 759	617	1 060	2 075	8,1	670	1 286	227	208	673	15,0
6	9 844	9 531	4 759	507	1 066	1 784	7,9	725	1 000	186	415	444	22,2
7	9 793	9 485	4 873	526	1 057	1 891	7,9	921	972	181	203	422	23,2
8	9 575	9 247	4 798	575	1 049	1 822	7,7	633	851	209	119	512	18,7
9	9 735	9 380	4 881	782	1 049	1 695	7,8	1 312	1 152	297	215	594	16,4
10	9 508	9 101	4 758	701	1 035	1 633	7,6	758	985	216	256	554	17,2
11	9 480	9 077	4 655	637	1 030	1 760	7,6	810	838	167	173	548	17,3
12	10 229	9 859	4 634	597	1 048	2 243	8,2	1 387	638	140	142	546	18,7

Evidování uchazeči a volná pracovní místa



Nově hlášení a vyřazení uchazeči



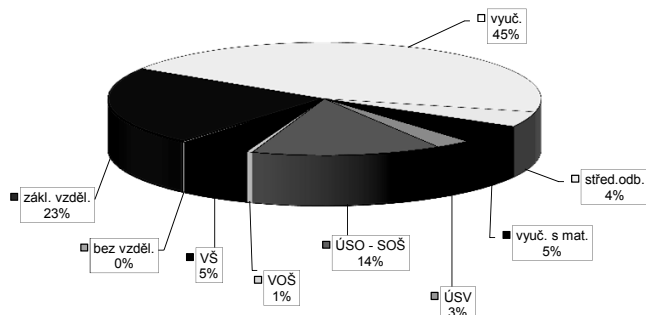
Struktura nezaměstnanosti v roce 2014

stav na konci čtvrtletí	celkový počet evidovan. uchazečů	Věková struktura nezaměstnaných				Délka nezaměstnanosti				
		do 19 let	20 - 34 let	35 - 49 let	nad 50 let	do 3 měsíců	3 - 6 měsíců	6 - 9 měsíců	9 - 12 měsíců	nad 12 měsíců
I.	11 540	301	4 196	3 732	3 311	2 581	2 180	1 385	797	4 597
II.	9 844	206	3 605	3 094	2 939	1 816	1 603	1 023	914	4 488
III.	9 735	376	3 625	2 887	2 847	2 289	1 222	1 025	659	4 540
IV.	10 229	287	3 596	3 255	3 091	2 581	839	738	4 500	

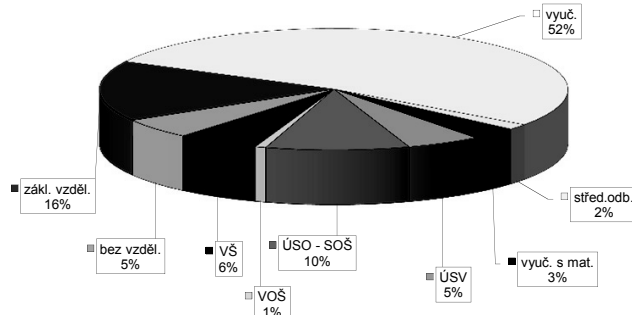
stav na konci čtvrtletí	uchazeči celkem	Struktura nezaměstnaných podle vzdělání								
		bez vzděl. + neúpl.zák.vz.	základní vzdělání	vyučení	střední bez maturity	vyučení s maturitou	ÚSV	ÚSO	vyšší odborné	bakal.+ VŠ
I.	11 540	21	2 525	5 257	487	650	302	1 675	61	562
II.	9 844	21	2 307	4 067	424	543	304	1 526	57	595
III.	9 735	22	2 284	3 925	444	548	265	1 541	58	648
IV.	10 229	22	2 319	4 579	450	553	270	1 450	45	541

stav na konci čtvrtletí	VPM celkem	Struktura volných pracovních míst podle vzdělání								
		bez vzděl. + neúpl.zák.vz.	základní vzdělání	vyučení	střední bez maturity	vyučení s maturitou	ÚSV	ÚSO	vyšší odborné	bakal.+ VŠ
I.	660	7	65	424	8	5	30	102	2	17
II.	444	11	94	234	6	8	25	43	2	21
III.	594	15	134	306	6	17	27	59	1	29
IV.	546	29	88	286	8	18	28	54	4	31

Struktura nezaměstnaných podle vzdělání



Struktura VPM podle vzdělání

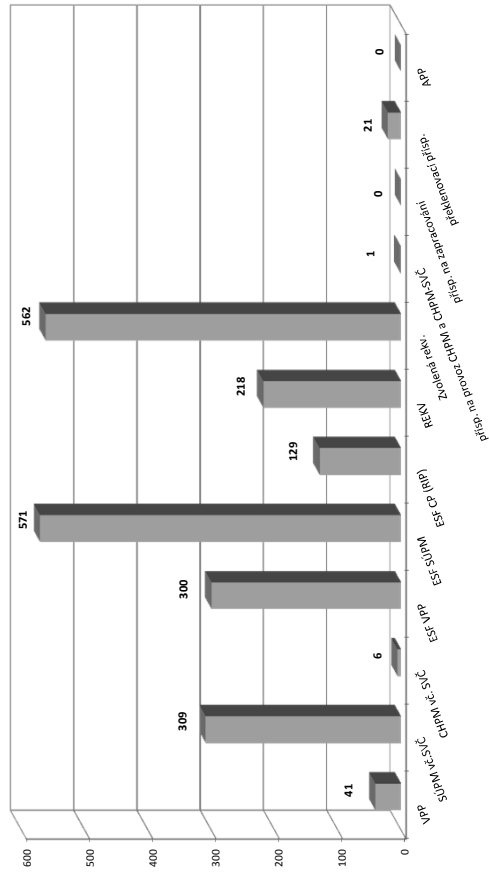


Vývoj v oblasti aktivní politiky zaměstnanosti v roce 2014 - Opava

Měsíc	Veřejné prospěšné práce (VPP) ¹⁾			Společensky účelná pracovní místa - zřízená u zaměstnavatele (SÚPM) ¹⁾			Společensky účelná pracovní místa - vyhrazená místa (SÚPM) ¹⁾			SÚPM - Samostatná výdělničtví (SVČ) ¹⁾			Chráněná pracovní místa (CHPM) - zřízená			CHPM - SVČ osob se ZP			Příspěvek na provoz CHPM a CHPM - SVČ OZP			CHPM vymezená ²⁾			Příspěvek na zapracování			Překlenovací příspěvek		
	stav na konci sled. měs.	stav na konci od poč. roku	celkem od poč. roku	stav na konci sled. měs.	stav na konci od poč. roku	celkem od poč. roku	stav na konci sled. měs.	stav na konci od poč. roku	celkem od poč. roku	stav na konci sled. měs.	stav na konci od poč. roku	celkem od poč. roku	stav na konci sled. měs.	stav na konci od poč. roku	celkem od poč. roku	stav na konci sled. měs.	stav na konci od poč. roku	celkem od poč. roku	stav na konci sled. měs.	stav na konci od poč. roku	celkem od poč. roku	stav na konci sled. měs.	stav na konci od poč. roku	celkem od poč. roku	stav na konci sled. měs.	stav na konci od poč. roku	celkem od poč. roku	stav na konci sled. měs.	stav na konci od poč. roku	celkem od poč. roku
1	10	0	10	0	38	0	364	0	163	0	0	0	0	0	0	0	0	0	0	0	0	0	0	0	0	0	0	0	0	
2	10	0	10	0	39	1	364	0	172	9	0	0	0	0	0	0	0	0	0	0	0	0	0	0	0	0	0	0	0	
3	21	11	21	11	39	1	391	27	186	23	0	0	0	0	0	0	0	0	0	0	0	0	0	0	0	0	0	0	0	
4	50	40	50	40	39	1	461	97	196	33	0	0	0	0	0	0	0	0	0	0	0	0	0	0	0	0	0	0	0	
5	51	41	51	41	39	1	464	100	201	38	0	0	0	0	0	0	0	0	0	0	0	0	0	0	0	0	0	0	0	
6	51	41	51	41	45	7	360	103	214	51	2	0	0	0	0	0	0	0	0	0	0	0	0	0	0	0	0	0	0	
7	46	41	46	41	47	9	359	104	225	62	2	0	0	0	0	0	0	0	0	0	0	0	0	0	0	0	0	0	0	
8	40	41	40	41	49	11	337	109	235	72	3	0	0	0	0	0	0	0	0	0	0	0	0	0	0	0	0	0	0	
9	32	41	32	41	53	15	345	184	244	81	3	0	0	0	0	0	0	0	0	0	0	0	0	0	0	0	0	0	0	
10	31	41	31	41	53	15	344	187	251	88	3	0	0	0	0	0	0	0	0	0	0	0	0	0	0	0	0	0	0	
11	26	41	26	41	55	17	352	196	255	92	5	0	0	0	0	0	0	0	0	0	0	0	0	0	0	0	0	0	0	
12	18	41	18	41	56	18	353	197	257	94	5	0	0	0	0	0	0	0	0	0	0	0	0	0	0	0	0	0	0	

Měsíc	Projekt ESF - OP LZZ - VPP			Projekt ESF - OP LZZ - SÚPM			Projekt ESF - OP LZZ - CP (RIP) ³⁾			Zvolená rekvalifikace ⁴⁾			Aktivizační pracovní příležitost (APP)		
	stav na konci sled. měs.	stav na konci od poč. roku	celkem od poč. roku	stav na konci sled. měs.	stav na konci od poč. roku	celkem od poč. roku	stav na konci sled. měs.	stav na konci od poč. roku	celkem od poč. roku	stav na konci sled. měs.	stav na konci od poč. roku	celkem od poč. roku	stav na konci sled. měs.	stav na konci od poč. roku	celkem od poč. roku
1	261	0	261	0	8	8	86	26	43	4	-	-	-	-	-
2	255	13	289	0	17	15	78	63	102	82	-	-	-	-	-
3	179	13	289	0	20	19	66	65	132	151	0	0	0	0	0
4	201	103	289	0	22	23	40	69	131	220	0	0	0	0	0
5	205	196	377	88	26	28	40	70	113	268	0	0	0	0	0
6	209	225	158	156	30	33	39	72	92	301	0	0	0	0	0
7	228	246	249	247	38	42	39	73	75	331	0	0	0	0	0
8	240	264	367	365	46	50	39	73	73	369	0	0	0	0	0
9	179	273	371	369	53	59	72	106	101	439	0	0	0	0	0
10	116	282	335	422	76	82	84	166	121	489	0	0	0	0	0
11	76	297	341	497	97	103	99	203	125	529	0	0	0	0	0
12	55	300	324	571	122	129	90	218	114	562	0	0	0	0	0

Počet osob podpořených v rámci APZ v roce 2014



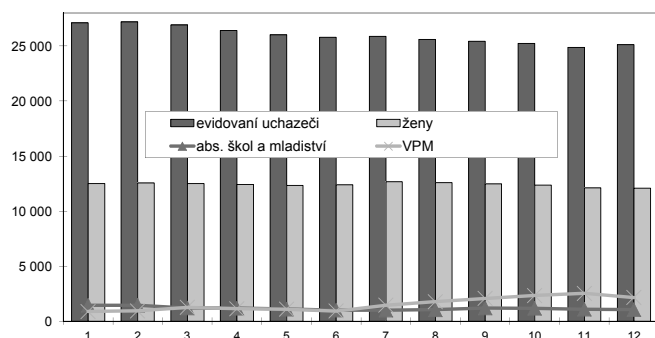
¹⁾ bez ESF
²⁾ nejedná se o nové vytvořená místa, pouze o vymezená místa, kde jsou zaměstnání OZP, pro účely získání příspěvku od ÚP ČR
³⁾ vč. regionálního individuálního projektu (RIP) "Oborná praxe pro mladé do 30 let"
⁴⁾ vč. ESF

Ostrava-město

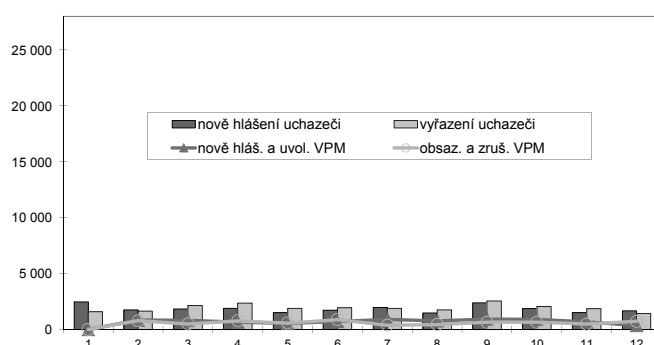
Vývoj na trhu práce v roce 2014

měsíc	evidovaní uchazeči na konci sled.měs.					počet osob pobírajících podporu	podíl nezaměst. osob v %	nově hlášení uchazeči	vyřazení uchazeči	nově hlášená a uvolněná VPM	obsazená a zrušená VPM	VPM celkem	počet uchazečů na 1 VPM
	celkem	dosažitelní 15-64 let	ženy	abs. škol a mladiství	osoby se ZP								
1	27 089	26 554	12 500	1 463	2 504	4 321	12,0	2 482	1 586	:	:	886	30,6
2	27 181	26 419	12 549	1 461	2 534	4 337	11,9	1 745	1 653	843	787	942	28,9
3	26 889	26 132	12 493	1 202	2 501	3 979	11,8	1 845	2 137	812	496	1 258	21,4
4	26 406	25 638	12 406	1 197	2 453	3 774	11,6	1 884	2 367	659	780	1 137	23,2
5	26 011	25 231	12 347	1 116	2 408	3 655	11,4	1 510	1 905	548	588	1 097	23,7
6	25 793	25 012	12 386	1 012	2 413	3 484	11,3	1 737	1 955	723	886	934	27,6
7	25 870	25 117	12 678	1 019	2 413	3 741	11,4	1 968	1 891	916	393	1 457	17,8
8	25 591	24 809	12 592	1 058	2 383	3 651	11,3	1 484	1 763	770	444	1 783	14,4
9	25 422	24 533	12 469	1 215	2 332	3 418	11,2	2 386	2 555	934	648	2 069	12,3
10	25 229	24 254	12 368	1 187	2 343	3 370	11,1	1 877	2 070	916	650	2 335	10,8
11	24 875	23 775	12 119	1 094	2 375	3 324	10,8	1 517	1 871	677	483	2 529	9,8
12	25 110	24 101	12 097	1 064	2 400	3 437	11,0	1 665	1 430	364	738	2 155	11,7

Evidovaní uchazeči a volná pracovní místa



Nově hlášení a vyřazení uchazeči



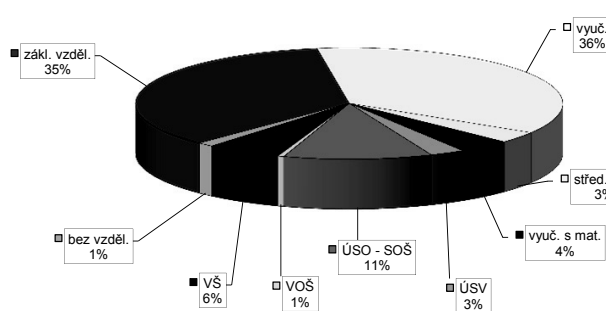
Struktura nezaměstnanosti v roce 2014

stav na konci čtvrtletí	celkový počet evidovan. uchazečů	Věková struktura nezaměstnaných				Délka nezaměstnanosti				
		do 19 let	20 - 34 let	35 - 49 let	nad 50 let	do 3 měsíců	3 - 6 měsíců	6 - 9 měsíců	9 - 12 měsíců	nad 12 měsíců
I.	26 889	931	9 255	9 306	7 397	4 901	3 426	3 019	1 880	13 663
II.	25 793	835	8 713	8 981	7 264	4 231	3 405	2 247	2 270	13 640
III.	25 422	992	8 422	8 786	7 222	4 616	2 931	2 306	1 635	13 934
IV.	25 110	906	7 953	8 962	7 289	4 181	3 276	2 112	1 733	13 808

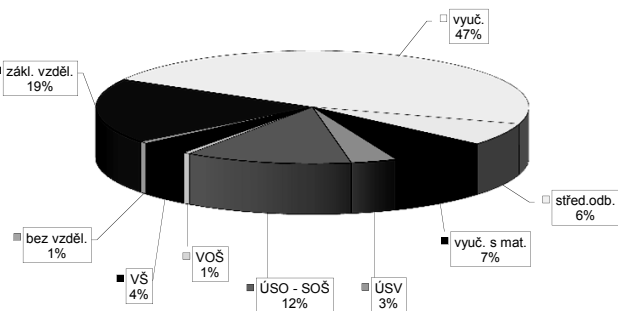
stav na konci čtvrtletí	uchazeči celkem	Struktura nezaměstnaných podle vzdělání								
		bez vzděl. + neúpl.zák.vz.	základní vzdělání	vyučení	střední bez maturity	vyučení s maturitou	ÚSV	ÚSO	vyšší odborné	bakal.+ VŠ
I.	26 889	275	9 291	9 885	856	1 150	694	3 168	122	1 448
II.	25 793	269	9 016	9 314	855	1 067	698	2 957	126	1 491
III.	25 422	283	8 869	9 096	854	1 080	669	2 877	139	1 555
IV.	25 110	307	8 853	9 100	823	1 008	655	2 814	116	1 434

stav na konci čtvrtletí	VPM celkem	Struktura volných pracovních míst podle vzdělání								
		bez vzděl. + neúpl.zák.vz.	základní vzdělání	vyučení	střední bez maturity	vyučení s maturitou	ÚSV	ÚSO	vyšší odborné	bakal.+ VŠ
I.	1 258	0	157	586	6	66	26	320	4	93
II.	934	2	168	418	7	54	22	204	9	50
III.	2 069	19	449	998	75	110	55	288	14	61
IV.	2 155	13	402	1 006	139	160	74	268	11	82

Struktura nezaměstnaných podle vzdělání



Struktura VPM podle vzdělání

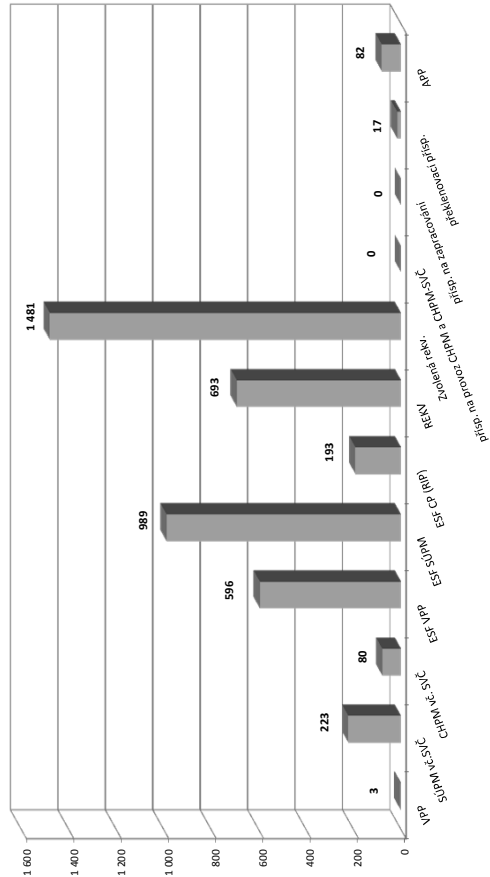


Vývoj v oblasti aktivní politiky zaměstnanosti v roce 2014 - Ostrava-město

Měsíc	Veřejné prospěšné práce (VPP) ¹⁾			Společensky účelná pracovní místa - zřízená u zaměstnavatele (SUPM) ¹⁾			Společensky účelná pracovní místa - vyhrazená místa (SUPM) ¹⁾			SÚPM - Samostatná výděleční činnost (SÚČ) ¹⁾			Chráněná pracovní místa (CHPM) - zřízená			CHPM - SÚČ osob se ZP			Příspěvek na provoz CHPM a CHPM - SÚČ OZP			CHPM vymezovaná ²⁾			Příspěvek na zapracování			Přehledovací příspěvek		
	stav na konci sled. měs.	stav na konci sled. měs.	celkem od poč. roku	stav na konci sled. měs.	stav na konci sled. měs.	celkem od poč. roku	stav na konci sled. měs.	stav na konci sled. měs.	celkem od poč. roku	stav na konci sled. měs.	stav na konci sled. měs.	celkem od poč. roku	stav na konci sled. měs.	stav na konci sled. měs.	celkem od poč. roku	stav na konci sled. měs.	stav na konci sled. měs.	celkem od poč. roku	stav na konci sled. měs.	stav na konci sled. měs.	celkem od poč. roku	stav na konci sled. měs.	stav na konci sled. měs.	celkem od poč. roku	stav na konci sled. měs.	stav na konci sled. měs.	celkem od poč. roku			
1	53	0	40	0	3	0	3	0	105	5	87	0	8	2	0	0	0	1	1	1	0	1	0	10	0	0	0			
2	47	0	33	2	3	0	3	0	111	12	89	2	8	0	0	0	0	1	1	1	0	1	0	15	0	0	0			
3	45	0	33	2	3	0	3	0	114	15	100	13	8	0	0	0	0	1	1	1	0	1	0	33	0	0	0			
4	45	0	32	2	3	0	3	0	131	33	113	26	8	0	0	0	0	1	1	1	0	1	0	70	0	0	0			
5	45	0	31	2	3	0	3	0	140	43	122	35	18	10	11	5	0	1	1	1	0	1	0	155	0	0	0			
6	45	0	31	2	3	0	3	0	152	57	125	38	18	10	16	12	0	1	1	1	0	1	0	180	0	0	0			
7	45	0	31	2	5	2	5	2	164	74	139	52	50	42	18	14	0	1	1	1	0	1	0	180	0	0	6			
8	56	19	14	2	5	2	7	4	129	91	144	57	64	56	59	55	0	1	1	1	0	1	0	181	0	0	6			
9	50	19	9	2	5	2	7	4	99	99	153	66	73	65	67	64	0	1	1	1	0	1	0	1204	0	0	9			
10	51	20	10	3	5	3	7	5	104	109	162	80	73	65	74	79	0	1	1	1	0	1	0	1234	0	0	11			
11	51	20	10	3	5	3	7	5	95	117	167	90	76	68	73	79	0	1	1	1	0	1	0	1235	0	0	13			
12	49	20	8	3	5	3	7	5	88	126	99	92	166	158	74	80	0	1	1	1	0	1	0	1261	0	0	17			

Měsíc	Projekt ESF - OP LZZ - VPP			Projekt ESF - OP LZZ - SUPM			Projekt ESF - OP LZZ - CP (RIP) ³⁾			Z ITOIO RIP "Oborná praxe pro mladé do 30 let" ⁴⁾			Rekvalifikace ⁴⁾			Zvolená rekvalifikace ⁴⁾			Aktivační pracovní příležitost (APP)		
	stav na konci sled. měs.	stav na konci sled. měs.	celkem od poč. roku	stav na konci sled. měs.	stav na konci sled. měs.	celkem od poč. roku	stav na konci sled. měs.	stav na konci sled. měs.	celkem od poč. roku	stav na konci sled. měs.	stav na konci sled. měs.	celkem od poč. roku	stav na konci sled. měs.	stav na konci sled. měs.	celkem od poč. roku	stav na konci sled. měs.	stav na konci sled. měs.	celkem od poč. roku	stav na konci sled. měs.	stav na konci sled. měs.	celkem od poč. roku
1	297	61	426	60	4	3	48	35	1430	300	3	48	35	1430	300	-	-	-	-	-	-
2	290	64	334	60	28	18	57	58	1372	412	18	57	58	1372	412	-	-	-	-	-	-
3	279	81	294	128	42	34	64	71	1349	565	32	64	71	1349	565	0	0	0	0	0	0
4	310	188	228	194	49	53	56	78	1464	746	49	56	78	1464	746	20	20	13	13	13	13
5	322	242	183	264	60	67	54	80	1397	856	60	66	84	1305	978	20	20	13	13	13	13
6	319	294	211	356	67	75	67	84	1305	978	67	74	84	1305	978	36	36	11	14	14	14
7	323	348	299	447	78	87	78	86	1267	1059	78	86	102	1267	1059	36	36	14	31	31	31
8	365	402	382	535	85	94	85	93	114	190	85	93	114	190	1267	36	36	26	44	44	44
9	357	436	446	675	86	97	86	96	170	320	86	96	170	320	1167	36	36	22	48	48	48
10	376	500	472	775	113	127	113	126	215	483	113	126	215	483	1111	43	43	26	73	73	73
11	384	540	493	893	136	150	136	149	243	594	136	149	243	594	1119	43	43	26	73	73	73
12	414	596	503	989	177	193	177	190	211	693	177	190	211	693	1044	40	43	31	82	82	82

Počet osob podpořených v rámci APZ v roce 2014



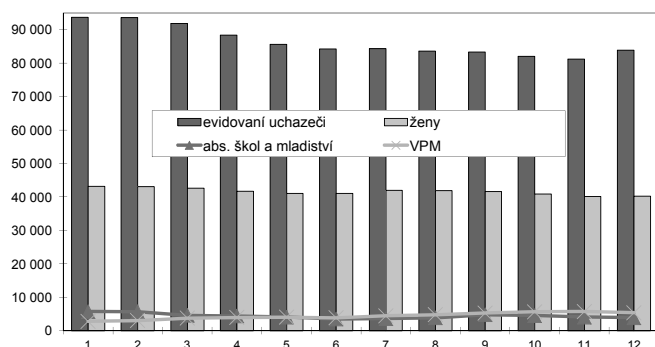
¹⁾ bez ESF
²⁾ nejedná se o nové vytvořená místa, pouze o vymezovaná místa, kde jsou zaměstnání OZP, pro účely získání příspěvku od ÚP ČR
³⁾ vč. regionálního individuálního projektu (RIP) "Oborná praxe pro mladé do 30 let"
⁴⁾ vč. ESF

Moravskoslezský kraj

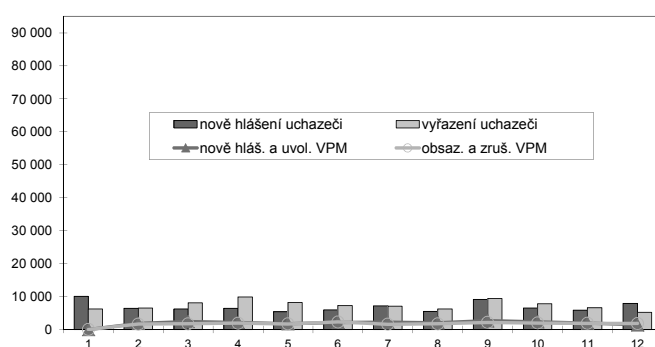
Vývoj na trhu práce v roce 2014

měsíc	evidovaní uchazeči na konci sled.měs.					počet osob pobírajících podporu	podíl nezaměst. osob v %	nově hlášení uchazeči	vyřazení uchazeči	nově hlášená a uvolněná VPM	obsazená a zrušená VPM	VPM celkem	počet uchazečů na 1 VPM
	celkem	dosažitelní 15-64 let	ženy	abs. škol a mladiství	osoby se ZP								
1	93 714	91 260	43 201	5 760	8 779	18 570	10,9	10 019	6 281	:	:	2 807	33,4
2	93 619	91 047	43 047	5 709	9 014	18 826	10,9	6 384	6 479	1 873	1 647	3 033	30,9
3	91 837	89 281	42 577	4 626	8 944	17 196	10,7	6 285	8 067	2 443	1 717	3 759	24,4
4	88 369	85 926	41 682	4 403	8 795	15 619	10,3	6 424	9 892	2 140	1 944	3 955	22,3
5	85 588	83 128	41 058	4 097	8 720	14 467	10,0	5 425	8 206	1 790	1 710	4 035	21,2
6	84 254	81 778	41 035	3 519	8 732	13 419	9,8	5 961	7 295	2 169	2 316	3 888	21,7
7	84 341	81 942	41 952	3 628	8 704	14 272	9,9	7 125	7 038	2 191	1 601	4 478	18,8
8	83 586	81 122	41 874	3 847	8 639	13 984	9,8	5 520	6 275	2 066	1 732	4 812	17,4
9	83 301	80 525	41 625	4 782	8 529	12 952	9,7	9 084	9 369	2 655	2 167	5 300	15,7
10	81 971	78 970	40 877	4 546	8 551	12 667	9,5	6 516	7 846	2 341	1 984	5 657	14,5
11	81 171	77 956	40 087	4 087	8 654	12 879	9,4	5 844	6 644	1 974	1 874	5 757	14,1
12	83 877	80 901	40 245	3 909	8 759	14 671	9,8	7 929	5 223	1 454	1 812	5 399	15,5

Evidovaní uchazeči a volná pracovní místa



Nově hlášení a vyřazení uchazeči



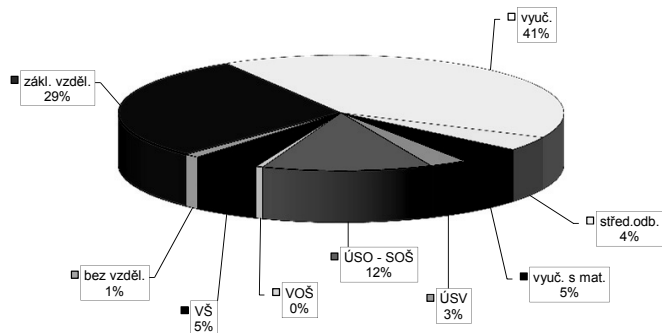
Struktura nezaměstnanosti v roce 2014

stav na konci čtvrtletí	celkový počet evidovan. uchazečů	Věková struktura nezaměstnaných				Délka nezaměstnanosti				
		do 19 let	20 - 34 let	35 - 49 let	nad 50 let	do 3 měsíců	3 - 6 měsíců	6 - 9 měsíců	9 - 12 měsíců	nad 12 měsíců
I.	91 837	2 857	31 081	31 419	26 480	18 216	13 945	10 237	6 173	43 266
II.	84 254	2 334	27 964	28 798	25 158	14 688	12 081	7 886	7 172	42 427
III.	83 301	3 239	27 399	27 820	24 843	17 046	10 061	7 945	5 527	42 722
IV.	83 877	2 719	26 286	29 035	25 837	17 209	11 605	6 995	5 791	42 277

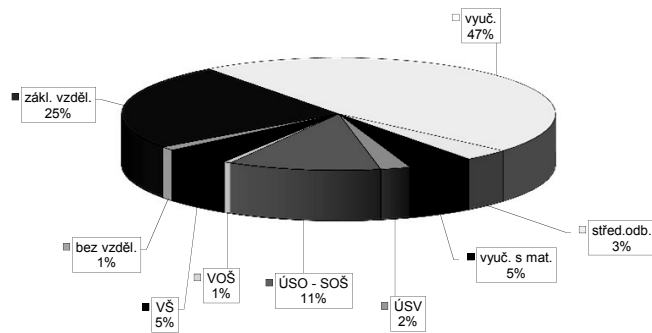
stav na konci čtvrtletí	uchazeči celkem	Struktura nezaměstnaných podle vzdělání								
		bez vzděl. + neúpl.zák.vz.	základní vzdělání	vyučení	střední bez maturity	vyučení s maturitou	ÚSV	ÚSO	vyšší odborné	bakal.+ VŠ
I.	91 837	867	26 294	37 746	3 599	4 452	2 503	11 693	446	4 237
II.	84 254	862	24 945	33 198	3 364	4 042	2 482	10 647	431	4 283
III.	83 301	870	24 355	32 533	3 381	3 996	2 339	10 777	459	4 591
IV.	83 877	905	24 502	34 057	3 363	3 902	2 289	10 315	416	4 128

stav na konci čtvrtletí	VPM celkem	Struktura volných pracovních míst podle vzdělání								
		bez vzděl. + neúpl.zák.vz.	základní vzdělání	vyučení	střední bez maturity	vyučení s maturitou	ÚSV	ÚSO	vyšší odborné	bakal.+ VŠ
I.	3 759	7	669	1 911	19	127	65	736	19	206
II.	3 888	13	817	2 010	17	158	59	570	27	217
III.	5 300	50	1 157	2 684	89	240	97	722	32	229
IV.	5 399	58	1 340	2 514	184	266	120	614	29	274

Struktura nezaměstnaných podle vzdělání



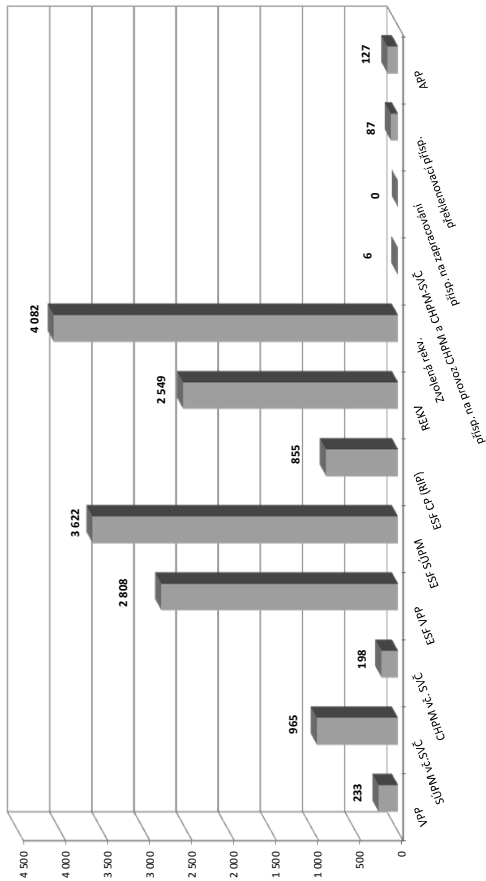
Struktura VPM podle vzdělání



Vývoj v oblasti aktivní politiky zaměstnanosti v roce 2014 - Moravskoslezský kraj

Měsíc	Veřejné prospěšné práce (VPP) ¹⁾			Společensky účelná pracovní místa - zřízená u zaměstnavatele (SÚPM) ¹⁾			Společensky účelná pracovní místa - vyhrazená místa (SÚPM) ¹⁾			SÚPM - Samostatná výdělničtví (SVČ) ¹⁾			Chráněná pracovní místa (CHPM) - zřízená			CHPM - SVČ osob se ZP			Příspěvek na provoz CHPM a CHPM - SVČ OZP			CHPM vymezená ²⁾			Příspěvek na zapracování			Přehledovací příspěvek		
	stav na konci sled. měs.	stav na konci sled. měs.	celkem od poč. roku	stav na konci sled. měs.	stav na konci sled. měs.	celkem od poč. roku	stav na konci sled. měs.	stav na konci sled. měs.	celkem od poč. roku	stav na konci sled. měs.	stav na konci sled. měs.	celkem od poč. roku	stav na konci sled. měs.	stav na konci sled. měs.	celkem od poč. roku	stav na konci sled. měs.	stav na konci sled. měs.	celkem od poč. roku	stav na konci sled. měs.	stav na konci sled. měs.	celkem od poč. roku	stav na konci sled. měs.	stav na konci sled. měs.	celkem od poč. roku	stav na konci sled. měs.	stav na konci sled. měs.	celkem od poč. roku			
1	101	0	86	0	80	0	66	0	839	5	818	5	438	0	152	0	109	5	5	0	6	0	4 029	12	0	0	0	53	0	
2	88	6	66	2	77	8	70	8	731	17	711	17	443	12	149	0	127	26	6	1	7	1	4 051	34	0	0	49	2		
3	219	139	83	19	77	8	69	8	745	54	725	54	478	50	154	5	128	29	6	1	9	3	4 115	98	0	0	44	4		
4	282	202	233	170	85	9	70	9	843	158	823	158	507	89	157	8	128	29	6	1	9	3	4 189	172	0	0	51	15		
5	283	203	267	205	90	14	70	9	876	192	852	188	529	119	181	32	134	36	6	1	9	3	4 210	193	0	0	56	20		
6	283	203	274	215	91	15	76	15	788	213	764	209	552	151	202	53	144	57	6	1	9	3	4 258	241	0	0	61	25		
7	269	203	258	216	100	24	80	23	857	290	831	284	577	183	234	85	149	62	6	1	12	6	4 264	256	0	0	76	40		
8	266	225	224	221	105	29	88	33	898	417	844	383	599	214	260	111	191	106	6	1	12	6	4 281	273	0	0	73	46		
9	225	225	181	224	105	31	93	38	877	513	847	503	617	246	284	135	211	128	6	1	12	6	4 322	314	0	0	82	60		
10	211	226	168	229	109	36	93	39	890	540	859	529	645	290	287	138	220	146	6	1	12	6	4 361	353	0	0	87	67		
11	206	226	162	232	115	44	97	45	900	588	881	569	658	323	301	155	248	177	6	1	12	6	4 380	372	0	0	97	80		
12	196	226	152	233	118	48	100	49	844	581	825	583	591	333	407	261	266	197	6	1	12	6	4 465	466	0	0	90	87		

Počet osob podpořených v rámci APZ v roce 2014



Měsíc	Projekt ESF - OP LZZ - VPP			Projekt ESF - OP LZZ - SÚPM			Projekt ESF - OP LZZ - CP (RIP) ³⁾			Základní odborná praxe pro mladé do 30 let ⁴⁾			Zvolená rekvalifikace ⁴⁾			Aktivizační pracovní příležitosti (APP)		
	stav na konci sled. měs.	stav na konci sled. měs.	celkem od poč. roku	stav na konci sled. měs.	stav na konci sled. měs.	celkem od poč. roku	stav na konci sled. měs.	stav na konci sled. měs.	celkem od poč. roku	stav na konci sled. měs.	stav na konci sled. měs.	celkem od poč. roku	stav na konci sled. měs.	stav na konci sled. měs.	celkem od poč. roku	stav na konci sled. měs.	stav na konci sled. měs.	celkem od poč. roku
1	1 803	112	2 105	135	88	42	41	39	290	128	1 726	462	-	-	-	-	-	-
2	1 648	131	1 872	171	140	95	93	92	319	282	1 788	885	-	-	-	-	-	-
3	1 341	335	1 619	304	211	168	164	165	342	367	1 900	1 388	0	0	0	0	0	0
4	1 578	1 028	1 482	562	200	210	200	207	215	402	1 982	1 867	20	20	13	13	13	13
5	1 905	1 600	1 598	986	233	247	233	244	222	416	1 866	2 237	22	22	13	13	13	13
6	2 136	1 988	1 544	1 369	250	274	250	271	218	498	1 689	2 572	55	55	24	24	28	28
7	2 263	2 179	1 894	1 727	292	321	292	318	212	595	1 613	2 812	55	55	27	45	45	45
8	2 351	2 298	2 249	2 117	336	365	336	362	330	830	1 513	3 026	60	60	44	63	63	63
9	2 278	2 442	2 339	2 427	409	449	409	446	567	1 263	1 574	3 415	60	62	37	69	69	69
10	2 143	2 584	2 362	2 833	573	622	561	606	697	1 784	1 542	3 699	61	69	40	110	110	110
11	1 872	2 707	2 450	3 259	685	734	673	718	834	2 243	1 516	3 935	68	76	48	118	118	118
12	1 852	2 808	2 497	3 622	786	855	762	825	693	2 549	1 368	4 082	46	76	37	127	127	127

¹⁾ bez ESF

²⁾ nejedná se o nové vytvořená místa, pouze o vymezená místa, kde jsou zaměstnání OZP, pro účely získání příspěvku od ÚP ČR

³⁾ vč. regionálního individuálního projektu (RIP) "Odborná praxe pro mladé do 30 let"

⁴⁾ vč. ESF

Regionální statistika

trhu práce v roce 2014

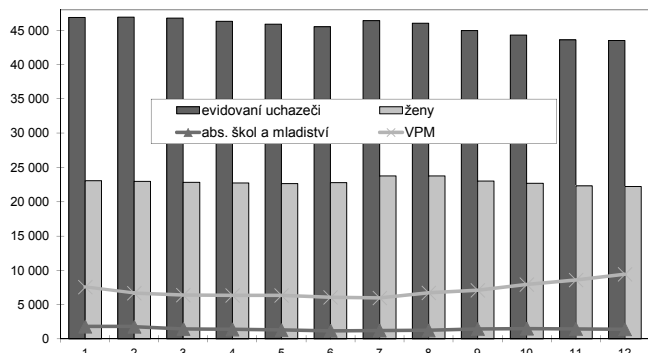
oblasti – NUTS2

Praha

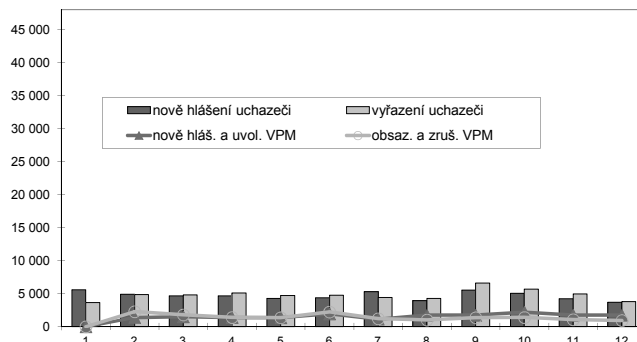
Vývoj na trhu práce v roce 2014

měsíc	evidování uchazeči na konci sled.měs.					počet osob pobírajících podporu	podíl nezaměst. osob v %	nově hlášení uchazeči	vyřazení uchazeči	nově hlášená a uvolněná VPM	obsazená a zrušená VPM	VPM celkem	počet uchazečů na 1 VPM
	celkem	dosažitelní 15-64 let	ženy	abs. škol a mladiství	osoby se ZP								
1	46 842	45 675	23 043	1 819	2 764	9 918	5,4	5 584	3 664	:	:	7 579	6,2
2	46 907	45 808	22 966	1 792	2 878	10 172	5,4	4 924	4 859	1 382	2 276	6 685	7,0
3	46 768	45 588	22 808	1 477	2 918	9 885	5,4	4 680	4 819	1 498	1 798	6 385	7,3
4	46 318	45 061	22 725	1 408	2 957	9 999	5,4	4 662	5 112	1 394	1 402	6 377	7,3
5	45 874	44 563	22 663	1 312	2 985	10 151	5,3	4 265	4 709	1 358	1 365	6 370	7,2
6	45 507	44 249	22 781	1 184	3 002	9 710	5,3	4 382	4 749	1 962	2 234	6 098	7,5
7	46 397	45 167	23 751	1 227	3 078	10 483	5,4	5 298	4 408	1 151	1 212	6 001	7,7
8	46 031	44 804	23 739	1 258	3 082	10 456	5,3	3 923	4 289	1 754	1 021	6 734	6,8
9	44 962	43 624	23 028	1 470	3 059	9 753	5,2	5 523	6 592	1 747	1 363	7 118	6,3
10	44 307	42 850	22 697	1 528	3 033	9 619	5,1	5 031	5 686	2 204	1 398	7 924	5,6
11	43 597	42 115	22 322	1 465	2 978	9 425	5,0	4 243	4 953	1 741	1 061	8 604	5,1
12	43 499	42 050	22 202	1 419	3 000	9 161	5,0	3 696	3 794	1 769	947	9 426	4,6

Evidování uchazeči a volná pracovní místa



Nově hlášení a vyřazení uchazeči



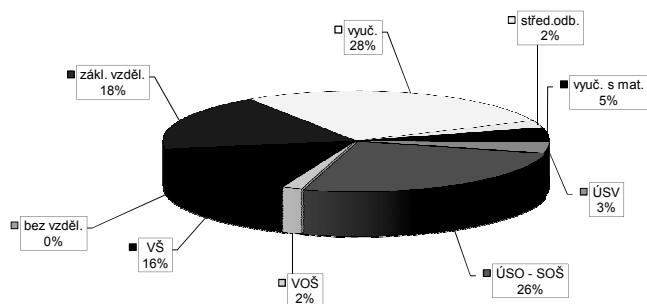
Struktura nezaměstnanosti v roce 2014

stav na konci čtvrtletí	celkový počet evidovan. uchazečů	Věková struktura nezaměstnaných				Délka nezaměstnanosti				
		do 19 let	20 - 34 let	35 - 49 let	nad 50 let	do 3 měsíců	3 - 6 měsíců	6 - 9 měsíců	9 - 12 měsíců	nad 12 měsíců
I.	46 768	1 012	17 021	16 490	12 245	11 928	7 778	6 350	4 009	16 703
II.	45 507	811	16 137	16 378	12 181	10 337	8 848	5 064	4 405	16 853
III.	44 962	1 003	15 922	16 190	11 847	11 280	7 444	5 762	3 436	17 040
IV.	43 499	857	15 054	15 820	11 768	10 044	8 001	4 907	3 980	16 567

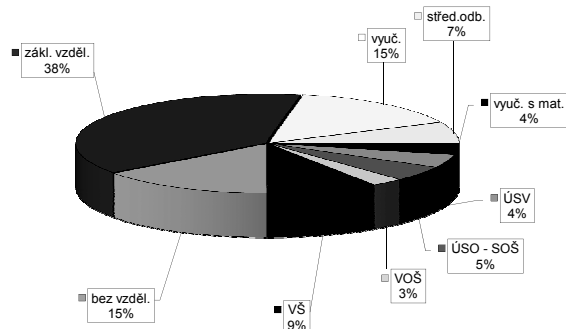
stav na konci čtvrtletí	Struktura nezaměstnaných podle vzdělání									
	uchazeči celkem	bez vzděl.+ neúpl.zák.vz.	základní vzdělání	vyučení	střední bez maturity	vyučení s maturitou	ÚSV	ÚSO	vyšší odborné	bakal.+ VŠ
I.	46 768	78	8 803	13 237	1 118	2 192	1 667	11 763	710	7 200
II.	45 507	69	8 527	12 729	1 036	2 158	1 648	11 453	712	7 175
III.	44 962	64	8 175	12 437	1 097	2 162	1 546	11 504	744	7 233
IV.	43 499	63	8 003	12 013	992	2 071	1 501	11 160	718	6 978

stav na konci čtvrtletí	Struktura volných pracovních míst podle vzdělání									
	VPM celkem	bez vzděl.+ neúpl.zák.vz.	základní vzdělání	vyučení	střední bez maturity	vyučení s maturitou	ÚSV	ÚSO	vyšší odborné	bakal.+ VŠ
I.	6 385	149	3 219	1 037	353	213	431	358	94	531
II.	6 098	167	3 046	950	338	201	400	331	85	580
III.	7 118	592	2 703	1 209	521	272	530	399	222	670
IV.	9 426	1 392	3 597	1 420	646	360	407	465	256	883

Struktura nezaměstnaných podle vzdělání



Struktura VPM podle vzdělání

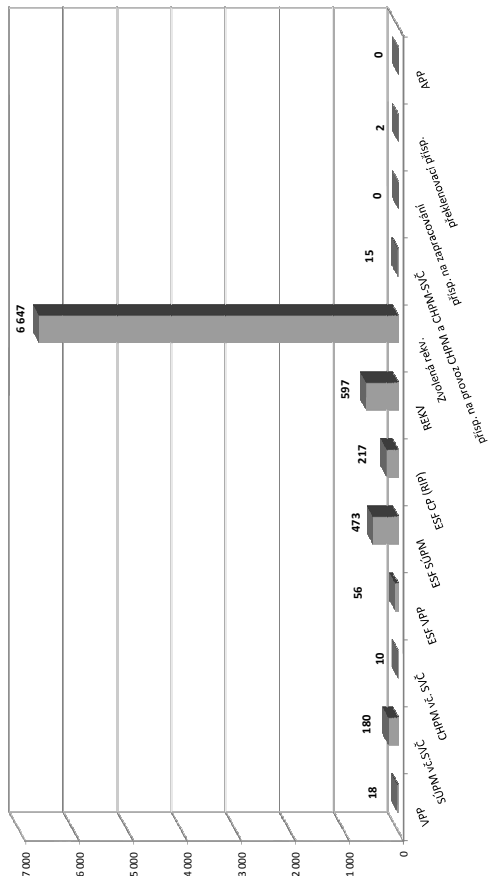


Vývoj v oblasti aktivní politiky zaměstnanosti v roce 2014 - Praha

Měsíc	Veřejné prospěšné práce (VPP) ¹⁾			Společensky účelná pracovní místa - zřízená u zaměstnavatele (SÚPM) ¹⁾			Společensky účelná pracovní místa - vyhrazená místa (SÚPM) ¹⁾			SÚPM - Samostatná výdělničtví (SVČ) ¹⁾			Chráněná pracovní místa (CHPM) - zřízená			CHPM - SVČ osob se ZP			Příspěvek na provoz CHPM a CHPM - SVČ OZP			CHPM vymezená ²⁾			Příspěvek na zapracování			Překlenovací příspěvek		
	stav na konci sled. měs.	stav na konci sled. měs.	celkem od poč. roku	stav na konci sled. měs.	stav na konci sled. měs.	celkem od poč. roku	stav na konci sled. měs.	stav na konci sled. měs.	celkem od poč. roku	stav na konci sled. měs.	stav na konci sled. měs.	celkem od poč. roku	stav na konci sled. měs.	stav na konci sled. měs.	celkem od poč. roku	stav na konci sled. měs.	stav na konci sled. měs.	celkem od poč. roku	stav na konci sled. měs.	stav na konci sled. měs.	celkem od poč. roku	stav na konci sled. měs.	stav na konci sled. měs.	celkem od poč. roku	stav na konci sled. měs.	stav na konci sled. měs.	celkem od poč. roku	stav na konci sled. měs.	stav na konci sled. měs.	celkem od poč. roku
1	0	0	1	0	0	76	77	0	43	0	0	14	0	6	0	0	0	0	0	0	0	0	14	0	0	0	0	0	5	0
2	0	0	1	0	1	83	77	0	43	0	0	14	0	6	0	1	1	0	0	0	0	0	88	0	0	0	0	5	0	0
3	0	0	1	0	1	83	79	2	46	3	5	14	0	6	0	1	1	0	0	0	0	0	152	0	0	0	5	0	0	0
4	10	10	4	3	1	83	81	4	51	8	8	29	15	6	0	1	1	0	0	0	0	0	176	0	0	0	5	0	0	0
5	24	26	15	16	1	83	81	4	51	8	8	29	15	6	0	1	1	0	0	0	0	0	176	0	0	0	6	1	0	0
6	26	28	17	18	6	85	81	4	54	11	11	33	19	6	0	1	1	0	0	0	0	0	204	0	0	0	6	1	0	0
7	26	28	17	18	3	85	91	16	55	13	34	20	22	7	1	1	1	0	0	0	0	0	231	0	0	0	6	1	0	0
8	26	28	17	18	6	85	92	17	57	15	36	22	34	7	1	1	1	0	0	0	0	0	253	0	0	0	6	1	0	0
9	26	28	17	18	6	85	14	19	64	22	44	30	44	15	9	1	1	0	0	0	0	0	278	0	0	0	6	1	0	0
10	26	28	17	18	6	85	25	31	68	26	53	39	46	15	9	1	1	0	0	0	0	0	301	0	0	0	5	1	0	0
11	26	28	17	18	6	85	26	32	72	30	46	39	46	15	9	1	1	0	0	0	0	0	329	0	0	0	5	1	0	0
12	26	28	17	18	6	85	36	42	79	37	46	39	46	15	9	1	1	15	15	0	0	0	378	0	0	0	6	2	0	0

Měsíc	Projektů ESF - OP LZZ - VPP			Projektů ESF - OP LZZ - SÚPM			Projektů ESF - OP LZZ - CP (RIP) ³⁾			Zloženo RIP "Oborná praxe pro mladé do 30 let" ⁴⁾			Projektů ESF - OP LZZ - CP (RIP) ³⁾			Zvolená rekvalifikace ⁴⁾			Zvolená rekvalifikace ⁴⁾			Aktivizační pracovní příležitost (APP)								
	stav na konci sled. měs.	stav na konci sled. měs.	celkem od poč. roku	stav na konci sled. měs.	stav na konci sled. měs.	celkem od poč. roku	stav na konci sled. měs.	stav na konci sled. měs.	celkem od poč. roku	stav na konci sled. měs.	stav na konci sled. měs.	celkem od poč. roku	stav na konci sled. měs.	stav na konci sled. měs.	celkem od poč. roku	stav na konci sled. měs.	stav na konci sled. měs.	celkem od poč. roku	stav na konci sled. měs.	stav na konci sled. měs.	celkem od poč. roku	stav na konci sled. měs.	stav na konci sled. měs.	celkem od poč. roku						
1	117	3	145	14	98	0	81	0	10	3	933	2	958	0	0	0	0	0	0	0	0	0	0	0	0					
2	108	3	143	15	98	0	81	0	57	131	4	290	3	504	0	0	0	0	0	0	0	0	0	0	0					
3	97	4	188	68	125	27	108	27	100	312	4	445	3	834	0	0	0	0	0	0	0	0	0	0	0					
4	100	12	217	110	175	85	156	83	100	312	4	631	4	179	0	0	0	0	0	0	0	0	0	0	0					
5	95	20	233	141	187	97	168	95	41	479	4	820	4	538	0	0	0	0	0	0	0	0	0	0	0					
6	76	25	245	179	225	140	189	119	11	479	4	950	4	814	0	0	0	0	0	0	0	0	0	0	0					
7	70	30	248	213	250	166	194	124	13	511	5	057	5	097	0	0	0	0	0	0	0	0	0	0	0					
8	69	37	261	248	261	181	193	127	40	545	5	183	5	363	0	0	0	0	0	0	0	0	0	0	0					
9	74	48	260	291	261	181	193	127	40	545	5	401	5	739	0	0	0	0	0	0	0	0	0	0	0					
10	74	51	293	343	264	194	196	140	42	584	5	639	6	125	0	0	0	0	0	0	0	0	0	0	0					
11	64	54	351	434	279	209	196	140	42	584	5	829	6	450	0	0	0	0	0	0	0	0	0	0	0					
12	65	56	355	473	286	217	197	141	15	597	5	751	6	647	0	0	0	0	0	0	0	0	0	0	0	0	0	0	0	0

Počet osob podpořených v rámci APZ v roce 2014



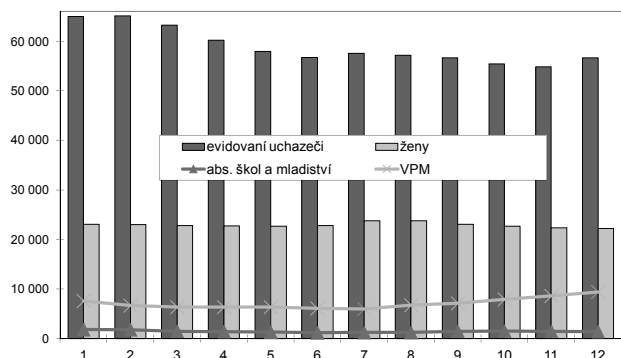
¹⁾ bez ESF
²⁾ nejedná se o nové vytvořená místa, pouze o vymezená místa, kde jsou zaměstnání OZP, pro účely získání příspěvku od ÚP ČR
³⁾ vč. regionálního individuálního projektu (RIP) "Oborná praxe pro mladé do 30 let"
⁴⁾ vč. ESF

Střední Čechy

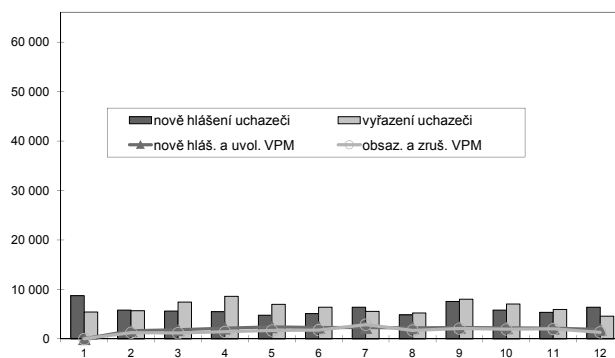
Vývoj na trhu práce v roce 2014

měsíc	evidovaní uchazeči na konci sled.měs.					počet osob pobírajících podporu	podíl nezaměst. osob v %	nově hlášení uchazeči	vyřazení uchazeči	nově hlášená a uvolněná VPM	obsazená a zrušená VPM	VPM celkem	počet uchazečů na 1 VPM
	celkem	dosažitelní 15-64 let	ženy	abs. škol a mladiství	osoby se ZP								
1	64 993	64 041	31 732	3 639	6 109	16 743	7,3	8 743	5 431	:	:	4 068	16,0
2	65 119	64 018	31 734	3 540	6 423	16 999	7,3	5 838	5 712	1 654	1 259	4 463	14,6
3	63 264	62 224	31 128	3 050	6 416	15 404	7,1	5 597	7 452	1 821	1 181	5 103	12,4
4	60 198	59 121	30 215	2 838	6 310	13 763	6,8	5 505	8 571	2 171	1 432	5 842	10,3
5	57 942	56 890	29 689	2 546	6 239	12 844	6,5	4 757	7 013	2 433	1 702	6 573	8,8
6	56 699	55 717	29 505	2 278	6 190	11 950	6,4	5 126	6 369	2 320	1 795	7 098	8,0
7	57 536	56 530	30 702	2 376	6 240	12 857	6,4	6 428	5 591	2 281	2 885	6 494	8,9
8	57 137	56 252	30 648	2 532	6 239	12 664	6,4	4 840	5 239	2 226	1 723	6 997	8,2
9	56 629	55 565	30 127	3 460	6 209	11 842	6,3	7 540	8 048	2 317	2 089	7 225	7,8
10	55 385	54 083	29 344	3 312	6 218	11 663	6,2	5 791	7 035	2 232	1 937	7 520	7,4
11	54 840	53 619	28 855	3 000	6 281	11 897	6,1	5 392	5 937	2 151	2 007	7 664	7,2
12	56 674	55 691	29 180	2 839	6 402	13 181	6,4	6 398	4 564	1 898	1 347	8 215	6,9

Evidování uchazeči a volná pracovní místa



Nově hlášení a vyřazení uchazeči



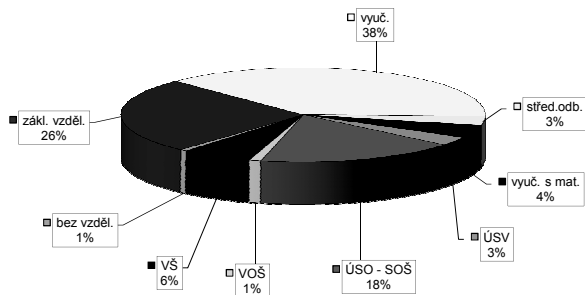
Struktura nezaměstnanosti v roce 2014

stav na konci čtvrtletí	celkový počet evidovan. uchazečů	Věková struktura nezaměstnaných				Délka nezaměstnanosti				
		do 19 let	20 - 34 let	35 - 49 let	nad 50 let	do 3 měsíců	3 - 6 měsíců	6 - 9 měsíců	9 - 12 měsíců	nad 12 měsíců
I.	63 264	2 091	22 036	21 703	17 434	15 361	11 075	7 565	4 368	24 895
II.	56 699	1 645	19 421	19 630	16 003	11 928	9 612	5 908	4 966	24 285
III.	56 629	2 566	19 295	19 040	15 728	14 189	7 889	6 104	4 019	24 428
IV.	56 674	1 882	18 353	19 868	16 571	14 244	9 155	5 141	4 158	23 976

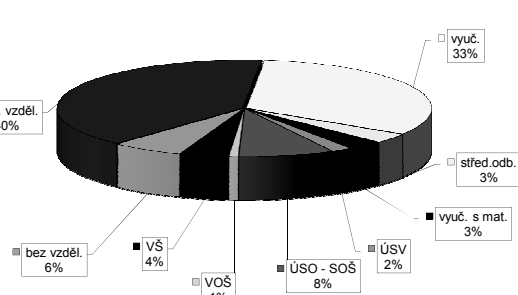
stav na konci čtvrtletí	Struktura nezaměstnaných podle vzdělání									
	uchazeči celkem	bez vzděl.+ neúpl.zák.vz.	základní vzdělání	vyučení	střední bez maturity	vyučení s maturitou	ÚSV	ÚSO	vyšší odborné	bakal.+ VŠ
I.	63 264	348	16 586	24 500	1 898	2 685	1 844	11 264	548	3 591
II.	56 699	337	15 200	20 835	1 683	2 503	1 795	10 214	541	3 591
III.	56 629	336	14 981	20 439	1 730	2 585	1 700	10 520	598	3 740
IV.	56 674	334	14 731	21 445	1 731	2 517	1 698	10 030	586	3 602

stav na konci čtvrtletí	Struktura volných pracovních míst podle vzdělání									
	VPM celkem	bez vzděl.+ neúpl.zák.vz.	základní vzdělání	vyučení	střední bez maturity	vyučení s maturitou	ÚSV	ÚSO	vyšší odborné	bakal.+ VŠ
I.	5 103	456	1 773	1 614	95	255	141	528	36	205
II.	7 098	124	3 119	2 201	206	284	145	716	33	270
III.	7 225	94	2 876	2 684	214	275	139	641	46	256
IV.	8 215	515	3 268	2 667	266	257	146	682	67	347

Struktura nezaměstnaných podle vzdělání



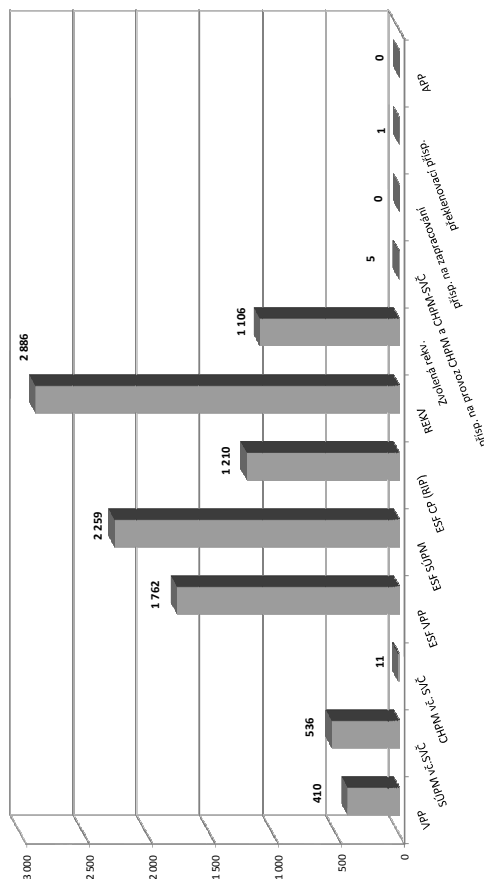
Struktura VPM podle vzdělání



Vývoj v oblasti aktivní politiky zaměstnanosti v roce 2014 - Střední Čechy

Měsíc	Veřejné prospěšné práce (VPP) ¹⁾			Společensky účelná pracovní místa - zřízená u zaměstnavatele (SUPM) ¹⁾			Společensky účelná pracovní místa - vyhrazená místa (SUPM) ¹⁾			SÚPM - Samostatná výděle. činnost (SVČ) ¹⁾			Chráněná pracovní místa (CHPM) - zřízená			CHPM - SVČ osob se ZP			Příspěvek na provoz CHPM a CHPM - SVČ OZP			CHPM vymezená ²⁾			Příspěvek na zapracování			Překlenovací příspěvek		
	stav na konci sled. měs.	stav na konci sled. měs.	celkem od poč. roku	stav na konci sled. měs.	stav na konci sled. měs.	celkem od poč. roku	stav na konci sled. měs.	stav na konci sled. měs.	celkem od poč. roku	stav na konci sled. měs.	stav na konci sled. měs.	celkem od poč. roku	stav na konci sled. měs.	stav na konci sled. měs.	celkem od poč. roku	stav na konci sled. měs.	stav na konci sled. měs.	celkem od poč. roku	stav na konci sled. měs.	stav na konci sled. měs.	celkem od poč. roku	stav na konci sled. měs.	stav na konci sled. měs.	celkem od poč. roku	stav na konci sled. měs.	stav na konci sled. měs.	celkem od poč. roku			
1	150	0	190	0	0	0	1	0	0	0	0	0	0	0	0	0	0	0	0	0	0	0	0	0	0	0	0	0		
2	156	28	189	21	0	0	1	0	0	0	0	0	0	0	0	0	0	0	0	0	0	0	0	0	0	0	0	0		
3	246	139	259	112	0	0	1	0	0	0	0	0	0	0	0	0	0	0	0	0	0	0	0	0	0	0	0	0		
4	460	355	462	317	0	0	1	0	0	0	0	0	0	0	0	0	0	0	0	0	0	0	0	0	0	0	0	0		
5	515	411	510	367	0	0	1	0	0	0	0	0	0	0	0	0	0	0	0	0	0	0	0	0	0	0	0	0		
6	517	415	514	381	0	0	1	0	0	0	0	0	0	0	0	0	0	0	0	0	0	0	0	0	0	0	0	0		
7	522	430	507	385	1	0	0	0	0	0	0	0	0	0	0	0	0	0	0	0	0	0	0	0	0	0	0	0		
8	516	432	503	392	1	0	0	0	0	0	0	0	0	0	0	0	0	0	0	0	0	0	0	0	0	0	0	0		
9	507	434	493	395	0	0	0	0	0	0	0	0	0	0	0	0	0	0	0	0	0	0	0	0	0	0	0	0		
10	464	440	448	406	0	0	0	0	0	0	0	0	0	0	0	0	0	0	0	0	0	0	0	0	0	0	0	0		
11	386	442	370	408	0	1	0	0	1	422	372	429	384	211	131	23	8	22	10	4	0	0	0	0	0	0	0	0		
12	196	443	237	410	8	9	8	9	424	377	431	389	211	138	23	8	22	11	4	0	0	0	0	0	0	0	0	0		

Počet osob podpořených v rámci APZ v roce 2014



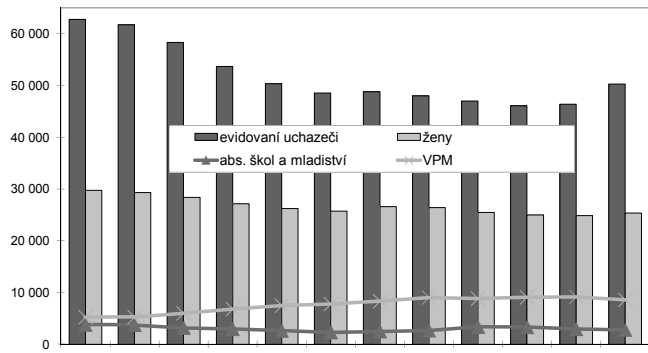
¹⁾ bez ESF
²⁾ nejedná se o nové vytvořená místa, pouze o vymezená místa, kde jsou zaměstnání OZP, pro účely získání příspěvku od ÚP ČR
³⁾ vč. regionálního individuálního projektu (RIP) "Odborná praxe pro mladé do 30 let"
⁴⁾ vč. ESF

Jihozápad

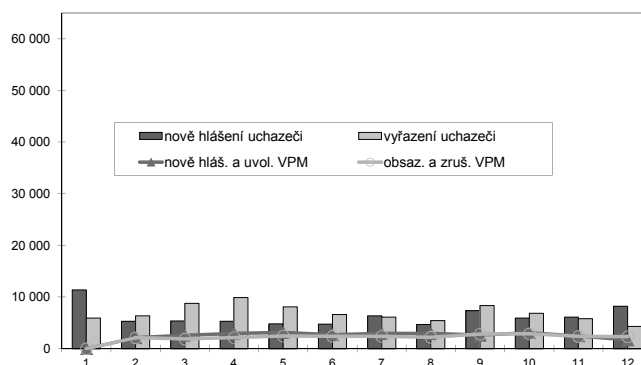
Vývoj na trhu práce v roce 2014

měsíc	evidování uchazeči na konci sled.měs.					počet osob pobírajících podporu	podíl nezaměst. osob v %	nově hlášení uchazeči	vyřazení uchazeči	nově hlášená a uvolněná VPM	obsazená a zrušená VPM	VPM celkem	počet uchazečů na 1 VPM
	celkem	dosažitelní 15-64 let	ženy	abs. škol a mladiství	osoby se ZP								
1	62 717	60 859	29 720	3 779	6 732	18 388	7,4	11 383	5 926	:	:	5 246	12,0
2	61 684	59 774	29 273	3 727	7 110	18 877	7,3	5 294	6 327	2 123	2 119	5 250	11,7
3	58 283	56 291	28 357	3 148	7 080	16 149	6,9	5 387	8 788	2 607	1 869	5 988	9,7
4	53 641	51 691	27 117	2 943	6 891	13 208	6,3	5 275	9 917	2 964	2 143	6 809	7,9
5	50 335	48 412	26 215	2 644	6 803	11 598	5,9	4 779	8 085	3 133	2 452	7 490	6,7
6	48 496	46 668	25 735	2 293	6 727	10 745	5,7	4 762	6 601	2 708	2 412	7 786	6,2
7	48 771	46 985	26 608	2 488	6 730	11 455	5,8	6 362	6 087	2 958	2 400	8 344	5,8
8	47 994	46 176	26 379	2 651	6 715	11 208	5,7	4 665	5 442	2 928	2 224	9 048	5,3
9	46 974	44 855	25 465	3 361	6 620	10 180	5,5	7 319	8 339	2 625	2 822	8 851	5,3
10	46 045	43 836	24 996	3 302	6 587	10 116	5,4	5 894	6 823	3 085	2 873	9 063	5,1
11	46 347	44 309	24 835	2 929	6 628	10 832	5,5	6 111	5 809	2 470	2 362	9 171	5,1
12	50 286	48 291	25 340	2 775	6 835	13 086	6,0	8 235	4 296	1 708	2 321	8 558	5,9

Evidování uchazeči a volná pracovní místa



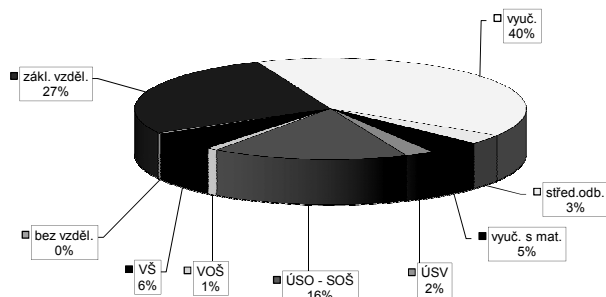
Nově hlášení a vyřazení uchazeči



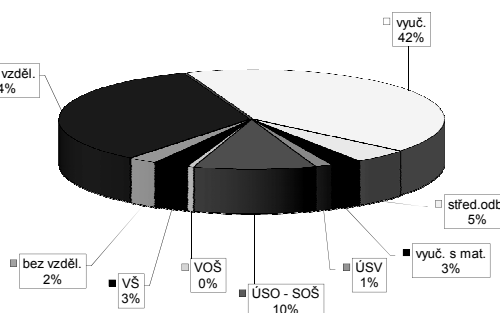
Struktura nezaměstnanosti v roce 2014

stav na konci čtvrtletí	celkový počet evidovan. uchazečů	Věková struktura nezaměstnaných				Délka nezaměstnanosti				
		do 19 let	20 - 34 let	35 - 49 let	nad 50 let	do 3 měsíců	3 - 6 měsíců	6 - 9 měsíců	9 - 12 měsíců	nad 12 měsíců
I.	58 283	1 933	19 960	19 718	16 672	15 289	11 951	6 708	3 825	20 510
II.	48 496	1 529	16 616	16 161	14 190	11 241	8 527	5 180	4 181	19 367
III.	46 974	2 160	16 160	15 142	13 512	13 158	7 024	4 919	3 149	18 724
IV.	50 286	1 721	16 376	17 018	15 171	16 597	8 090	4 340	3 278	17 981
stav na konci čtvrtletí	Struktura nezaměstnaných podle vzdělání									
	uchazeči celkem	bez vzděl.+ neúpl.zák.vz.	základní vzdělání	vyučení	střední bez maturity	vyučení s maturitou	ÚSV	ÚSO	vyšší odborné	bakal.+ VŠ
I.	58 283	217	15 447	23 980	1 733	2 370	1 387	9 502	498	3 149
II.	48 496	180	13 683	18 213	1 503	1 999	1 332	8 250	438	2 898
III.	46 974	179	12 966	17 205	1 451	2 046	1 188	8 151	529	3 259
IV.	50 286	174	13 525	20 098	1 548	2 199	1 189	8 116	444	2 993
stav na konci čtvrtletí	Struktura volných pracovních míst podle vzdělání									
	VPM celkem	bez vzděl.+ neúpl.zák.vz.	základní vzdělání	vyučení	střední bez maturity	vyučení s maturitou	ÚSV	ÚSO	vyšší odborné	bakal.+ VŠ
I.	5 988	43	1 522	2 926	76	188	95	904	36	198
II.	7 786	186	2 353	3 515	153	195	119	967	51	247
III.	8 851	173	3 173	3 654	236	234	137	966	41	237
IV.	8 558	204	2 878	3 569	392	224	119	875	43	254

Struktura nezaměstnaných podle vzdělání



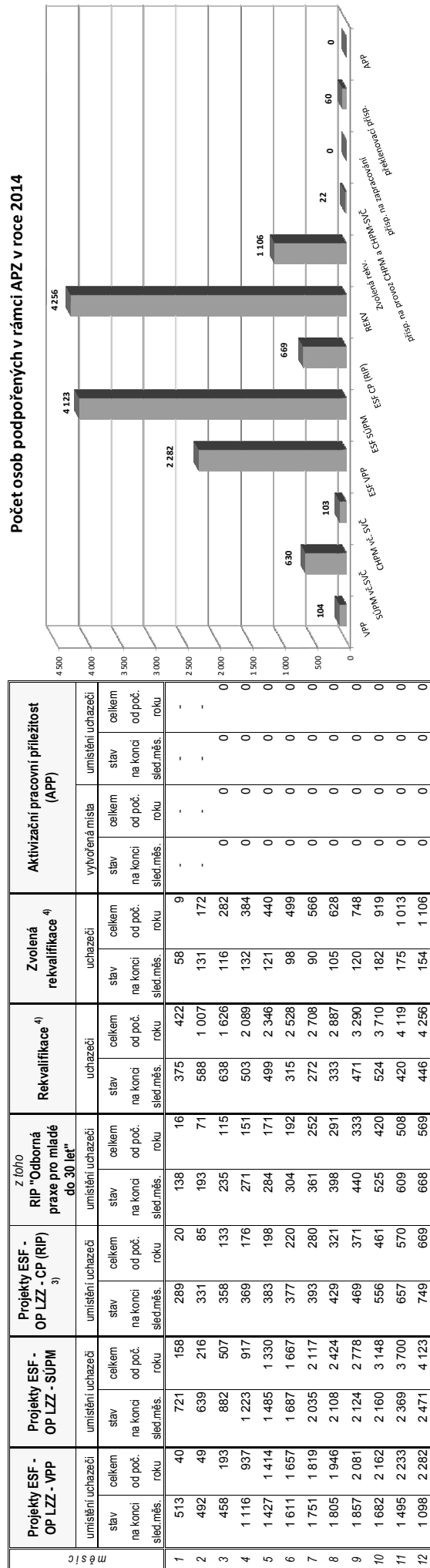
Struktura VPM podle vzdělání



Vývoj v oblasti aktivní politiky zaměstnanosti v roce 2014 - Jihozápad

Měsíc	Veřejně prospěšné práce (VPP) ¹⁾			Společensky účelná pracovní místa - zřízená u zaměstnavatele (SUPM) ¹⁾			Společensky účelná pracovní místa - vyhrazená místa (SUPM) ¹⁾			SÚPM - Samostatná výděleční činnost (SVČ) ¹⁾			Chráněná pracovní místa (CHPM) - zřízená			CHPM - SVČ osob se ZP			Příspěvek na provoz CHPM a CHPM - SVČ OZP			CHPM vymezená ²⁾			Příspěvek na zapracování			Překlenovací příspěvek		
	stav na konci sled. měs.	stav na konci sled. měs.	celkem od poč. roku	stav na konci sled. měs.	stav na konci sled. měs.	celkem od poč. roku	stav na konci sled. měs.	stav na konci sled. měs.	celkem od poč. roku	stav na konci sled. měs.	stav na konci sled. měs.	celkem od poč. roku	stav na konci sled. měs.	stav na konci sled. měs.	celkem od poč. roku	stav na konci sled. měs.	stav na konci sled. měs.	celkem od poč. roku	stav na konci sled. měs.	stav na konci sled. měs.	celkem od poč. roku	stav na konci sled. měs.	stav na konci sled. měs.	celkem od poč. roku	stav na konci sled. měs.	stav na konci sled. měs.	celkem od poč. roku			
1	355	22	327	1	0	0	10	0	451	20	473	20	6	328	6	101	6	4	0	19	18	5 392	55	0	0	24	0			
2	327	36	300	18	0	0	0	469	136	143	496	143	344	43	103	10	5	1	20	19	5 448	111	0	0	25	2				
3	272	54	247	40	0	0	0	372	178	179	394	179	360	88	120	104	5	1	20	19	5 468	134	0	0	24	7				
4	211	56	206	59	0	0	0	298	193	194	320	194	375	134	119	103	5	1	21	20	5 529	195	0	0	25	12				
5	170	59	166	61	0	0	0	302	209	209	323	209	356	162	124	117	36	5	22	21	5 564	231	0	0	21	19				
6	144	71	139	73	0	0	0	313	232	232	335	232	351	185	125	119	39	5	1	22	5 590	257	0	0	23	30				
7	138	73	129	78	0	0	0	279	246	246	301	246	349	208	132	140	119	39	5	1	5 610	283	0	0	28	39				
8	111	76	108	85	0	0	0	176	253	253	301	253	351	237	141	149	148	70	5	1	5 661	334	0	0	21	39				
9	99	87	94	92	2	2	2	177	264	177	264	177	343	262	145	53	150	73	7	3	5 698	371	0	0	21	46				
10	99	94	95	100	2	2	2	148	272	148	272	148	351	292	153	64	163	90	7	3	5 745	418	0	0	23	54				
11	75	94	73	103	2	2	2	162	293	162	293	162	323	318	155	70	166	95	7	3	5 771	444	0	0	22	59				
12	50	95	48	104	2	2	2	158	302	158	302	158	325	326	155	72	171	100	7	3	5 878	551	0	0	15	60				

Počet osob podpořených v rámci APZ v roce 2014



¹⁾ bez ESF

²⁾ nejedná se o nové vytvořená místa, pouze o vymezená místa, kde jsou zaměstnání OZP, pro účely získání příspěvku od ÚP ČR

³⁾ vč. regionálního individuálního projektu (RIP) "Oborná praxe pro mladé do 30 let"

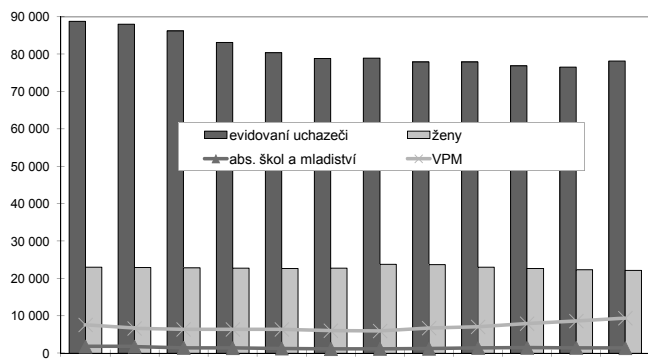
⁴⁾ vč. ESF

Severozápad

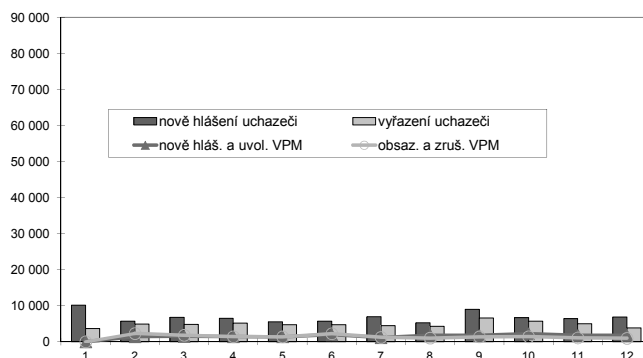
Vývoj na trhu práce v roce 2014

měsíc	evidování uchazeči na konci sled.měs.					počet osob pobírajících podporu	podíl nezaměst. osob v %	nově hlášení uchazeči	vyřazení uchazeči	nově hlášená a uvolněná VPM	obsazená a zrušená VPM	VPM celkem	počet uchazečů na 1 VPM
	celkem	dosažitelní 15-64 let	ženy	abs. škol a mladiství	osoby se ZP								
1	88 733	86 870	42 670	5 265	8 388	15 672	11,3	10 131	6 818	:	:	3 069	28,9
2	87 978	86 121	42 266	5 339	8 799	15 714	11,3	5 712	6 467	1 806	999	3 876	22,7
3	86 227	84 234	41 542	3 877	8 899	14 417	11,0	6 756	8 507	1 571	1 462	3 985	21,6
4	83 080	80 947	40 329	3 628	8 884	13 295	10,6	6 519	9 666	1 657	1 737	3 905	21,3
5	80 365	78 242	39 521	3 302	8 755	12 338	10,3	5 484	8 199	1 862	1 069	4 698	17,1
6	78 830	76 713	39 173	2 846	8 730	11 495	10,1	5 673	7 208	1 816	1 828	4 686	16,8
7	78 947	76 852	39 991	2 835	8 722	12 234	10,1	6 942	6 825	1 811	1 635	4 862	16,2
8	77 865	75 709	39 649	2 961	8 644	11 812	10,0	5 280	6 362	1 855	1 775	4 942	15,8
9	77 856	75 508	39 375	4 030	8 552	10 945	9,9	8 971	8 980	2 147	2 024	5 065	15,4
10	76 899	74 379	38 816	3 891	8 580	11 106	9,8	6 632	7 589	2 073	1 989	5 149	14,9
11	76 524	74 004	38 452	3 506	8 563	11 452	9,8	6 369	6 744	1 718	1 657	5 210	14,7
12	78 114	75 752	38 659	3 361	8 652	12 418	10,0	6 852	5 262	1 358	1 432	5 136	15,2

Evidování uchazeči a volná pracovní místa



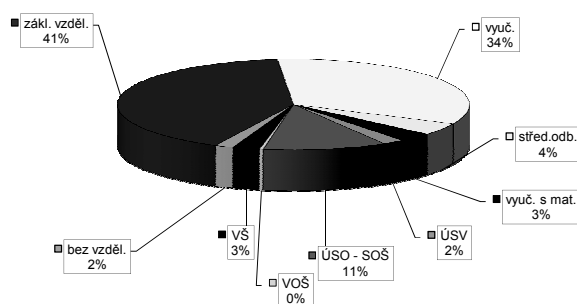
Nově hlášení a vyřazení uchazeči



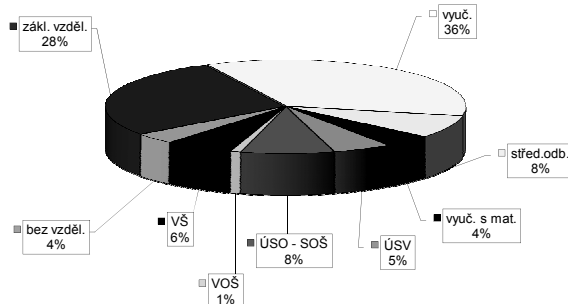
Struktura nezaměstnanosti v roce 2014

stav na konci čtvrtletí	celkový počet evidovan. uchazečů	Věková struktura nezaměstnaných				Délka nezaměstnanosti				
		do 19 let	20 - 34 let	35 - 49 let	nad 50 let	do 3 měsíců	3 - 6 měsíců	6 - 9 měsíců	9 - 12 měsíců	nad 12 měsíců
I.	86 227	3 572	30 370	29 762	22 523	17 081	12 401	9 343	6 052	41 350
II.	78 830	2 973	27 333	27 476	21 048	13 682	11 025	7 277	6 422	40 424
III.	77 856	3 889	26 857	26 464	20 646	16 261	9 193	7 265	5 052	40 085
IV.	78 114	3 171	26 249	27 194	21 500	16 140	10 816	6 435	5 288	39 435
stav na konci čtvrtletí	Struktura nezaměstnaných podle vzdělání									
	uchazeči celkem	bez vzděl. + neúpl.zák.vz.	základní vzdělání	vyučení	střední bez maturity	vyučení s maturitou	ÚSV	ÚSO	vyšší odborné	bakal.+ VŠ
I.	86 227	1 434	34 956	29 682	3 648	2 618	1 659	9 959	266	2 005
II.	78 830	1 342	32 810	26 152	3 333	2 402	1 599	8 919	246	2 027
III.	77 856	1 380	32 195	25 353	3 334	2 404	1 498	9 255	325	2 112
IV.	78 114	1 336	32 260	26 106	3 364	2 486	1 520	8 844	272	1 926
stav na konci čtvrtletí	Struktura volných pracovních míst podle vzdělání									
	VPM celkem	bez vzděl. + neúpl.zák.vz.	základní vzdělání	vyučení	střední bez maturity	vyučení s maturitou	ÚSV	ÚSO	vyšší odborné	bakal.+ VŠ
I.	3 985	95	1 125	1 474	228	258	157	369	56	223
II.	4 686	95	1 207	1 748	287	293	272	388	57	339
III.	5 065	139	1 486	1 747	453	271	271	396	68	234
IV.	5 136	190	1 433	1 827	401	225	267	429	46	318

Struktura nezaměstnaných podle vzdělání



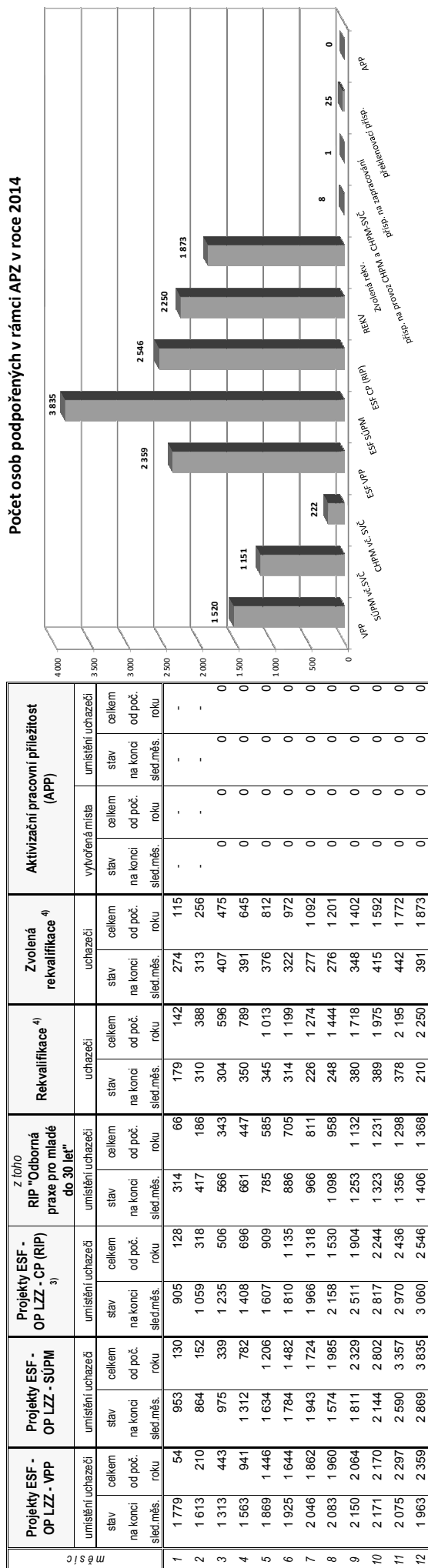
Struktura VPM podle vzdělání



Vývoj v oblasti aktivní politiky zaměstnanosti v roce 2014 - Severozápad

Měsíc	Veřejné prospěšné práce (VPP) ¹⁾			Společensky účelná pracovní místa - zřízená u zaměstnavatele (SUPM) ¹⁾			Společensky účelná pracovní místa - vyhrazená místa (SUPM) ¹⁾			SÚPM - Samostatná výděle. činnost (SVČ) ¹⁾			Chráněná pracovní místa (CHPM) - zřízená			CHPM - SVČ osob se ZP			Příspěvek na provoz CHPM a CHPM - SVČ OZP			CHPM vymezená ²⁾			Příspěvek na zapracování			Překlenovací příspěvek		
	stav na konci sled. měs.	stav na konci sled. měs.	celkem od poč. roku	stav na konci sled. měs.	stav na konci sled. měs.	celkem od poč. roku	stav na konci sled. měs.	stav na konci sled. měs.	celkem od poč. roku	stav na konci sled. měs.	stav na konci sled. měs.	celkem od poč. roku	stav na konci sled. měs.	stav na konci sled. měs.	celkem od poč. roku	stav na konci sled. měs.	stav na konci sled. měs.	celkem od poč. roku	stav na konci sled. měs.	stav na konci sled. měs.	celkem od poč. roku	stav na konci sled. měs.	stav na konci sled. měs.	celkem od poč. roku	stav na konci sled. měs.	stav na konci sled. měs.	celkem od poč. roku			
1	917	13	758	19	20	0	841	37	838	37	334	11	311	0	272	44	9	0	33	0	3 962	597	2	0	14	0				
2	921	59	741	37	0	0	870	170	867	170	336	26	285	1	252	48	9	0	5	1	3 955	641	0	0	15	2				
3	1 107	371	853	254	0	0	967	366	964	366	331	49	305	21	252	68	9	0	7	3	4 151	839	1	1	12	3				
4	1 268	713	1 026	593	0	0	938	412	935	412	338	73	315	31	263	81	10	1	7	3	4 205	895	1	1	9	5				
5	1 414	925	1 156	792	0	0	964	473	961	473	344	104	330	49	270	98	12	4	8	4	4 218	912	0	1	10	7				
6	1 434	1 149	1 137	968	0	0	1 062	585	1 059	585	345	122	316	56	248	100	12	4	8	4	4 248	948	0	1	13	10				
7	1 494	1 291	1 290	1 200	0	0	1 211	753	1 208	753	327	141	343	83	253	106	12	4	8	4	4 246	963	0	1	13	12				
8	1 499	1 361	1 349	1 305	0	0	783	868	780	868	324	156	366	107	279	138	12	4	8	4	4 274	1 005	0	1	14	14				
9	1 501	1 425	1 385	1 417	0	0	728	883	726	884	327	181	381	122	313	173	13	5	8	4	4 329	1 062	0	1	13	15				
10	1 475	1 458	1 347	1 489	1	1	670	891	668	892	339	211	389	130	315	188	13	5	12	8	4 350	1 084	0	1	11	16				
11	1 325	1 474	1 167	1 504	1	1	495	893	493	894	321	236	414	170	294	197	10	6	12	8	4 393	1 128	0	1	14	24				
12	1 232	1 477	1 076	1 520	1	1	397	899	395	900	323	250	399	179	292	216	10	6	6	8	4 415	1 151	0	1	13	25				

Počet osob podpořených v rámci APZ v roce 2014



¹⁾ bez ESF

²⁾ nejedná se o nové vytvořená místa, pouze o vymezená místa, kde jsou zaměstnání OZP, pro účely získání příspěvku od ÚP ČR

³⁾ vč. regionálního individuálního projektu (RIP) "Odborná praxe pro mladé do 30 let"

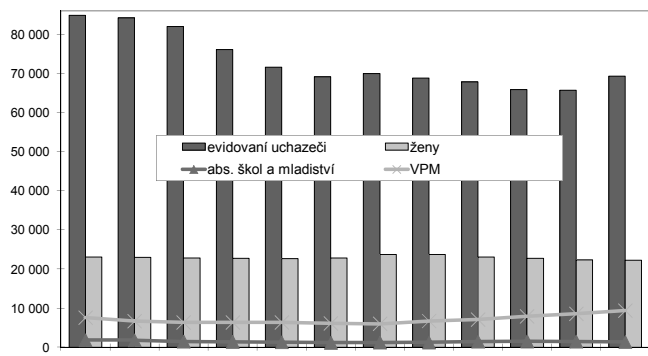
⁴⁾ vč. ESF

Severovýchod

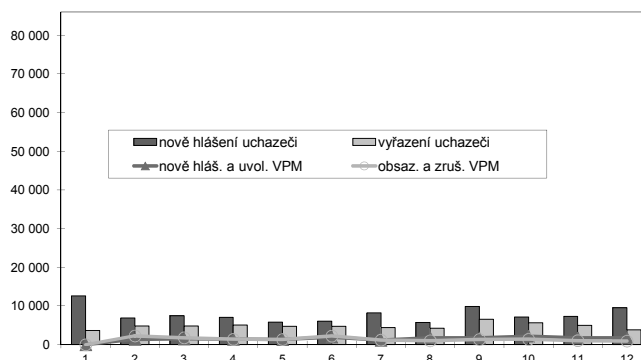
Vývoj na trhu práce v roce 2014

měsíc	evidování uchazeči na konci sled.měs.					počet osob pobírajících podporu	podíl nezaměst. osob v %	nově hlášení uchazeči	vyřazení uchazeči	nově hlášená a uvolněná VPM	obsazená a zrušená VPM	VPM celkem	počet uchazečů na 1 VPM
	celkem	dosažitelní 15-64 let	ženy	abs. škol a mladiství	osoby se ZP								
1	84 799	82 753	40 079	5 607	8 842	22 712	8,2	12 629	7 788	:	:	6 655	12,7
2	84 172	82 227	39 655	5 548	9 186	22 872	8,1	6 893	7 520	3 098	2 688	7 065	11,9
3	81 918	79 807	39 073	4 497	9 121	20 762	7,9	7 505	9 759	3 391	3 851	6 605	12,4
4	76 040	73 923	37 595	4 014	8 880	17 460	7,3	7 060	12 938	3 774	3 231	7 148	10,6
5	71 587	69 492	36 585	3 612	8 721	15 469	6,9	5 789	10 242	3 604	2 927	7 825	9,1
6	69 136	67 112	36 138	3 146	8 566	14 179	6,7	6 092	8 543	3 801	3 187	8 439	8,2
7	69 940	68 027	37 508	3 340	8 505	15 388	6,8	8 231	7 427	4 273	3 187	9 525	7,3
8	68 803	66 915	37 095	3 560	8 381	14 854	6,7	5 710	6 847	3 213	2 803	9 935	6,9
9	67 773	65 571	36 160	4 885	8 251	13 488	6,5	9 861	10 891	3 689	3 513	10 111	6,7
10	65 824	63 480	35 021	4 568	8 110	13 298	6,3	7 112	9 061	3 519	3 475	10 155	6,5
11	65 651	63 379	34 596	4 138	8 218	14 057	6,3	7 292	7 465	3 382	3 237	10 300	6,4
12	69 300	67 217	34 674	3 982	8 361	16 722	6,7	9 574	5 925	2 263	2 733	9 830	7,0

Evidování uchazeči a volná pracovní místa



Nově hlášení a vyřazení uchazeči



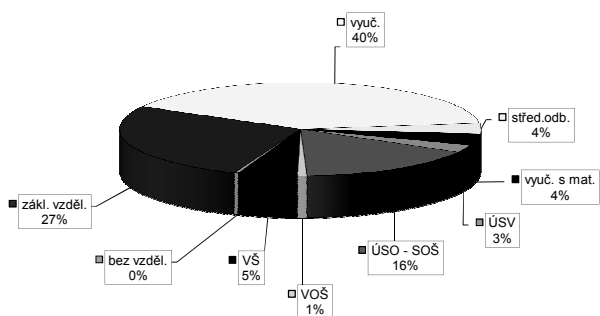
Struktura nezaměstnanosti v roce 2014

stav na konci čtvrtletí	celkový počet evidovan. uchazečů	Věková struktura nezaměstnaných				Délka nezaměstnanosti				
		do 19 let	20 - 34 let	35 - 49 let	nad 50 let	do 3 měsíců	3 - 6 měsíců	6 - 9 měsíců	9 - 12 měsíců	nad 12 měsíců
I.	81 918	2 770	28 574	28 110	22 464	19 780	16 040	9 444	5 463	31 191
II.	69 136	2 230	23 964	23 408	19 534	14 606	11 543	7 501	6 070	29 416
III.	67 773	3 149	23 718	22 102	18 804	17 601	9 458	7 024	4 902	28 788
IV.	69 300	2 468	23 155	23 585	20 092	19 765	11 241	5 977	4 636	27 681

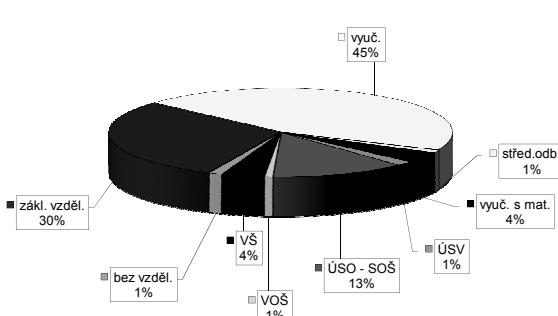
stav na konci čtvrtletí	Struktura nezaměstnaných podle vzdělání									
	uchazeči celkem	bez vzděl.+ neúpl.zák.vz.	základní vzdělání	vyučení	střední bez maturity	vyučení s maturitou	ÚSV	ÚSO	vyšší odborné	bakal.+ VŠ
I.	81 918	256	21 538	33 801	2 937	3 210	2 038	13 497	652	3 989
II.	69 136	232	19 270	26 428	2 549	2 676	1 879	11 658	578	3 866
III.	67 773	240	18 535	25 307	2 498	2 799	1 762	11 783	700	4 149
IV.	69 300	259	18 813	27 683	2 502	2 802	1 752	11 238	579	3 672

stav na konci čtvrtletí	Struktura volných pracovních míst podle vzdělání									
	VPM celkem	bez vzděl.+ neúpl.zák.vz.	základní vzdělání	vyučení	střední bez maturity	vyučení s maturitou	ÚSV	ÚSO	vyšší odborné	bakal.+ VŠ
I.	6 605	112	1 857	2 683	31	382	116	1 068	68	286
II.	8 439	64	2 526	3 827	70	366	91	1 140	68	285
III.	10 111	180	3 166	4 498	49	478	118	1 230	68	322
IV.	9 830	123	2 930	4 423	91	393	150	1 248	72	398

Struktura nezaměstnaných podle vzdělání



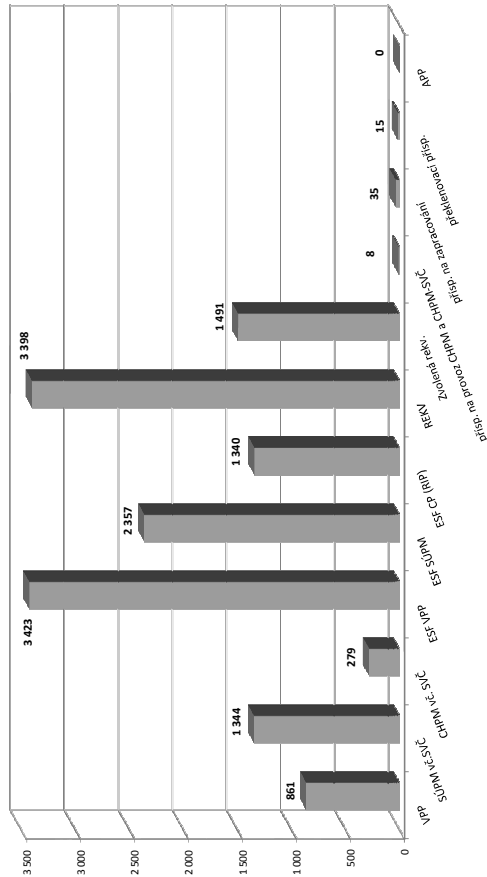
Struktura VPM podle vzdělání



Vývoj v oblasti aktivní politiky zaměstnanosti v roce 2014 - Severovýchod

Měsíc	Veřejné prospěšné práce (VPP) ¹⁾			Společensky účelná pracovní místa - zřízená u zaměstnavatele (SUPM) ¹⁾			Společensky účelná pracovní místa - vyhrazená místa (SUPM) ¹⁾			SÚPM - Samostatná výděle. činnost (SVČ) ¹⁾			Chráněná pracovní místa (CHPM) - zřízená			CHPM - SVČ osob se ZP			Příspěvek na provoz CHPM a CHPM - SVČ OZP			CHPM vymezená ²⁾			Příspěvek na zapracování			Překlenovací příspěvek		
	stav na konci sled. měs.	stav na konci sled. měs.	celkem od poč. roku	stav na konci sled. měs.	stav na konci sled. měs.	celkem od poč. roku	stav na konci sled. měs.	stav na konci sled. měs.	celkem od poč. roku	stav na konci sled. měs.	stav na konci sled. měs.	celkem od poč. roku	stav na konci sled. měs.	stav na konci sled. měs.	celkem od poč. roku	stav na konci sled. měs.	stav na konci sled. měs.	celkem od poč. roku	stav na konci sled. měs.	stav na konci sled. měs.	celkem od poč. roku	stav na konci sled. měs.	stav na konci sled. měs.	celkem od poč. roku	stav na konci sled. měs.	stav na konci sled. měs.	celkem od poč. roku	stav na konci sled. měs.	stav na konci sled. měs.	celkem od poč. roku
1	972	10	981	17	11	0	474	12	469	12	400	19	191	0	190	3	12	0	5	2	6 597	469	19	2	6 597	469	19	2	10	2
2	955	50	926	23	9	0	403	74	398	74	406	29	186	4	182	5	13	1	5	2	6 655	527	17	2	6 655	527	17	2	8	2
3	835	222	799	188	9	0	453	236	444	236	398	59	190	8	186	10	14	2	5	2	6 753	625	15	2	6 753	625	15	2	9	3
4	794	346	770	330	12	3	525	422	523	420	392	92	262	80	199	25	14	2	8	5	6 817	696	36	24	6 817	696	36	24	7	4
5	805	387	791	393	11	4	622	589	625	587	400	128	281	102	224	55	15	3	9	6	6 941	867	36	24	6 941	867	36	24	9	7
6	814	482	798	488	10	3	732	730	735	728	416	156	301	122	281	116	15	3	10	7	6 890	934	41	29	6 890	934	41	29	9	7
7	727	520	724	549	8	3	747	783	745	781	438	193	323	144	313	151	17	6	10	7	6 972	1 021	42	30	6 972	1 021	42	30	9	7
8	724	542	712	571	8	3	660	822	651	820	437	220	360	186	353	199	18	7	10	7	7 009	1 058	42	30	7 009	1 058	42	30	11	11
9	853	708	851	748	9	4	536	854	527	852	442	245	367	193	366	217	18	7	10	7	7 081	1 132	40	33	7 081	1 132	40	33	11	12
10	855	747	831	782	9	7	415	880	406	878	453	269	392	218	382	238	20	9	10	7	7 120	1 191	39	34	7 120	1 191	39	34	12	13
11	791	763	777	812	8	7	415	1 005	406	1 003	458	299	434	260	401	265	20	9	10	7	7 177	1 248	1	34	7 177	1 248	1	34	14	15
12	719	778	730	861	7	7	293	1 014	284	1 012	439	323	450	276	402	269	21	10	11	8	7 236	1 308	2	35	7 236	1 308	2	35	14	15

Počet osob podpořených v rámci APZ v roce 2014



Měsíc	Projekty ESF - OP LZZ - VPP			Projekty ESF - OP LZZ - SUPM			Projekty ESF - OP LZZ - CP (RIP) ³⁾			Záměry RIP "Oborná praxe pro mladé do 30 let" ⁴⁾			Rekvalifikace ⁴⁾			Zvolená rekvalifikace ⁴⁾			Aktivizační pracovní příležitosti (APP)			
	stav na konci sled. měs.	stav na konci sled. měs.	celkem od poč. roku	stav na konci sled. měs.	stav na konci sled. měs.	celkem od poč. roku	stav na konci sled. měs.	stav na konci sled. měs.	celkem od poč. roku	stav na konci sled. měs.	stav na konci sled. měs.	celkem od poč. roku	stav na konci sled. měs.	stav na konci sled. měs.	celkem od poč. roku	stav na konci sled. měs.	stav na konci sled. měs.	celkem od poč. roku	stav na konci sled. měs.	stav na konci sled. měs.	celkem od poč. roku	
1	1 435	19	1 028	185	456	105	156	102	186	37	156	102	186	37	156	102	186	37	156	102	186	37
2	1 334	35	982	196	540	215	256	276	219	152	256	276	219	152	256	276	219	152	256	276	219	152
3	1 061	353	962	255	661	350	454	654	283	305	454	654	283	305	454	654	283	305	454	654	283	305
4	2 175	1 792	875	404	701	434	394	968	351	503	394	968	351	503	394	968	351	503	394	968	351	503
5	2 612	2 375	891	596	766	539	352	1 362	393	647	352	1 362	393	647	352	1 362	393	647	352	1 362	393	647
6	2 764	2 608	892	804	842	628	240	1 683	326	775	240	1 683	326	775	240	1 683	326	775	240	1 683	326	775
7	2 844	2 837	1 036	1 059	899	696	478	1 783	335	868	478	1 783	335	868	478	1 783	335	868	478	1 783	335	868
8	2 913	2 965	1 193	1 266	1 018	816	610	1 912	297	938	610	1 912	297	938	610	1 912	297	938	610	1 912	297	938
9	2 966	3 129	1 314	1 487	1 134	940	698	2 168	370	1 127	940	2 168	370	1 127	940	2 168	370	1 127	940	2 168	370	1 127
10	2 789	3 235	1 448	1 782	1 259	1 070	720	2 689	381	1 215	720	2 689	381	1 215	720	2 689	381	1 215	720	2 689	381	1 215
11	2 468	3 358	1 507	2 065	1 377	1 210	862	3 138	379	1 396	862	3 138	379	1 396	862	3 138	379	1 396	862	3 138	379	1 396
12	2 058	3 423	1 579	2 357	1 459	1 340	879	3 398	298	1 491	879	3 398	298	1 491	879	3 398	298	1 491	879	3 398	298	1 491

¹⁾ bez ESF

²⁾ nejedná se o nové vytvořená místa, pouze o vymezená místa, kde jsou zaměstnání OZP, pro účely získání příspěvku od ÚP ČR

³⁾ vč. regionálního individuálního projektu (RIP) "Oborná praxe pro mladé do 30 let"

⁴⁾ vč. ESF

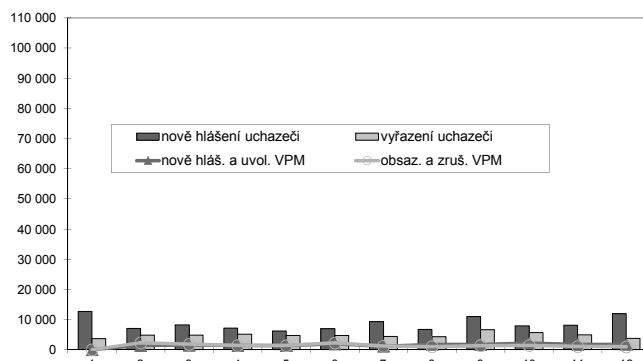
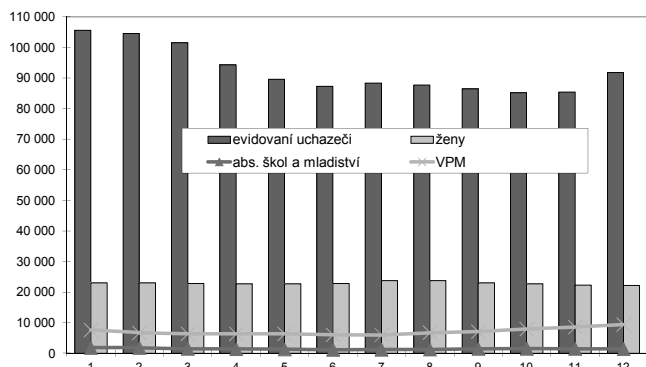
Jihovýchod

Vývoj na trhu práce v roce 2014

měsíc	evidování uchazeči na konci sled.měs.					počet osob pobírajících podporu	podíl nezaměst. osob v %	nově hlášení uchazeči	vyřazení uchazeči	nově hlášená a uvolněná VPM	obsazená a zrušená VPM	VPM celkem	počet uchazečů na 1 VPM
	celkem	dosažitelní 15-64 let	ženy	abs. škol a mladiství	osoby se ZP								
1	105 586	103 603	49 527	7 275	11 140	27 615	9,1	12 689	7 377	:	:	4 190	25,2
2	104 504	102 318	48 950	6 996	11 897	27 845	9,0	7 061	8 143	2 374	2 152	4 412	23,7
3	101 452	99 097	48 432	6 272	11 895	24 638	8,8	8 174	11 226	3 023	2 318	5 117	19,8
4	94 302	91 997	46 596	5 933	11 604	19 991	8,1	7 144	14 294	2 858	2 123	5 852	16,1
5	89 577	87 306	45 375	5 364	11 421	17 495	7,7	6 214	10 939	2 914	2 411	6 355	14,1
6	87 279	85 225	45 023	4 472	11 314	16 051	7,5	6 907	9 205	3 292	3 039	6 608	13,2
7	88 342	86 527	46 713	4 602	11 278	17 713	7,7	9 316	8 253	3 186	3 315	6 479	13,6
8	87 673	85 953	46 648	5 069	11 237	17 294	7,6	6 749	7 418	3 114	2 380	7 213	12,2
9	86 456	84 220	45 656	6 384	11 054	15 832	7,5	10 986	12 203	3 932	3 529	7 616	11,4
10	85 177	82 565	44 924	6 040	11 113	15 906	7,3	7 855	9 134	3 435	3 708	7 343	11,6
11	85 406	82 859	44 580	5 532	11 197	17 118	7,4	8 110	7 881	2 966	2 979	7 330	11,7
12	91 735	89 644	45 554	5 374	11 419	21 363	8,0	11 928	5 599	2 133	2 851	6 612	13,9

Evidování uchazeči a volná pracovní místa

Nově hlášení a vyřazení uchazeči

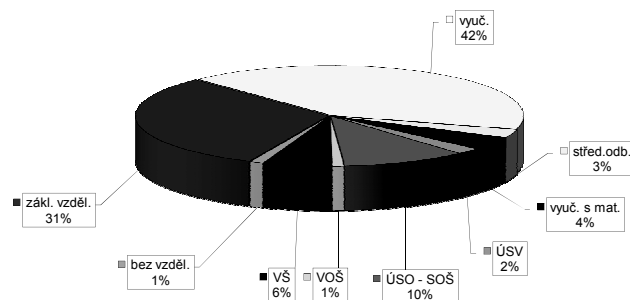
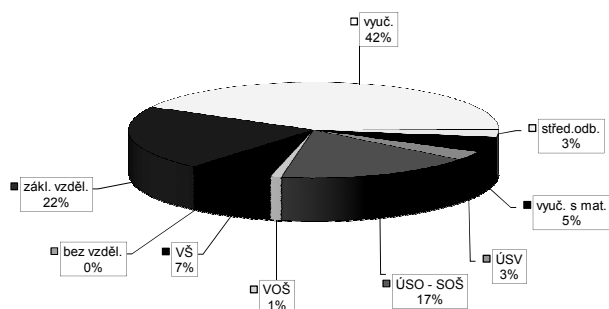


Struktura nezaměstnanosti v roce 2014

stav na konci čtvrtletí	celkový počet evidovan. uchazečů	Věková struktura nezaměstnaných				Délka nezaměstnanosti				
		do 19 let	20 - 34 let	35 - 49 let	nad 50 let	do 3 měsíců	3 - 6 měsíců	6 - 9 měsíců	9 - 12 měsíců	nad 12 měsíců
I.	101 452	2 776	36 632	34 434	27 610	21 928	19 540	11 688	6 630	41 666
II.	87 279	2 159	31 422	29 250	24 448	16 393	13 554	9 266	7 789	40 277
III.	86 456	3 316	31 178	28 136	23 826	20 342	10 952	8 767	6 299	40 096
IV.	91 735	2 625	31 351	31 443	26 316	24 078	13 908	7 607	6 375	39 767
stav na konci čtvrtletí	Struktura nezaměstnaných podle vzdělání									
	uchazeči celkem	bez vzděl.+ neúpl.zák.vz.	základní vzdělání	vyučení	střední bez maturity	vyučení s maturitou	ÚSV	ÚSO	vyšší odborné	bakal.+ VŠ
I.	101 452	54	21 993	43 131	2 635	5 014	3 050	17 622	931	7 022
II.	87 279	45	20 039	34 279	2 316	4 345	2 962	15 656	839	6 798
III.	86 456	49	19 433	33 447	2 282	4 523	2 720	15 720	973	7 309
IV.	91 735	49	20 011	38 401	2 403	4 741	2 753	15 739	896	6 742
stav na konci čtvrtletí	Struktura volných pracovních míst podle vzdělání									
	VPM celkem	bez vzděl.+ neúpl.zák.vz.	základní vzdělání	vyučení	střední bez maturity	vyučení s maturitou	ÚSV	ÚSO	vyšší odborné	bakal.+ VŠ
I.	5 117	70	1 522	2 071	88	301	81	659	44	281
II.	6 608	85	1 869	3 049	69	289	62	811	62	312
III.	7 616	106	2 260	3 518	106	304	113	772	63	374
IV.	6 612	75	2 064	2 751	174	289	128	687	64	380

Struktura nezaměstnaných podle vzdělání

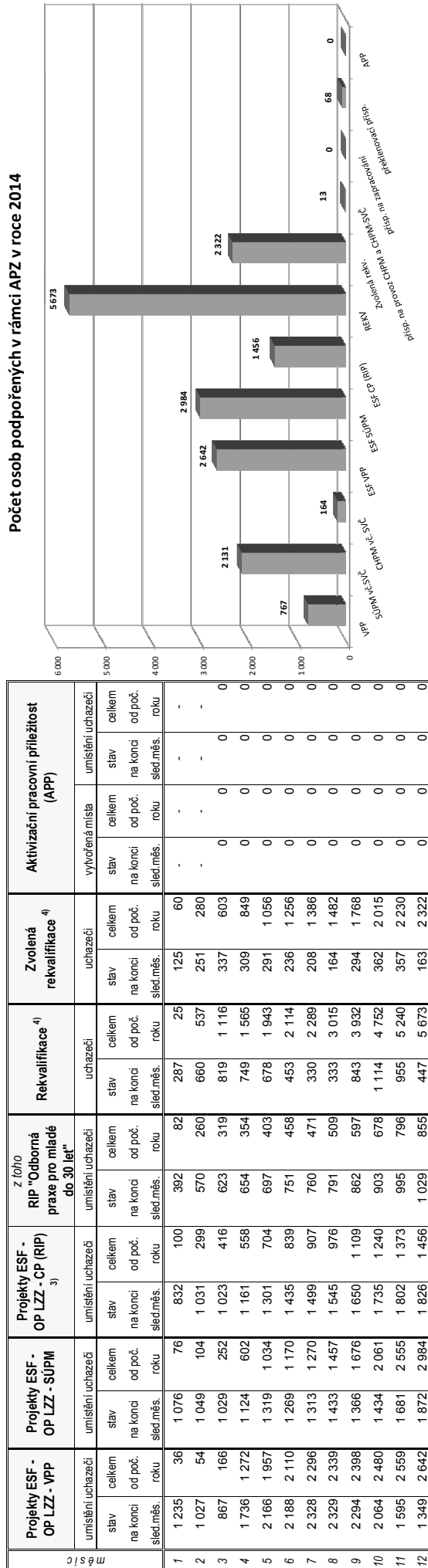
Struktura VPM podle vzdělání



Vývoj v oblasti aktivní politiky zaměstnanosti v roce 2014 - Jihovýchod

Měsíc	Veřejné prospěšné práce (VPP) ¹⁾			Společensky účelná pracovní místa - zřízená u zaměstnavatele (SUPM) ¹⁾			Společensky účelná pracovní místa - vyhrazená místa (SUPM) ¹⁾			SÚPM - Samostatná výdělničtá činnost (SVČ) ¹⁾			Chráněná pracovní místa (CHPM) - zřízená			CHPM - SVČ osob se ZP			Příspěvek na provoz CHPM a CHPM - SVČ OZP			CHPM vymezená ²⁾			Příspěvek na zapracování			Přehledovací příspěvek					
	umístění uchazeči			vytvořená místa			umístění uchazeči			vytvořená místa			umístění uchazeči			umístění uchazeči			stav na konci sled. měs. roku			stav na konci sled. měs. roku			stav na konci sled. měs. roku			stav na konci sled. měs. roku			stav na konci sled. měs. roku		
	stav na konci sled. měs. roku	celkem od poč. roku	od poč. roku	stav na konci sled. měs. roku	celkem od poč. roku	od poč. roku	stav na konci sled. měs. roku	celkem od poč. roku	od poč. roku	stav na konci sled. měs. roku	celkem od poč. roku	od poč. roku	stav na konci sled. měs. roku	celkem od poč. roku	od poč. roku	stav na konci sled. měs. roku	celkem od poč. roku	od poč. roku	stav na konci sled. měs. roku	celkem od poč. roku	od poč. roku	stav na konci sled. měs. roku	celkem od poč. roku	od poč. roku	stav na konci sled. měs. roku	celkem od poč. roku	od poč. roku	stav na konci sled. měs. roku	celkem od poč. roku				
1	423	5	372	8	27	0	533	19	533	19	647	23	300	0	291	0	9	0	9	0	9	0	6 992	45	0	0	0	23	4				
2	371	69	290	32	24	2	502	119	502	119	637	53	312	14	303	14	9	0	9	0	9	0	7 056	111	0	0	0	20	5				
3	460	274	335	186	24	2	565	267	565	267	672	114	325	27	316	27	9	0	10	0	10	0	7 129	185	0	0	0	24	14				
4	485	348	408	307	24	2	626	364	626	364	720	209	344	48	335	48	9	0	11	0	11	0	7 158	223	0	0	0	32	24				
5	562	446	484	411	24	4	769	522	769	522	725	271	357	61	348	61	9	0	11	0	11	0	7 198	266	0	0	0	35	30				
6	643	548	599	558	21	4	1 020	826	1 020	826	737	338	366	70	357	70	9	0	11	0	11	0	7 268	336	0	0	0	36	32				
7	682	607	656	638	20	6	1 289	1 174	1 289	1 174	746	391	384	88	377	88	9	0	11	0	11	0	7 317	386	0	0	0	37	39				
8	707	649	666	667	18	6	1 319	1 354	1 319	1 354	760	449	400	104	397	110	10	1	12	0	12	0	7 416	487	0	0	0	36	42				
9	741	704	666	728	17	6	1 224	1 414	1 224	1 414	764	519	415	122	419	135	10	1	13	0	13	0	7 460	531	0	0	0	34	47				
10	618	712	583	741	13	6	1 073	1 426	1 037	1 426	763	593	426	134	430	147	10	1	13	0	13	0	7 531	605	0	0	0	33	55				
11	519	722	478	753	11	6	889	1 448	853	1 448	765	642	445	153	444	161	12	3	13	0	13	0	7 669	757	0	0	0	33	63				
12	430	729	365	767	5	6	691	1 452	637	1 452	770	673	427	155	424	161	12	3	13	0	13	0	7 797	885	0	0	0	30	68				

Počet osob podpořených v rámci APZ v roce 2014



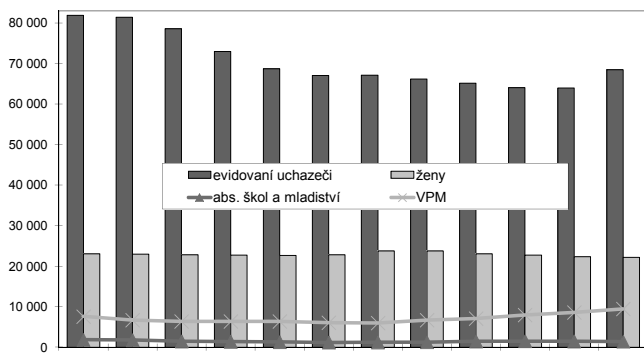
¹⁾ bez ESF
²⁾ nejedná se o nové vytvořená místa, pouze o vymezená místa, kde jsou zaměstnání OZP, pro účely získání příspěvku od ÚP ČR
³⁾ vč. regionálního individuálního projektu (RIP) "Odborná praxe pro mladé do 30 let"
⁴⁾ vč. ESF

Střední Morava


Vývoj na trhu práce v roce 2014

měsíc	evidování uchazeči na konci sled.měs.					počet osob pobírajících podporu	podíl nezaměst. osob v %	nově hlášení uchazeči	vyřazení uchazeči	nově hlášená a uvolněná VPM	obsazená a zrušená VPM	VPM celkem	počet uchazečů na 1 VPM
	celkem	dosažitelní 15-64 let	ženy	abs. škol a mladiství	osoby se ZP								
1	81 890	79 809	37 263	5 825	7 946	20 910	9,6	10 268	5 720	:	:	2 780	29,5
2	81 407	79 416	37 033	5 850	8 183	21 202	9,6	5 764	6 247	2 106	1 369	3 517	23,1
3	78 566	76 183	36 308	4 487	8 126	18 840	9,2	5 946	8 787	2 337	1 988	3 866	20,3
4	72 960	70 379	34 969	4 164	7 843	15 724	8,5	5 791	11 397	2 417	1 925	4 358	16,7
5	68 705	66 309	33 927	3 693	7 676	13 618	8,0	4 719	8 974	2 415	2 096	4 677	14,7
6	66 978	64 603	33 785	3 019	7 588	12 445	7,9	5 401	7 128	2 451	2 252	4 876	13,7
7	67 090	65 036	34 653	3 252	7 592	13 360	7,9	6 776	6 664	2 623	2 603	4 896	13,7
8	66 136	64 177	34 338	3 507	7 553	12 878	7,8	5 000	5 954	2 280	2 133	5 043	13,1
9	65 147	62 738	33 640	4 667	7 471	11 773	7,6	8 196	9 185	2 932	2 705	5 270	12,4
10	64 030	61 506	33 011	4 490	7 536	11 708	7,5	5 912	7 029	2 599	2 463	5 406	11,8
11	63 972	61 764	32 594	4 064	7 596	12 231	7,5	6 064	6 122	2 263	2 308	5 361	11,9
12	68 429	66 429	33 088	3 845	7 718	15 145	8,1	9 172	4 715	1 866	1 664	5 563	12,3

Evidování uchazeči a volná pracovní místa



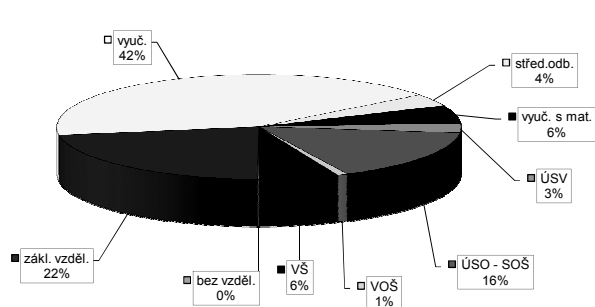
Nově hlášení a vyřazení uchazeči



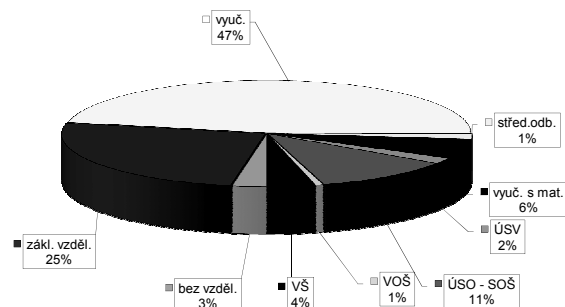
Struktura nezaměstnanosti v roce 2014

stav na konci čtvrtletí	celkový počet evidovan. uchazečů	Věková struktura nezaměstnaných				Délka nezaměstnanosti				
		do 19 let	20 - 34 let	35 - 49 let	nad 50 let	do 3 měsíců	3 - 6 měsíců	6 - 9 měsíců	9 - 12 měsíců	nad 12 měsíců
I.	78 566	2 053	26 600	27 318	22 595	17 764	15 102	8 514	5 198	31 988
II.	66 978	1 545	22 490	23 063	19 880	12 727	10 937	7 410	5 541	30 363
III.	65 147	2 470	21 822	21 769	19 086	15 119	8 465	6 918	4 911	29 734
IV.	68 429	1 927	21 928	23 742	20 832	18 091	10 168	5 748	4 941	29 481
stav na konci čtvrtletí	Struktura nezaměstnaných podle vzdělání									
	uchazeči celkem	bez vzděl.+ neúpl.zák.vz.	základní vzdělání	vyučení	střední bez maturity	vyučení s maturitou	ÚSV	ÚSO	vyšší odborné	bakal.+ VŠ
I.	78 566	92	17 079	34 292	2 823	4 288	2 230	12 611	580	4 571
II.	66 978	75	15 453	27 148	2 463	3 706	2 095	11 083	536	4 419
III.	65 147	88	14 849	25 770	2 377	3 764	1 941	10 952	596	4 810
IV.	68 429	86	15 262	28 843	2 592	3 850	1 940	10 964	566	4 326
stav na konci čtvrtletí	Struktura volných pracovních míst podle vzdělání									
	VPM celkem	bez vzděl.+ neúpl.zák.vz.	základní vzdělání	vyučení	střední bez maturity	vyučení s maturitou	ÚSV	ÚSO	vyšší odborné	bakal.+ VŠ
I.	3 866	67	1 062	1 682	30	267	48	526	23	161
II.	4 876	40	1 112	2 430	37	332	82	614	43	186
III.	5 270	90	1 244	2 698	42	331	88	592	25	160
IV.	5 563	151	1 418	2 612	83	342	97	614	35	211

Struktura nezaměstnaných podle vzdělání



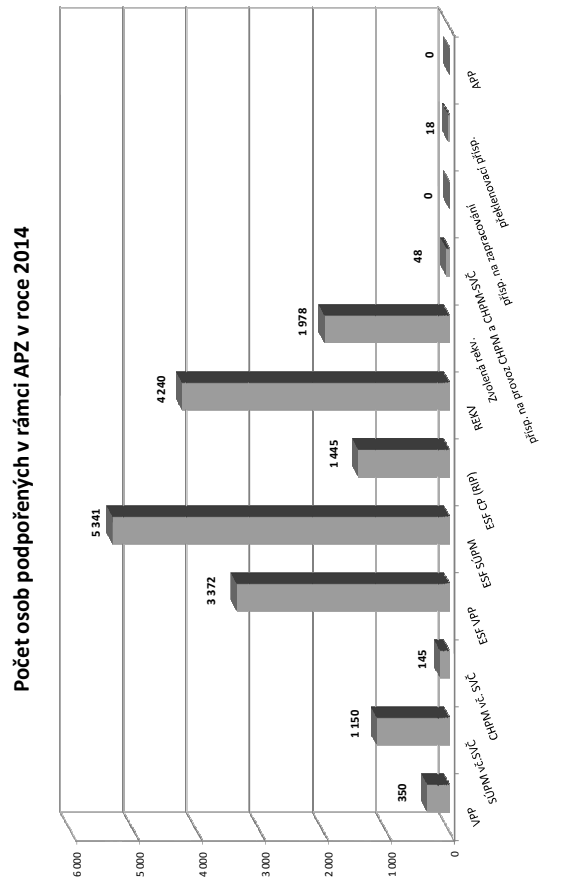
Struktura VPM podle vzdělání



Vývoj v oblasti aktivní politiky zaměstnanosti v roce 2014 - Střední Morava

Měsíc	Veřejné prospěšné práce (VPP) ¹⁾			Společensky účelná pracovní místa - zřízená u zaměstnavatele (SUPM) ¹⁾			Společensky účelná pracovní místa - vyhrazená místa (SUPM) ¹⁾			SÚPM - Samostatná výdělničtví (SVČ) ¹⁾			Chránné pracovní místa (CHPM) - zřízená			CHPM - SVČ osob se ZP			Příspěvek na provoz CHPM a CHPM - SVČ OZP			CHPM vymezená ²⁾			Příspěvek na zapracování			Přehledovací příspěvek		
	stav na konci sled. měs.	stav na konci sled. měs.	celkem od poč. roku	stav na konci sled. měs.	stav na konci sled. měs.	celkem od poč. roku	stav na konci sled. měs.	stav na konci sled. měs.	celkem od poč. roku	stav na konci sled. měs.	stav na konci sled. měs.	celkem od poč. roku	stav na konci sled. měs.	stav na konci sled. měs.	celkem od poč. roku	stav na konci sled. měs.	stav na konci sled. měs.	celkem od poč. roku	stav na konci sled. měs.	stav na konci sled. měs.	celkem od poč. roku	stav na konci sled. měs.	stav na konci sled. měs.	celkem od poč. roku	stav na konci sled. měs.	stav na konci sled. měs.	celkem od poč. roku			
1	102	0	98	1	24	1	24	1	672	24	586	16	368	3	166	0	150	1	2	0	0	1	5 018	98	0	0	0			
2	137	61	130	59	27	5	27	5	672	108	592	110	350	21	173	15	155	11	2	0	0	43	5 064	145	0	0	0			
3	170	110	159	103	20	5	27	5	786	270	677	287	359	50	170	20	163	21	1	0	0	44	5 161	242	0	0	0			
4	159	121	157	124	20	5	26	5	698	307	583	323	361	76	200	50	183	47	1	0	0	44	5 183	310	0	0	0			
5	175	155	174	160	23	8	29	8	643	364	526	379	379	112	203	54	197	61	1	0	0	44	5 229	356	0	0	0			
6	260	252	260	263	22	8	28	8	787	529	669	548	364	139	204	55	204	71	1	0	0	44	5 285	412	0	0	1			
7	275	276	283	296	21	10	27	10	879	706	785	726	372	166	208	67	203	79	1	0	0	46	5 317	444	0	0	6			
8	289	294	284	310	22	11	27	10	843	764	750	765	371	196	216	67	205	82	1	0	0	47	5 385	512	0	0	6			
9	269	308	267	331	25	14	30	13	667	782	573	802	348	216	230	81	217	97	1	0	0	46	5 426	553	0	0	13			
10	252	313	240	342	25	14	31	14	645	787	551	807	363	259	236	87	238	123	1	0	0	46	5 455	583	0	0	18			
11	223	317	214	346	23	15	28	14	552	793	458	813	362	284	242	93	243	134	1	0	0	46	5 481	609	0	0	18			
12	164	320	155	350	30	24	29	24	398	796	311	823	316	303	248	101	248	145	1	0	0	46	5 532	660	0	0	18			

Počet osob podpořených v rámci APZ v roce 2014



Měsíc	Projekty ESF - OP LZZ - VPP			Projekty ESF - OP LZZ - SUPM			Projekty ESF - OP LZZ - CP (RIP) ³⁾			Záložní OP - mladé do 30 let ⁴⁾			Zvolená rekvalifikace ⁴⁾			Aktivační pracovní příležitosti (APP)		
	stav na konci sled. měs.	stav na konci sled. měs.	celkem od poč. roku	stav na konci sled. měs.	stav na konci sled. měs.	celkem od poč. roku	stav na konci sled. měs.	stav na konci sled. měs.	celkem od poč. roku	stav na konci sled. měs.	stav na konci sled. měs.	celkem od poč. roku	stav na konci sled. měs.	stav na konci sled. měs.	celkem od poč. roku	stav na konci sled. měs.	stav na konci sled. měs.	celkem od poč. roku
1	1 077	45	1 395	193	362	102	223	62	445	174	419	95	-	-	-	-	-	-
2	978	50	1 235	247	440	182	296	137	380	388	517	281	-	-	-	-	-	-
3	1 115	315	1 292	566	533	278	378	222	735	1 023	573	499	0	0	0	0	0	0
4	1 932	1 435	1 618	1 172	677	437	466	312	893	1 654	598	712	0	0	0	0	0	0
5	2 548	2 331	1 862	1 742	747	509	511	359	798	2 510	563	853	0	0	0	0	0	0
6	2 578	2 605	2 096	2 209	809	606	563	424	685	2 509	509	996	0	0	0	0	0	0
7	2 639	2 795	2 391	2 702	920	723	600	467	500	2 745	441	1 118	0	0	0	0	0	0
8	2 724	2 956	2 646	3 177	1 057	895	672	549	552	2 945	389	1 228	0	0	0	0	0	0
9	2 752	3 104	2 834	3 738	1 128	1 009	706	602	897	3 516	470	1 421	0	0	0	0	0	0
10	2 428	3 193	2 813	4 207	1 195	1 131	747	675	1 017	3 939	583	1 641	0	0	0	0	0	0
11	1 869	3 284	2 889	4 795	1 314	1 306	817	797	636	4 134	609	1 823	0	0	0	0	0	0
12	1 557	3 372	2 985	5 341	1 416	1 445	879	892	473	4 240	536	1 978	0	0	0	0	0	0

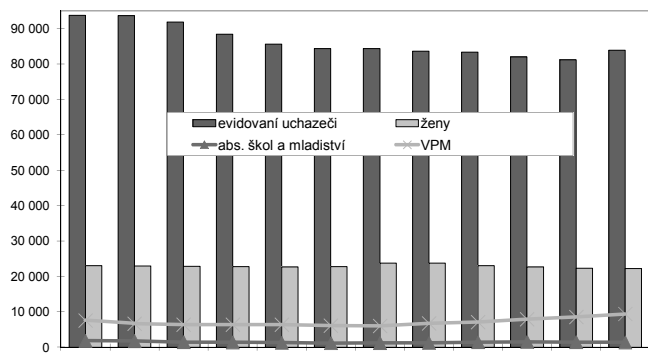
¹⁾ bez ESF
²⁾ nejedná se o nové vytvořená místa, pouze o vymezená místa, kde jsou zaměstnání OZP, pro účely získání příspěvku od ÚP ČR
³⁾ vč. regionálního individuálního projektu (RIP) "Odborná praxe pro mladé do 30 let"
⁴⁾ vč. ESF

Moravskoslezsko

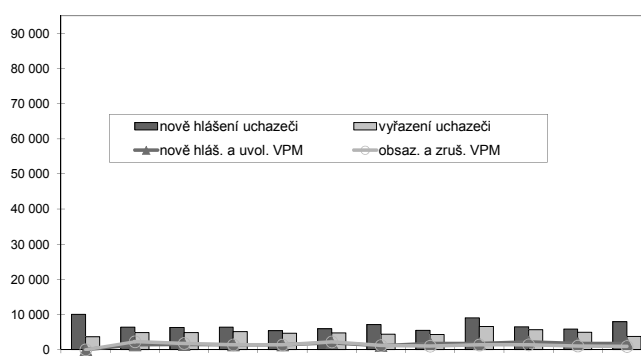
Vývoj na trhu práce v roce 2014

měsíc	evidování uchazeči na konci sled.měs.					počet osob pobírajících podporu	podíl nezaměst. osob v %	nově hlášení uchazeči	vyřazení uchazeči	nově hlášená a uvolněná VPM	obsazená a zrušená VPM	VPM celkem	počet uchazečů na 1 VPM
	celkem	dosažitelní 15-64 let	ženy	abs. škol a mladiství	osoby se ZP								
1	93 714	91 260	43 201	5 760	8 779	18 570	10,9	10 019	6 281	:	:	2 807	33,4
2	93 619	91 047	43 047	5 709	9 014	18 826	10,9	6 384	6 479	1 873	1 647	3 033	30,9
3	91 837	89 281	42 577	4 626	8 944	17 196	10,7	6 285	8 067	2 443	1 717	3 759	24,4
4	88 369	85 926	41 682	4 403	8 795	15 619	10,3	6 424	9 892	2 140	1 944	3 955	22,3
5	85 588	83 128	41 058	4 097	8 720	14 467	10,0	5 425	8 206	1 790	1 710	4 035	21,2
6	84 254	81 778	41 035	3 519	8 732	13 419	9,8	5 961	7 295	2 169	2 316	3 888	21,7
7	84 341	81 942	41 952	3 628	8 704	14 272	9,9	7 125	7 038	2 191	1 601	4 478	18,8
8	83 586	81 122	41 874	3 847	8 639	13 984	9,8	5 520	6 275	2 066	1 732	4 812	17,4
9	83 301	80 525	41 625	4 782	8 529	12 952	9,7	9 084	9 369	2 655	2 167	5 300	15,7
10	81 971	78 970	40 877	4 546	8 551	12 667	9,5	6 516	7 846	2 341	1 984	5 657	14,5
11	81 171	77 956	40 087	4 087	8 654	12 879	9,4	5 844	6 644	1 974	1 874	5 757	14,1
12	83 877	80 901	40 245	3 909	8 759	14 671	9,8	7 929	5 223	1 454	1 812	5 399	15,5

Evidování uchazeči a volná pracovní místa



Nově hlášení a vyřazení uchazeči



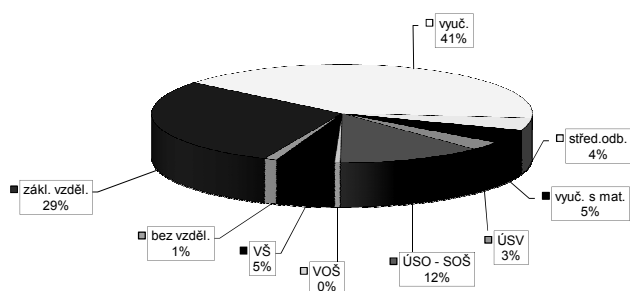
Struktura nezaměstnanosti v roce 2014

stav na konci čtvrtletí	celkový počet evidovan. uchazečů	Věková struktura nezaměstnaných				Délka nezaměstnanosti				
		do 19 let	20 - 34 let	35 - 49 let	nad 50 let	do 3 měsíců	3 - 6 měsíců	6 - 9 měsíců	9 - 12 měsíců	nad 12 měsíců
I.	91 837	2 857	31 081	31 419	26 480	18 216	13 945	10 237	6 173	43 266
II.	84 254	2 334	27 964	28 798	25 158	14 688	12 081	7 886	7 172	42 427
III.	83 301	3 239	27 399	27 820	24 843	17 046	10 061	7 945	5 527	42 722
IV.	83 877	2 719	26 286	29 035	25 837	17 209	11 605	6 995	5 791	42 277

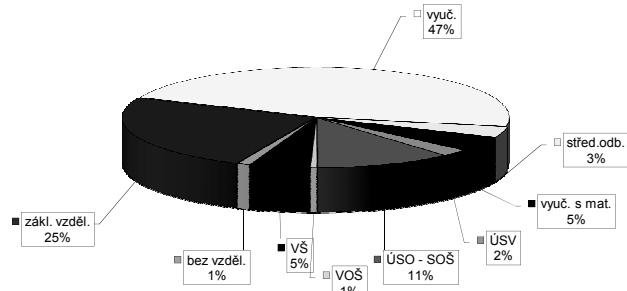
stav na konci čtvrtletí	Struktura nezaměstnaných podle vzdělání									
	uchazeči celkem	bez vzděl. + neúpl. zák. vz.	základní vzdělání	vyučení	střední bez maturity	vyučení s maturitou	ÚSV	ÚSO	vyšší odborné	bakal. + VŠ
I.	91 837	867	26 294	37 746	3 599	4 452	2 503	11 693	446	4 237
II.	84 254	862	24 945	33 198	3 364	4 042	2 482	10 647	431	4 283
III.	83 301	870	24 355	32 533	3 381	3 996	2 339	10 777	459	4 591
IV.	83 877	905	24 502	34 057	3 363	3 902	2 289	10 315	416	4 128

stav na konci čtvrtletí	Struktura volných pracovních míst podle vzdělání									
	VPM celkem	bez vzděl. + neúpl. zák. vz.	základní vzdělání	vyučení	střední bez maturity	vyučení s maturitou	ÚSV	ÚSO	vyšší odborné	bakal. + VŠ
I.	3 759	7	669	1 911	19	127	65	736	19	206
II.	3 888	13	817	2 010	17	158	59	570	27	217
III.	5 300	50	1 157	2 684	89	240	97	722	32	229
IV.	5 399	58	1 340	2 514	184	266	120	614	29	274

Struktura nezaměstnaných podle vzdělání



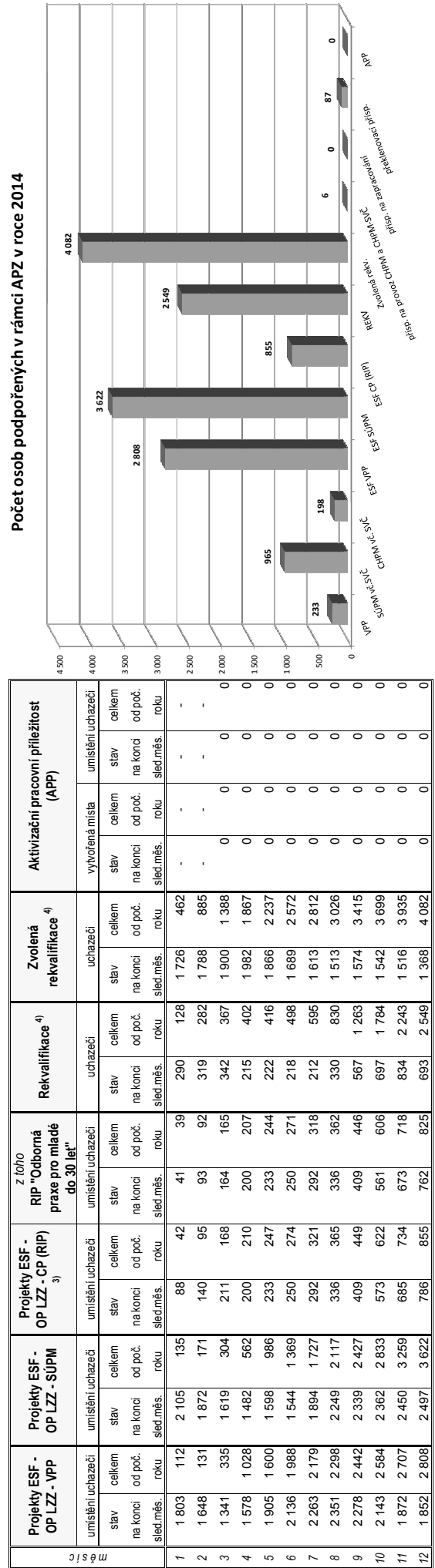
Struktura VPM podle vzdělání



Vývoj v oblasti aktivní politiky zaměstnanosti v roce 2014 - Moravskoslezsko

Měsíc	Veřejně prospěšné práce (VPP) ¹⁾			Společensky účelná pracovní místa - zřízená u zaměstnavatele (SUPM) ¹⁾			Společensky účelná pracovní místa - vyhrazená místa (SUPM) ¹⁾			SÚPM - Samostatná výdělničtinnost (SVČ) ¹⁾			Chráněná pracovní místa (CHPMI) - zřízená			CHPM - SVČ osob se ZP			Příspěvek na provoz CHPM a CHPM - SVČ OZP			CHPM vymezena ²⁾			Příspěvek na zapracování			Přehledovaci příspěvek		
	stav na konci sled.měs.	celkem od poč. sled.měs. roku	umístění uchazeči	stav na konci sled.měs.	celkem od poč. sled.měs. roku	umístění uchazeči	stav na konci sled.měs.	celkem od poč. sled.měs. roku	umístění uchazeči	stav na konci sled.měs.	celkem od poč. sled.měs. roku	stav na konci sled.měs.	celkem od poč. sled.měs. roku	stav na konci sled.měs.	celkem od poč. sled.měs. roku	stav na konci sled.měs.	celkem od poč. sled.měs. roku	stav na konci sled.měs.	celkem od poč. sled.měs. roku	stav na konci sled.měs.	celkem od poč. sled.měs. roku	stav na konci sled.měs.	celkem od poč. sled.měs. roku	stav na konci sled.měs.	celkem od poč. sled.měs. roku	stav na konci sled.měs.	celkem od poč. sled.měs. roku	stav na konci sled.měs.	celkem od poč. sled.měs. roku	
1	101	0	86	0	80	0	66	0	839	5	818	5	438	0	152	0	109	5	5	0	6	0	4 029	12	0	0	0	53	0	
2	88	6	66	2	77	1	70	8	731	17	711	17	443	12	149	0	127	26	6	1	7	1	4 051	34	0	0	49	2		
3	219	139	83	19	77	1	69	8	745	54	725	54	478	50	154	5	128	29	6	1	9	3	4 115	98	0	0	44	4		
4	282	202	233	170	85	9	70	9	843	158	823	158	507	89	157	8	128	29	6	1	9	3	4 189	172	0	0	51	15		
5	283	203	267	205	90	14	70	9	876	192	852	188	529	119	181	32	134	36	6	1	9	3	4 210	193	0	0	56	20		
6	283	203	274	215	91	15	76	15	788	213	764	209	552	151	202	53	144	57	6	1	9	3	4 258	241	0	0	61	25		
7	269	203	258	216	100	24	80	23	857	290	831	284	577	183	234	85	149	62	6	1	12	6	4 264	256	0	0	76	40		
8	266	225	224	221	105	29	88	33	898	417	844	363	599	214	260	111	191	106	6	1	12	6	4 281	273	0	0	73	46		
9	225	225	181	224	105	31	93	38	877	513	847	503	617	246	284	135	211	128	6	1	12	6	4 322	314	0	0	82	60		
10	211	226	168	229	109	36	93	39	890	540	859	529	645	290	287	138	220	146	6	1	12	6	4 361	353	0	0	87	67		
11	206	226	162	232	115	44	97	45	900	588	881	569	658	323	301	155	248	177	6	1	12	6	4 380	372	0	0	97	80		
12	196	226	152	233	118	48	100	49	844	581	825	563	591	333	407	261	266	197	6	1	12	6	4 465	466	0	0	90	87		

Počet osob podpořených v rámci APZ v roce 2014



¹⁾ bez ESF
²⁾ nejedná se o nově vytvořená místa, pouze o vymezená místa, kde jsou zaměstnání OZP, pro účely získání příspěvků od ÚP ČR
³⁾ vč. regionálního individuálního projektu (RIP) "Odborná praxe pro mladé do 30 let"
⁴⁾ vč. ESF

Snahou autorů bylo přispět touto publikací k získání určitého přehledu o českém trhu práce v jednotlivých okresech a krajích České republiky v roce 2014.

Publikace je určena pro pracovníky z oblasti zaměstnanosti, pro analytiky trhu práce a pracovníky, kteří se problematikou trhu práce zabývají.

Věříme, že ji mohou využít jako určitý zdroj informací také pracovníci dalších ústředních orgánů, které se podílejí na formování politiky trhu práce v České republice.

Autoři děkují za všechny případné poznámky a připomínky, které mohou čtenáři této publikace mít. Pokusí se je využít pro svou práci a pro případ zpracování a přípravy materiálů, které se budou týkat podobné problematiky trhu práce.

Účelová neperiodická publikace

Statistická ročenka trhu práce v ČR v roce 2014



Vyšlo v roce 2015, 256 stran, 300 výtisků, 1. vydání
Ministerstvo práce a sociálních věcí ČR
Na poříčním právu 1, 128 00 Praha 2

Tisk TISKÁRNA BÍLÝ SLON s.r.o.
Škroupova 11, Plzeň

ISBN 978-80-7421-093-8

N e p r o d e j n é !