

ROLE EP V EU JAKO POLITICKÉM SYSTÉMU

EVS172

Mgr. Ondřej Mocek



POLITICKÝ SYSTÉM

DISKUSNÍ OKÉNKO


- Jste spokojeni s aktuálním stavem EU?
 - ⊙ míra přesunu pravomocí mezi NS a EU
 - ⊙ výsostné oblasti národní suverenity ve správě EU
 - ⊙ oblasti spolupráce

- Jaká by měla být finalita EU?

- Jaká bude finalita EU?

SEKTOROVÁ INTEGRACE VS. POLITICKÁ UNIE

SEKTOROVÁ INTEGRACE:
UHLÍ A OCEL

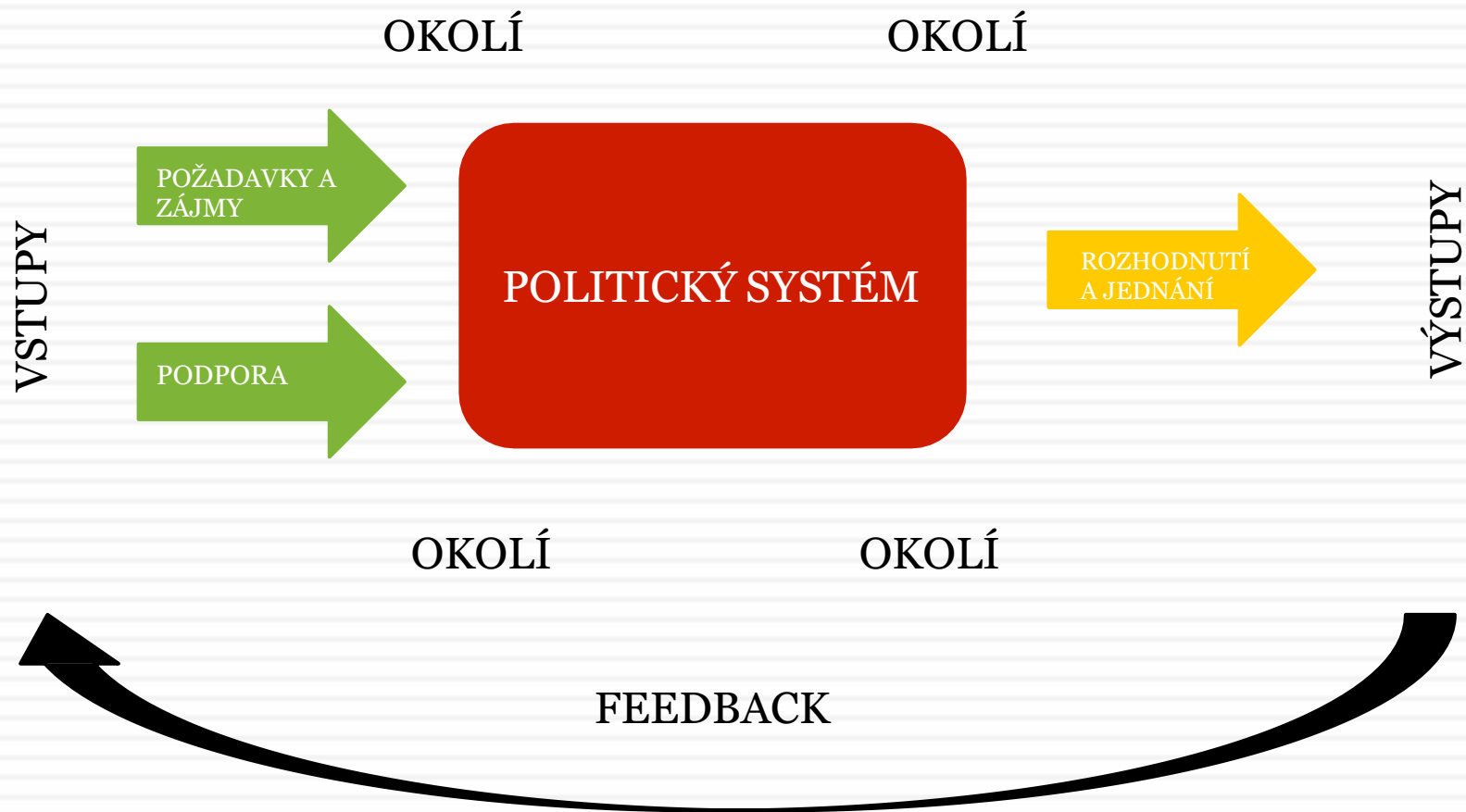


SPOLEČNÁ ZEMEDĚLSKÁ POLITIKA
SPOLEČNÁ RYBOLOVNÁ POLITIKA
POLITIKA VOLNÉ HOSPODÁŘSKÉ SOUTĚŽE
POLITIKA VNĚJŠÍCH OBCHODNÍCH
VZTAHŮ
SPOLEČNÁ DOPRAVNÍ POLITIKA
POLITIKA ŽIVOTNÍHO PROSTŘEDÍ
ENERGETICKÁ POLITIKA
REGIONÁLNÍ POLITIKA A STRUKTURÁLNÍ
FONDY
SOCIÁLNÍ POLITIKA
HOSPODÁŘSKÁ A MĚNOVÁ UNIE
SPOLEČNÁ ZAHRANIČNÍ A BEZPEČNOSTNÍ
POLITIKA
SPOLUPRÁCE V OBLASTI JUSTICE, VNITRA
A POLICIE

Evropský parlament v PS

- LEGISLATIVNÍ
- ROZPOČTOVÉ
- KONTROLNÍ

EASTONŮV MODEL PS



KATALOG FCÍ PS

1. FORMULOVÁNÍ POŽADAVKŮ
 2. POŽADAVKY JSOU KOMBINOVÁNY VE FORMĚ ALTERNATIVNÍCH NÁVRHŮ A JEDNÁNÍ
 3. FORMULOVÁNÍ AUTORITATIVNÍCH PRAVIDEL
 4. PRAVIDLA JSOU ZAVEDENA A PROSAZENA
 5. APLIKACE JE PŘIZPŮSOBENA INDIVIDUÁLNÍM PŘÍPADŮM
 6. TYTO ROZLIČNÉ AKTIVITY JSOU VYMĚŇOVÁNY UVNITŘ POLITICKÉHO SYSTÉMU A PŘEDÁVÁNY OKOLÍ
-
7. UDRŽOVÁNÍ A PŘIZPŮSOBOVÁNÍ SYSTÉMU
 8. REKRUTOVÁNÍ POLITICKÉHO PERSONÁLU

KRITÉRIA POLITICKÉHO SYSTÉMU

Soubor stabilních a jasně definovaných institucí pro kolektivní rozhodování a soubor pravidel, které určují vztahy mezi a uvnitř těchto institucí.

Občané a sociální skupiny usilují o realizaci svých politických přání v politickém systému přímo nebo zprostředkovaně přes aktéry jako jsou zájmové skupiny a/ nebo politické strany.

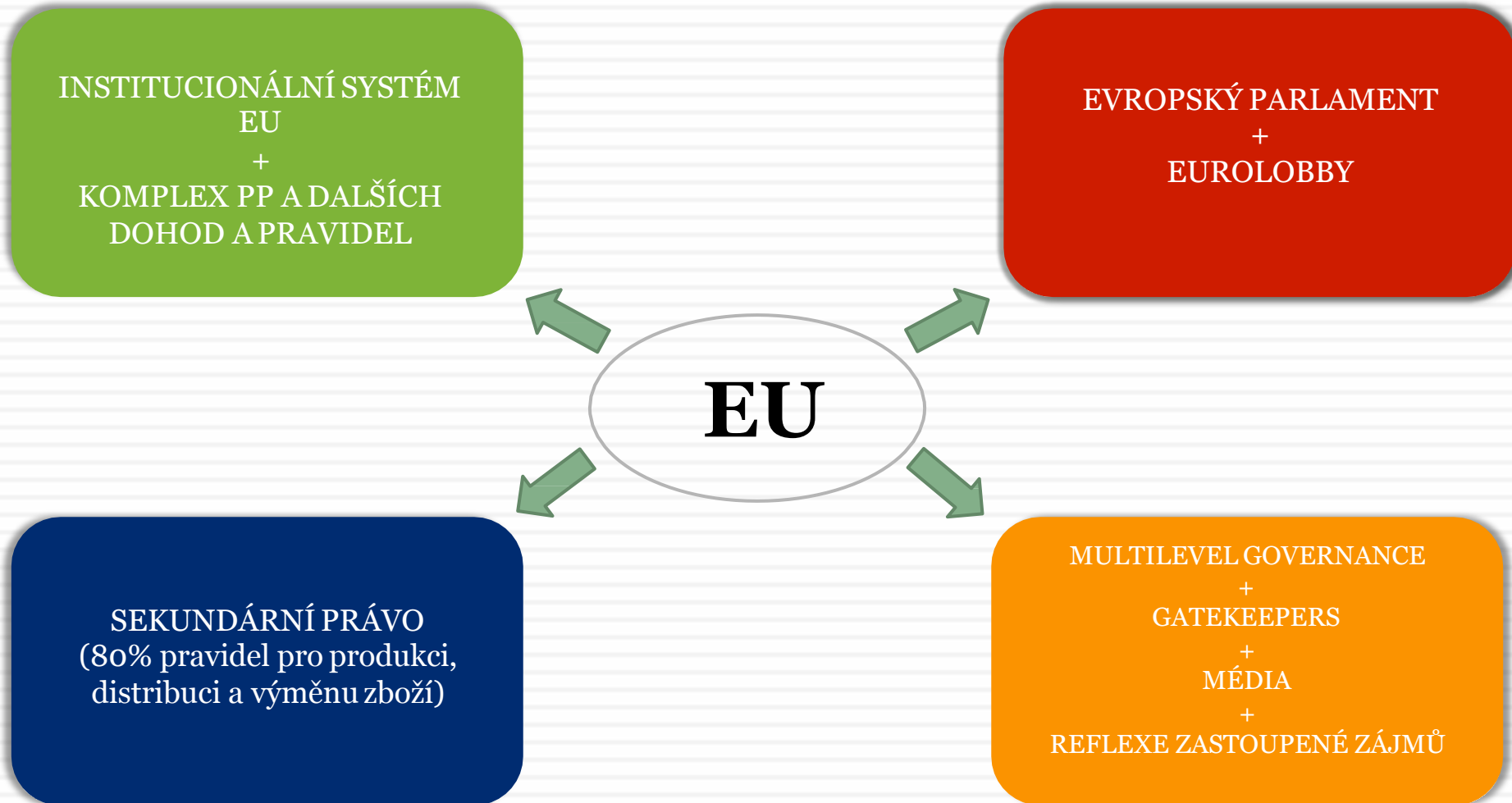
**POLITICKÝ
SYSTÉM**

```
graph TD; A((POLITICKÝ SYSTÉM)) --> B[Soubor stabilních a jasně definovaných institucí pro kolektivní rozhodování a soubor pravidel, které určují vztahy mezi a uvnitř těchto institucí.]; A --> C[Občané a sociální skupiny usilují o realizaci svých politických přání v politickém systému přímo nebo zprostředkovaně přes aktéry jako jsou zájmové skupiny a/ nebo politické strany.]; A --> D[Existuje soustavná interakce mezi politickými výstupy, novými požadavky, novými rozhodnutími atd.]; A --> E[Politická rozhodnutí v politickém systému mají znatelný dopad na distribuci ekonomických zdrojů a alokaci sociálních a politických hodnot napříč systémem.];
```

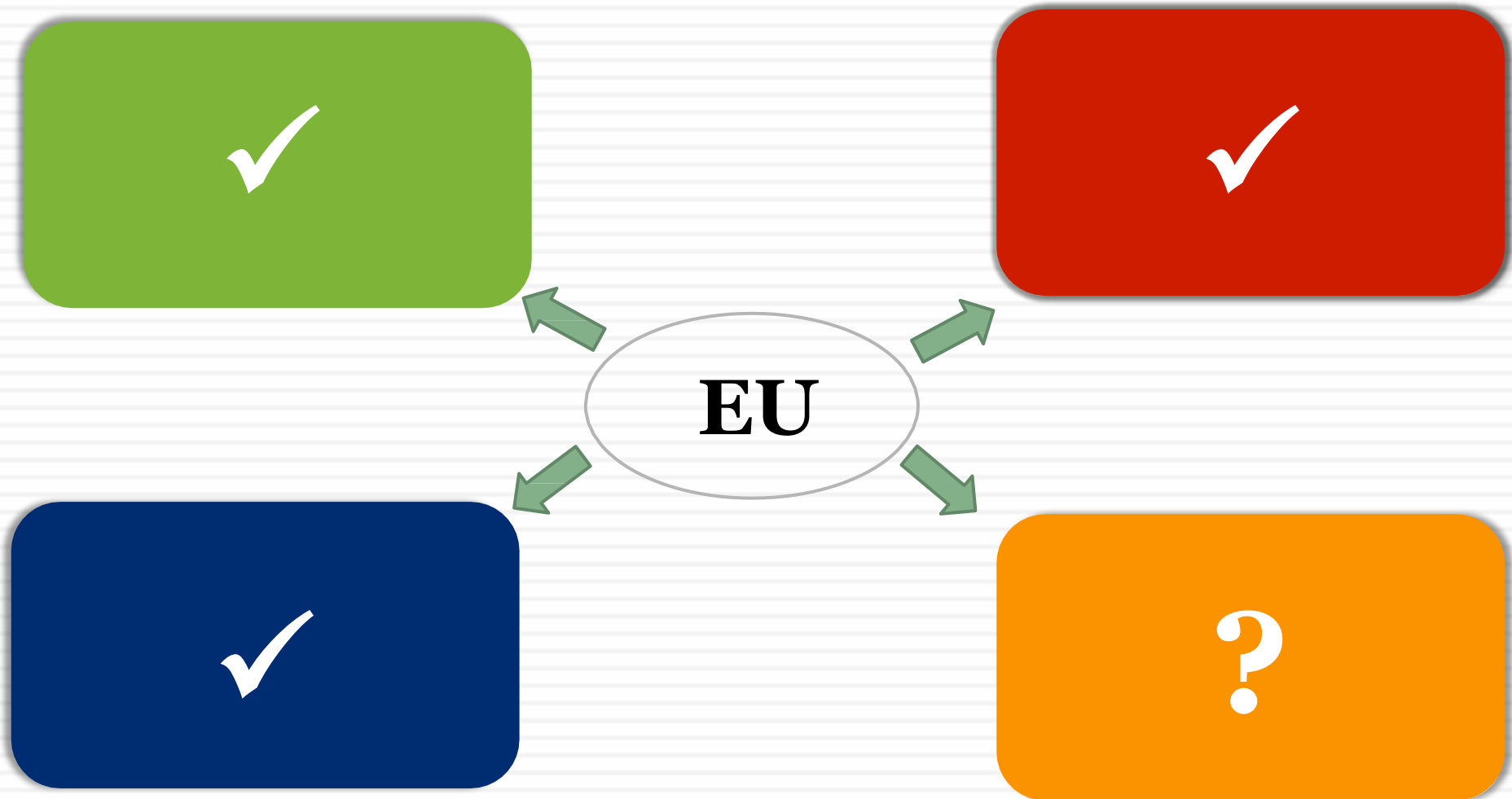
Politická rozhodnutí v politickém systému mají znatelný dopad na distribuci ekonomických zdrojů a alokaci sociálních a politických hodnot napříč systémem.

Existuje soustavná interakce mezi politickými výstupy, novými požadavky, novými rozhodnutími atd.

POLITICKÝ SYSTÉM EU



POLITICKÝ SYSTÉM EU

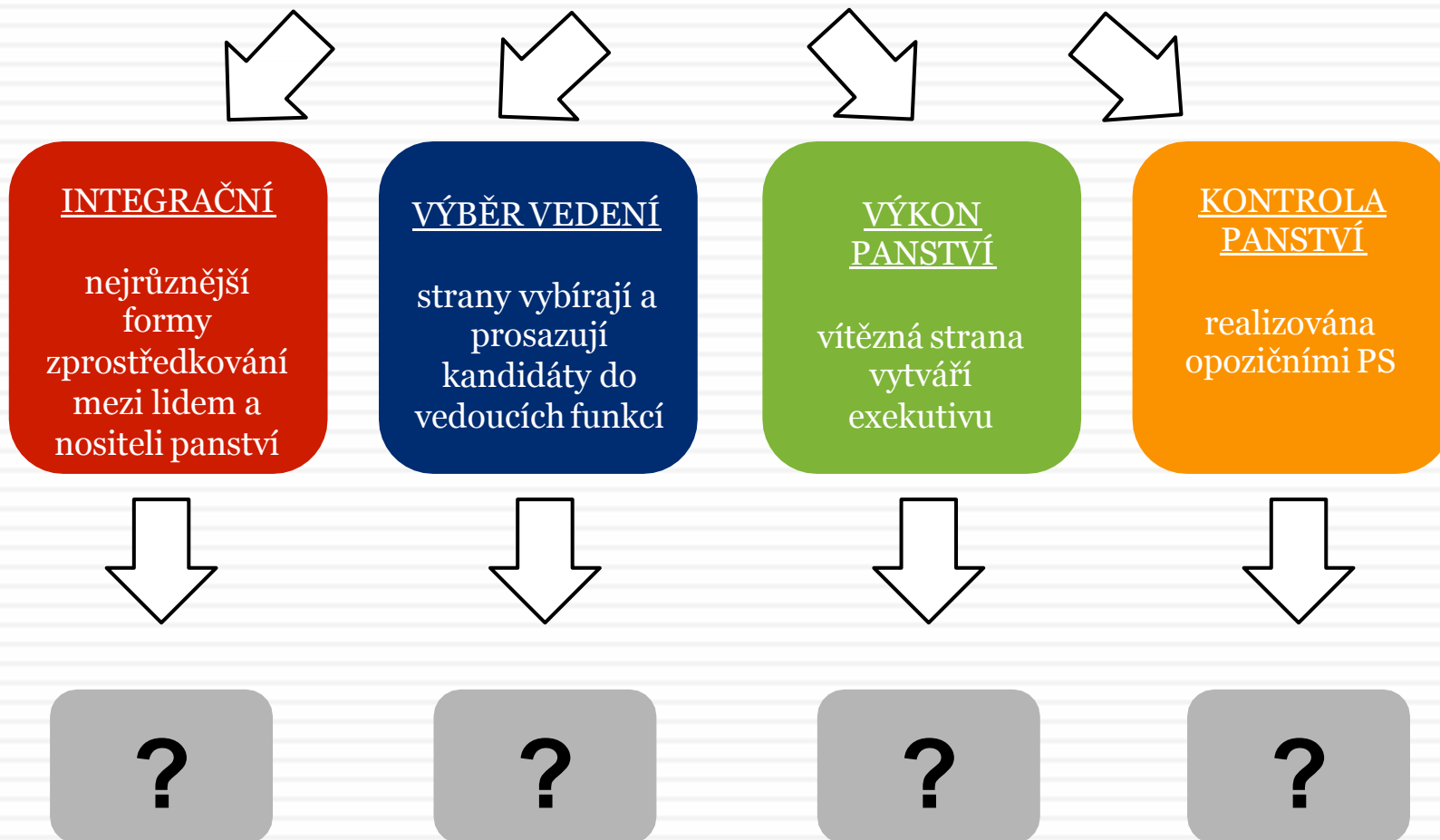


SPECIFIKA EVROPSKÉHO PS

- **MULTILEVEL GOVERNANCE**
- **PRINCIPAL-AGENT** : přenos suverenity
 - ⊙ paradigmatická konstrukce (např. EK)
 - ⊙ emancipace institucí (EP, vliv na PP)
- **DUÁLNI EXEKUTIVA (Rada a EK)**
 - ⊙ politická složka: vedení společnosti skrz utváření politiky a návrhy legislativy
 - ⊙ administrativní složka: implementace legislativy, distribuce státních příjmů, schvalování sekundárních a terciárních pravidel
- **DOMINANTNÍ ROLE ČS** → limity pro ostatní instituce
- **EK JAKO EXEKUTIVA**

Evropský ? PARLAMENT?

FUNKCE POLITICKÝCH STRAN



INTEGRAČNÍ FCE I.

Strukturně-funkcionální charakteristika voleb:

1. VOLEBNÍ ÚČAST V EVROPSKÝCH
VOLBÁCH A JEJÍ PODMÍNKY
2. VOLEBNÍ STRATEGIE VOLIČŮ
3. SYSTÉMOVÉ DŮSLEDKY

INTEGRAČNÍ FCE II.

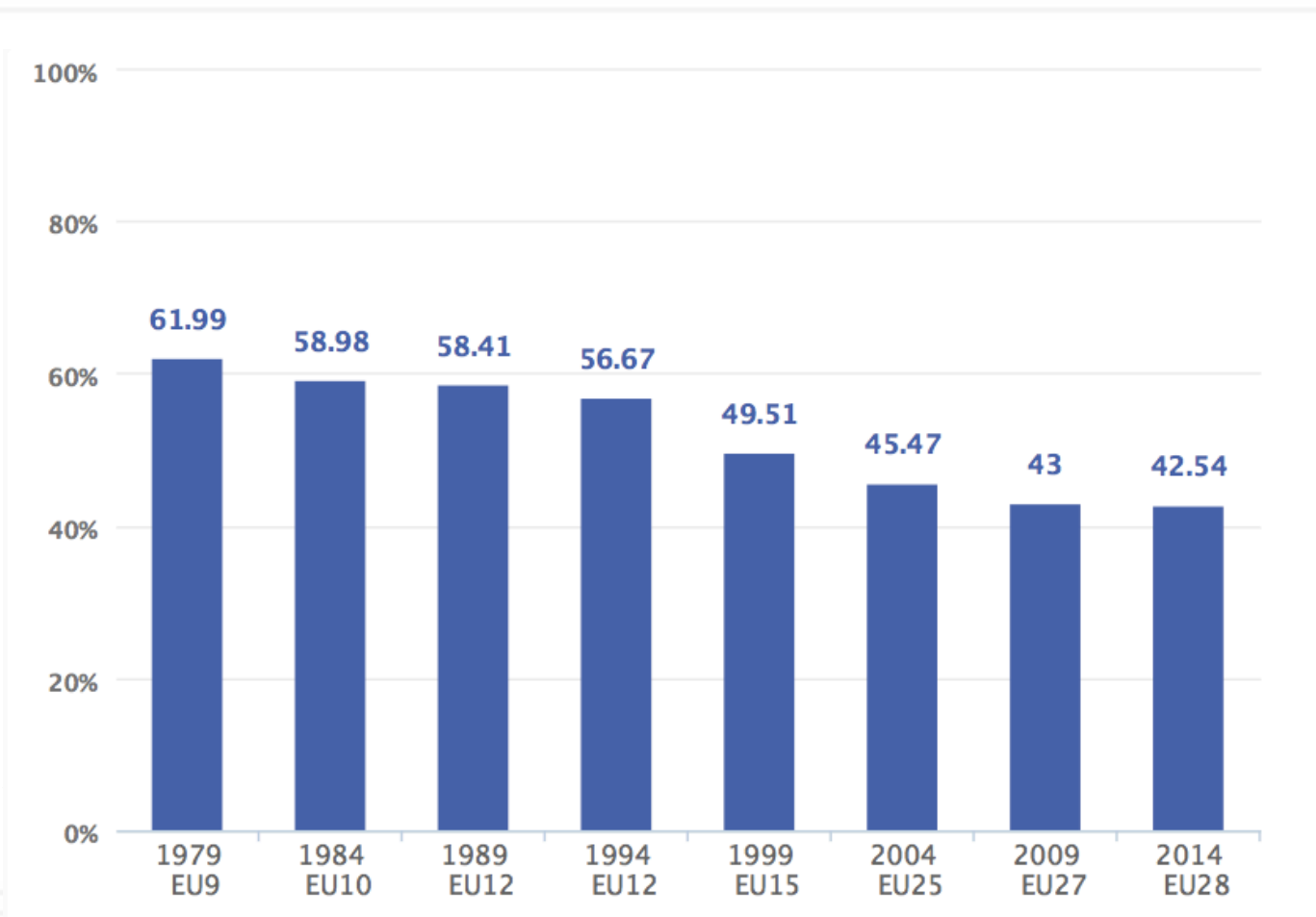
	1979	1981	1984	1987	1989	1994	1995	1996	1999	2004	2007	2009
Belgie	91.36		92.09		90.73	90.66			91.05	90.81		90.39
Dánsko	47.82		52.38		46.17	52.92			50.46	47.89		59.54
Německo	65.73		56.76		62.28	60.02			45.19	43		43.3
Irsko	63.61		47.56		68.28	43.98			50.21	58.58		58.64
Francie	60.71		56.72		48.8	52.71			46.76	42.76		40.63
Itálie	85.65		82.47		81.07	73.6			69.76	71.72		65.05
Lucembursko	88.91		88.79		87.39	88.55			87.27	91.35		90.75
Nizozemí	58.12		50.88		47.48	35.69			30.02	39.26		36.75
Velká Británie	32.35		32.57		36.37	36.43			24	38.52		34.7
Řecko		81.48	80.59		80.03	73.18			70.25	63.22		52.61
Španělsko				68.52	54.71	59.14			63.05	45.14		44.9
Portugalsko				72.42	51.1	35.54			39.93	38.6		36.78
Švédsko							41.63		38.84	37.85		45.53
Rakousko								67.73	49.4	42.43		45.97

INTEGRAČNÍ FCE III.

	1979	1981	1984	1987	1989	1994	1995	1996	1999	2004	2007	2009
Finsko								57.6	30.14	39.43		40.3
ČR										28.3		28.2
Estonsko										26.83		43.9
Kypr										72.5		59.4
Litva										48.38		20.98
Lotyšsko										41.34		53.7
Maďarsko										38.5		36.31
Malta										82.39		78.79
Polsko										20.87		24.53
Slovinsko										28.35		28.33
Slovensko										16.97		19.64
Bulharsko											29.22	38.99
Rumunsko											29.47	27.67
EU	61.99		58.98		58.41	56.67			49.51	45.47		43

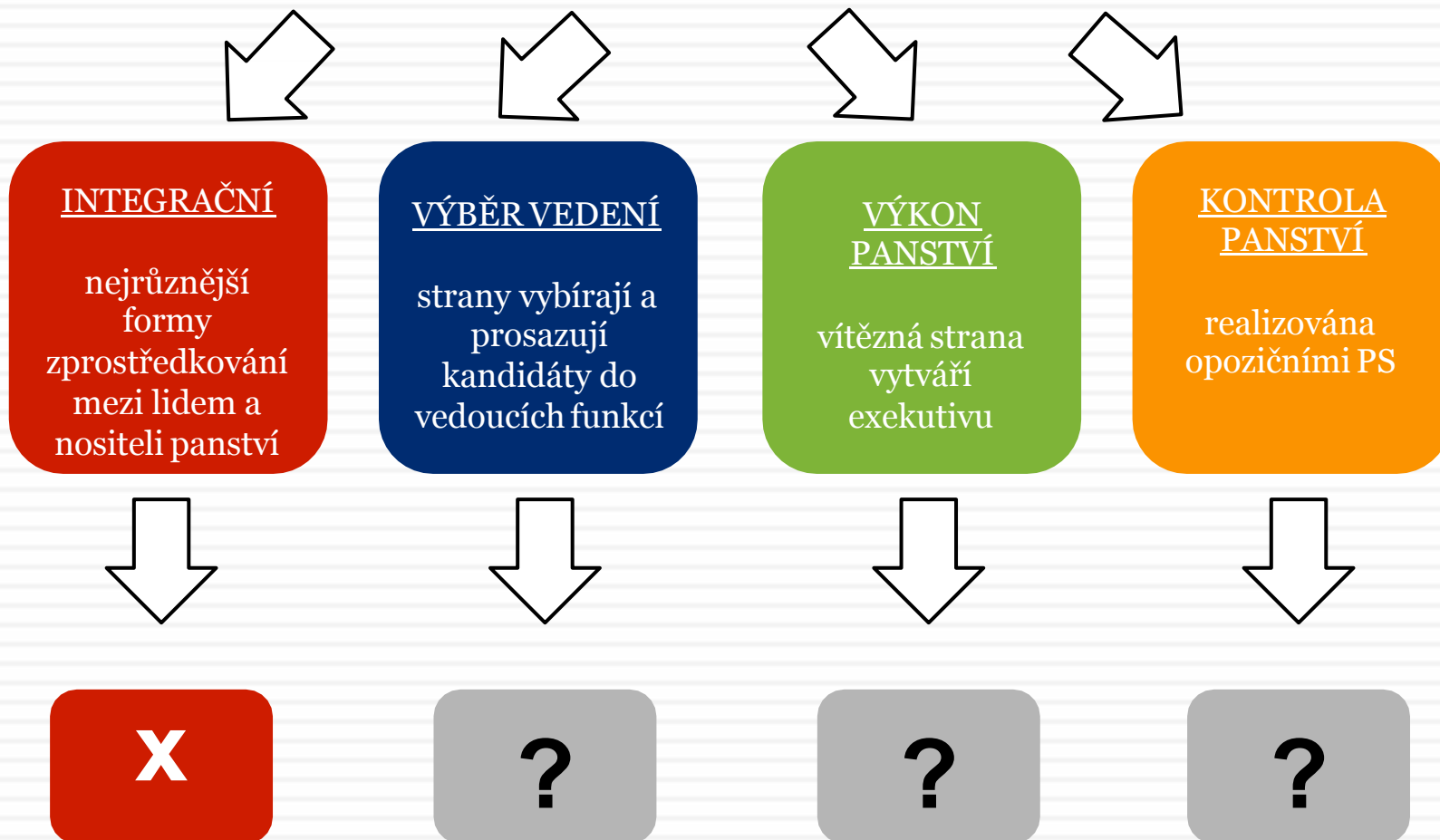
INTEGRAČNÍ FCE IV.

Účast ve volbách do Evropského parlamentu



Evropský ? PARLAMENT?

FUNKCE POLITICKÝCH STRAN



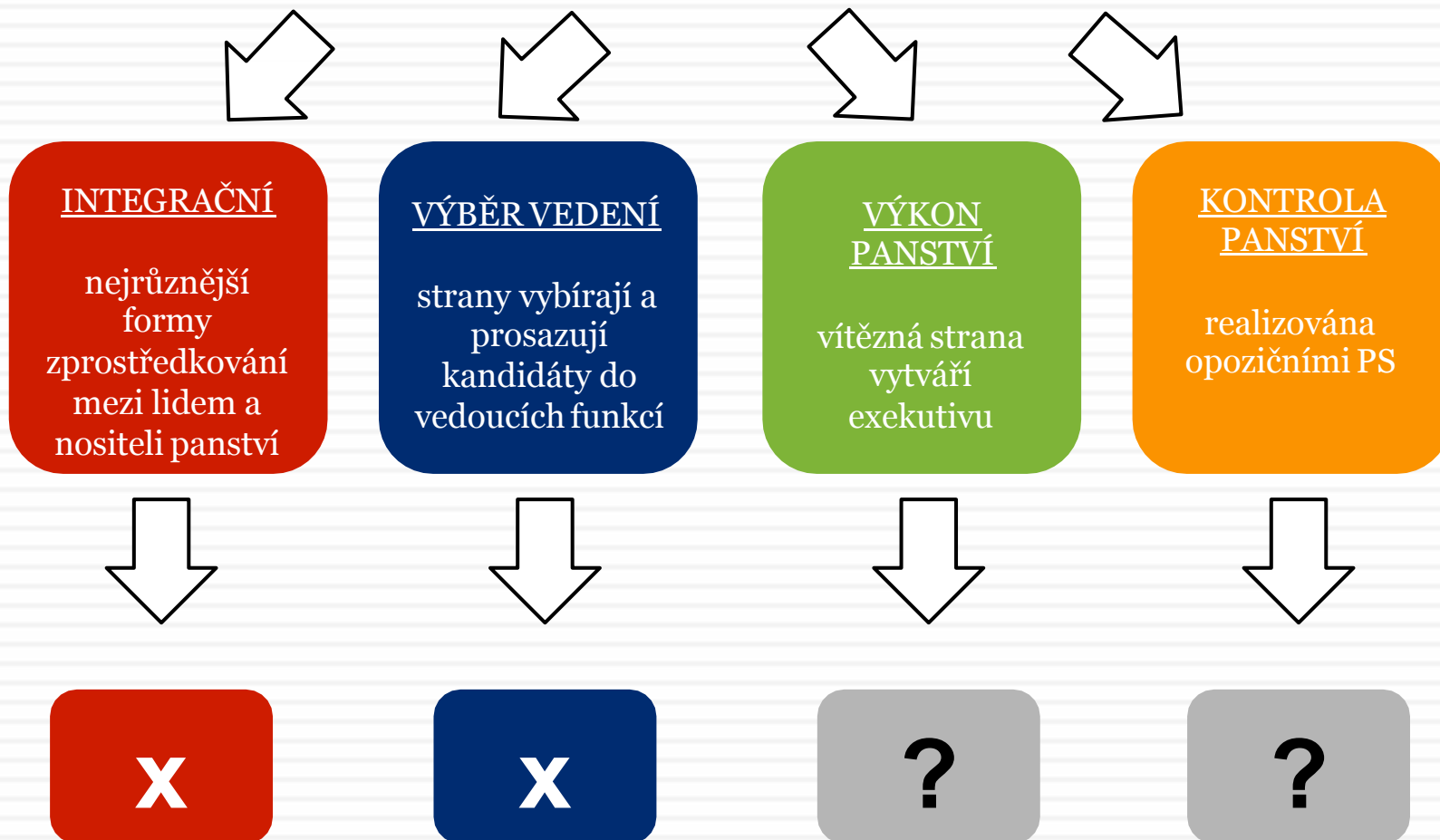
VÝBĚR VEDENÍ

- předseda EP
- zpravodajové
- předsednictví ve výborech

Období	Jméno	Frakce	Období	Jméno	Frakce
1952 –1954	Paul-Henri Spaak	Socialists	1977 -1979	Emilio Colombo	Christian Democrats
1954	Alcide de Gasperi	Christian Democrats	1979 -1982	Simone Veil	Liberal and Democratic Group
1954 –1956	Giuseppe Pella	Christian Democrats	1982 –1984	Pieter Dankert	Socialist
1956 -1958	Hans Furler	Christian Democrats	1984 –1987	Pierre Pflimlin	Group of the European People’s Party
1958 –1960	Robert Schuman	Christian Democrats	1987 –1989	Lord Henry Plumb	Group of the European Democrats
1960 -1962	Hans Furler	Christian Democrats	1989 –1992	Enrique Barón Crespo	Socialist
1962 –1964	Gaetano Martino	Liberals and Allies	1992 –1994	Egon Klepsch	Group of the European People’s Party and European Democrats
1964 –1965	Jean-Pierre Duvieusart	Christian Democrats	1994 –1997	Klaus Hänsch	Group of the Party of European Socialists
1965 –1966	Victor Leemans	Christian Democrats	1997 –1999	José María Gil-Robles	Group of the European People’s Party and European Democrats
1966 –1969	Alain Poher	Christian Democrats	1999 -2002	Nicole Fontaine	Group of the European People’s Party and European Democrats
1979 - 1971	Mario Scelba	Christian Democrats	2002 –2004	Pat Cox	Group of the European Liberal, Democratic and Reformist Party
1971 –1971	Walter Behrendt	Socialists	2004 -2007	Josep Borell Fontelles	Group of the Party of European Socialists
1973 -1975	Cornelis Berkhouwer	Liberals and Allies	2007 –2009	Hans-Gert Pöttering	Group of the European People’s Party and European Democrats
1975 -1977	Georges Spenale	Socialists	2009 -2012	Jerzy Buzek	Group of the European People’s Party

Evropský ? PARLAMENT?

FUNKCE POLITICKÝCH STRAN

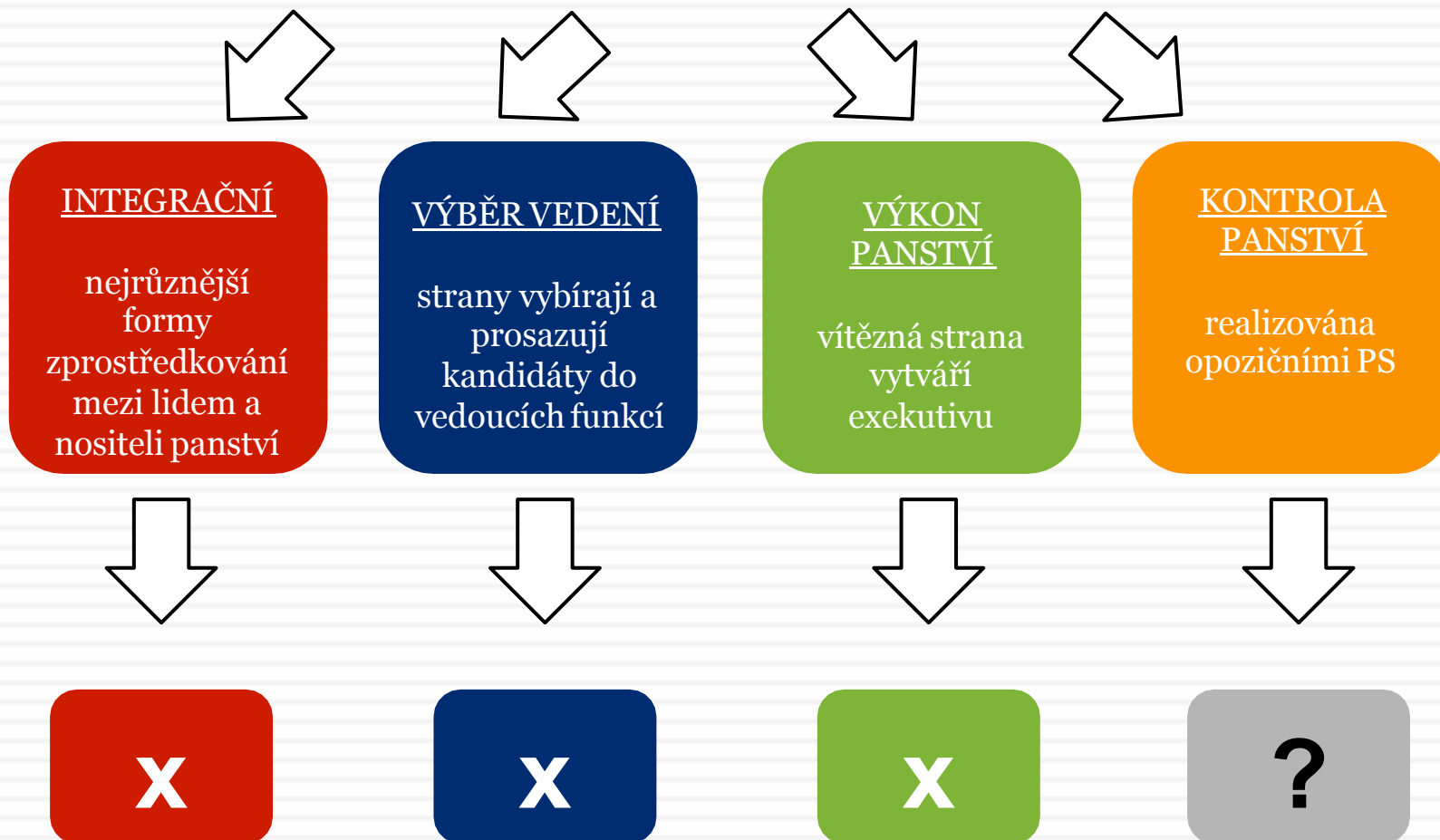


VÝKON PÁNSTVÍ

- EK jako evropská exekutiva
 1. Legislativní iniciativa
 2. EK jako strážce smluv (naplňování smluv, připomínky během procesu)
 3. Vnější reprezentace EU
 4. Vzchází z EP a Rady

Evropský ? PARLAMENT?

FUNKCE POLITICKÝCH STRAN

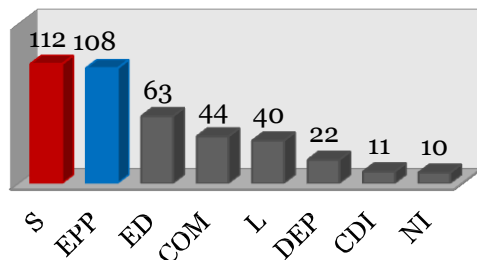


HLASOVACÍ LIMITY

- **Prostá většina:** Tento hlasovací limit vyžaduje souhlas nadpoloviční většiny *přítomných poslanců*. Proměnlivá účast europoslanců na hlasování jej však neumožňuje jednoznačně definovat.
- **Absolutní většina:** Smlouvami je absolutní většina stanovena jako nadpoloviční většina *všech* poslanců Evropského parlamentu. Jedná se tedy o jasně definovatelnou a konstantní hodnotu.
- **Dvojitá většina:** Princip dvojitá většiny se vyskytuje v rámci rozpočtového řízení i jako jeden z limitů v procesu schvalování Komise. Prvním z požadavků je v obou případech dosažení kladného vyjádření absolutní většiny všech poslanců Evropského parlamentu. Zároveň však tento počet musí tvořit buď $2/3$ (při zamítnutí rozpočtu a odvolání Evropské komise) nebo $3/5$ přítomných poslanců (v případě schvalování rozpočtu oproti zamítnutí Rady). Opět se tedy počet hlasů nutný pro přijetí rozhodnutí odvíjí od počtu přítomných poslanců.

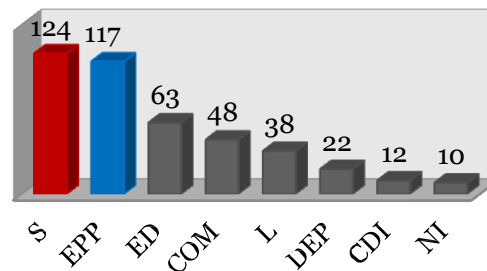
ROZLOŽENÍ SIL 1979-1989

I.
1979 - 1984
Nastupující parlament



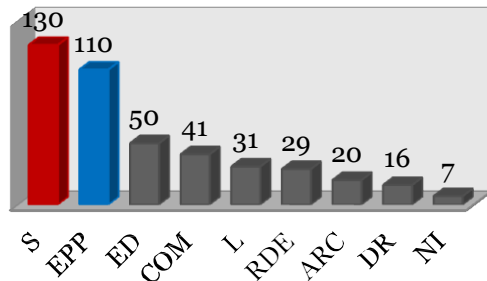
LIMIT: 218
KOALICE: 220

I.
1979 - 1884
Odstupující parlament



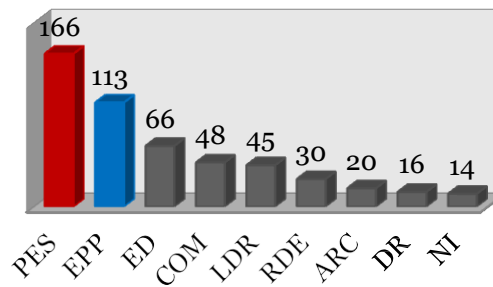
LIMIT: 218
KOALICE: 241

II.
1984 - 1989
Ustavující parlament



LIMIT: 218
KOALICE: 240

II.
1984 - 1989
Odstupující parlament

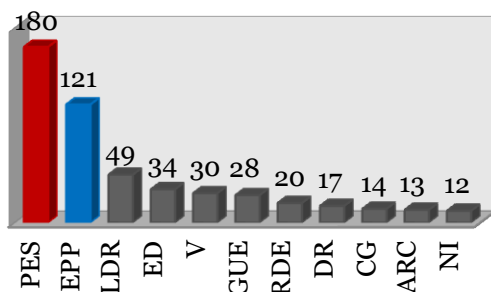


LIMIT: 260
KOALICE: 279

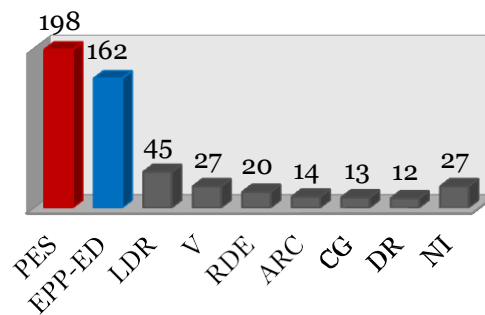
ROZLOŽENÍ SIL 1989-1999

LIMIT: 260
KOALICE: 301

III.
1989 - 1994
Ustavující parlament



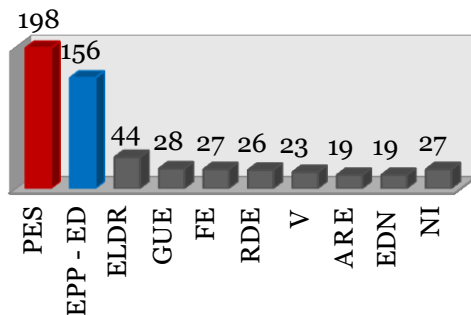
III.
1989 - 1994
Odstupující parlament



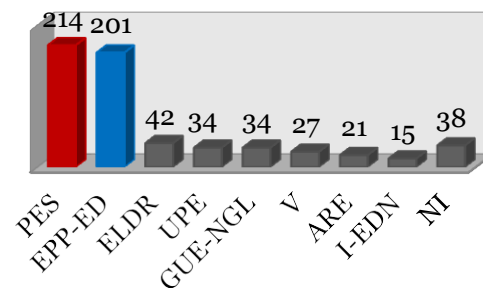
LIMIT: 260
KOALICE: 360

LIMIT: 284
KOALICE: 354

IV.
1994 - 1999
Ustavující parlament



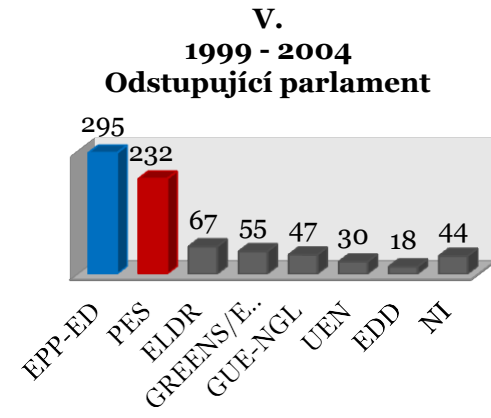
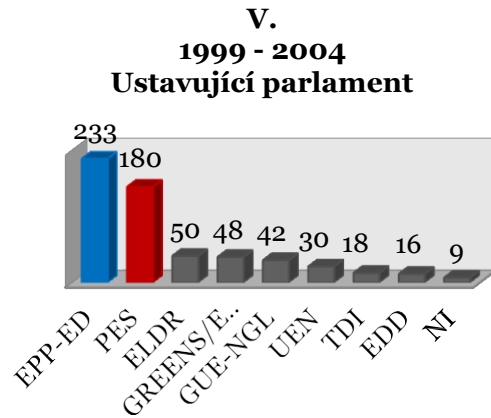
IV.
1994 - 1999
Odstupující parlament



LIMIT: 314
KOALICE: 415

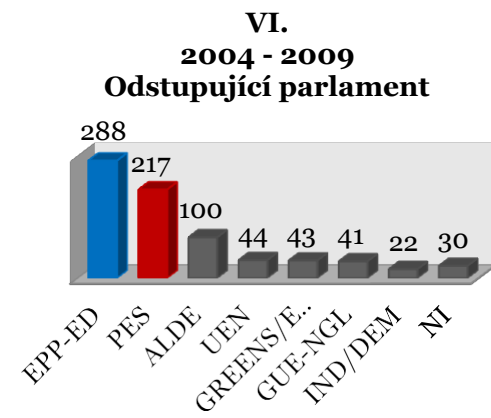
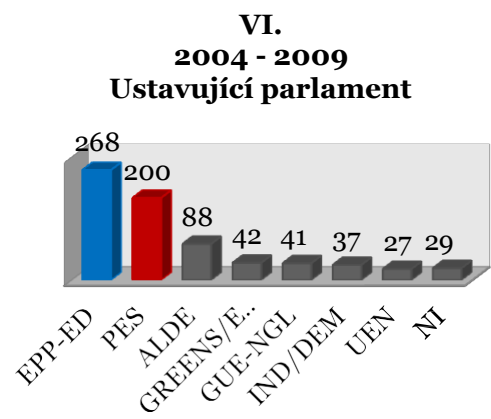
ROZLOŽENÍ SIL 1999-2009

LIMIT: 314
KOALICE: 413



LIMIT: 395
KOALICE: 527

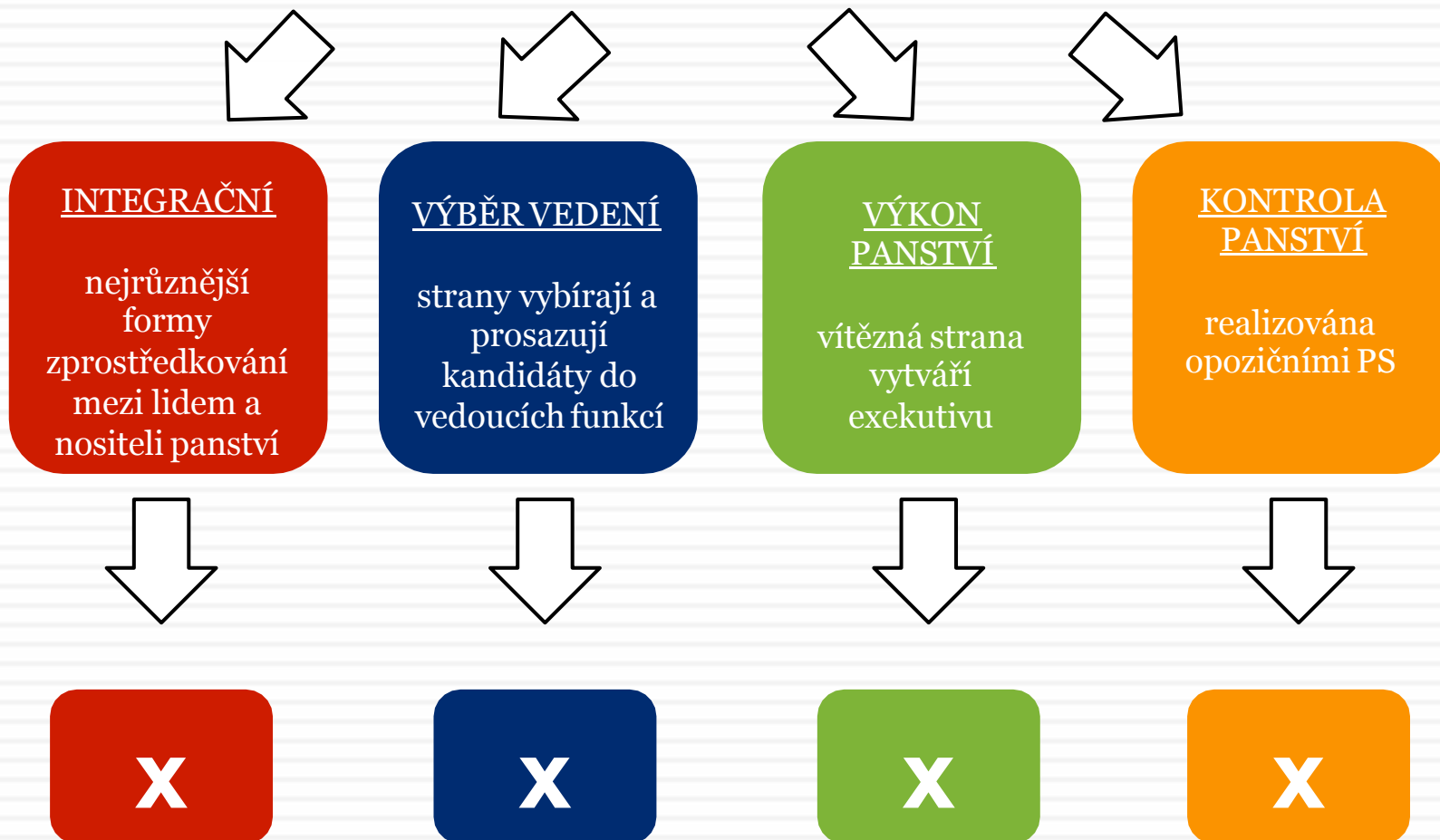
LIMIT: 367
KOALICE: 468



LIMIT: 393
KOALICE: 505

Evropský ? PARLAMENT?

FUNKCE POLITICKÝCH STRAN



VLIV EP NA PODOBU INTEGRACE I.

□ KONVENT:

- ⊙ 15 x ČS
- ⊙ 30 x národní parlamenty
- ⊙ 16 x EP
- ⊙ 2 x EK
- ⊙ pozorovatelé: CoR a ECOSOC a další

VLIV EP NA PODOBU INTEGRACE II.

Čl. 148 SEU

NÁVRHY NA ZMĚNU SMLUV: vláda ČS, **EP**, Komise → Radě

ŘÁDNÝ POSTUP

- ER po konzultaci s **EP** a Komisí kladný postoj k návrhu
- Předseda ER svolá **KONVENT**
 - vnitrostátní parlamenty
 - ČS
 - **EP**
 - Komise
 - (ECB, pokud se jedná o měnovou oblast)

- ER může po souhlasu **EP** rozhodnou o tom, že Konvent nesvolá

→ IGC

ZJEDNODUŠENÝ POSTUP

- ER rozhoduje po konzultaci s **EP** a Komisí (+ ECB, pokud se jedná o měnovou oblast)