

EU A ZEMĚ BRIC



BRIC

- Brazílie, Rusko, Indie, Čína
- Někdy BRICS – zahrnuje i Jižní Afriku
- Termín Goldman Sachs z roku 2001
- 4 ekonomiky, které v budoucnosti budou velmi významné
- Od roku 2006 kooperují, ale nepříliš úzce
- Liší se v mnoha ohledech – populace, velikost, ekonomiky, HDP na hlavu, politické a společenské systémy, mezinárodní ambice
- Společné mají to, že představují vyzyvatele pro stávající „rulemakers“



DŮVODY SPOLUPRÁCE BRICS

- Společné mají to, že představují vyzyvatele pro stávající „rulemakers“
- Požadují změny v mezinárodních organizacích jako je OSN, MMF, Světová banka či WTO
- Spolupráce značně účelová



BRICS V ČÍSLECH

- V roce 1980 představovaly Čína a Indie jen 5 procent světového HDP, nyní téměř 20
- BRIC země dohromady představují čtvrtinu světového HDP
- Vysoký Giniho koeficient
- Otázka společenské, ekonomické a politické stability

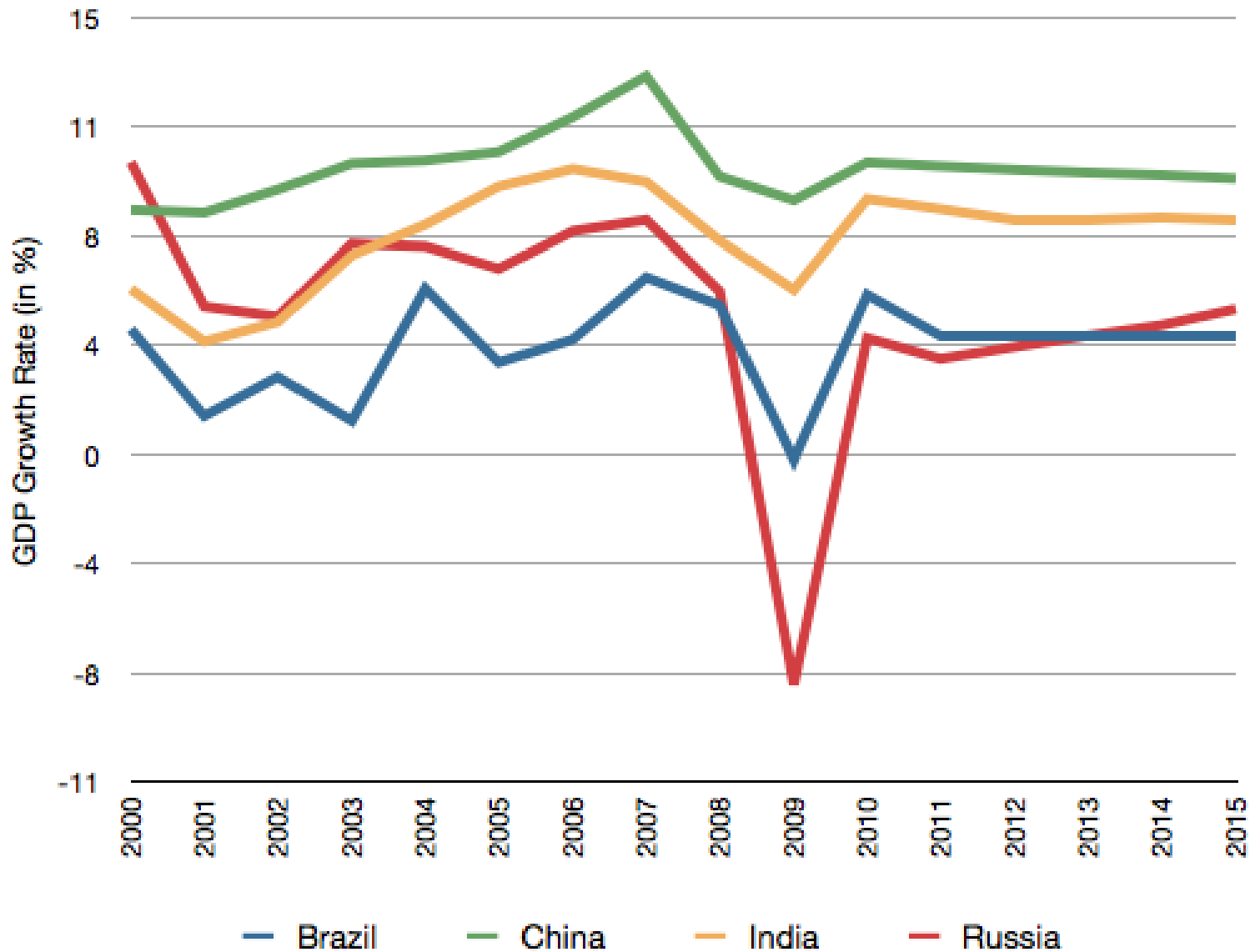


Table 3: Overview of BRICS, 1990 and 2010

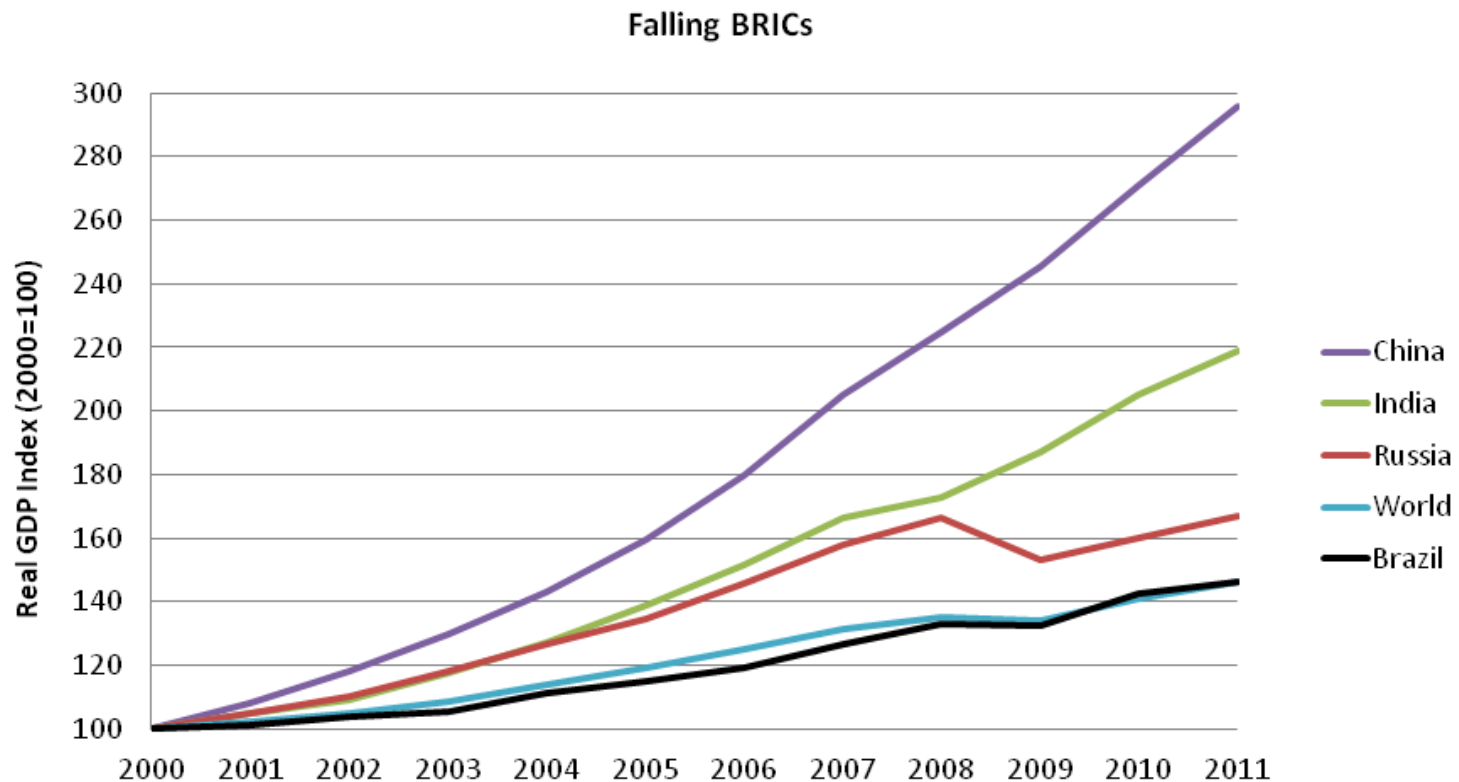
Country	Rank in world	GDP (PPP bn)	GDP (\$ bn)		Share in world GDP (%)		Per capita GDP (\$)	
			1990	2010	1990	2010	1990	2010
Brazil	8	2,172	508	2,090	3.3	2.9	3,464	10,816
Russia	6	2,223	–	1,465	–	3	–	10,437
India	4	4,060	326	1,538	3.1	5.4	378	1,265
China	2	10,086	390	5,878	3.9	13.6	341	4,382
South Africa	26	524	112	357	0.9	0.7	5,456	7,158

Source: IMF (International Monetary Fund) database, adapted from *The BRICS Report 2012*. India: Oxford University Press, 2012.

IMF GDP Growth Rate Projections

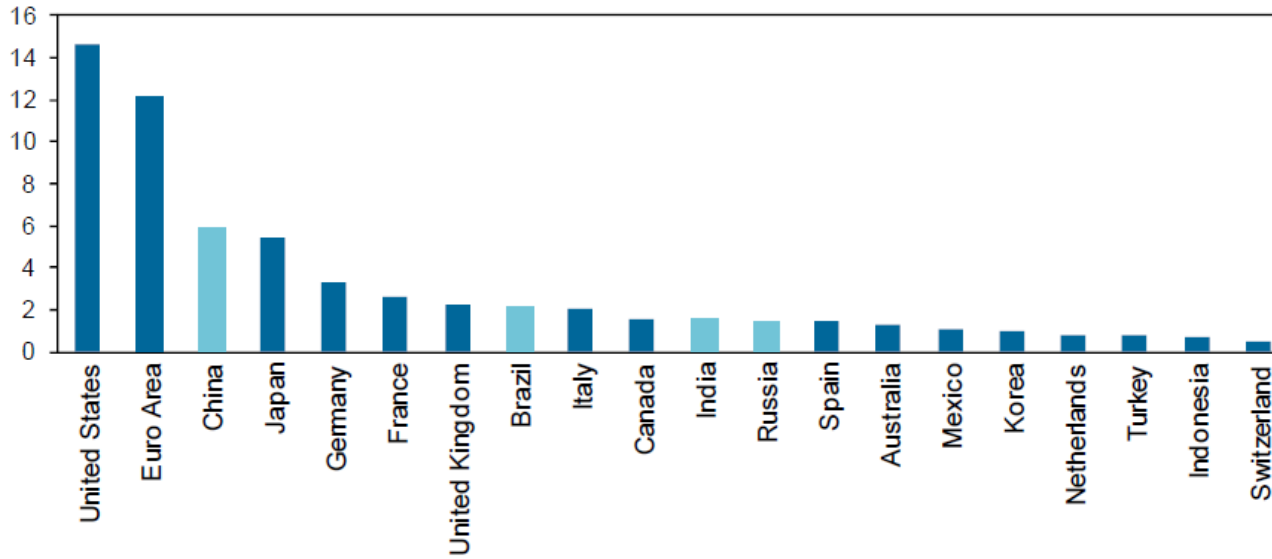


BRICs' growth paths always differed, but more so after the crisis



GDP (2010 USD trn)

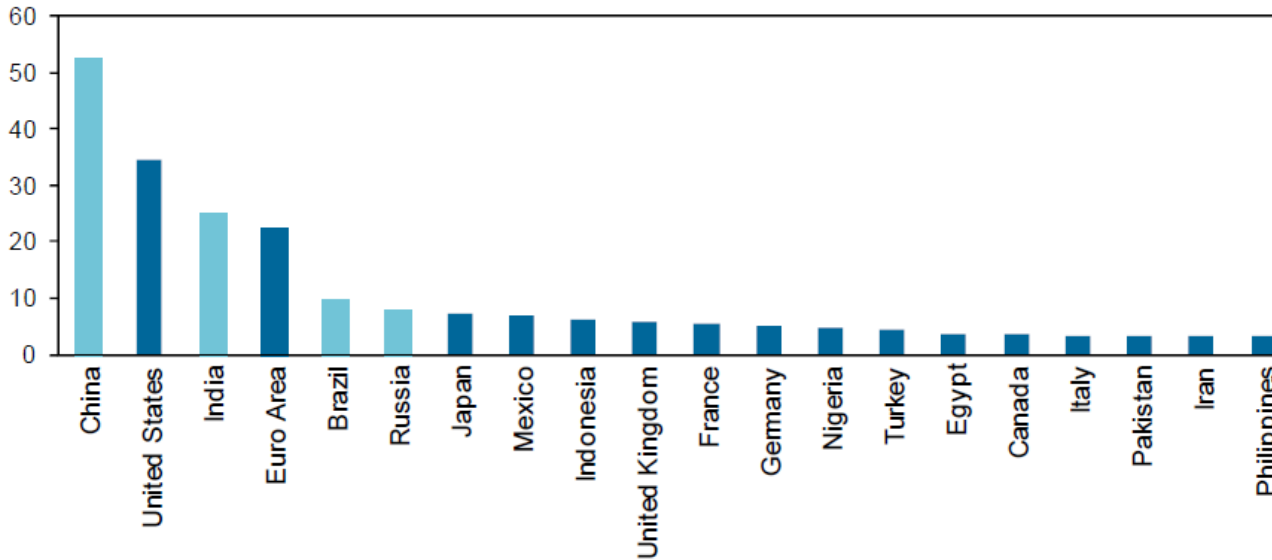
Chart 2: The World in 2010



Source: IMF, GS Global ECS Research

GDP (2010 USD trn)

Chart 3: The World in 2050



Source: GS Global ECS Research



Rise and fall

GDP at purchasing power parity (PPP) rankings

2009 rank	GDP at PPP*	2050 rank	Projected GDP at PPP*
1	US \$14,256bn	1	China \$59,475bn
2	China \$8,888bn	2	India \$43,180bn
3	Japan \$4,138bn	3	US \$37,876bn
4	India \$3,752bn	4	Brazil \$9,762bn
5	Germany \$2,984bn	5	Japan \$7,664bn
6	Russia \$2,687bn	6	Russia \$7,559bn
7	UK \$2,257bn	7	Mexico \$6,682bn
8	France \$2,172bn	8	Indonesia \$6,205bn
9	Brazil \$2,020bn	9	Germany \$5,707bn
10	Italy \$1,922bn	10	UK \$5,628bn
11	Mexico \$1,540bn	11	France \$5,344 bn
12	Spain \$1,496bn	12	Turkey \$5,298bn
13	South Korea \$1,324bn	13	Nigeria \$4,530bn
14	Canada \$1,280bn	14	Vietnam \$3,939bn
15	Turkey \$1,040bn	15	Italy \$3,798bn
16	Indonesia \$967bn	16	Canada \$3,322bn
17	Australia \$858bn	17	South Korea \$3,258bn
18	Saudi Arabia \$595bn	18	Spain \$3,195bn
19	Argentina \$586bn	19	Saudi Arabia \$3,039bn
20	South Africa \$508bn	20	Argentina \$2,549bn

Economic growth

Projected average annual real growth in GDP, 2009-2050

Vietnam	8.8%
India	8.1%
Nigeria	7.9%
China	5.9%
Indonesia	5.8%
Turkey	5.1%
SouthAfrica	5.0%
SaudiArabia	5.0%
Argentina	4.9%
Mexico	4.7%
Brazil	4.4%
Russia	4.0%
Korea	3.1%
Australia	2.4%
US	2.4%
UK	2.3%
Canada	2.2%
Spain	1.9%
France	1.7%
Italy	1.4%
Germany	1.3%
Japan	1.0%



POLITIKA VŮČI ZEMÍM BRIC

- EU nepotřebuje ucelenou politiku – skupina není koherentní
- Hlubší integrace mezi zeměmi BRIC je velmi nepravděpodobná
- EU přistupuje k jednotlivým zemím individuálně - summity



RUSKO

- Nástupnický stát SSSR – stíny minulosti
- ES bylo jednou z prvních entit, které podporovaly Gorbačovovu „perestroiku“
- V 90. letech EU možná propásla možnost svázat Rusko blíže s evropským integračním procesem
- Část stávajících členů EU se dříve nacházelo v sovětské sféře vlivu
- Některé státy (Polsko) otevřeně nepřátelské – nepravděpodobný vznik skutečného společného postupu směrem k Rusku



VZTAHY EU A RUSKA

- Mnohdy připomínají spíše strategickou soutěž než strategické partnerství
- Problematika budování sfér vlivu v postsovětských zemích
- Války v Čečensku blokovaly rozvoj vzájemných vztahů
- Rozdílné názory na Kosovo v roce 1999



SOUČASNÁ SITUACE

- Rusko zvolilo hospodářsky cestu exportu primárních surovin, průmysl se příliš nerozvíjel
- Konsolidace moci a výrazné oslabení opozice
- Vnitřní změnu v zemi nelze pravděpodobně v brzké době očekávat
- Vztahy s Evropou chladly již před konfliktem na Ukrajině, nyní u bodu mrazu
- Otázka, jak vnímá Evropu?



SMLUVNÍ PODOBA VZÁJEMNÝCH VZTAHŮ

- Základ tvoří dohoda o partnerství a spolupráci z roku 1994
- Od roku 2007 vyjednávána nová dohoda, vyjednávání nakrátko přerušené kvůli Gruzii
- Rusko odmítlo stát se součástí východního partnerství
- Přesto finanční prostředky z ENPI



RUSKÉ SANKCE

- Zavedeny ze strany EU a USA, nedávno prodlužovány
- Např. omezení kapitálového trhu (dluhopisy), zbraní či některých technologií
- Rusko odvetně zakázalo například dovoz potravin z EU
- Výsledkem propad rublu a inflace
- Dalším faktorem nízké ceny ropy
- V roce 2015 propad hospodářství o více než 3 procenta



ENERGETIKA VE VZTAZÍCH EU A RUSKA

- Rusko představuje 25 procent dodávek ropy do EU a 28 procent plynu
- Na druhou stranu Rusko potřebuje trh EU (exportuje sem přes 70% své produkce) – závislost vzájemná
- Na Rusku více závisí nové ČS než ty staré
- Nabucco – jižní plynovod z Kaspiku



ČÍNA

- Historicky bezprecedentní růst ekonomiky
- Nárůst vnitřních diferencí
- Otázka, jakým aktérem vlastně Čína je
- Jaké jsou ambice Číny v blízkém okolí a ve světě?
- Může Čína ohrozit dominanci USA ve světě?



EU A ČÍNA

- Formální vztahy od 1975, od 1985 smlouva o obchodu a spolupráci
- 1989 – masakr na Tiananmen – zbrojní embargo a zhoršení vztahů
- Čína je od 2001 členem WTO
- Po několik let sbližování mezi EU a Čínou
- Nyní je „milostná aféra“ pryč



NĚMECKO A ČÍNA

- Speciální vztah
- Čína pro Německo představuje pro Německo stále důležitější trh (12 procent exportu)
- Čína potřebuje technologii, Německo trhy
- Německá zahraniční politika je tržně orientovaná – ekonomický rozvoj vede k politickým a sociálním změnám
- Pro Čínu je Německo důležité pro svou dominantní roli v EU
- Může Německo vytvořit opravdovou evropskou strategii vůči Číně?



EU – ČÍNA FTA?

- Navržena UK v 2013
- Čína souhlasí
- Opozice EK – strach z laciných importů
- V současné době předčasné
- Opozice – Francie, Itálie



VZTAHY EU A INDIE

- Bývalá kolonie Británie, vztahy se začaly hodně rozvíjet po vstupu Britů do EU
- Ze zemí BRIC do Indie plyne z EU nejvíc prostředků
- Investice z EU poměrně malé
- Rozhovory ohledně FTA selhaly – zemědělství, služby



PROBLÉMY VZTAHŮ EU-INDIE

- Neschopnost dohodnout se na strategických prioritách
- Indie výrazně staví na národní suverenitě
- Preference jiných forem mezinárodních závazků (závazné vs. nezávazné)
- Neshody v rámci WTO
- USA chápány jako strategičtější partner
- EU není v Indii vnímána příliš pozitivně



BRAZÍLIE

- Zdaleka největší ekonomika LatAm
- Regionální lídr, ale s problémy
- Ambice na globální úrovni, především v multilaterálních platformách



EU A BRAZÍLIE

- Na důležitosti narostla po roce 1986 po vstupu Portugalska
- LatAm vynechána z rozvojové pomoci
- Sdílení určitých společných hodnot – multilateralismus, udržitelná energetika, klima
- Rozdílný názor na zemědělství
- Brazílie vedoucí stát v boji proti chudobě

