

Česká republika

Centrum pro výzkum veřejného mínění, Sociologický ústav Akademie věd ČR, v.v.i.

Naše společnost 2015 - září

Study Documentation

February 25, 2016

Metadata Production

Metadata Producer(s)	#eský sociáln#-v#dní datový archiv (#SDA) , Sociologický ústav Akademie v#d #R, v.v.i. Marie Dlouhá (#SDA) , Sociologický ústav Akademie v#d #R, v.v.i. , archivace dat Tazatelská sí# CVVM , sb#r dat
Production Date	February 1, 2015
Version	CSDA codebook
Identification	V1509

Table of Contents

Overview	4
Scope & Coverage	4
Producers & Sponsors	4
Sampling	4
Data Collection	5
Accessibility	5
Files Description	6
NS_1509_DataFile-FINAL bez jmen	6
Variables Group(s)	7
Stranické preference a volební model v září 2015	7
D#v#ra ústavním institucím a spokojenost s politickou situací v září 2015	7
Image politických stran – září 2015	8
D#v#ra stranickým p#edstavitel#m - září 2015	13
Postoje k politickým stranám – září 2015	16
Názory ve#ejnosti na d#vody vstupu do politické strany – září 2015	16
Ob#ané o hospodá#ské situaci #R a o životní úrovni svých domácností – září 2015	18
Postoj #eské ve#ejnosti k p#ijímání uprchlík# - září 2015	18
Ob#ané o Transatlantickém obchodním a investičním partnerství – září 2015	18
Postoje #eské ve#ejnosti k cizinc#m dlouhodob# žijícím v #R – září 2015	18
Hodnocení r#zných typ# škol pohledem #eské ve#ejnosti - září 2015	19
Ob#ané o možnostech dosažení vzd#lání - září 2015	20
Strany a voliči – 2015	21
Názory ob#an# na státní maturitu a na školné na ve#ejných vysokých školách – září 2015	22
Postoje ve#ejnosti k zákazu kou#ení v restaura#ních za#ízeních – září 2015	22
Spokojenost se stavem ve vybraných oblastech ve#ejného života – září 2015	22
#eská ve#ejnost o tzv. Islámském státu – září 2015	24
Pivo v #eské spole#nosti v roce 2015	24
Zájem o pivo a jeho výb#r v roce 2015	25
Nejd#ležit#jší spole#enská témata a spokojenost se životem	25
Postoj #eské ve#ejnosti k d#ní na Ukrajin# – září 2015	26
Sociodemografické a další otázky	26
Technické informace	28
Variables Description	30
NS_1509_DataFile-FINAL bez jmen	31

Naše společnost 2015 - záznamy

Overview	
Identification	V1509
Version	Production Date: 2015-12-01 První verze dat a metadat
Abstract Výzkum provedl výzkumný tým CVVM Sociologického ústavu AV ČR, v.v.i., v rámci výzkumu "Naše společnost 2015". Sběr dat provedla tazatelská síť CVVM.	
Unit of Analysis	jedinec

Scope & Coverage	
Keywords	stranické preference, volební model, důvera ústavním institucím, hodnocení ekonomické situace, spokojenost se životem, islámský stát, politické strany, uprchlíci, cizinci, vzdělání, kouření, zákaz kouření, pivo
Topics	Stranické preference a volební model v záznamy 2015, Důvera ústavním institucím a spokojenost s politickou situací v záznamy 2015, Image politických stran – záznamy 2015, Důvera stranickým představitelům - záznamy 2015, Postoje k politickým stranám – záznamy 2015, Názory veřejnosti na důvody vstupu do politické strany – záznamy 2015, Občané o hospodářské situaci ČR a o životní úrovni svých domácností – záznamy 2015, Postoj české veřejnosti k přijímání uprchlíků - záznamy 2015, Občané o Transatlantickém obchodním a investičním partnerství – záznamy 2015, Postoje české veřejnosti k cizincům dlouhodobě žijícím v ČR – záznamy 2015, Hodnocení různých typů škol pohledem české veřejnosti - záznamy 2015, Občané o možnostech dosažení vzdělání - záznamy 2015, Strany a voliči – 2015, Názory občanů na státní maturitu a na školné na veřejných vysokých školách – záznamy 2015, Postoje veřejnosti k zákazu kouření v restauračních zařízeních – záznamy 2015, Spokojenost se stavem ve vybraných oblastech veřejného života – záznamy 2015, česká veřejnost o tzv. Islámském státu – záznamy 2015, Pivo v české společnosti v roce 2015, Zájem o pivo a jeho výběr v roce 2015
Countries	česká republika
Geographic Coverage území ČR	
Universe obyvatelstvo ČR starší 15 let	

Producers & Sponsors	
Primary Investigator(s)	Centrum pro výzkum veřejného mínění, Sociologický ústav Akademie věd ČR, v.v.i.
Other Producer(s)	Centrum pro výzkum veřejného mínění (CVVM) , Sociologický ústav Akademie věd ČR, v.v.i. Tazatelská síť CVVM , sběr dat Marie Dlouhá (#SDA) , Sociologický ústav Akademie věd ČR, v.v.i. , archivace, vytvoření elektronického codebooku
Funding Agency/ies	Ministerstvo školství, mládeže a tělovýchovy (MŠMT) , archivace dat

Sampling
Sampling Procedure

Bylo dotázáno 994 osob reprezentující obyvatelstvo ČR starší 15 let. Kvótními znaky dotázaných byly pohlaví, věk a vzdělání. Územní reprezentativita souboru je dodržena samotnou konstrukcí tazatelské sítě, kde jsou kontrolovanými znaky velikost místa bydliště a regiony (bývalé kraje).

Jak vyplývá z tabulky #.1, parametry souboru odpovídají struktuře obyvatel České republiky v členění podle sociodemografických charakteristik (pohlaví, vzdělání, věk) i podle území. Celkově můžeme konstatovat, že soubor dotázaných je reprezentativní, neboť jeho složení odpovídá základní populaci (s tolerancí minimálních odchylek).

Weighting

Soubor není vážen.

Data Collection

Data Collection Mode	Standardizovaný interview. Sběr dat provedli školení tazatelé tazatelské sítě CVVM. Terénního souboru dat se zúčastnilo celkem 228 tazatelů, kteří hodnotili dotazovací situaci v průměru velmi dobře. Vzhledem k dobré kvalitě vyplněných dotazníků byly do zpracování zařazeny všechny provedené rozhovory. Soubor vykazuje dobrou úroveň reprezentativity a nebyl vážen.
-----------------------------	---

Accessibility

Distributor(s)	Český sociálně-vědní datový archiv
-----------------------	------------------------------------

Confidentiality

Files Description

Dataset contains 1 file(s)

NS_1509_DataFile-FINAL_bez_jmen	
# Cases	994
# Variable(s)	307

Variables Group(s)

Dataset contains 23 group(s)

Group Stranické preference a volební model v zářij 2015							
#	Name	Label	Type	Format	Valid	Invalid	Question
1	PV.1	PV.1 Volební účast do Poslanecké sněmovny	discrete	numeric-1.0	993	1	Představte si, že by příští týden byly volby do Poslanecké sněmovny. Šel byste volit?
2	PV.4_text	PV.4_text	discrete	character-255	151	0	Pokud byste k volbám šel, kterou stranu byste volil?
3	pv.4_0	PV.4_text	discrete	character-255	0	0	Pokud byste k volbám šel, kterou stranu byste volil?
4	pv.4_1	PV.4_text	discrete	character-6	0	0	Pokud byste k volbám šel, kterou stranu byste volil?
5	PV.4	PV.4 Kterou stranu by volil do PS	discrete	numeric-2.0	736	258	Pokud byste k volbám šel, kterou stranu byste volil?
6	PV.5_text	PV.5_text	discrete	character-255	18	0	I když nevíte, jakou stranu byste volil, je Vám některá strana sympatičtější, bližší než jiná? Pokud ano, která to je?
7	pv.5_0	PV.5_text	discrete	character-255	0	0	I když nevíte, jakou stranu byste volil, je Vám některá strana sympatičtější, bližší než jiná? Pokud ano, která to je?
8	pv.5_1	PV.5_text	discrete	character-6	0	0	I když nevíte, jakou stranu byste volil, je Vám některá strana sympatičtější, bližší než jiná? Pokud ano, která to je?
9	PV.5	PV.5 Stranické sympatie	discrete	numeric-2.0	108	886	I když nevíte, jakou stranu byste volil, je Vám některá strana sympatičtější, bližší než jiná? Pokud ano, která to je?

Group Dívčíra ústavním institucím a spokojenost s politickou situací v zářij 2015							
#	Name	Label	Type	Format	Valid	Invalid	Question
1	PS.1	PS.1 Spokojenost se současnou politickou situací v ČR	discrete	numeric-1.0	994	0	Zamysleli-li se nad celkovou současnou politickou situací v České republice, řekl byste, že jste s ní
2	PI.1A	PI.1a Dívčíra – Prezident republiky	discrete	numeric-1.0	993	1	Prosím, dívčíra a) Prezidentovi republiky,
3	PI.1B	PI.1b Dívčíra – Vláda ČR	discrete	numeric-1.0	994	0	Prosím, dívčíra b) Vládě ČR,
4	PI.1C	PI.1c Dívčíra - Poslanecká sněmovna	discrete	numeric-1.0	994	0	Prosím, dívčíra c) Poslanecké sněmovně ČR,
5	PI.1D	PI.1d Dívčíra – Senát	discrete	numeric-1.0	994	0	Prosím, dívčíra d) Senátu ČR,
6	PI.1E	PI.1e Dívčíra - krajská zastupitelstva	discrete	numeric-1.0	993	1	Prosím, dívčíra e) svému krajskému zastupitelstvu,
7	PI.1F	PI.1f Dívčíra - obecní zastupitelstva	discrete	numeric-1.0	993	1	Prosím, dívčíra f) svému obecnímu zastupitelstvu,
8	PI.1P	PI.1p Dívčíra – starosta obce, městské části	discrete	numeric-1.0	993	1	Prosím, dívčíra p) starostovi vaší obce či městské části,
9	PI.1Q	PI.1q Dívčíra – hejtman kraje, primátor Prahy	discrete	numeric-1.0	992	2	Prosím, dívčíra q) hejtmanovi vašeho kraje (primátorovi, pokud žijete v Praze),

#	Name	Label	Type	Format	Valid	Invalid	Question
10	PI.1G	PI.1g D#v#ra - ombudsman	discrete	numeric-1.0	993	1	#ekn#te prosím, d#v##ujete g) Ve#ejnému ochránci práv (ombudsmanovi),
11	PI.1H	PI.1h D#v#ra – Ústavní soud	discrete	numeric-1.0	993	1	#ekn#te prosím, d#v##ujete h) Ústavnímu soudu,
12	PI.1I	PI.1i D#v#ra – Nejvyšší kontrolní úřad	discrete	numeric-1.0	993	1	#ekn#te prosím, d#v##ujete i) Nejvyššímu kontrolnímu úřadu,
13	PI.1S	PI.1s D#v#ra – BIS	discrete	numeric-1.0	992	2	#ekn#te prosím, d#v##ujete s) Bezpečnostní informační službu (BIS)?

Group Image politických stran – zářijí 2015

#	Name	Label	Type	Format	Valid	Invalid	Question
1	PV.88CB	PV.88cb #SSD – umožňuje rozvoj střední vrstvy	discrete	numeric-1.0	992	2	Rádi bychom v#d#li, jaký dojem na Vás d#lají následující politické strany. Postupně budu říst jednotlivé výroky a Vy mi sd#líte, zda se podle Vás hodí k dané straně. b) Umožňuje rozvoj střední vrstvy.
2	PV.88CC	PV.88cc #SSD – program umožňující hospodářský růst	discrete	numeric-1.0	987	7	Rádi bychom v#d#li, jaký dojem na Vás d#lají následující politické strany. Postupně budu říst jednotlivé výroky a Vy mi sd#líte, zda se podle Vás hodí k dané straně. c) Má ekonomický program umožňující hospodářský růst.
3	PV.88CD	PV.88cd #SSD – záruka právního řádu a bezpečnosti	discrete	numeric-1.0	987	7	Rádi bychom v#d#li, jaký dojem na Vás d#lají následující politické strany. Postupně budu říst jednotlivé výroky a Vy mi sd#líte, zda se podle Vás hodí k dané straně. d) Je zárukou právního řádu a bezpečnosti občanů.
4	PV.88CF	PV.88cf #SSD – podporuje rozvoj podnikání	discrete	numeric-1.0	986	8	Rádi bychom v#d#li, jaký dojem na Vás d#lají následující politické strany. Postupně budu říst jednotlivé výroky a Vy mi sd#líte, zda se podle Vás hodí k dané straně. f) Podporuje rozvoj podnikatelské sféry.
5	PV.88CG	PV.88cg #SSD – obhájí zájmy ČR v zahraničí	discrete	numeric-1.0	987	7	Rádi bychom v#d#li, jaký dojem na Vás d#lají následující politické strany. Postupně budu říst jednotlivé výroky a Vy mi sd#líte, zda se podle Vás hodí k dané straně. g) Dokáže obhajovat zájmy ČR v zahraničí.
6	PV.88CH	PV.88ch #SSD – výrazné politické osobnosti	discrete	numeric-1.0	991	3	Rádi bychom v#d#li, jaký dojem na Vás d#lají následující politické strany. Postupně budu říst jednotlivé výroky a Vy mi sd#líte, zda se podle Vás hodí k dané straně. h) Má výrazné politické osobnosti.
7	PV.88CI	PV.88ci #SSD – záruka demokracie	discrete	numeric-1.0	988	6	Rádi bychom v#d#li, jaký dojem na Vás d#lají následující politické strany. Postupně budu říst jednotlivé výroky a Vy mi sd#líte, zda se podle Vás hodí k dané straně. i) Je zárukou demokratických poměrů.
8	PV.88CJ	PV.88cj #SSD – program zaměřený na soc. slabé	discrete	numeric-1.0	989	5	Rádi bychom v#d#li, jaký dojem na Vás d#lají následující politické strany. Postupně budu říst jednotlivé výroky a Vy mi sd#líte, zda se podle Vás hodí k

#	Name	Label	Type	Format	Valid	Invalid	Question
							dané stran#. j) Sv#j program zam#uje na sociáln# slabé.
9	PV.88CK	PV.88ck #SSD – veřejné finance	discrete	numeric-1.0	983	11	Rádi bychom v#d#li, jaký dojem na Vás d#lají následující politické strany. Postupn# budu #íst jednotlivé výroky a Vy mi sd#líte, zda se podle Vás hodí k dané stran#. k) Dokáže se dob#e starat o veřejné finance.
10	PV.88LB	PV.88lb KDU-#SL – umožňuje rozvoj střední vrstv#	discrete	numeric-1.0	986	8	Rádi bychom v#d#li, jaký dojem na Vás d#lají následující politické strany. Postupn# budu #íst jednotlivé výroky a Vy mi sd#líte, zda se podle Vás hodí k dané stran#. b) Umožňuje rozvoj střední vrstv#.
11	PV.88LC	PV.88lc KDU-#SL – program umožňující hospodá#ský r#st	discrete	numeric-1.0	977	17	Rádi bychom v#d#li, jaký dojem na Vás d#lají následující politické strany. Postupn# budu #íst jednotlivé výroky a Vy mi sd#líte, zda se podle Vás hodí k dané stran#. c) Má ekonomický program umožňující hospodá#ský r#st.
12	PV.88LD	PV.88ld KDU-#SL – záruka právního řádu a bezpečnosti	discrete	numeric-1.0	978	16	Rádi bychom v#d#li, jaký dojem na Vás d#lají následující politické strany. Postupn# budu #íst jednotlivé výroky a Vy mi sd#líte, zda se podle Vás hodí k dané stran#. d) Je zárukou právního řádu a bezpečnosti ob#an#.
13	PV.88LF	PV.88lf KDU-#SL – podporuje rozvoj podnikání	discrete	numeric-1.0	981	13	Rádi bychom v#d#li, jaký dojem na Vás d#lají následující politické strany. Postupn# budu #íst jednotlivé výroky a Vy mi sd#líte, zda se podle Vás hodí k dané stran#. f) Podporuje rozvoj podnikatelské sféry.
14	PV.88LG	PV.88lg KDU-#SL – obhazuje zájmy #R v zahraničí	discrete	numeric-1.0	980	14	Rádi bychom v#d#li, jaký dojem na Vás d#lají následující politické strany. Postupn# budu #íst jednotlivé výroky a Vy mi sd#líte, zda se podle Vás hodí k dané stran#. g) Dokáže obhajovat zájmy #R v zahraničí.
15	PV.88LH	PV.88lh KDU-#SL – výrazné politické osobnosti	discrete	numeric-1.0	982	12	Rádi bychom v#d#li, jaký dojem na Vás d#lají následující politické strany. Postupn# budu #íst jednotlivé výroky a Vy mi sd#líte, zda se podle Vás hodí k dané stran#. h) Má výrazné politické osobnosti.
16	PV.88LI	PV.88li KDU-#SL – záruka demokracie	discrete	numeric-1.0	983	11	Rádi bychom v#d#li, jaký dojem na Vás d#lají následující politické strany. Postupn# budu #íst jednotlivé výroky a Vy mi sd#líte, zda se podle Vás hodí k dané stran#. i) Je zárukou demokratických pom#r#.
17	PV.88LJ	PV.88lj KDU-#SL – program zam#ený na soc. slabé	discrete	numeric-1.0	979	15	Rádi bychom v#d#li, jaký dojem na Vás d#lají následující politické strany. Postupn# budu #íst jednotlivé výroky a Vy mi sd#líte, zda se podle Vás hodí k dané stran#. j) Sv#j program zam#uje na sociáln# slabé.
18	PV.88LK	PV.88lk KDU-#SL – veřejné finance	discrete	numeric-1.0	972	22	Rádi bychom v#d#li, jaký dojem na Vás d#lají následující politické strany. Postupn# budu #íst jednotlivé výroky a Vy mi sd#líte, zda se podle Vás hodí k

#	Name	Label	Type	Format	Valid	Invalid	Question
							dané stran#. k) Dokáže se dobře starat o veřejné finance.
19	PV.88KB	PV.88kb KS#M – umožňuje rozvoj střední vrstvy	discrete	numeric-1.0	984	10	Rádi bychom v#d#li, jaký dojem na Vás d#lají následující politické strany. Postupně budu říst jednotlivé výroky a Vy mi sd#líte, zda se podle Vás hodí k dané stran#. b) Umožňuje rozvoj střední vrstvy.
20	PV.88KC	PV.88kc KS#M – program umožňující hospodářský růst	discrete	numeric-1.0	983	11	Rádi bychom v#d#li, jaký dojem na Vás d#lají následující politické strany. Postupně budu říst jednotlivé výroky a Vy mi sd#líte, zda se podle Vás hodí k dané stran#. c) Má ekonomický program umožňující hospodářský růst.
21	PV.88KD	PV.88kd KS#M – záruka právního řádu a bezpečnosti	discrete	numeric-1.0	978	16	Rádi bychom v#d#li, jaký dojem na Vás d#lají následující politické strany. Postupně budu říst jednotlivé výroky a Vy mi sd#líte, zda se podle Vás hodí k dané stran#. d) Je zárukou právního řádu a bezpečnosti občanů.
22	PV.88KF	PV.88kf KS#M – podporuje rozvoj podnikání	discrete	numeric-1.0	977	17	Rádi bychom v#d#li, jaký dojem na Vás d#lají následující politické strany. Postupně budu říst jednotlivé výroky a Vy mi sd#líte, zda se podle Vás hodí k dané stran#. f) Podporuje rozvoj podnikatelské sféry.
23	PV.88KG	PV.88kg KS#M – obhazuje zájmy ČR v zahraničí	discrete	numeric-1.0	981	13	Rádi bychom v#d#li, jaký dojem na Vás d#lají následující politické strany. Postupně budu říst jednotlivé výroky a Vy mi sd#líte, zda se podle Vás hodí k dané stran#. g) Dokáže obhajovat zájmy ČR v zahraničí.
24	PV.88KH	PV.88kh KS#M – výrazné politické osobnosti	discrete	numeric-1.0	984	10	Rádi bychom v#d#li, jaký dojem na Vás d#lají následující politické strany. Postupně budu říst jednotlivé výroky a Vy mi sd#líte, zda se podle Vás hodí k dané stran#. h) Má výrazné politické osobnosti.
25	PV.88KI	PV.88ki KS#M – záruka demokracie	discrete	numeric-1.0	980	14	Rádi bychom v#d#li, jaký dojem na Vás d#lají následující politické strany. Postupně budu říst jednotlivé výroky a Vy mi sd#líte, zda se podle Vás hodí k dané stran#. i) Je zárukou demokratických poměrů.
26	PV.88KJ	PV.88kj KS#M – program zaměřený na soc. slabé	discrete	numeric-1.0	980	14	Rádi bychom v#d#li, jaký dojem na Vás d#lají následující politické strany. Postupně budu říst jednotlivé výroky a Vy mi sd#líte, zda se podle Vás hodí k dané stran#. j) Svůj program zaměřuje na sociálně slabé.
27	PV.88KK	PV.88kk KS#M – veřejné finance	discrete	numeric-1.0	983	11	Rádi bychom v#d#li, jaký dojem na Vás d#lají následující politické strany. Postupně budu říst jednotlivé výroky a Vy mi sd#líte, zda se podle Vás hodí k dané stran#. k) Dokáže se dobře starat o veřejné finance.
28	PV.88OB	PV.88ob ODS - umožňuje rozvoj střední vrstvy	discrete	numeric-1.0	981	13	Rádi bychom v#d#li, jaký dojem na Vás d#lají následující politické strany. Postupně budu říst jednotlivé výroky a Vy mi sd#líte, zda se podle Vás hodí k

#	Name	Label	Type	Format	Valid	Invalid	Question
							dané stran#. b) Umožňuje rozvoj střední vrstvy#.
29	PV.88OC	PV.88oc ODS - program umožňující hospodářský růst	discrete	numeric-1.0	984	10	Rádi bychom v#d#li, jaký dojem na Vás d#lají následující politické strany. Postupně budu říst jednotlivé výroky a Vy mi sd#líte, zda se podle Vás hodí k dané stran#. c) Má ekonomický program umožňující hospodářský růst.
30	PV.88OD	PV.88od ODS - záruka právního řádu a bezpečnosti	discrete	numeric-1.0	978	16	Rádi bychom v#d#li, jaký dojem na Vás d#lají následující politické strany. Postupně budu říst jednotlivé výroky a Vy mi sd#líte, zda se podle Vás hodí k dané stran#. d) Je zárukou právního řádu a bezpečnosti občan#.
31	PV.88OF	PV.88of ODS - podporuje rozvoj podnikání	discrete	numeric-1.0	986	8	Rádi bychom v#d#li, jaký dojem na Vás d#lají následující politické strany. Postupně budu říst jednotlivé výroky a Vy mi sd#líte, zda se podle Vás hodí k dané stran#. f) Podporuje rozvoj podnikatelské sféry.
32	PV.88OG	PV.88og ODS - obhájí zájmy ČR v zahraničí	discrete	numeric-1.0	977	17	Rádi bychom v#d#li, jaký dojem na Vás d#lají následující politické strany. Postupně budu říst jednotlivé výroky a Vy mi sd#líte, zda se podle Vás hodí k dané stran#. g) Dokáže obhajovat zájmy ČR v zahraničí.
33	PV.88OH	PV.88oh ODS - výrazné politické osobnosti	discrete	numeric-1.0	986	8	Rádi bychom v#d#li, jaký dojem na Vás d#lají následující politické strany. Postupně budu říst jednotlivé výroky a Vy mi sd#líte, zda se podle Vás hodí k dané stran#. h) Má výrazné politické osobnosti.
34	PV.88OI	PV.88oi ODS - záruka demokracie	discrete	numeric-1.0	983	11	Rádi bychom v#d#li, jaký dojem na Vás d#lají následující politické strany. Postupně budu říst jednotlivé výroky a Vy mi sd#líte, zda se podle Vás hodí k dané stran#. i) Je zárukou demokratických poměr#.
35	PV.88OJ	PV.88oj ODS - program zaměřený na soc. slabé	discrete	numeric-1.0	982	12	Rádi bychom v#d#li, jaký dojem na Vás d#lají následující politické strany. Postupně budu říst jednotlivé výroky a Vy mi sd#líte, zda se podle Vás hodí k dané stran#. j) Sv#j program zaměřuje na sociálně slabé.
36	PV.88OK	PV.88ok ODS – veřejné finance	discrete	numeric-1.0	981	13	Rádi bychom v#d#li, jaký dojem na Vás d#lají následující politické strany. Postupně budu říst jednotlivé výroky a Vy mi sd#líte, zda se podle Vás hodí k dané stran#. k) Dokáže se dobře starat o veřejné finance.
37	PV.88TB	PV.88tb TOP 09 - umožňuje rozvoj střední vrstvy#	discrete	numeric-1.0	980	14	Rádi bychom v#d#li, jaký dojem na Vás d#lají následující politické strany. Postupně budu říst jednotlivé výroky a Vy mi sd#líte, zda se podle Vás hodí k dané stran#. b) Umožňuje rozvoj střední vrstvy#.
38	PV.88TC	PV.88tc TOP 09 - program umožňující hospodářský růst	discrete	numeric-1.0	986	8	Rádi bychom v#d#li, jaký dojem na Vás d#lají následující politické strany. Postupně budu říst jednotlivé výroky a Vy mi sd#líte, zda se podle Vás hodí k

#	Name	Label	Type	Format	Valid	Invalid	Question
							dané stran#. c) Má ekonomický program umožňující hospodářský růst.
39	PV.88TD	PV.88td TOP 09 - záruka právního řádu a bezpečnosti	discrete	numeric-1.0	978	16	Rádi bychom v#d#li, jaký dojem na Vás d#lají následující politické strany. Postupně budu říst jednotlivé výroky a Vy mi sd#líte, zda se podle Vás hodí k dané stran#. d) Je zárukou právního řádu a bezpečnosti ob#an#.
40	PV.88TF	PV.88tf TOP 09 - podporuje rozvoj podnikání	discrete	numeric-1.0	985	9	Rádi bychom v#d#li, jaký dojem na Vás d#lají následující politické strany. Postupně budu říst jednotlivé výroky a Vy mi sd#líte, zda se podle Vás hodí k dané stran#. f) Podporuje rozvoj podnikatelské sféry.
41	PV.88TG	PV.88tg TOP 09 - obhájí zájmy ČR v zahraničí	discrete	numeric-1.0	984	10	Rádi bychom v#d#li, jaký dojem na Vás d#lají následující politické strany. Postupně budu říst jednotlivé výroky a Vy mi sd#líte, zda se podle Vás hodí k dané stran#. g) Dokáže obhajovat zájmy ČR v zahraničí.
42	PV.88TH	PV.88th TOP 09 - výrazné politické osobnosti	discrete	numeric-1.0	978	16	Rádi bychom v#d#li, jaký dojem na Vás d#lají následující politické strany. Postupně budu říst jednotlivé výroky a Vy mi sd#líte, zda se podle Vás hodí k dané stran#. h) Má výrazné politické osobnosti.
43	PV.88TI	PV.88ti TOP 09 - záruka demokracie	discrete	numeric-1.0	981	13	Rádi bychom v#d#li, jaký dojem na Vás d#lají následující politické strany. Postupně budu říst jednotlivé výroky a Vy mi sd#líte, zda se podle Vás hodí k dané stran#. i) Je zárukou demokratických poměr#.
44	PV.88TJ	PV.88tj TOP 09 - program zam#řený na soc. slabé	discrete	numeric-1.0	982	12	Rádi bychom v#d#li, jaký dojem na Vás d#lají následující politické strany. Postupně budu říst jednotlivé výroky a Vy mi sd#líte, zda se podle Vás hodí k dané stran#. j) Sv#j program zam#uje na sociáln# slabé.
45	PV.88TK	PV.88tk TOP 09 – veřejné finance	discrete	numeric-1.0	981	13	Rádi bychom v#d#li, jaký dojem na Vás d#lají následující politické strany. Postupně budu říst jednotlivé výroky a Vy mi sd#líte, zda se podle Vás hodí k dané stran#. k) Dokáže se dobře starat o veřejné finance.
46	PV.88AB	PV.88ab ANO - umožňuje rozvoj střední vrstvy	discrete	numeric-1.0	985	9	Rádi bychom v#d#li, jaký dojem na Vás d#lají následující politické strany. Postupně budu říst jednotlivé výroky a Vy mi sd#líte, zda se podle Vás hodí k dané stran#. b) Umožňuje rozvoj střední vrstvy#.
47	PV.88AC	PV.88ac ANO - program umožňující hospodářský růst	discrete	numeric-1.0	987	7	Rádi bychom v#d#li, jaký dojem na Vás d#lají následující politické strany. Postupně budu říst jednotlivé výroky a Vy mi sd#líte, zda se podle Vás hodí k dané stran#. c) Má ekonomický program umožňující hospodářský růst.
48	PV.88AD	PV.88ad ANO - záruka právního řádu a bezpečnosti	discrete	numeric-1.0	983	11	Rádi bychom v#d#li, jaký dojem na Vás d#lají následující politické strany. Postupně budu říst jednotlivé výroky a Vy mi sd#líte, zda se podle Vás hodí

#	Name	Label	Type	Format	Valid	Invalid	Question
							k dané straně. d) Je zárukou právního řádu a bezpečnosti občanů.
49	PV.88AF	PV.88af ANO - podporuje rozvoj podnikání	discrete	numeric-1.0	987	7	Rádi bychom v něm, jaký dojem na Vás dle následující politické strany. Postupně budu říst jednotlivé výroky a Vy mi sdělte, zda se podle Vás hodí k dané straně. f) Podporuje rozvoj podnikatelské sféry.
50	PV.88AG	PV.88ag ANO - obhajuje zájmy ČR v zahraničí	discrete	numeric-1.0	986	8	Rádi bychom v něm, jaký dojem na Vás dle následující politické strany. Postupně budu říst jednotlivé výroky a Vy mi sdělte, zda se podle Vás hodí k dané straně. g) Dokáže obhajovat zájmy ČR v zahraničí.
51	PV.88AH	PV.88ah ANO - výrazné politické osobnosti	discrete	numeric-1.0	986	8	Rádi bychom v něm, jaký dojem na Vás dle následující politické strany. Postupně budu říst jednotlivé výroky a Vy mi sdělte, zda se podle Vás hodí k dané straně. h) Má výrazné politické osobnosti.
52	PV.88AI	PV.88ai ANO - záruka demokracie	discrete	numeric-1.0	979	15	Rádi bychom v něm, jaký dojem na Vás dle následující politické strany. Postupně budu říst jednotlivé výroky a Vy mi sdělte, zda se podle Vás hodí k dané straně. i) Je zárukou demokratických poměrů.
53	PV.88AJ	PV.88aj ANO - program zaměřený na soc. slabé	discrete	numeric-1.0	981	13	Rádi bychom v něm, jaký dojem na Vás dle následující politické strany. Postupně budu říst jednotlivé výroky a Vy mi sdělte, zda se podle Vás hodí k dané straně. j) Svůj program zaměřuje na sociálně slabé.
54	PV.88AK	PV.88ak ANO – veřejné finance	discrete	numeric-1.0	987	7	Rádi bychom v něm, jaký dojem na Vás dle následující politické strany. Postupně budu říst jednotlivé výroky a Vy mi sdělte, zda se podle Vás hodí k dané straně. k) Dokáže se dobře starat o veřejné finance.

Group Dle stranických představitelů - zářijí 2015

#	Name	Label	Type	Format	Valid	Invalid	Question
1	PI.2A	PI.2a Dle stranických představitelů – L. T. Arnoštová	discrete	numeric-1.0	994	0	Přetvořte Vám jména některých politiků. U každého mi, prosím, řekněte, zda mu důvěřujete nebo nedůvěřujete, a neumíte posoudit. Případně zda tohoto politika neznáte. a) Lenka Teska Arnoštová,
2	PI.2B	PI.2b Dle stranických představitelů – A. Babiš	discrete	numeric-1.0	994	0	Přetvořte Vám jména některých politiků. U každého mi, prosím, řekněte, zda mu důvěřujete nebo nedůvěřujete, a neumíte posoudit. Případně zda tohoto politika neznáte. b) Andrej Babiš,
3	PI.2C	PI.2c Dle stranických představitelů – J. Bartošek	discrete	numeric-1.0	994	0	Přetvořte Vám jména některých politiků. U každého mi, prosím, řekněte, zda mu důvěřujete nebo nedůvěřujete, a neumíte posoudit. Případně zda tohoto politika neznáte. c) Jan Bartošek,
4	PI.2D	PI.2d Dle stranických představitelů – P. Bělobrádek	discrete	numeric-1.0	994	0	Přetvořte Vám jména některých politiků. U každého mi, prosím, řekněte, zda

#	Name	Label	Type	Format	Valid	Invalid	Question
							mu d#v##ujete nebo ned#v##ujete, #i neumíte posoudit. P#ípadn# zda tohoto politika neznáte. d) Pavel B#lobrádek,
5	PI.2E	PI.2e D#v#ra politik#m – J. Dolejš	discrete	numeric-1.0	994	0	P#e#tu Vám jména n#kterých politik#. U každého mi, prosím, #ekn#te, zda mu d#v##ujete nebo ned#v##ujete, #i neumíte posoudit. P#ípadn# zda tohoto politika neznáte. e) Jiří Dolejš,
6	PI.2F	PI.2f D#v#ra politik#m – J. Faltýnek	discrete	numeric-1.0	994	0	P#e#tu Vám jména n#kterých politik#. U každého mi, prosím, #ekn#te, zda mu d#v##ujete nebo ned#v##ujete, #i neumíte posoudit. P#ípadn# zda tohoto politika neznáte. f) Jaroslav Faltýnek,
7	PI.2G	PI.2g D#v#ra politik#m – P. Fiala	discrete	numeric-1.0	994	0	P#e#tu Vám jména n#kterých politik#. U každého mi, prosím, #ekn#te, zda mu d#v##ujete nebo ned#v##ujete, #i neumíte posoudit. P#ípadn# zda tohoto politika neznáte. g) Petr Fiala,
8	PI.2H	PI.2h D#v#ra politik#m – V. Filip	discrete	numeric-1.0	992	2	P#e#tu Vám jména n#kterých politik#. U každého mi, prosím, #ekn#te, zda mu d#v##ujete nebo ned#v##ujete, #i neumíte posoudit. P#ípadn# zda tohoto politika neznáte. h) Vojt#ch Filip,
9	PI.2I	PI.2i D#v#ra politik#m – J. Hamá#ek	discrete	numeric-1.0	994	0	P#e#tu Vám jména n#kterých politik#. U každého mi, prosím, #ekn#te, zda mu d#v##ujete nebo ned#v##ujete, #i neumíte posoudit. P#ípadn# zda tohoto politika neznáte. i) Jan Hamá#ek,
10	PI.2J	PI.2j D#v#ra politik#m – L. Heger	discrete	numeric-1.0	994	0	P#e#tu Vám jména n#kterých politik#. U každého mi, prosím, #ekn#te, zda mu d#v##ujete nebo ned#v##ujete, #i neumíte posoudit. P#ípadn# zda tohoto politika neznáte. j) Leoš Heger,
11	PI.2K	PI.2k D#v#ra politik#m – M. Chovanec	discrete	numeric-1.0	994	0	P#e#tu Vám jména n#kterých politik#. U každého mi, prosím, #ekn#te, zda mu d#v##ujete nebo ned#v##ujete, #i neumíte posoudit. P#ípadn# zda tohoto politika neznáte. k) Milan Chovanec,
12	PI.2L	PI.2l D#v#ra politik#m – J. Jermanová	discrete	numeric-1.0	993	1	P#e#tu Vám jména n#kterých politik#. U každého mi, prosím, #ekn#te, zda mu d#v##ujete nebo ned#v##ujete, #i neumíte posoudit. P#ípadn# zda tohoto politika neznáte. l) Jaroslava Jermanová,
13	PI.2M	PI.2m D#v#ra politik#m – M. Jure#ka	discrete	numeric-1.0	994	0	P#e#tu Vám jména n#kterých politik#. U každého mi, prosím, #ekn#te, zda mu d#v##ujete nebo ned#v##ujete, #i neumíte posoudit. P#ípadn# zda tohoto politika neznáte. m) Marian Jure#ka,
14	PI.2N	PI.2n D#v#ra politik#m – M. Kalousek	discrete	numeric-1.0	994	0	P#e#tu Vám jména n#kterých politik#. U každého mi, prosím, #ekn#te, zda mu d#v##ujete nebo ned#v##ujete, #i neumíte posoudit. P#ípadn# zda tohoto politika neznáte. n) Miroslav Kalousek,
15	PI.2O	PI.2o D#v#ra politik#m – R. Kleslová	discrete	numeric-1.0	994	0	P#e#tu Vám jména n#kterých politik#. U každého mi, prosím, #ekn#te, zda mu d#v##ujete nebo ned#v##ujete, #i neumíte posoudit. P#ípadn# zda tohoto politika neznáte. o) Radmila Kleslová,
16	PI.2P	PI.2p D#v#ra politik#m – P. Ková#ik	discrete	numeric-1.0	993	1	P#e#tu Vám jména n#kterých politik#. U každého mi, prosím, #ekn#te, zda

#	Name	Label	Type	Format	Valid	Invalid	Question
							mu d#v##ujete nebo ned#v##ujete, #i neumíte posoudit. P#ípadn# zda tohoto politika neznáte. p) Pavel Ková#ik,
17	PI.2Q	PI.2q D#v#ra politik#m – M. Kupka	discrete	numeric-1.0	993	1	P#e#tu Vám jména n#kterých politik#. U každého mi, prosím, #ekn#te, zda mu d#v##ujete nebo ned#v##ujete, #i neumíte posoudit. P#ípadn# zda tohoto politika neznáte. q) Martin Kupka,
18	PI.2R	PI.2r D#v#ra politik#m – H. Langšádlová	discrete	numeric-1.0	994	0	P#e#tu Vám jména n#kterých politik#. U každého mi, prosím, #ekn#te, zda mu d#v##ujete nebo ned#v##ujete, #i neumíte posoudit. P#ípadn# zda tohoto politika neznáte. r) Helena Langšádlová,
19	PI.2S	PI.2s D#v#ra politik#m – M. Marksová-Tominová	discrete	numeric-1.0	994	0	P#e#tu Vám jména n#kterých politik#. U každého mi, prosím, #ekn#te, zda mu d#v##ujete nebo ned#v##ujete, #i neumíte posoudit. P#ípadn# zda tohoto politika neznáte. s) Michaela Marksová-Tominová,
20	PI.2T	PI.2t D#v#ra politik#m – J. Míhola	discrete	numeric-1.0	994	0	P#e#tu Vám jména n#kterých politik#. U každého mi, prosím, #ekn#te, zda mu d#v##ujete nebo ned#v##ujete, #i neumíte posoudit. P#ípadn# zda tohoto politika neznáte. t) Ji#í Míhola,
21	PI.2U	PI.2u D#v#ra politik#m – T. Okamura	discrete	numeric-1.0	994	0	P#e#tu Vám jména n#kterých politik#. U každého mi, prosím, #ekn#te, zda mu d#v##ujete nebo ned#v##ujete, #i neumíte posoudit. P#ípadn# zda tohoto politika neznáte. u) Tomio Okamura,
22	PI.2V	PI.2v D#v#ra politik#m – Z. Roithová	discrete	numeric-1.0	993	1	P#e#tu Vám jména n#kterých politik#. U každého mi, prosím, #ekn#te, zda mu d#v##ujete nebo ned#v##ujete, #i neumíte posoudit. P#ípadn# zda tohoto politika neznáte. v) Zuzana Roithová,
23	PI.2W	PI.2w D#v#ra politik#m – K. Schwarzenberg	discrete	numeric-1.0	994	0	P#e#tu Vám jména n#kterých politik#. U každého mi, prosím, #ekn#te, zda mu d#v##ujete nebo ned#v##ujete, #i neumíte posoudit. P#ípadn# zda tohoto politika neznáte. w) Karel Schwarzenberg,
24	PI.2X	PI.2x D#v#ra politik#m – R. Sklenák	discrete	numeric-1.0	994	0	P#e#tu Vám jména n#kterých politik#. U každého mi, prosím, #ekn#te, zda mu d#v##ujete nebo ned#v##ujete, #i neumíte posoudit. P#ípadn# zda tohoto politika neznáte. x) Roman Sklenák,
25	PI.2Y	PI.2y D#v#ra politik#m – B. Sobotka	discrete	numeric-1.0	994	0	P#e#tu Vám jména n#kterých politik#. U každého mi, prosím, #ekn#te, zda mu d#v##ujete nebo ned#v##ujete, #i neumíte posoudit. P#ípadn# zda tohoto politika neznáte. y) Bohuslav Sobotka,
26	PI.2Z	PI.2z D#v#ra politik#m – Z. Stanjura	discrete	numeric-1.0	994	0	P#e#tu Vám jména n#kterých politik#. U každého mi, prosím, #ekn#te, zda mu d#v##ujete nebo ned#v##ujete, #i neumíte posoudit. P#ípadn# zda tohoto politika neznáte. z) Zbyn#k Stanjura,
27	PI.2AA	PI.2aa D#v#ra politik#m – P. Vok#ál	discrete	numeric-1.0	994	0	P#e#tu Vám jména n#kterých politik#. U každého mi, prosím, #ekn#te, zda mu d#v##ujete nebo ned#v##ujete, #i neumíte posoudit. P#ípadn# zda tohoto politika neznáte. aa) Petr Vok#ál,

#	Name	Label	Type	Format	Valid	Invalid	Question
28	PI.2BB	PI.2bb D#v#ra politik#m – J. Zahradil	discrete	numeric-1.0	993	1	P#e#tu Vám jména n#kterých politik#. U každého mi, prosím, #ekn#te, zda mu d#v##ujete nebo ned#v##ujete, #i neumíte posoudit. P#ípadn# zda tohoto politika neznáte. bb) Jan Zahradil,
29	PI.2CC	PI.2cc D#v#ra politik#m – L. Zaorálek	discrete	numeric-1.0	993	1	P#e#tu Vám jména n#kterých politik#. U každého mi, prosím, #ekn#te, zda mu d#v##ujete nebo ned#v##ujete, #i neumíte posoudit. P#ípadn# zda tohoto politika neznáte. cc) Lubomír Zaorálek.

Group Postoje k politickým stranám – zářijí 2015

#	Name	Label	Type	Format	Valid	Invalid	Question
1	PV.87A	PV.87a Politické strany – nereprezentují zájmy a názory ob#an#	discrete	numeric-1.0	993	1	Do jaké míry souhlasíte #i nesouhlasíte s následujícími výroky? a) Žádná z existujících politických stran nereprezentuje zájmy a názory ob#an# jako jsem já.
2	PV.87B	PV.87b Politické strany – poskytují možnost ú#asti v politice	discrete	numeric-1.0	994	0	Do jaké míry souhlasíte #i nesouhlasíte s následujícími výroky? b) Politické strany poskytují lidem možnost zú#astnit se politické #innosti.
3	PV.87C	PV.87c Politické strany – rozd#lují ve#ejnost	discrete	numeric-1.0	994	0	Do jaké míry souhlasíte #i nesouhlasíte s následujícími výroky? c) Politické strany rozd#lují ve#ejnost.
4	PV.87D	PV.87d Politické strany – bez nich by nemohla být demokracie	discrete	numeric-1.0	994	0	Do jaké míry souhlasíte #i nesouhlasíte s následujícími výroky? d) Bez politických stran by nemohla být demokracie.
5	PV.87E	PV.87e Politické strany – zajímají se jen o zájmy svých #len#	discrete	numeric-1.0	994	0	Do jaké míry souhlasíte #i nesouhlasíte s následujícími výroky? e) Politické strany se zajímají p#edevším o výhody a zájmy svých #len#.
6	PV.87F	PV.87f Politické strany – vstupem lze n#co zm#nit #i ovlivnit	discrete	numeric-1.0	994	0	Do jaké míry souhlasíte #i nesouhlasíte s následujícími výroky? f) Vstupem do politické strany lze n#co zm#nit #i ovlivnit.
7	PV.87G	PV.87g Politické strany – zajímají se o lidi jen v dob# voleb	discrete	numeric-1.0	994	0	Do jaké míry souhlasíte #i nesouhlasíte s následujícími výroky? g) Politické strany se zajímají o to, co si myslí lidé jako já, pouze v dob# voleb.
8	PV.87H	PV.87h Politické strany – hájí zájmy r#zných skupin a t#íd	discrete	numeric-1.0	994	0	Do jaké míry souhlasíte #i nesouhlasíte s následujícími výroky? h) Politické strany jsou pot#ebné proto, že umož#ují hájit zájmy r#zných skupin a sociálních t#íd.
9	PV.87I	PV.87i Politické strany – kritizují se, ale jsou všechny stejné	discrete	numeric-1.0	994	0	Do jaké míry souhlasíte #i nesouhlasíte s následujícími výroky? i) Politické strany kritizují jedna druhou, ve skutečnosti jsou ale všechny stejné.
10	PV.87J	PV.87j Politické strany – jsou zkorumpované	discrete	numeric-1.0	993	1	Do jaké míry souhlasíte #i nesouhlasíte s následujícími výroky? j) Politické strany jsou zkorumpované.

Group Názory ve#ejnosti na d#vody vstupu do politické strany – zářijí 2015

#	Name	Label	Type	Format	Valid	Invalid	Question
1	PV.55A	PV.55a Dřvod vstupu do strany – získat výhodnou pozici a funkci	discrete	numeric-1.0	994	0	Občané mohou v místě svého bydliště vstoupit do politické strany a účastnit se na jejích aktivitách, aniž by nutně museli zastávat funkce za to byli placeni. Z jakého důvodu vstupují občané do politických stran? Je to protože a) chtějí v budoucnu získat výhodné pozice a funkce,
2	PV.55B	PV.55b Dřvod vstupu do strany – změnit situaci k lepšímu	discrete	numeric-1.0	994	0	Občané mohou v místě svého bydliště vstoupit do politické strany a účastnit se na jejích aktivitách, aniž by nutně museli zastávat funkce za to byli placeni. Z jakého důvodu vstupují občané do politických stran? Je to protože b) chtějí změnit situaci k lepšímu,
3	PV.55C	PV.55c Dřvod vstupu do strany – získat kontakty	discrete	numeric-1.0	994	0	Občané mohou v místě svého bydliště vstoupit do politické strany a účastnit se na jejích aktivitách, aniž by nutně museli zastávat funkce za to byli placeni. Z jakého důvodu vstupují občané do politických stran? Je to protože c) chtějí získat kontakty,
4	PV.55D	PV.55d Dřvod vstupu do strany – finanční zisk	discrete	numeric-1.0	994	0	Občané mohou v místě svého bydliště vstoupit do politické strany a účastnit se na jejích aktivitách, aniž by nutně museli zastávat funkce za to byli placeni. Z jakého důvodu vstupují občané do politických stran? Je to protože d) jde jim o finanční zisk,
5	PV.55E	PV.55e Dřvod vstupu do strany – touha nůkam patřit	discrete	numeric-1.0	994	0	Občané mohou v místě svého bydliště vstoupit do politické strany a účastnit se na jejích aktivitách, aniž by nutně museli zastávat funkce za to byli placeni. Z jakého důvodu vstupují občané do politických stran? Je to protože e) chtějí nůkam patřit,
6	PV.55F	PV.55f Dřvod vstupu do strany – plnění programu	discrete	numeric-1.0	994	0	Občané mohou v místě svého bydliště vstoupit do politické strany a účastnit se na jejích aktivitách, aniž by nutně museli zastávat funkce za to byli placeni. Z jakého důvodu vstupují občané do politických stran? Je to protože f) chtějí se podílet na plnění programu strany?
7	PV.56A	PV.56a Správný důvod vstupu - získat výhodnou pozici a funkci	discrete	numeric-1.0	994	0	A je to tak podle Vašeho názoru správné? Má být důvodem pro vstup do politické strany to, že a) chtějí v budoucnu získat výhodné pozice a funkce,
8	PV.56B	PV.56b Správný důvod vstupu - změnit situaci k lepšímu	discrete	numeric-1.0	994	0	A je to tak podle Vašeho názoru správné? Má být důvodem pro vstup do politické strany to, že b) chtějí změnit situaci k lepšímu,
9	PV.56C	PV.56c Správný důvod vstupu - získat kontakty	discrete	numeric-1.0	994	0	A je to tak podle Vašeho názoru správné? Má být důvodem pro vstup do politické strany to, že c) chtějí získat kontakty,
10	PV.56D	PV.56d Správný důvod vstupu – finanční zisk	discrete	numeric-1.0	994	0	A je to tak podle Vašeho názoru správné? Má být důvodem pro vstup do politické strany to, že d) jde jim o finanční zisk,

#	Name	Label	Type	Format	Valid	Invalid	Question
11	PV.56E	PV.56e Správný d#vod vstupu - touha n#kam pat#it	discrete	numeric-1.0	994	0	A je to tak podle Vašeho názoru správné? Má být d#vodem pro vstup do politické strany to, že e) cht#jí n#kam pat#it,
12	PV.56F	PV.56f Správný d#vod vstupu - pln#ní programu	discrete	numeric-1.0	994	0	A je to tak podle Vašeho názoru správné? Má být d#vodem pro vstup do politické strany to, že f) cht#jí se podílet na pln#ní programu strany?

Group Ob#ané o hospodá#ské situaci #R a o životní úrovni svých domácností – září 2015

#	Name	Label	Type	Format	Valid	Invalid	Question
1	IDE.1	IDE.1 Životní úrove# domácnosti	discrete	numeric-1.0	994	0	Považujete životní úrove# Vaší domácnosti
2	EV.10	EV.10 Hodnocení sou#asné ekonomické situace v #R	discrete	numeric-1.0	994	0	Jak byste hodnotil sou#asnou ekonomickou situaci v naší zemi? Je podle Vás

Group Postoj #eské ve#ejnosti k p#ijímání uprchlík# - září 2015

#	Name	Label	Type	Format	Valid	Invalid	Question
1	PM.203	PM.203 Má #R p#ijmout vále#né uprchlíky	discrete	numeric-1.0	993	1	V uplynulém roce, zejména v d#sledku vojenských konflikt#, #elila Evropská unie zvýšenému po#tu uprchlík#. Podle Vašeho názoru, m#la by #eská republika p#ijmout uprchlíky ze zemí postižených vojenskými konflikty?
2	PM.204	PM.204 Má #R p#ijmout uprchlíky z Bl. východu a severní Afriky	discrete	numeric-1.0	992	2	Velký po#et uprchlík# z Blízkého východu a severní Afriky p#išel v#tšinou do jihoevropských zemí, které nejsou schopny zvládnout takové množství uprchlík#. Podle Vašeho názoru, m#la by #eská republika p#ijmout n#které z t#chto uprchlík# p#icházejících do EU?
3	PM.205	PM.205 Má #R p#ijmout vále#né uprchlíky z Ukrajiny	discrete	numeric-1.0	993	1	Konflikt na východní Ukrajin# také zp#obil nár#st po#tu ukrajinských uprchlík#. M#la by #eská republika p#ijmout Ukrajince z oblastí postižených vále#ným konfliktem?

Group Ob#ané o Transatlantickém obchodním a investičním partnerství – září 2015

#	Name	Label	Type	Format	Valid	Invalid	Question
1	PM.201	PM.201 Slyšel o smlouv# TTIP	discrete	numeric-1.0	993	1	V poslední dob# lze v diskusi o mezinárodních záležitostech zaznamenat pojem „Transatlantické obchodní a investiční partnerství (TTIP)“, což je smlouva o volném obchodu mezi Evropskou unií a Spojenými státy. Slyšel jste o této smlouv#?
2	PM.202	PM.202 Zajímá se o smlouvu TTIP	discrete	numeric-1.0	994	0	Zajímáte se o informace týkající se smlouvy o volném obchodu mezi Evropskou unií a Spojenými státy?

Group Postoje #eské ve#ejnosti k cizinc#m dlouhodob# žijícím v #R – září 2015

#	Name	Label	Type	Format	Valid	Invalid	Question
1	OV.184A	OV.184a Cizinci v #R – obohacují naši kulturu	discrete	numeric-1.0	994	0	#ekn#te, nakolik souhlasíte #i nesouhlasíte s následujícími výroky. Cizinci pobývající dlouhodob# v #eské republice a) obohacují naši vlastní kulturu,
2	OV.184B	OV.184b Cizinci v #R – zvyšují nezam#stnanost	discrete	numeric-1.0	994	0	#ekn#te, nakolik souhlasíte #i nesouhlasíte s následujícími výroky. Cizinci pobývající dlouhodob# v #eské republice b) zvyšují celkovou nezam#stnanost,
3	OV.184C	OV.184c Cizinci v #R – p#i#ina nár#stu kriminality	discrete	numeric-1.0	994	0	#ekn#te, nakolik souhlasíte #i nesouhlasíte s následujícími výroky. Cizinci pobývající dlouhodob# v #eské republice c) jsou p#i#inou nár#stu kriminality,
4	OV.184D	OV.184d Cizinci v #R – p#ispívají k #ešení stárnutí populace	discrete	numeric-1.0	994	0	#ekn#te, nakolik souhlasíte #i nesouhlasíte s následujícími výroky. Cizinci pobývající dlouhodob# v #eské republice d) p#ispívají k #ešení problému stárnoucí populace,
5	OV.184E	OV.184e Cizinci v #R – znamenají zdravotní riziko	discrete	numeric-1.0	994	0	#ekn#te, nakolik souhlasíte #i nesouhlasíte s následujícími výroky. Cizinci pobývající dlouhodob# v #eské republice e) znamenají zdravotní riziko (šíření nemocí),
6	OV.184F	OV.184f Cizinci v #R – p#ispívají k rozvoji hospodá#ství	discrete	numeric-1.0	994	0	#ekn#te, nakolik souhlasíte #i nesouhlasíte s následujícími výroky. Cizinci pobývající dlouhodob# v #eské republice f) p#ispívají k rozvoji hospodá#ství,
7	OV.184G	OV.184g Cizinci v #R – ohrožují náš zp#sob života	discrete	numeric-1.0	994	0	#ekn#te, nakolik souhlasíte #i nesouhlasíte s následujícími výroky. Cizinci pobývající dlouhodob# v #eské republice g) ohrožují náš zp#sob života.

Group Hodnocení r#zných typ# škol pohledem #eské veřejnosti - září 2015

#	Name	Label	Type	Format	Valid	Invalid	Question
1	OR.1A	OR.1a Úroveň vzd#lávání – ZŠ	discrete	numeric-1.0	994	0	Kdybyste m#l celkov# posoudit, je v sou#asn# dob# dobrá nebo špatná úroveň vzd#lávání na následujících typech škol: a) na základních školách,
2	OR.1B	OR.1b Úroveň vzd#lávání – SOU	discrete	numeric-1.0	994	0	Kdybyste m#l celkov# posoudit, je v sou#asn# dob# dobrá nebo špatná úroveň vzd#lávání na následujících typech škol: b) na středních odborných učilištích,
3	OR.1C	OR.1c Úroveň vzd#lávání - SOŠ s maturitou	discrete	numeric-1.0	994	0	Kdybyste m#l celkov# posoudit, je v sou#asn# dob# dobrá nebo špatná úroveň vzd#lávání na následujících typech škol: c) na středních odborných školách s maturitou,
4	OR.1D	OR.1d Úroveň vzd#lávání – gymnázia	discrete	numeric-1.0	994	0	Kdybyste m#l celkov# posoudit, je v sou#asn# dob# dobrá nebo špatná úroveň vzd#lávání na následujících typech škol: d) na gymnáziích,
5	OR.1F	OR.1f Úroveň vzd#lávání – VOŠ	discrete	numeric-1.0	994	0	Kdybyste m#l celkov# posoudit, je v sou#asn# dob# dobrá nebo špatná úroveň vzd#lávání na následujících

#	Name	Label	Type	Format	Valid	Invalid	Question
							typch škol: f) na vyšších odborných školách,
6	OR.1E	OR.1e Úroveň vzdělávání – VŠ	discrete	numeric-1.0	994	0	Kdybyste mohli celkově posoudit, je v současné době dobrá nebo špatná úroveň vzdělávání na následujících typech škol: e) na vysokých školách.

Group Objevené o možnostech dosažení vzdělání - září 2015

#	Name	Label	Type	Format	Valid	Invalid	Question
1	OR.273A	OR.273a Vzdělávací systém v ČR rozvíjí – potřebné znalosti	discrete	numeric-1.0	993	1	Řekli byste, že se českému vzdělávacímu systému u žáků a studentů daří poskytovat a rozvíjet a) potřebné znalosti,
2	OR.273B	OR.273b Vzdělávací systém v ČR rozvíjí – samostatnost	discrete	numeric-1.0	993	1	Řekli byste, že se českému vzdělávacímu systému u žáků a studentů daří poskytovat a rozvíjet b) samostatnost,
3	OR.273C	OR.273c Vzdělávací systém v ČR rozvíjí – sebedůvěru	discrete	numeric-1.0	993	1	Řekli byste, že se českému vzdělávacímu systému u žáků a studentů daří poskytovat a rozvíjet c) sebedůvěru,
4	OR.273D	OR.273d Vzdělávací systém v ČR rozvíjí – orientaci ve společnosti	discrete	numeric-1.0	993	1	Řekli byste, že se českému vzdělávacímu systému u žáků a studentů daří poskytovat a rozvíjet d) orientaci ve společnosti, svět,
5	OR.273E	OR.273e Vzdělávací systém v ČR rozvíjí – kázeň, disciplínu	discrete	numeric-1.0	993	1	Řekli byste, že se českému vzdělávacímu systému u žáků a studentů daří poskytovat a rozvíjet e) kázeň, disciplínu,
6	OR.273F	OR.273f Vzdělávací systém v ČR rozvíjí – morální hodnoty	discrete	numeric-1.0	993	1	Řekli byste, že se českému vzdělávacímu systému u žáků a studentů daří poskytovat a rozvíjet f) morální hodnoty,
7	OR.273G	OR.273g Vzdělávací systém v ČR rozvíjí – schopnost týmové práce	discrete	numeric-1.0	992	2	Řekli byste, že se českému vzdělávacímu systému u žáků a studentů daří poskytovat a rozvíjet g) schopnost práce v týmu,
8	OR.273H	OR.273h Vzdělávací systém v ČR rozvíjí – vystupování před lidmi	discrete	numeric-1.0	993	1	Řekli byste, že se českému vzdělávacímu systému u žáků a studentů daří poskytovat a rozvíjet h) schopnost vystupování před lidmi,
9	OR.273I	OR.273i Vzdělávací systém v ČR rozvíjí – tvořivost	discrete	numeric-1.0	993	1	Řekli byste, že se českému vzdělávacímu systému u žáků a studentů daří poskytovat a rozvíjet i) tvořivost?
10	OR.56A	OR.56a Školní vzdělání poskytl - všeobecný pohled	discrete	numeric-1.0	994	0	Pokud byste mohli celkově zhodnotit Vaše dosavadní školní vzdělání, profesní přípravu, a) poskytl Vám všeobecný pohled,
11	OR.56B	OR.56b Školní vzdělání poskytl - kulturní pohled	discrete	numeric-1.0	994	0	Pokud byste mohli celkově zhodnotit Vaše dosavadní školní vzdělání, profesní přípravu, b) rozšířilo kulturní pohled,
12	OR.56C	OR.56c Školní vzdělání poskytl - smysl pro odpovědnost	discrete	numeric-1.0	994	0	Pokud byste mohli celkově zhodnotit Vaše dosavadní školní vzdělání, profesní přípravu, c) posílilo smysl pro odpovědnost,
13	OR.56D	OR.56d Školní vzdělání poskytl - vlastní názor	discrete	numeric-1.0	994	0	Pokud byste mohli celkově zhodnotit Vaše dosavadní školní vzdělání, profesní přípravu, d) naučilo Vás vytvářet si vlastní názor,
14	OR.56E	OR.56e Školní vzdělání poskytl - kvalifikaci v oboru	discrete	numeric-1.0	994	0	Pokud byste mohli celkově zhodnotit Vaše dosavadní školní vzdělání, profesní

#	Name	Label	Type	Format	Valid	Invalid	Question
							přípravu, e) poskytl kvalifikaci v oboru,
15	OR.56F	OR.56f Školní vzdělání poskytl - schopnost jednat s lidmi	discrete	numeric-1.0	993	1	Pokud byste celkově zhodnotit Vaše dosavadní školní vzdělání, profesní přípravu, f) naučilo Vás jednat s lidmi,
16	OR.56G	OR.56g Školní vzdělání poskytl - orientaci ve světě	discrete	numeric-1.0	993	1	Pokud byste celkově zhodnotit Vaše dosavadní školní vzdělání, profesní přípravu, g) naučilo Vás orientovat se ve světě?
17	OR.133	OR.133 Možnost dosáhnout odpovídající vzdělání v ČR	discrete	numeric-1.0	994	0	Domníváte se, že každému v České republice je umožněno dosáhnout vzdělání, které odpovídá jeho schopnostem?
18	OR.134A	OR.134a Co ovlivňuje vzdělání - vzdělání rodičů	discrete	numeric-1.0	994	0	Jak důležité jsou podle Vašeho názoru následující skutečnosti pro to, jakého člověka dosáhne vzdělání? a) Vzdělání rodičů,
19	OR.134B	OR.134b Co ovlivňuje vzdělání - rasa a národnost	discrete	numeric-1.0	993	1	Jak důležité jsou podle Vašeho názoru následující skutečnosti pro to, jakého člověka dosáhne vzdělání? b) rasa a národnost,
20	OR.134C	OR.134c Co ovlivňuje vzdělání - pohlaví	discrete	numeric-1.0	993	1	Jak důležité jsou podle Vašeho názoru následující skutečnosti pro to, jakého člověka dosáhne vzdělání? c) pohlaví,
21	OR.134D	OR.134d Co ovlivňuje vzdělání - vlastní schopnosti	discrete	numeric-1.0	994	0	Jak důležité jsou podle Vašeho názoru následující skutečnosti pro to, jakého člověka dosáhne vzdělání? d) vlastní schopnosti,
22	OR.134E	OR.134e Co ovlivňuje vzdělání - péle	discrete	numeric-1.0	994	0	Jak důležité jsou podle Vašeho názoru následující skutečnosti pro to, jakého člověka dosáhne vzdělání? e) péle, pracovitost,
23	OR.134F	OR.134f Co ovlivňuje vzdělání - správní známi	discrete	numeric-1.0	994	0	Jak důležité jsou podle Vašeho názoru následující skutečnosti pro to, jakého člověka dosáhne vzdělání? f) to, zda člověk zná správné lidi,
24	OR.134G	OR.134g Co ovlivňuje vzdělání - bohatá rodina	discrete	numeric-1.0	993	1	Jak důležité jsou podle Vašeho názoru následující skutečnosti pro to, jakého člověka dosáhne vzdělání? g) to, zda člověk pochází z bohaté rodiny,
25	OR.134H	OR.134h Co ovlivňuje vzdělání - touha po vzdělání	discrete	numeric-1.0	993	1	Jak důležité jsou podle Vašeho názoru následující skutečnosti pro to, jakého člověka dosáhne vzdělání? h) touha po vzdělání?

Group Strany a voliči – 2015

#	Name	Label	Type	Format	Valid	Invalid	Question
1	PV.6	PV.6 Vztah ke straně	discrete	numeric-1.0	626	368	Jaký je Váš vztah k této straně?
2	PV.7A	PV.7a Důvod k volbě strany - někdo z blízkých ji volí	discrete	numeric-1.0	626	368	Jaké důvody Vás vedou k tomu, že byste volil právě tuto stranu? Je to, protože a) někdo z Vašich blízkých ji chce volit, sympatizuje s ní,
3	PV.7B	PV.7b Důvod k volbě strany - důvěra k představiteli	discrete	numeric-1.0	626	368	Jaké důvody Vás vedou k tomu, že byste volil právě tuto stranu? Je to, protože b) důvěru máte jejím představiteli,

#	Name	Label	Type	Format	Valid	Invalid	Question
4	PV.7C	PV.7c D#vod k volb# strany - vyhovující program	discrete	numeric-1.0	626	368	Jaké d#vody Vás vedou k tomu, že byste volil práv# tuto stranu? Je to, protože c) vyhovuje Vám její program,
5	PV.7D	PV.7d D#vod k volb# strany - ú#ast na vnitrostranickém život#	discrete	numeric-1.0	626	368	Jaké d#vody Vás vedou k tomu, že byste volil práv# tuto stranu? Je to, protože d) ú#astníte se jejího vnitrostranického života,
6	PV.7E	PV.7e D#vod k volb# strany - dosavadní #innost strany	discrete	numeric-1.0	626	368	Jaké d#vody Vás vedou k tomu, že byste volil práv# tuto stranu? Je to, protože e) p#esv#d#ila Vás její dosavadní #innost,
7	PV.7F	PV.7f D#vod k volb# strany - zam#nění strany je blízké	discrete	numeric-1.0	626	368	Jaké d#vody Vás vedou k tomu, že byste volil práv# tuto stranu? Je to, protože f) její zam#nění je Vám blízké, odpovídá Vaší ví#e, p#esv#d#ení,
8	PV.7G	PV.7g D#vod k volb# strany - je v kontaktu s ob#any	discrete	numeric-1.0	626	368	Jaké d#vody Vás vedou k tomu, že byste volil práv# tuto stranu? Je to, protože g) je v kontaktu s ob#any a zná jejich problémy?
9	PV.184	PV.184 Jak #asto chodí k volbám	discrete	numeric-1.0	991	3	Obecn# vzato, jak #asto byste #ekl, že chodíte k volbám?
10	PV.185	PV.185 Ví, kde je jeho volební místnost	discrete	numeric-1.0	992	2	Víte, kde je volební místnost ve Vašem volebním okrsku?
11	PO.45A	PO.45a Zájem o politiku	discrete	numeric-1.0	993	1	Jak moc se v sou#asn# dob# zajímáte o politiku?

Group Názory ob#an# na státní maturitu a na školné na ve#ejných vysokých školách – září 2015

#	Name	Label	Type	Format	Valid	Invalid	Question
1	OR.238	OR.238 Názor na zavedení státní maturity pro všechny SŠ	discrete	numeric-1.0	993	1	Myslíte si, že zavedení státní maturity společ#né pro všechny st#ední školy je obecn# správnou nebo nesprávnou myšlenkou?
2	OR.180	OR.180 Má se platit na ve#ejných VŠ školné	discrete	numeric-1.0	994	0	Má nebo nemá se podle Vašeho názoru platit na ve#ejných vysokých školách školné?

Group Postoje ve#ejnosti k zákazu kou#ení v restaura#ních za#ízeních – září 2015

#	Name	Label	Type	Format	Valid	Invalid	Question
1	OR.274	OR.274 Názor na zavedení zákazu kou#ení v restauracích	discrete	numeric-1.0	993	1	Jste pro, anebo proti zavedení úplného zákazu kou#ení v restaura#ních za#ízeních?
2	OZ.20	OZ.20 Kouří	discrete	numeric-1.0	990	4	Kouříte cigarety?

Group Spokojenost se stavem ve vybraných oblastech ve#ejného života – září 2015

#	Name	Label	Type	Format	Valid	Invalid	Question
1	PS.5A	PS.5a Spokojenost – životní prostředí	discrete	numeric-1.0	994	0	Jak jste spokojen nebo nespokojen se sou#asným stavem následujících oblastí v #R: a) životní prostředí,
2	PS.5B	PS.5b Spokojenost - zdravotnictví	discrete	numeric-1.0	994	0	Jak jste spokojen nebo nespokojen se sou#asným stavem následujících oblastí v #R: b) zdravotnictví,

#	Name	Label	Type	Format	Valid	Invalid	Question
3	PS.5C	PS.5c Spokojenost - vztahy #R se zahraničím	discrete	numeric-1.0	994	0	Jak jste spokojen nebo nespokojen se současným stavem následujících oblastí v #R: c) vztahy #R se zahraničím,
4	PS.5D	PS.5d Spokojenost - školství	discrete	numeric-1.0	994	0	Jak jste spokojen nebo nespokojen se současným stavem následujících oblastí v #R: d) školství,
5	PS.5E	PS.5e Spokojenost - fungování hospodářství	discrete	numeric-1.0	994	0	Jak jste spokojen nebo nespokojen se současným stavem následujících oblastí v #R: e) fungování hospodářství,
6	PS.5F	PS.5f Spokojenost - bezpečnost občanů, obecná kriminalita	discrete	numeric-1.0	994	0	Jak jste spokojen nebo nespokojen se současným stavem následujících oblastí v #R: f) bezpečnost občanů, tzv. obecná kriminalita,
7	PS.5G	PS.5g Spokojenost - kultura	discrete	numeric-1.0	994	0	Jak jste spokojen nebo nespokojen se současným stavem následujících oblastí v #R: g) kultura,
8	PS.5H	PS.5h Spokojenost - situace v armádě	discrete	numeric-1.0	994	0	Jak jste spokojen nebo nespokojen se současným stavem následujících oblastí v #R: h) situace v armádě,
9	PS.5I	PS.5i Spokojenost - fungování úřadů	discrete	numeric-1.0	994	0	Jak jste spokojen nebo nespokojen se současným stavem následujících oblastí v #R: i) fungování úřadů,
10	PS.5J	PS.5j Spokojenost – sociální jistoty	discrete	numeric-1.0	994	0	Jak jste spokojen nebo nespokojen se současným stavem následujících oblastí v #R: j) sociální jistoty,
11	PS.5K	PS.5k Spokojenost – nezaměstnanost	discrete	numeric-1.0	994	0	Jak jste spokojen nebo nespokojen se současným stavem následujících oblastí v #R: k) nezaměstnanost,
12	PS.5L	PS.5l Spokojenost – soudnictví	discrete	numeric-1.0	994	0	Jak jste spokojen nebo nespokojen se současným stavem následujících oblastí v #R: l) soudnictví,
13	PS.5M	PS.5m Spokojenost – pěstí hovořectví	discrete	numeric-1.0	994	0	Jak jste spokojen nebo nespokojen se současným stavem následujících oblastí v #R: m) pěstí hovořectví,
14	PS.5N	PS.5n Spokojenost – korupce	discrete	numeric-1.0	994	0	Jak jste spokojen nebo nespokojen se současným stavem následujících oblastí v #R: n) korupce,
15	PS.5O	PS.5o Spokojenost – hospodářská kriminalita	discrete	numeric-1.0	994	0	Jak jste spokojen nebo nespokojen se současným stavem následujících oblastí v #R: o) hospodářská kriminalita,
16	PS.5P	PS.5p Spokojenost – zemědělství	discrete	numeric-1.0	994	0	Jak jste spokojen nebo nespokojen se současným stavem následujících oblastí v #R: p) zemědělství,
17	PS.5Q	PS.5q Spokojenost – politická situace v #R	discrete	numeric-1.0	994	0	Jak jste spokojen nebo nespokojen se současným stavem následujících oblastí v #R: q) politická situace v #R,
18	PS.5R	PS.5r Spokojenost - možnost účasti občanů na rozhodování	discrete	numeric-1.0	994	0	Jak jste spokojen nebo nespokojen se současným stavem následujících oblastí v #R: r) možnost účasti občanů na rozhodování o veřejných záležitostech,
19	PS.5S	PS.5s Spokojenost – životní úroveň	discrete	numeric-1.0	994	0	Jak jste spokojen nebo nespokojen se současným stavem následujících oblastí v #R: s) životní úroveň,
20	PS.5T	PS.5t Spokojenost – vřda a výzkum	discrete	numeric-1.0	993	1	Jak jste spokojen nebo nespokojen se současným stavem následujících oblastí v #R: t) vřda a výzkum,

#	Name	Label	Type	Format	Valid	Invalid	Question
21	PS.5U	PS.5u Spokojenost – postavení #R v EU	discrete	numeric-1.0	994	0	Jak jste spokojen nebo nespokojen se současným stavem následujících oblastí v #R: u) postavení #R v EU,
22	PS.5V	PS.5v Spokojenost – dopravní obslužnost	discrete	numeric-1.0	994	0	Jak jste spokojen nebo nespokojen se současným stavem následujících oblastí v #R: v) dopravní obslužnost,
23	PS.5W	PS.5w Spokojenost – nabídka zboží a služeb	discrete	numeric-1.0	994	0	Jak jste spokojen nebo nespokojen se současným stavem následujících oblastí v #R: w) nabídka zboží a služeb,
24	PS.5X	PS.5x Spokojenost – dodržování lidských práv	discrete	numeric-1.0	994	0	Jak jste spokojen nebo nespokojen se současným stavem následujících oblastí v #R: x) dodržování lidských práv,
25	PS.5Z	PS.5z Spokojenost – právní prostředí	discrete	numeric-1.0	994	0	Jak jste spokojen nebo nespokojen se současným stavem následujících oblastí v #R: z) právní prostředí,
26	PS.5AA	PS.5aa Spokojenost – celková nálada ve spol.	discrete	numeric-1.0	994	0	Jak jste spokojen nebo nespokojen se současným stavem následujících oblastí v #R: aa) celková nálada ve společnosti,
27	PS.5AB	PS.5ab Spokojenost – mezilidské vztahy	discrete	numeric-1.0	994	0	Jak jste spokojen nebo nespokojen se současným stavem následujících oblastí v #R: ab) mezilidské vztahy,
28	PS.5AC	PS.5ac Spokojenost – stav veřejných financí	discrete	numeric-1.0	994	0	Jak jste spokojen nebo nespokojen se současným stavem následujících oblastí v #R: ac) stav veřejných financí,
29	PS.5AD	PS.5ad Spokojenost – bezpečnostní situace #R	discrete	numeric-1.0	994	0	Jak jste spokojen nebo nespokojen se současným stavem následujících oblastí v #R: ad) bezpečnostní situace #R, například riziko války, teroristického útoku.

Group Česká veřejnost o tzv. Islámském státu – zářij 2015

#	Name	Label	Type	Format	Valid	Invalid	Question
1	PM.194	PM.194 Zájem o vývoj situace ohledně Islámského státu	discrete	numeric-1.0	994	0	Zajímáte se o vývoj situace v souvislosti s aktivitami tzv. Islámského státu?
2	PM.196A	PM.196a Islámský stát je hrozbou - bezpečnost ČR	discrete	numeric-1.0	994	0	Jsou nebo nejsou podle Vašeho názoru aktivity tzv. Islámského státu hrozbou pro a) bezpečnost České republiky,
3	PM.196B	PM.196b Islámský stát je hrozbou - evropská bezpečnost	discrete	numeric-1.0	994	0	Jsou nebo nejsou podle Vašeho názoru aktivity tzv. Islámského státu hrozbou pro b) evropskou bezpečnost,
4	PM.196C	PM.196c Islámský stát je hrozbou - mír ve světě	discrete	numeric-1.0	994	0	Jsou nebo nejsou podle Vašeho názoru aktivity tzv. Islámského státu hrozbou pro c) mír ve světě?

Group Pivo v české společnosti v roce 2015

#	Name	Label	Type	Format	Valid	Invalid	Question
1	OR.94	OR.94 Pijete někdy pivo?	discrete	numeric-1.0	994	0	Pijete někdy pivo?
2	OR.95	OR.95 Množství piva vypitého za týden (přibližně)	continuous	numeric-4.0	713	281	Jaké množství piva přibližně vypijete za týden? Kdybyste to vypil na přibližně litry, kolik by to tak přibližně bylo?
3	OR.96	OR.96 Četnost pití piva za týden (dny)	continuous	numeric-3.0	712	282	Jak často budete pivo pít? Teď nezáleží na množství, zajímá nás, v

#	Name	Label	Type	Format	Valid	Invalid	Question
							kolika dnech v týdnu přeměříte se nějakého piva napijete.
4	OR.188	OR.188 Co pije, když řídí	discrete	numeric-1.0	713	281	Nyní si prosím představte situaci, ve které byste si za normálních okolností dal pivo. Tentokrát si ho ale dát nemůžete, například proto, že řídíte. Dáte si tedy raději nealkoholické pivo, anebo jaký jiný nealkoholický nápoj?
5	OR.267	OR.267 Při pití piva se zajímá jaká je to značka, typ	discrete	numeric-1.0	713	281	Jak často, když si dáváte pivo, se zajímáte o to, jaká je to značka nebo typ?
6	OR.268	OR.268 Stává piva nebo se drží svého oblíbeného	discrete	numeric-1.0	713	281	Který z následujících popisů na Vás sedí nejlépe?

Group Zájem o pivo a jeho výběr v roce 2015

#	Name	Label	Type	Format	Valid	Invalid	Question
1	OR.246A	OR.246a Zajímá se – pivovary v ČR, jejich piva	discrete	numeric-1.0	994	0	Zajímáte se nebo nezajímáte o následující věci kolem piva: a) jaké jsou v České republice pivovary a jaká vaší piva,
2	OR.246B	OR.246b Zajímá se – vývoj situace na českém trhu piva	discrete	numeric-1.0	994	0	Zajímáte se nebo nezajímáte o následující věci kolem piva: b) jak se vyvíjí situace na českém trhu piva,
3	OR.246C	OR.246c Zajímá se – jaká piva se pijí v cizině	discrete	numeric-1.0	993	1	Zajímáte se nebo nezajímáte o následující věci kolem piva: c) jaká piva se pijí v zahraničí,
4	OR.246D	OR.246d Zajímá se – druhy piv	discrete	numeric-1.0	994	0	Zajímáte se nebo nezajímáte o následující věci kolem piva: d) jaké jsou druhy piv,
5	OR.246E	OR.246e Zajímá se – jak, z čeho se pivo vyrábí	discrete	numeric-1.0	994	0	Zajímáte se nebo nezajímáte o následující věci kolem piva: e) jak a z čeho se pivo vyrábí,
6	OR.246F	OR.246f Zajímá se – zdravotní aspekty pití piva	discrete	numeric-1.0	994	0	Zajímáte se nebo nezajímáte o následující věci kolem piva: f) jaké jsou zdravotní aspekty pití piva.

Group Nejdležitější společenská témata a spokojenost se životem

#	Name	Label	Type	Format	Valid	Invalid	Question
1	OV.1	OV.1 Spokojenost s životem	discrete	numeric-1.0	992	2	Jak jste celkově spokojen se svým životem?
2	PS.21A	PS.21a Nejdležitější celospolečenská témata - 1	discrete	character-255	994	0	Jaká jsou podle Vás v souhrnné době dví nejležitější celospolečenská témata? Vymenujte je v pořadí, jak jsou důležitá pro Vás osobně: a)
3	ps.211	PS.21a Nejdležitější celospolečenská témata - 1	discrete	character-255	0	0	Jaká jsou podle Vás v souhrnné době dví nejležitější celospolečenská témata? Vymenujte je v pořadí, jak jsou důležitá pro Vás osobně: a)
4	ps.212	PS.21a Nejdležitější celospolečenská témata - 1	discrete	character-6	0	0	Jaká jsou podle Vás v souhrnné době dví nejležitější celospolečenská témata? Vymenujte je v pořadí, jak jsou důležitá pro Vás osobně: a)
5	PS.21B	PS.21b Nejdležitější celospolečenská témata - 2	discrete	character-255	994	-	Jaká jsou podle Vás v souhrnné době dví nejležitější celospolečenská

#	Name	Label	Type	Format	Valid	Invalid	Question
							témata? Vyjmenujte je v pořadí, jak jsou důležité pro Vás osobně: b)
6	ps.210	PS.21b Nejdůležitější celospolečenská témata - 2	discrete	character-255	0	0	Jaká jsou podle Vás v současné době dvě nejdůležitější celospolečenská témata? Vyjmenujte je v pořadí, jak jsou důležité pro Vás osobně: b)
7	V18	PS.21b Nejdůležitější celospolečenská témata - 2	discrete	character-6	0	0	Jaká jsou podle Vás v současné době dvě nejdůležitější celospolečenská témata? Vyjmenujte je v pořadí, jak jsou důležité pro Vás osobně: b)

Group Postoj české veřejnosti k dění na Ukrajině – září 2015

#	Name	Label	Type	Format	Valid	Invalid	Question
1	PM.11U	PM.11u Zajímá se o vývoj situace na Ukrajině	discrete	numeric-1.0	994	0	Zajímáte se o vývoj situace na Ukrajině?
2	PM.189A	PM.189a Situace na Ukrajině je hrozbou – bezpečnost ČR	discrete	numeric-1.0	994	0	Je nebo není podle Vašeho názoru situace na Ukrajině hrozbou pro a) bezpečnost České republiky,
3	PM.189B	PM.189b Situace na Ukrajině je hrozbou – evropská bezpečnost	discrete	numeric-1.0	994	0	Je nebo není podle Vašeho názoru situace na Ukrajině hrozbou pro b) evropskou bezpečnost,
4	PM.189C	PM.189c Situace na Ukrajině je hrozbou – mír ve světě	discrete	numeric-1.0	994	0	Je nebo není podle Vašeho názoru situace na Ukrajině hrozbou pro c) mír ve světě?

Group Sociodemografické a další otázky

#	Name	Label	Type	Format	Valid	Invalid	Question
1	IDE.9	IDE.9 Okres	discrete	numeric-3.0	994	0	DOTÁZANÝ BYDLÍ V OKRESE #ÍSLO:
2	IDE.8	IDE.8 Pohlaví	discrete	numeric-1.0	994	0	DOTÁZANÝ JE:
3	IDE.2	IDE.2 Věk	continuous	numeric-5.0	993	1	Kolik je Vám let?
4	IDE.6B	IDE.6b Vzdělání	discrete	numeric-2.0	991	3	Jaké je Vaše nejvyšší ukončené vzdělání?
5	OM.31	OM.31 Používá internet	discrete	numeric-1.0	994	0	Používáte internet, to je www stránky, e-mail nebo kteroukoliv jinou část internetu, a# již ze svého počítače, mobilního telefonu, tabletu, případně z jiného zařízení?
6	OM.33A	OM.33a Používá Facebook	discrete	numeric-1.0	769	225	Používáte Facebook [#ti: fejsb#k], a# již z domova nebo z kteréhokoliv jiného místa?
7	PV.1A	PV.1a Pravděpodobnost úasti ve volbách do PS	discrete	numeric-2.0	993	1	#ekněte mi, prosím, na škále od 1 do 10, jak pravděpodobně je, že byste šel volit, pokud by p#řítí týden byly volby do Poslanecké sn#movny. Když 1 p#edstavuje n#koho, kdo rozhodně nep#jde volit a 10 p#edstavuje n#koho, kdo rozhodně p#jde volit, kam na této stupnici od 1 do 10 byste za#adil sám sebe?
8	IDE.5C	IDE.5c Zaměstnání – pozice	discrete	numeric-2.0	990	4	Pokuste se za#adit do n#které skupiny.
9	IDE.5B	IDE.5b Zaměstnání – odvětví	discrete	numeric-2.0	573	421	V jakém odvětví pracujete?

#	Name	Label	Type	Format	Valid	Invalid	Question
10	EU.178	EU.178 Jak dlouho je nyní nezaměstnaný	continuous	numeric-5.0	50	944	Jak dlouho jste v současné době nezaměstnaný?
11	EU.179A	EU.179a Byl někdy nezaměstnaný déle než 6 měsíců – během života	discrete	numeric-1.0	991	3	Byl jste nezaměstnaný déle než 6 měsíců a) kdykoliv během života,
12	EU.179B	EU.179b Byl někdy nezaměstnaný déle než 6 měsíců – během 5 let	discrete	numeric-1.0	991	3	Byl jste nezaměstnaný déle než 6 měsíců b) během posledních 5 let?
13	PO.2	PO.2 Zařazení na škále levice - pravice	discrete	numeric-2.0	993	1	V politice lidé někdy hovoří o pravici a levici. Kam byste se sám zařadil na této stupnici?
14	PV.182	PV.182 Účast ve volbách do PS v 2013	discrete	numeric-1.0	990	4	Zúčastnil jste se v roce 2013 voleb do Poslanecké sněmovny?
15	PV.183_text	PV.183_text	discrete	character-255	117	0	Kterou politickou stranu jste volil?
16	pv.180	PV.183_text	discrete	character-255	0	0	Kterou politickou stranu jste volil?
17	pv.181	PV.183_text	discrete	character-6	0	0	Kterou politickou stranu jste volil?
18	PV.183	PV.183 Koho volil do PS 2013	discrete	numeric-2.0	548	446	Kterou politickou stranu jste volil?
19	IDE.10	IDE.10 čistý měsíční příjem domácnosti	continuous	numeric-8.0	990	4	Jaký je obvyklý čistý měsíční příjem celé Vaší domácnosti, tj. když sečtete příjem všech členů domácnosti? Pokud nevíte přesně, odhadněte prosím alespoň přibližnou částku.
20	IDE.10A	IDE.10a Osobní čistý měsíční příjem	continuous	numeric-8.0	988	6	A jaký je Váš celkový čistý měsíční příjem, tj. příjem pouze Vaší osoby? Pokud nevíte přesně, odhadněte prosím alespoň přibližnou částku.
21	IDE.3A	IDE.3a Stav	discrete	numeric-1.0	994	0	Jste
22	IDE.3B	IDE.3b Žijete s partnerem	discrete	numeric-1.0	994	0	Žijete ve Vaší domácnosti s manželem/kou nebo se stálým partnerem/kou?
23	IDE.13	IDE.13 Počet členů domácnosti	continuous	numeric-4.0	988	6	Kolik členů včetně Vás má Vaše domácnost? Nezapomeňte započítat do celkového počtu také sebe.
24	IDE.12	IDE.12 Počet nezaopatřených dětí	discrete	numeric-1.0	993	1	Máte nezaopatřené děti? Pokud ano, kolik?
25	IDE.57	IDE.57 Ekonomicky aktivní členové domácnosti	continuous	numeric-4.0	985	9	Kolik členů Vaší domácnosti je v současnosti ekonomicky aktivních (vykonává placené zaměstnání)? Pokud jste Vy sám ekonomicky aktivní, započítejte do celkového počtu také sebe.
26	IDE.7	IDE.7 Církev, náboženské společenství	discrete	numeric-2.0	992	2	Ke které církvi nebo náboženskému společenství se hlásíte?
27	IDE.19	IDE.19 Velikost obce (subjektivně)	discrete	numeric-2.0	987	7	Když se podíváte na kartu IDE.19, jak byste označil místo, ve kterém žijete?
28	IDE.55	IDE.55 Počet odmítnutí	continuous	numeric-4.0	983	11	KOLIK OSOB VÁM ODMÍTLO TENTO KONKRÉTNÍ ROZHOVOR? (ZAPOČÍTEJTE POUZE TY, KTERÉ PRAVDĚPODOBNĚ VYHOVOVALY POTŘEBNÝM KVÓTÁM)
29	IDE.56	IDE.56 Místo provedení rozhovoru	discrete	numeric-1.0	994	0	místo provedení rozhovoru:
30	IDE.56_text	IDE.56_text	discrete	character-200	3	0	místo provedení rozhovoru:

#	Name	Label	Type	Format	Valid	Invalid	Question
31	IDE.70	IDE.70 Obec, m#sto kde respondent žije	discrete	character-255	222	0	Obec, m#sto kde respondent žije
32	V282	IDE.70 Obec, m#sto kde respondent žije	discrete	character-255	0	0	Obec, m#sto kde respondent žije
33	ide.71	IDE.70 Obec, m#sto kde respondent žije	discrete	character-6	0	0	Obec, m#sto kde respondent žije

Group Technické informace

#	Name	Label	Type	Format	Valid	Invalid	Question
1	CD	CD #íslo dotazníku	discrete	numeric-9.0	994	0	#íslo dotazníku
2	NUTS2	NUTS 2	discrete	numeric-3.0	994	0	RESPONDENT ŽIJE V OBCI/M#ST#:
3	VSO	Velikostní skupina obce	discrete	numeric-3.0	994	0	Velikostní skupina obce
4	OCT	Osobní #íslo tazatele	discrete	numeric-6.0	994	0	Osobní #íslo tazatele
5	KRAJ	kraje #R	discrete	numeric-2.0	994	0	kraje #R
6	t_VEK_5	t_VEK_5 - transformovaný v#k - 5 kategorií	discrete	numeric-1.0	993	1	t_VEK_5 - transformovaný v#k - 5 kategorií
7	t_VZD	t_VZD - Transformované vzd#lání (4 kat.)	discrete	numeric-1.0	991	3	t_VZD - Transformované vzd#lání (4 kat.)
8	ZNAM	Hodnocení vypln#ní dotazníku	continuous	numeric-8.0	994	0	Hodnocení vypln#ní dotazníku
9	DATE	Datum rozhovoru – den	discrete	numeric-8.0	983	11	Datum rozhovoru – den
10	IDE.31	IDE.31 Doba trvání rozhovoru (minuty)	continuous	numeric-8.0	979	15	DOBA TRVÁNÍ ROZHOVORU V MINUTÁCH:
11	STARKRAJ	Staré kraje	discrete	numeric-8.0	994	0	Staré kraje
12	ZEME	#echy - Morava (podle starých kraj#)	discrete	numeric-8.0	994	0	#echy - Morava (podle starých kraj#)
13	t_VEK_4	t_VEK_4 - transformovaný v#k - 4 kategorie	discrete	numeric-8.0	993	1	t_VEK_4 - transformovaný v#k - 4 kategorie
14	t_ZIVUR	t_ZIVUR - životní úrove#_3 kategorie	discrete	numeric-8.0	994	0	t_ZIVUR - životní úrove#_3 kategorie
15	t_EA.a_2	t_EA.a_2 - Ekonomická aktivita respondenta	discrete	numeric-8.0	990	4	t_EA.a_2 - Ekonomická aktivita respondenta
16	t_EA.a_9	t_EA.a_9 - Transformovaná pozice v zam#stnání respondenta (9 kat.)	discrete	numeric-8.0	990	4	t_EA.a_9 - Transformovaná pozice v zam#stnání respondenta (9 kat.)
17	t_lepra1	t_lepra1 Levice - pravice (5 kategorií)	discrete	numeric-8.0	994	0	t_lepra1 Levice - pravice (5 kategorií)
18	t_lepra2	t_lepra2 Levice - pravice (3 kategorie)	discrete	numeric-8.0	994	0	t_lepra2 Levice - pravice (3 kategorie)
19	t2_IDE.10a	t2_IDE.10a - osobní p#íjem - kategorie	discrete	numeric-8.0	988	6	t2_IDE.10a - osobní p#íjem - kategorie
20	t2_IDE.10	t2_IDE.10 - p#íjem domácnosti - kategorie	discrete	numeric-8.0	990	4	t2_IDE.10 - p#íjem domácnosti - kategorie
21	t_IDE.10a	t_IDE.10a - osobní p#íjem - kategorie	discrete	numeric-8.0	988	6	t_IDE.10a - osobní p#íjem - kategorie
22	t_IDE.10	t_IDE.10 - p#íjem domácnosti - kategorie	discrete	numeric-8.0	990	4	t_IDE.10 - p#íjem domácnosti - kategorie
23	VYZKUM	kód výzkumu	discrete	numeric-8.0	994	0	kód výzkumu

#	Name	Label	Type	Format	Valid	Invalid	Question
24	MODE	zp#sob sb#ru dat	discrete	numeric-8.0	994	0	zp#sob sb#ru dat
25	KOD	KOD #íslo kodéra	discrete	numeric-11.0	772	222	#íslo kodéra
26	SUP	SUP #íslo superkontrolora	discrete	numeric-11.0	772	222	#íslo superkontrolora
27	POR	POR #íslo po#izova#e	discrete	numeric-11.0	772	222	#íslo po#izova#e
28	IDE.71h	IDE.71h #as za#átku rozhovoru - hodina	discrete	numeric-11.0	761	233	#as za#átku rozhovoru - hodina
29	IDE.71m	IDE.71m #as za#átku rozhovoru - minuta	continuous	numeric-11.0	761	233	#as za#átku rozhovoru - minuta
30	IDE.72h	IDE.72h #as konce rozhovoru - hodina	discrete	numeric-11.0	772	222	#as konce rozhovoru - hodina
31	IDE.72m	IDE.72m #as konce rozhovoru - minuta	continuous	numeric-11.0	772	222	#as konce rozhovoru - minuta

Variables Description

Dataset contains 307 variable(s)

File : NS_1509_DataFile-FINAL_bez_jmen

CD: CD #íslo dotazníku

Information [Type= discrete] [Format=numeric] [Range= 1-997889143] [Missing=*]

Statistics [NW/ W] [Valid=994 /-] [Invalid=0 /-]

Literal question #íslo dotazníku

Value	Label	Cases	Percentage
1		1	0.1%
2		1	0.1%
3		1	0.1%
4		1	0.1%
5		1	0.1%
6		1	0.1%
7		1	0.1%
8		1	0.1%
9		1	0.1%
10		1	0.1%
11		1	0.1%
12		1	0.1%
13		1	0.1%
14		1	0.1%
15		1	0.1%
16		1	0.1%
17		1	0.1%
18		1	0.1%
19		1	0.1%
20		1	0.1%
21		1	0.1%
22		1	0.1%
23		1	0.1%
24		1	0.1%
25		1	0.1%
26		1	0.1%
27		1	0.1%
28		1	0.1%
29		1	0.1%
30		1	0.1%
31		1	0.1%
32		1	0.1%
33		1	0.1%
34		1	0.1%
35		1	0.1%
36		1	0.1%
37		1	0.1%
38		1	0.1%
39		1	0.1%
40		1	0.1%

File : NS_1509_DataFile-FINAL_bez_jmen

CD: CD #íslo dotazníku

Value	Label	Cases	Percentage
41		1	0.1%
42		1	0.1%
43		1	0.1%
44		1	0.1%
45		1	0.1%
46		1	0.1%
47		1	0.1%
48		1	0.1%
49		1	0.1%
50		1	0.1%
51		1	0.1%
52		1	0.1%
53		1	0.1%
54		1	0.1%
55		1	0.1%
56		1	0.1%
57		1	0.1%
58		1	0.1%
59		1	0.1%
60		1	0.1%
61		1	0.1%
62		1	0.1%
63		1	0.1%
64		1	0.1%
65		1	0.1%
66		1	0.1%
67		1	0.1%
68		1	0.1%
69		1	0.1%
70		1	0.1%
71		1	0.1%
72		1	0.1%
73		1	0.1%
74		1	0.1%
75		1	0.1%
76		1	0.1%
77		1	0.1%
78		1	0.1%
79		1	0.1%
80		1	0.1%
81		1	0.1%
82		1	0.1%
83		1	0.1%

File : NS_1509_DataFile-FINAL_bez_jmen

CD: CD #íslo dotazníku

Value	Label	Cases	Percentage
84		1	0.1%
85		1	0.1%
86		1	0.1%
87		1	0.1%
88		1	0.1%
89		1	0.1%
90		1	0.1%
91		1	0.1%
92		1	0.1%
93		1	0.1%
94		1	0.1%
95		1	0.1%
96		1	0.1%
97		1	0.1%
98		1	0.1%
99		1	0.1%
100		1	0.1%
101		1	0.1%
102		1	0.1%
103		1	0.1%
104		1	0.1%
105		1	0.1%
106		1	0.1%
107		1	0.1%
108		1	0.1%
109		1	0.1%
110		1	0.1%
111		1	0.1%
112		1	0.1%
113		1	0.1%
114		1	0.1%
115		1	0.1%
116		1	0.1%
117		1	0.1%
118		1	0.1%
119		1	0.1%
120		1	0.1%
121		1	0.1%
122		1	0.1%
123		1	0.1%
124		1	0.1%
125		1	0.1%
126		1	0.1%

File : NS_1509_DataFile-FINAL_bez_jmen

CD: CD #íslo dotazníku

Value	Label	Cases	Percentage
127		1	0.1%
128		1	0.1%
129		1	0.1%
130		1	0.1%
131		1	0.1%
132		1	0.1%
133		1	0.1%
134		1	0.1%
135		1	0.1%
136		1	0.1%
137		1	0.1%
138		1	0.1%
139		1	0.1%
140		1	0.1%
141		1	0.1%
142		1	0.1%
143		1	0.1%
144		1	0.1%
145		1	0.1%
146		1	0.1%
147		1	0.1%
148		1	0.1%
149		1	0.1%
150		1	0.1%
151		1	0.1%
152		1	0.1%
153		1	0.1%
154		1	0.1%
155		1	0.1%
156		1	0.1%
157		1	0.1%
158		1	0.1%
159		1	0.1%
160		1	0.1%
161		1	0.1%
162		1	0.1%
163		1	0.1%
164		1	0.1%
165		1	0.1%
166		1	0.1%
167		1	0.1%
168		1	0.1%
169		1	0.1%

File : NS_1509_DataFile-FINAL_bez_jmen

CD: CD #íslo dotazníku

Value	Label	Cases	Percentage
170		1	0.1%
171		1	0.1%
172		1	0.1%
173		1	0.1%
174		1	0.1%
175		1	0.1%
176		1	0.1%
177		1	0.1%
178		1	0.1%
179		1	0.1%
180		1	0.1%
181		1	0.1%
182		1	0.1%
183		1	0.1%
184		1	0.1%
185		1	0.1%
186		1	0.1%
187		1	0.1%
188		1	0.1%
189		1	0.1%
190		1	0.1%
191		1	0.1%
192		1	0.1%
193		1	0.1%
194		1	0.1%
195		1	0.1%
196		1	0.1%
197		1	0.1%
198		1	0.1%
199		1	0.1%
200		1	0.1%
201		1	0.1%
202		1	0.1%
203		1	0.1%
204		1	0.1%
205		1	0.1%
206		1	0.1%
207		1	0.1%
208		1	0.1%
209		1	0.1%
210		1	0.1%
211		1	0.1%
212		1	0.1%

File : NS_1509_DataFile-FINAL_bez_jmen

CD: CD #íslo dotazníku

Value	Label	Cases	Percentage
213		1	0.1%
214		1	0.1%
215		1	0.1%
216		1	0.1%
217		1	0.1%
218		1	0.1%
219		1	0.1%
220		1	0.1%
221		1	0.1%
222		1	0.1%
223		1	0.1%
224		1	0.1%
225		1	0.1%
226		1	0.1%
227		1	0.1%
228		1	0.1%
229		1	0.1%
230		1	0.1%
231		1	0.1%
232		1	0.1%
233		1	0.1%
234		1	0.1%
235		1	0.1%
236		1	0.1%
237		1	0.1%
238		1	0.1%
239		1	0.1%
240		1	0.1%
241		1	0.1%
242		1	0.1%
243		1	0.1%
244		1	0.1%
245		1	0.1%
246		1	0.1%
247		1	0.1%
248		1	0.1%
249		1	0.1%
250		1	0.1%
251		1	0.1%
252		1	0.1%
253		1	0.1%
254		1	0.1%
255		1	0.1%

File : NS_1509_DataFile-FINAL_bez_jmen

CD: CD #íslo dotazníku

Value	Label	Cases	Percentage
256		1	0.1%
257		1	0.1%
258		1	0.1%
259		1	0.1%
260		1	0.1%
261		1	0.1%
262		1	0.1%
263		1	0.1%
264		1	0.1%
265		1	0.1%
266		1	0.1%
267		1	0.1%
268		1	0.1%
269		1	0.1%
270		1	0.1%
271		1	0.1%
272		1	0.1%
273		1	0.1%
274		1	0.1%
275		1	0.1%
276		1	0.1%
277		1	0.1%
278		1	0.1%
279		1	0.1%
280		1	0.1%
281		1	0.1%
282		1	0.1%
283		1	0.1%
284		1	0.1%
285		1	0.1%
286		1	0.1%
287		1	0.1%
288		1	0.1%
289		1	0.1%
290		1	0.1%
291		1	0.1%
292		1	0.1%
293		1	0.1%
294		1	0.1%
295		1	0.1%
296		1	0.1%
297		1	0.1%
298		1	0.1%

File : NS_1509_DataFile-FINAL_bez_jmen

CD: CD #íslo dotazníku

Value	Label	Cases	Percentage
299		1	0.1%
300		1	0.1%
301		1	0.1%
302		1	0.1%
303		1	0.1%
304		1	0.1%
305		1	0.1%
306		1	0.1%
307		1	0.1%
308		1	0.1%
309		1	0.1%
310		1	0.1%
311		1	0.1%
312		1	0.1%
313		1	0.1%
314		1	0.1%
315		1	0.1%
316		1	0.1%
317		1	0.1%
318		1	0.1%
319		1	0.1%
320		1	0.1%
321		1	0.1%
322		1	0.1%
323		1	0.1%
324		1	0.1%
325		1	0.1%
326		1	0.1%
327		1	0.1%
328		1	0.1%
329		1	0.1%
330		1	0.1%
331		1	0.1%
332		1	0.1%
333		1	0.1%
334		1	0.1%
335		1	0.1%
336		1	0.1%
337		1	0.1%
338		1	0.1%
339		1	0.1%
340		1	0.1%
341		1	0.1%

File : NS_1509_DataFile-FINAL_bez_jmen

CD: CD #íslo dotazníku

Value	Label	Cases	Percentage
342		1	0.1%
343		1	0.1%
344		1	0.1%
345		1	0.1%
346		1	0.1%
347		1	0.1%
348		1	0.1%
349		1	0.1%
350		1	0.1%
351		1	0.1%
352		1	0.1%
353		1	0.1%
354		1	0.1%
355		1	0.1%
356		1	0.1%
357		1	0.1%
358		1	0.1%
359		1	0.1%
360		1	0.1%
361		1	0.1%
362		1	0.1%
363		1	0.1%
364		1	0.1%
365		1	0.1%
366		1	0.1%
367		1	0.1%
368		1	0.1%
369		1	0.1%
370		1	0.1%
371		1	0.1%
372		1	0.1%
373		1	0.1%
374		1	0.1%
375		1	0.1%
376		1	0.1%
377		1	0.1%
378		1	0.1%
379		1	0.1%
380		1	0.1%
381		1	0.1%
382		1	0.1%
383		1	0.1%
384		1	0.1%

File : NS_1509_DataFile-FINAL_bez_jmen

CD: CD #íslo dotazníku

Value	Label	Cases	Percentage
385		1	0.1%
386		1	0.1%
387		1	0.1%
388		1	0.1%
389		1	0.1%
390		1	0.1%
391		1	0.1%
392		1	0.1%
393		1	0.1%
394		1	0.1%
395		1	0.1%
396		1	0.1%
397		1	0.1%
398		1	0.1%
399		1	0.1%
400		1	0.1%
401		1	0.1%
402		1	0.1%
403		1	0.1%
404		1	0.1%
405		1	0.1%
406		1	0.1%
407		1	0.1%
408		1	0.1%
409		1	0.1%
410		1	0.1%
411		1	0.1%
412		1	0.1%
413		1	0.1%
414		1	0.1%
415		1	0.1%
416		1	0.1%
417		1	0.1%
418		1	0.1%
419		1	0.1%
420		1	0.1%
421		1	0.1%
422		1	0.1%
423		1	0.1%
424		1	0.1%
425		1	0.1%
426		1	0.1%
427		1	0.1%

File : NS_1509_DataFile-FINAL_bez_jmen

CD: CD #íslo dotazníku

Value	Label	Cases	Percentage
428		1	0.1%
429		1	0.1%
430		1	0.1%
431		1	0.1%
432		1	0.1%
433		1	0.1%
434		1	0.1%
435		1	0.1%
436		1	0.1%
437		1	0.1%
438		1	0.1%
439		1	0.1%
440		1	0.1%
441		1	0.1%
442		1	0.1%
443		1	0.1%
444		1	0.1%
445		1	0.1%
446		1	0.1%
447		1	0.1%
448		1	0.1%
449		1	0.1%
450		1	0.1%
451		1	0.1%
452		1	0.1%
453		1	0.1%
454		1	0.1%
455		1	0.1%
456		1	0.1%
457		1	0.1%
458		1	0.1%
459		1	0.1%
460		1	0.1%
461		1	0.1%
462		1	0.1%
463		1	0.1%
464		1	0.1%
465		1	0.1%
466		1	0.1%
467		1	0.1%
468		1	0.1%
469		1	0.1%
470		1	0.1%

File : NS_1509_DataFile-FINAL_bez_jmen

CD: CD #íslo dotazníku

Value	Label	Cases	Percentage
471		1	0.1%
472		1	0.1%
473		1	0.1%
474		1	0.1%
475		1	0.1%
476		1	0.1%
477		1	0.1%
478		1	0.1%
479		1	0.1%
480		1	0.1%
481		1	0.1%
482		1	0.1%
483		1	0.1%
484		1	0.1%
485		1	0.1%
486		1	0.1%
487		1	0.1%
488		1	0.1%
489		1	0.1%
490		1	0.1%
491		1	0.1%
492		1	0.1%
493		1	0.1%
494		1	0.1%
495		1	0.1%
496		1	0.1%
497		1	0.1%
498		1	0.1%
499		1	0.1%
500		1	0.1%
501		1	0.1%
502		1	0.1%
503		1	0.1%
504		1	0.1%
505		1	0.1%
506		1	0.1%
507		1	0.1%
508		1	0.1%
509		1	0.1%
510		1	0.1%
511		1	0.1%
512		1	0.1%
513		1	0.1%

File : NS_1509_DataFile-FINAL_bez_jmen

CD: CD #íslo dotazníku

Value	Label	Cases	Percentage
514		1	0.1%
515		1	0.1%
516		1	0.1%
517		1	0.1%
518		1	0.1%
519		1	0.1%
520		1	0.1%
521		1	0.1%
522		1	0.1%
523		1	0.1%
524		1	0.1%
525		1	0.1%
526		1	0.1%
527		1	0.1%
528		1	0.1%
529		1	0.1%
530		1	0.1%
531		1	0.1%
532		1	0.1%
533		1	0.1%
534		1	0.1%
535		1	0.1%
536		1	0.1%
537		1	0.1%
538		1	0.1%
539		1	0.1%
540		1	0.1%
541		1	0.1%
542		1	0.1%
543		1	0.1%
544		1	0.1%
545		1	0.1%
546		1	0.1%
547		1	0.1%
548		1	0.1%
549		1	0.1%
550		1	0.1%
551		1	0.1%
552		1	0.1%
553		1	0.1%
554		1	0.1%
555		1	0.1%
556		1	0.1%

File : NS_1509_DataFile-FINAL_bez_jmen

CD: CD #íslo dotazníku

Value	Label	Cases	Percentage
557		1	0.1%
558		1	0.1%
559		1	0.1%
560		1	0.1%
561		1	0.1%
562		1	0.1%
563		1	0.1%
564		1	0.1%
565		1	0.1%
566		1	0.1%
567		1	0.1%
568		1	0.1%
569		1	0.1%
570		1	0.1%
571		1	0.1%
572		1	0.1%
573		1	0.1%
574		1	0.1%
575		1	0.1%
576		1	0.1%
577		1	0.1%
578		1	0.1%
579		1	0.1%
580		1	0.1%
581		1	0.1%
582		1	0.1%
583		1	0.1%
584		1	0.1%
585		1	0.1%
586		1	0.1%
587		1	0.1%
588		1	0.1%
589		1	0.1%
590		1	0.1%
591		1	0.1%
592		1	0.1%
593		1	0.1%
594		1	0.1%
595		1	0.1%
596		1	0.1%
597		1	0.1%
598		1	0.1%
599		1	0.1%

File : NS_1509_DataFile-FINAL_bez_jmen

CD: CD #íslo dotazníku

Value	Label	Cases	Percentage
600		1	0.1%
601		1	0.1%
602		1	0.1%
603		1	0.1%
604		1	0.1%
605		1	0.1%
606		1	0.1%
607		1	0.1%
608		1	0.1%
609		1	0.1%
610		1	0.1%
611		1	0.1%
612		1	0.1%
613		1	0.1%
614		1	0.1%
615		1	0.1%
616		1	0.1%
617		1	0.1%
618		1	0.1%
619		1	0.1%
620		1	0.1%
621		1	0.1%
622		1	0.1%
623		1	0.1%
624		1	0.1%
625		1	0.1%
626		1	0.1%
627		1	0.1%
628		1	0.1%
629		1	0.1%
630		1	0.1%
631		1	0.1%
632		1	0.1%
633		1	0.1%
634		1	0.1%
635		1	0.1%
636		1	0.1%
637		1	0.1%
638		1	0.1%
639		1	0.1%
640		1	0.1%
641		1	0.1%
642		1	0.1%

File : NS_1509_DataFile-FINAL_bez_jmen

CD: CD #íslo dotazníku

Value	Label	Cases	Percentage
643		1	0.1%
644		1	0.1%
645		1	0.1%
646		1	0.1%
647		1	0.1%
648		1	0.1%
649		1	0.1%
650		1	0.1%
651		1	0.1%
652		1	0.1%
653		1	0.1%
654		1	0.1%
655		1	0.1%
656		1	0.1%
657		1	0.1%
658		1	0.1%
659		1	0.1%
660		1	0.1%
661		1	0.1%
662		1	0.1%
663		1	0.1%
664		1	0.1%
665		1	0.1%
666		1	0.1%
667		1	0.1%
668		1	0.1%
669		1	0.1%
670		1	0.1%
671		1	0.1%
672		1	0.1%
673		1	0.1%
674		1	0.1%
675		1	0.1%
676		1	0.1%
677		1	0.1%
678		1	0.1%
679		1	0.1%
680		1	0.1%
681		1	0.1%
682		1	0.1%
683		1	0.1%
684		1	0.1%
685		1	0.1%

File : NS_1509_DataFile-FINAL_bez_jmen

CD: CD #íslo dotazníku

Value	Label	Cases	Percentage
686		1	0.1%
687		1	0.1%
688		1	0.1%
689		1	0.1%
690		1	0.1%
691		1	0.1%
692		1	0.1%
693		1	0.1%
694		1	0.1%
695		1	0.1%
696		1	0.1%
697		1	0.1%
698		1	0.1%
699		1	0.1%
700		1	0.1%
701		1	0.1%
702		1	0.1%
703		1	0.1%
704		1	0.1%
705		1	0.1%
706		1	0.1%
707		1	0.1%
708		1	0.1%
709		1	0.1%
710		1	0.1%
711		1	0.1%
712		1	0.1%
713		1	0.1%
714		1	0.1%
715		1	0.1%
716		1	0.1%
717		1	0.1%
718		1	0.1%
719		1	0.1%
720		1	0.1%
721		1	0.1%
722		1	0.1%
723		1	0.1%
724		1	0.1%
725		1	0.1%
726		1	0.1%
727		1	0.1%
728		1	0.1%

File : NS_1509_DataFile-FINAL_bez_jmen

CD: CD #íslo dotazníku

Value	Label	Cases	Percentage
729		1	0.1%
730		1	0.1%
731		1	0.1%
732		1	0.1%
733		1	0.1%
734		1	0.1%
735		1	0.1%
736		1	0.1%
737		1	0.1%
738		1	0.1%
739		1	0.1%
740		1	0.1%
741		1	0.1%
742		1	0.1%
743		1	0.1%
744		1	0.1%
745		1	0.1%
746		1	0.1%
747		1	0.1%
748		1	0.1%
749		1	0.1%
750		1	0.1%
751		1	0.1%
752		1	0.1%
753		1	0.1%
754		1	0.1%
755		1	0.1%
756		1	0.1%
757		1	0.1%
758		1	0.1%
759		1	0.1%
760		1	0.1%
761		1	0.1%
762		1	0.1%
763		1	0.1%
764		1	0.1%
765		1	0.1%
766		1	0.1%
767		1	0.1%
768		1	0.1%
769		1	0.1%
770		1	0.1%
771		1	0.1%

File : NS_1509_DataFile-FINAL_bez_jmen

CD: CD #íslo dotazníku

Value	Label	Cases	Percentage
772		1	0.1%
100635287		1	0.1%
102068858		1	0.1%
104629350		1	0.1%
106022340		1	0.1%
106061704		1	0.1%
106630800		1	0.1%
107637281		1	0.1%
108513287		1	0.1%
109657940		1	0.1%
111478484		1	0.1%
111632209		1	0.1%
126987112		1	0.1%
128680371		1	0.1%
128967780		1	0.1%
137508445		1	0.1%
145512152		1	0.1%
150151295		1	0.1%
150684950		1	0.1%
150838499		1	0.1%
152386299		1	0.1%
158090400		1	0.1%
159278305		1	0.1%
159775003		1	0.1%
174982186		1	0.1%
179745022		1	0.1%
183935282		1	0.1%
186183173		1	0.1%
191051141		1	0.1%
192101917		1	0.1%
227224605		1	0.1%
231992537		1	0.1%
253225007		1	0.1%
256770796		1	0.1%
261427014		1	0.1%
272042041		1	0.1%
274818373		1	0.1%
287207348		1	0.1%
288392697		1	0.1%
291171752		1	0.1%
291334569		1	0.1%
295343001		1	0.1%
296313809		1	0.1%

File : NS_1509_DataFile-FINAL_bez_jmen

CD: CD #íslo dotazníku

Value	Label	Cases	Percentage
296889258		1	0.1%
299567030		1	0.1%
302563714		1	0.1%
303100835		1	0.1%
303913530		1	0.1%
304913160		1	0.1%
304950222		1	0.1%
305289828		1	0.1%
306087246		1	0.1%
308761118		1	0.1%
314369851		1	0.1%
314608531		1	0.1%
321306015		1	0.1%
323508771		1	0.1%
327940187		1	0.1%
330407955		1	0.1%
351336904		1	0.1%
361222615		1	0.1%
363497333		1	0.1%
372070072		1	0.1%
374873409		1	0.1%
374911778		1	0.1%
375498895		1	0.1%
378631233		1	0.1%
401972221		1	0.1%
404073100		1	0.1%
405119872		1	0.1%
407156288		1	0.1%
414055702		1	0.1%
421932758		1	0.1%
425313349		1	0.1%
428322109		1	0.1%
430001913		1	0.1%
432209775		1	0.1%
434853070		1	0.1%
435622315		1	0.1%
435798147		1	0.1%
450337705		1	0.1%
464794840		1	0.1%
468785050		1	0.1%
470853721		1	0.1%
473431559		1	0.1%
473943119		1	0.1%

File : NS_1509_DataFile-FINAL_bez_jmen

CD: CD #íslo dotazníku

Value	Label	Cases	Percentage
481556496		1	0.1%
490137690		1	0.1%
496150637		1	0.1%
503160818		1	0.1%
508933778		1	0.1%
511294995		1	0.1%
511300693		1	0.1%
515416652		1	0.1%
517722793		1	0.1%
525793878		1	0.1%
530131865		1	0.1%
531442700		1	0.1%
531949164		1	0.1%
532544414		1	0.1%
534278084		1	0.1%
538581175		1	0.1%
538637671		1	0.1%
545201862		1	0.1%
548357849		1	0.1%
556199172		1	0.1%
558689370		1	0.1%
558897715		1	0.1%
561326994		1	0.1%
561793613		1	0.1%
563079883		1	0.1%
563425835		1	0.1%
564941748		1	0.1%
566917464		1	0.1%
570498363		1	0.1%
572969877		1	0.1%
588416030		1	0.1%
591718367		1	0.1%
593623690		1	0.1%
595495193		1	0.1%
600235096		1	0.1%
610973258		1	0.1%
613842419		1	0.1%
619592637		1	0.1%
625546074		1	0.1%
628072016		1	0.1%
629110959		1	0.1%
639964860		1	0.1%
641449604		1	0.1%

File : NS_1509_DataFile-FINAL_bez_jmen

CD: CD #íslo dotazníku

Value	Label	Cases	Percentage
643113947		1	0.1%
644187734		1	0.1%
652834977		1	0.1%
652929141		1	0.1%
666096503		1	0.1%
668320667		1	0.1%
669844088		1	0.1%
677927292		1	0.1%
679089470		1	0.1%
679589077		1	0.1%
686547566		1	0.1%
688929777		1	0.1%
691938478		1	0.1%
692114179		1	0.1%
695549164		1	0.1%
697851401		1	0.1%
701266753		1	0.1%
710979798		1	0.1%
711546830		1	0.1%
715972144		1	0.1%
719553107		1	0.1%
725736772		1	0.1%
727215090		1	0.1%
733113417		1	0.1%
738887601		1	0.1%
741783015		1	0.1%
743952336		1	0.1%
744302093		1	0.1%
746842984		1	0.1%
754979145		1	0.1%
763151264		1	0.1%
763308970		1	0.1%
763895545		1	0.1%
771030588		1	0.1%
772981334		1	0.1%
773480734		1	0.1%
775874131		1	0.1%
783760076		1	0.1%
798170412		1	0.1%
799740782		1	0.1%
800075205		1	0.1%
801462583		1	0.1%
802914208		1	0.1%

File : NS_1509_DataFile-FINAL_bez_jmen

CD: CD #íslo dotazníku

Value	Label	Cases	Percentage
806632172		1	0.1%
812787680		1	0.1%
815833654		1	0.1%
816778922		1	0.1%
819746210		1	0.1%
819963600		1	0.1%
821947983		1	0.1%
825732296		1	0.1%
826500723		1	0.1%
833759534		1	0.1%
834184915		1	0.1%
837727271		1	0.1%
838399219		1	0.1%
840137712		1	0.1%
870937754		1	0.1%
872882062		1	0.1%
876000074		1	0.1%
876841487		1	0.1%
889306497		1	0.1%
895755858		1	0.1%
900128683		1	0.1%
909731942		1	0.1%
911380863		1	0.1%
914367450		1	0.1%
915057814		1	0.1%
915877643		1	0.1%
921124166		1	0.1%
921531635		1	0.1%
922806916		1	0.1%
923057706		1	0.1%
925619723		1	0.1%
925937035		1	0.1%
926011883		1	0.1%
927478985		1	0.1%
935600140		1	0.1%
938336149		1	0.1%
938742788		1	0.1%
938990249		1	0.1%
939328866		1	0.1%
939413272		1	0.1%
939901833		1	0.1%
940562469		1	0.1%
945238071		1	0.1%

File : NS_1509_DataFile-FINAL_bez_jmen

CD: CD #íslo dotazníku

Value	Label	Cases	Percentage
955414099		1	0.1%
956030612		1	0.1%
980843062		1	0.1%
982313161		1	0.1%
983829836		1	0.1%
986884865		1	0.1%
989482540		1	0.1%
997889143		1	0.1%

Warning: these figures indicate the number of cases found in the data file. They cannot be interpreted as summary statistics of the population of interest.

NUTS2: NUTS 2

Information	[Type= discrete] [Format=numeric] [Range= 1-8] [Missing=* /0]
Statistics [NW/ W]	[Valid=994 /-] [Invalid=0 /-]
Literal question	RESPONDENT ŽIJE V OBCI/M#ST#:

Value	Label	Cases	Percentage
1	Praha	121	12.2%
2	Střední #echy	120	12.1%
3	Jihozápad	115	11.6%
4	Severozápad	113	11.4%
5	Severovýchod	121	12.2%
6	Jihovýchod	169	17.0%
7	Střední Morava	102	10.3%
8	Moravskoslezsko	133	13.4%
0	BEZ ODPOV#DI	0	

Warning: these figures indicate the number of cases found in the data file. They cannot be interpreted as summary statistics of the population of interest.

VSO: Velikostní skupina obce

Information	[Type= discrete] [Format=numeric] [Range= 1-8] [Missing=* /0]
Statistics [NW/ W]	[Valid=994 /-] [Invalid=0 /-]
Literal question	Velikostní skupina obce

Value	Label	Cases	Percentage
1	mén# než 799	94	9.5%
2	800 - 1 999	139	14.0%
3	2 000 - 4 999	124	12.5%
4	5 000 - 14 999	138	13.9%
5	15 000 - 29 999	123	12.4%
6	30 000 - 79 999	112	11.3%
7	80 000 - 999 999	143	14.4%
8	1 000 000 a více	121	12.2%
0	BEZ ODPOV#DI	0	

Warning: these figures indicate the number of cases found in the data file. They cannot be interpreted as summary statistics of the population of interest.

OCT: Osobní #íslo tazatele

Information	[Type= discrete] [Format=numeric] [Range= 6-5066] [Missing=* /0]
--------------------	--

File : NS_1509_DataFile-FINAL_bez_jmen

OCT: Osobní #íslo tazatele

Statistics [NW/ W] [Valid=994 /-] [Invalid=0 /-]

Literal question Osobní #íslo tazatele

Value	Label	Cases	Percentage
6		4	0.4%
63		4	0.4%
67		4	0.4%
132		5	0.5%
139		4	0.4%
145		5	0.5%
185		5	0.5%
187		1	0.1%
205		6	0.6%
209		4	0.4%
218		4	0.4%
225		4	0.4%
269		5	0.5%
279		7	0.7%
291		3	0.3%
292		4	0.4%
333		6	0.6%
358		3	0.3%
361		3	0.3%
400		6	0.6%
442		5	0.5%
456		4	0.4%
469		5	0.5%
471		5	0.5%
481		5	0.5%
491		5	0.5%
510		5	0.5%
540		4	0.4%
553		5	0.5%
570		6	0.6%
597		4	0.4%
608		4	0.4%
617		4	0.4%
619		3	0.3%
620		6	0.6%
622		4	0.4%
646		4	0.4%
792		4	0.4%
794		4	0.4%
827		1	0.1%
833		4	0.4%

File : NS_1509_DataFile-FINAL_bez_jmen

OCT: Osobní #íslo tazatele

Value	Label	Cases	Percentage
855		5	0.5%
859		4	0.4%
864		3	0.3%
866		4	0.4%
871		4	0.4%
878		5	0.5%
902		4	0.4%
915		5	0.5%
974		4	0.4%
977		4	0.4%
981		4	0.4%
1027		5	0.5%
1035		6	0.6%
1049		5	0.5%
1069		4	0.4%
1071		5	0.5%
1073		4	0.4%
1134		1	0.1%
1172		5	0.5%
1187		4	0.4%
1195		4	0.4%
1218		5	0.5%
1219		5	0.5%
1232		5	0.5%
1253		5	0.5%
1261		4	0.4%
1266		4	0.4%
1274		6	0.6%
1289		6	0.6%
1302		4	0.4%
1310		5	0.5%
1313		5	0.5%
1317		5	0.5%
1320		4	0.4%
1322		4	0.4%
1323		4	0.4%
1324		1	0.1%
1337		5	0.5%
1345		3	0.3%
1355		4	0.4%
1377		4	0.4%
1381		3	0.3%
1394		5	0.5%

File : NS_1509_DataFile-FINAL_bez_jmen

OCT: Osobní číslo tazatele

Value	Label	Cases	Percentage
1401		4	0.4%
1407		4	0.4%
1408		4	0.4%
1411		4	0.4%
1431		4	0.4%
1443		6	0.6%
1449		4	0.4%
1457		4	0.4%
1462		5	0.5%
1464		6	0.6%
1465		5	0.5%
1474		4	0.4%
1476		5	0.5%
1483		4	0.4%
1518		5	0.5%
1535		4	0.4%
1536		4	0.4%
1548		4	0.4%
1559		6	0.6%
1566		4	0.4%
1572		5	0.5%
1583		4	0.4%
1613		3	0.3%
1643		5	0.5%
1644		5	0.5%
1656		6	0.6%
1659		5	0.5%
1673		5	0.5%
1675		3	0.3%
1678		7	0.7%
1699		4	0.4%
1709		5	0.5%
1713		4	0.4%
1715		5	0.5%
1721		4	0.4%
1723		3	0.3%
1726		4	0.4%
1732		5	0.5%
1734		6	0.6%
1742		3	0.3%
1743		4	0.4%
1744		4	0.4%
1753		5	0.5%

File : NS_1509_DataFile-FINAL_bez_jmen

OCT: Osobní číslo tazatele

Value	Label	Cases	Percentage
1759		5	0.5%
1768		4	0.4%
1781		4	0.4%
1784		5	0.5%
1789		4	0.4%
1791		6	0.6%
1796		5	0.5%
1797		4	0.4%
1799		4	0.4%
1804		4	0.4%
1807		4	0.4%
1808		5	0.5%
1809		4	0.4%
1811		3	0.3%
1814		6	0.6%
1816		5	0.5%
1820		5	0.5%
1822		4	0.4%
1825		7	0.7%
1830		4	0.4%
1835		4	0.4%
1836		3	0.3%
1841		4	0.4%
1842		4	0.4%
1847		4	0.4%
1850		4	0.4%
1858		4	0.4%
1862		4	0.4%
1865		4	0.4%
1869		5	0.5%
1871		6	0.6%
1872		5	0.5%
1877		6	0.6%
1884		4	0.4%
1891		4	0.4%
1895		3	0.3%
1899		5	0.5%
1909		4	0.4%
1911		4	0.4%
1920		2	0.2%
1921		4	0.4%
1922		6	0.6%
1925		3	0.3%

File : NS_1509_DataFile-FINAL_bez_jmen

OCT: Osobní #íslo tazatele

Value	Label	Cases	Percentage
1934		4	0.4%
1938		4	0.4%
1946		3	0.3%
1947		4	0.4%
1948		5	0.5%
1955		5	0.5%
1956		6	0.6%
1958		4	0.4%
1960		3	0.3%
1963		4	0.4%
1964		4	0.4%
1966		5	0.5%
1967		4	0.4%
1968		3	0.3%
1970		6	0.6%
1971		4	0.4%
1976		5	0.5%
1978		5	0.5%
1981		5	0.5%
1983		3	0.3%
1988		3	0.3%
1994		2	0.2%
2008		3	0.3%
2017		6	0.6%
2024		5	0.5%
2026		4	0.4%
2032		5	0.5%
2036		5	0.5%
2039		5	0.5%
2040		3	0.3%
2045		4	0.4%
2053		3	0.3%
2056		5	0.5%
2063		2	0.2%
2066		3	0.3%
2069		5	0.5%
2073		5	0.5%
2077		5	0.5%
2084		2	0.2%
2086		5	0.5%
2087		3	0.3%
2091		4	0.4%
2092		5	0.5%

File : NS_1509_DataFile-FINAL_bez_jmen

OCT: Osobní číslo tazatele

Value	Label	Cases	Percentage
2093		5	0.5%
2095		4	0.4%
2100		5	0.5%
2102		2	0.2%
2103		5	0.5%
2104		6	0.6%
2105		6	0.6%
2106		6	0.6%
2107		4	0.4%
2108		3	0.3%
2109		3	0.3%
5003		2	0.2%
5016		5	0.5%
5022		4	0.4%
5034		3	0.3%
5047		3	0.3%
5066		5	0.5%
0	BEZ ODPOV#DI	0	

Warning: these figures indicate the number of cases found in the data file. They cannot be interpreted as summary statistics of the population of interest.

KRAJ: kraje #R

Information	[Type= discrete] [Format=numeric] [Range= 1-14] [Missing=*/0]
Statistics [NW/ W]	[Valid=994 /-] [Invalid=0 /-]
Literal question	kraje #R

Value	Label	Cases	Percentage
1	Hl. m#sto Praha	121	12.2%
2	St#edo#eský	120	12.1%
3	Jiho#eský	67	6.7%
4	Plze#ský	48	4.8%
5	Karlovarský	29	2.9%
6	Ústecký	84	8.5%
7	Liberecký	23	2.3%
8	Královehradecký	47	4.7%
9	Pardubický	51	5.1%
10	Vyso#ina	52	5.2%
11	Jihomoravský	117	11.8%
12	Olomoucký	51	5.1%
13	Zlínský	51	5.1%
14	Moravskoslezský	133	13.4%
0	BEZ ODPOV#DI	0	

Warning: these figures indicate the number of cases found in the data file. They cannot be interpreted as summary statistics of the population of interest.

IDE.9: IDE.9 Okres

Information	[Type= discrete] [Format=numeric] [Range= 111-816] [Missing=*/0]
--------------------	--

File : NS_1509_DataFile-FINAL_bez_jmen

IDE.9: IDE.9 Okres

Statistics [NW/ W] [Valid=994 /-] [Invalid=0 /-]

Literal question DOTÁZANÝ BYDLÍ V OKRESE #ÍSLO:

Value	Label	Cases	Percentage
111	Hlavní m#sto Praha	121	12.2%
211	Benešov	22	2.2%
212	Beroun	0	
213	Kladno	0	
214	Kolín	16	1.6%
215	Kutná Hora	6	0.6%
216	M#lník	4	0.4%
217	Mladá Boleslav	0	
218	Nymburk	20	2.0%
219	Praha - východ	0	
220	Praha - západ	0	
221	P#ibram	17	1.7%
222	Rakovník	35	3.5%
311	#eské Bud#jovice	22	2.2%
312	#eský Krumlov	4	0.4%
313	Jind#ich#v Hradec	5	0.5%
314	Písek	5	0.5%
315	Prachatice	9	0.9%
316	Strakonice	8	0.8%
317	Tábor	14	1.4%
321	Domažlice	6	0.6%
322	Klatovy	0	
323	Plze# - m#sto	20	2.0%
324	Plze# - jih	5	0.5%
325	Plze# - sever	11	1.1%
326	Rokycany	6	0.6%
327	Tachov	0	
411	Cheb	13	1.3%
412	Karlovy Vary	6	0.6%
413	Sokolov	10	1.0%
421	D##ín	17	1.7%
422	Chomutov	0	
423	Litom##ice	3	0.3%
424	Louny	24	2.4%
425	Most	21	2.1%
426	Teplice v #echách	12	1.2%
427	Ústí nad Labem	7	0.7%
511	#eská Lípa	4	0.4%
512	Jablonec nad Nisou	0	
513	Liberec	8	0.8%
514	Semily	11	1.1%

File : NS_1509_DataFile-FINAL_bez_jmen

IDE.9: IDE.9 Okres

Value	Label	Cases	Percentage
521	Hradec Králové	23	2.3%
522	Jičín	9	0.9%
523	Náchod	15	1.5%
524	Rychnov nad Kněžnou	0	
525	Trutnov	0	
531	Chrudim	24	2.4%
532	Pardubice	10	1.0%
533	Svitavy	4	0.4%
534	Ústí nad Orlicí	13	1.3%
611	Havlíčkov Brod	3	0.3%
612	Jihlava	22	2.2%
613	Pelhřimov	10	1.0%
614	Třebíč	9	0.9%
615	Žďár nad Sázavou	8	0.8%
621	Blansko	18	1.8%
622	Brno - město	39	3.9%
623	Brno - venkov	11	1.1%
624	Břeclav	11	1.1%
625	Hodonín	17	1.7%
626	Vyškov	17	1.7%
627	Znojmo	4	0.4%
711	Jeseník	5	0.5%
712	Olomouc	16	1.6%
713	Prostějov	10	1.0%
714	Přerov	10	1.0%
715	Šumperk	10	1.0%
721	Kroměříž	30	3.0%
722	Uherské Hradiště	10	1.0%
723	Vsetín	8	0.8%
724	Zlín	3	0.3%
811	Bruntál	0	
812	Frýdek - Místek	10	1.0%
813	Karviná	49	4.9%
814	Nový Jičín	15	1.5%
815	Opava	28	2.8%
816	Ostrava - město	31	3.1%
0	BEZ ODPOVĚDI	0	

Warning: these figures indicate the number of cases found in the data file. They cannot be interpreted as summary statistics of the population of interest.

IDE.8: IDE.8 Pohlaví

Information	[Type= discrete] [Format=numeric] [Range= 1-2] [Missing=*/0]
Statistics [NW/ W]	[Valid=994 /-] [Invalid=0 /-]
Literal question	DOTÁZANÝ JE:

File : NS_1509_DataFile-FINAL_bez_jmen

IDE.8: IDE.8 Pohlaví

Value	Label	Cases	Percentage
1	muž	482	48.5%
2	žena	512	51.5%
0	BEZ ODPOV#DI	0	

Warning: these figures indicate the number of cases found in the data file. They cannot be interpreted as summary statistics of the population of interest.

IDE.2: IDE.2 V#k

Information	[Type= continuous] [Format=numeric] [Range= 15-93] [Missing=* /0]
Statistics [NW/ W]	[Valid=993 /-] [Invalid=1 /-] [Mean=45.479 /-] [StdDev=17.626 /-]
Literal question	Kolik je Vám let?
Interviewer's instructions	!!! Pokládejte všem !!!

Value	Label	Cases	Percentage
0	BEZ ODPOV#DI	1	

Warning: these figures indicate the number of cases found in the data file. They cannot be interpreted as summary statistics of the population of interest.

t_VEK_5: t_VEK_5 - transformovaný v#k - 5 kategorií

Information	[Type= discrete] [Format=numeric] [Range= 1-5] [Missing=* /0]
Statistics [NW/ W]	[Valid=993 /-] [Invalid=1 /-]
Literal question	t_VEK_5 - transformovaný v#k - 5 kategorií

Value	Label	Cases	Percentage
1	15 - 19	72	7.3%
2	20 - 29	158	15.9%
3	30 - 44	264	26.6%
4	45 - 59	233	23.5%
5	60+	266	26.8%
0	BEZ ODPOV#DI	1	

Warning: these figures indicate the number of cases found in the data file. They cannot be interpreted as summary statistics of the population of interest.

t_VZD: t_VZD - Transformované vzd#lání (4 kat.)

Information	[Type= discrete] [Format=numeric] [Range= 1-4] [Missing=* /0]
Statistics [NW/ W]	[Valid=991 /-] [Invalid=3 /-]
Literal question	t_VZD - Transformované vzd#lání (4 kat.)

Value	Label	Cases	Percentage
1	(neúplné) základní	186	18.8%
2	st#ední bez maturity a vyu#ení	350	35.3%
3	st#ední s maturitou	305	30.8%
4	VOŠ, Bakalá#ské a VŠ	150	15.1%
0	BEZ ODPOV#DI	3	

Warning: these figures indicate the number of cases found in the data file. They cannot be interpreted as summary statistics of the population of interest.

IDE.6B: IDE.6b Vzd#lání

Information	[Type= discrete] [Format=numeric] [Range= 1-10] [Missing=* /0]
Statistics [NW/ W]	[Valid=991 /-] [Invalid=3 /-]
Literal question	Jaké je Vaše nejvyšší ukon#ené vzd#lání?
Interviewer's instructions	POKYN: PODEJTE DOTÁZANÉMU KARTU IDE.6b

File : NS_1509_DataFile-FINAL_bez_jmen

IDE.6B: IDE.6b Vzd#lán#

Value	Label	Cases	Percentage
1	nedokon#ené základní	3	0.3%
2	dokon#ené základní	183	18.5%
3	vyu#ení	227	22.9%
4	st#ední bez maturity	123	12.4%
5	st#ední odborné s maturitou	212	21.4%
6	st#ední všeobecné s maturitou	93	9.4%
7	vyšší odborné	11	1.1%
8	vysokoškolské bakalá#ské	43	4.3%
9	vysokoškolské magisterské, inženýrské	90	9.1%
10	postgraduální vzd#lán#í, v#decká p#íprava	6	0.6%
0	BEZ ODPOV#DI	3	

Warning: these figures indicate the number of cases found in the data file. They cannot be interpreted as summary statistics of the population of interest.

OV.1: OV.1 Spokojenost s životem

Information	[Type= discrete] [Format=numeric] [Range= 1-9] [Missing=* /0/7]
Statistics [NW/ W]	[Valid=992 /-] [Invalid=2 /-]
Literal question	Jak jste celkov# spokojen se svým životem?

Value	Label	Cases	Percentage
1	velmi spokojen	116	11.7%
2	spíše spokojen	495	49.9%
3	ani spokojen, ani nespokojen	218	22.0%
4	spíše nespokojen	132	13.3%
5	velmi nespokojen	30	3.0%
9	NEVÍ	1	0.1%
0	BEZ ODPOV#DI	2	
7	ODMÍTL ODPOV#D#T	0	

Warning: these figures indicate the number of cases found in the data file. They cannot be interpreted as summary statistics of the population of interest.

PS.21A: PS.21a Nejd#ležit#jší celospole#enská témata - 1

Information	[Type= discrete] [Format=character] [Missing=*]
Statistics [NW/ W]	[Valid=994 /-] [Invalid=0 /-]
Literal question	Jaká jsou podle Vás v sou#asn# dob# dv# nejd#ležit#jší celospole#enská témata? Vyjmenujte je v po#adí, jak jsou d#ležitá pro Vás osobn#: a)

Value	Label	Cases	Percentage
"Hrozivý" p#liv imigrant# z Afriky a Blízkého východu		1	0.1%
Afrika se st#huje do Evropy		1	0.1%
Arabové žijící v Teplicích		1	0.1%
Asi bezezbytku obrovské množství		1	0.1%

File : NS_1509_DataFile-FINAL_bez_jmen

PS.21A: PS.21a Nejd#ležit#jší celospole#enská témata - 1

Value	Label	Cases	Percentage
uprchlík# do stát# Evropské unie			
Atletika mistrovství		1	0.1%
BEŽENCI ZE Syrie		1	0.1%
Bezohlednost lidí		1	0.1%
Bezpe#nost		1	0.1%
Bezpráví		1	0.1%
Boj s islámským státem		2	0.2%
Bojím se o své d#ti a blízké z d#vodu islámského státu a uprchlík#		1	0.1%
Brusel posílá do #R b#žence		1	0.1%
Budoucnost - jak to tady bude vypadat		1	0.1%
Budoucnost EU		1	0.1%
B#ženci		10	1.0%
B#ženci - je mi jich líto		1	0.1%
B#ženci a problémy v Evrop#		1	0.1%
B#ženci v Evrop#		2	0.2%
B#ženci z východu		2	0.2%
B#ženci ze Sýrie		1	0.1%
Celková politická situace ve sv#t#		1	0.1%
Celosv#tová hrozba terorismu		1	0.1%
Cena piva		1	0.1%
Chod státu		1	0.1%
Chování prezidenta		1	0.1%
Davy ute#enc# do N#mecka		1	0.1%
Desetitisíce b#ženc# v EU		1	0.1%
Dobré podmínky pro turistiku		1	0.1%

File : NS_1509_DataFile-FINAL_bez_jmen
PS.21A: PS.21a Nejd#ležit#jší celospole#enská témata - 1

Value	Label	Cases	Percentage
Dopravní obslužnost na vsích		1	0.1%
Dopravní situace - objíž#ky		1	0.1%
Dostatek pracovních p#ležitostí		1	0.1%
Drahé potraviny		1	0.1%
D#ní na Ukrajin#		1	0.1%
D#stojný život u nás v #R		1	0.1%
EMIGRANTI		1	0.1%
Ekologie		1	0.1%
Ekonomická krize ustupuje		1	0.1%
Ekonomika		1	0.1%
Ekonomi#tí migrantí		1	0.1%
Emigrace		1	0.1%
Emigrace - uprchlíci v #R		1	0.1%
Emigranti		13	1.3%
Emigranti ze Sýrie		1	0.1%
Emigranti ze Sýrie a Afriky		1	0.1%
Exodus migrant#		1	0.1%
Expanze muslimských uprchlík# procházejících republikou a žádajících o azyl		1	0.1%
Extrémní sucho		1	0.1%
Fanati#tí islamisté		1	0.1%
Finance		1	0.1%
Finan#ní jistota		1	0.1%
Finan#n# dostupné byty pro mladé rodiny		1	0.1%
Fotbal		1	0.1%
Hromadící se p#tliv uprchlík#		1	0.1%
Hrozba islámist#		1	0.1%
Hrozba pro ob#any islámského státu		1	0.1%

File : NS_1509_DataFile-FINAL_bez_jmen

PS.21A: PS.21a Nejd#ležit#jší celospole#enská témata - 1

Value	Label	Cases	Percentage
Hrozba uprchlík# a terorist#		1	0.1%
Hrozba války od Islámského státu		1	0.1%
Hrozivý p#řliv imigrant# do Evropy		1	0.1%
Hádky na radnici Praha 1 - Praha 5		1	0.1%
IMIGRANTI		2	0.2%
IS		1	0.1%
ISIS		1	0.1%
ISLÁMSKÝ STÁT		1	0.1%
IUMIGRa#nívlna z Afrikydo EU		1	0.1%
Imigrace		5	0.5%
Imigrace muslim# z Afriky		1	0.1%
Imigrace z Východu		1	0.1%
Imigranti		42	4.2%
Imigranti - problém		1	0.1%
Imigranti - p#řliv		1	0.1%
Imigranti v #R, Evrop#		1	0.1%
Imigranti ve sv#t# a u nás		1	0.1%
Imigranti z Asie		1	0.1%
Imigranti zaplavují Evropu		1	0.1%
Imigrantská krize v Evrop# a neschopnost EU s tím n#co d#lat		1	0.1%
Imigrantská vlna,zadržování ute#enc#		1	0.1%
Imigra#ní krize		1	0.1%
Imigra#ní kvóty pro #R		1	0.1%
Invaze b#ženc# do Evropy		1	0.1%
Invaze imigrant#		1	0.1%
Invaze migrant# do Evropy		1	0.1%
Invaze uprchlík#		1	0.1%

File : NS_1509_DataFile-FINAL_bez_jmen

PS.21A: PS.21a Nejd#ležit#jší celospole#enská témata - 1

Value	Label	Cases	Percentage
Invaze uprchlík# do Evropy		1	0.1%
Islám		1	0.1%
Islamismus		1	0.1%
Islamisté		3	0.3%
Islamsky stat		1	0.1%
Islám		3	0.3%
Islám - hrozba pro celou naši zemi		1	0.1%
Islámská invaze do #R a zejména Evropy		1	0.1%
Islámská víra		1	0.1%
Islámský stát		17	1.7%
Islámští uprchlíci		1	0.1%
Jaká budoucnost #eká mé d#ti		1	0.1%
Je pot#eba pomoci uprchlík#m		1	0.1%
KRIMINALITA		2	0.2%
Konflikty Rusko x Ukrajina		1	0.1%
Konflikty s emigranty		1	0.1%
Korupce		3	0.3%
Korupce - Rath a spol.		1	0.1%
Korupce - špatné soudy		2	0.2%
Korupce p#i dotacích z EU		1	0.1%
Kriminalita		5	0.5%
Kriminalita - všeobecn#		1	0.1%
Krize na Ukrajín#		1	0.1%
Krize s uprchlíky		1	0.1%
Krize uprchlík# - nic se ned#lá		1	0.1%
Krize ve vlád#		1	0.1%
Krádeže		1	0.1%
Kvalita a dostupnost zdravotní pé#e		1	0.1%

File : NS_1509_DataFile-FINAL_bez_jmen

PS.21A: PS.21a Nejdležitější celospolečenská témata - 1

Value	Label	Cases	Percentage
Kvitová ve #tvrťfinále US Open		1	0.1%
Kvóty na přijímání imigrantů		1	0.1%
Kvóty na přistěhování		1	0.1%
Kvóty ohledně ženců		1	0.1%
Lidi se bojí, že bude válka		1	0.1%
MUSLIMOVÉ		1	0.1%
Malé procento vyřešených kriminálních čin		1	0.1%
Masivní migrace obyvatel do EU		1	0.1%
Mezinárodní terorismus		1	0.1%
Mezinárodní vztahy		1	0.1%
Migrace		9	0.9%
Migrace - Konflikt v Sýrii		1	0.1%
Migrace Afričanů, muslimů do Evropy		1	0.1%
Migrace do Evropy		2	0.2%
Migrace lidí ze Sýrie		1	0.1%
Migrace obyvatel		1	0.1%
Migrace uprchlíků		4	0.4%
Migrace utečenců v Evropě		1	0.1%
Migrace, války		1	0.1%
Migranti		17	1.7%
Migranti - Sýrie		1	0.1%
Migranti a problémy s tím spojené		1	0.1%
Migranti u nás		1	0.1%
Migranti v Evropě		2	0.2%
Migranti z východu		1	0.1%

File : NS_1509_DataFile-FINAL_bez_jmen
PS.21A: PS.21a Nejd#ležit#jší celospole#enská témata - 1

Value	Label	Cases	Percentage
Migrati		1	0.1%
Migra#ní vlna		1	0.1%
Miloš Zeman		1	0.1%
Mnoho b#ženc#p#ichází do Evropy		1	0.1%
Množství uprchlík#		1	0.1%
Morální stav naší spole#nosti		1	0.1%
Možná islamizace Evropy		1	0.1%
Málo pen#z		1	0.1%
Málo zam#stnání v #R		1	0.1%
Mír, aby nebyly války		1	0.1%
NEZAM#STNAN		1	0.1%
Naopak imigranti - hr#za - strach		1	0.1%
Napor uprchlíku do evropy		1	0.1%
Nastávající problémy s uprchlíky		1	0.1%
Nebezpe#í Islámského státu		1	0.1%
Nebezpe#í uprchlík#		1	0.1%
Nebezpe#í ute#enc# z Afriky		1	0.1%
Nedostatek míst v domovech pro seniory		1	0.1%
Nedostatek pen#z na d#chody		1	0.1%
Nedostatek pen#z ve zdravotnictví		1	0.1%
Nedostatek pracovních míst		1	0.1%
Nedostatek práce		1	0.1%
Nedostatek ve#ejných financí ve ve#ejné sfé#e		1	0.1%
Nedostatek vhodné práce		1	0.1%

File : NS_1509_DataFile-FINAL_bez_jmen

PS.21A: PS.21a Nejd#ležit#jší celospole#enská témata - 1

Value	Label	Cases	Percentage
Nedostatek školek		1	0.1%
Neetické zacházení s uprchlíky		1	0.1%
Nejsou peníze		1	0.1%
Nelegální migrace		2	0.2%
Nemám práci		1	0.1%
Není práce		1	0.1%
Nepo#ádek v p#frod#		1	0.1%
Neschopná vláda a její postoj k uprchlík#m		1	0.1%
Nespravedlnost u soudu		1	0.1%
Nestálost práce		1	0.1%
Nevi		1	0.1%
Nezam#stnanost		14	1.4%
Nezam#stnanost - ale nezámjem lidí o nabízenou práci		1	0.1%
Nezam#stnanost v MSK		1	0.1%
Nezam#stnanost v #R		2	0.2%
Nezvladatelné množství imigrant#		1	0.1%
Nikým ne#ízené davy p#ist#hovalc#		1	0.1%
No tak ur#it# to jsou uprchlíci		1	0.1%
Nápor imigrant# - Arab#; jiná kultura, náboženství - problémy		1	0.1%
Nápor uprchlík# který nekon#í		1	0.1%
Nárůst migrant#		1	0.1%
Nár#st b#ženc#		1	0.1%
Nár#st uprchlík#		1	0.1%
Nár#st xenofobie		1	0.1%
Nástup kapitalismu		1	0.1%
Nával uprchlík# do EU		1	0.1%

File : NS_1509_DataFile-FINAL_bez_jmen

PS.21A: PS.21a Nejdležitější celospolečenská témata - 1

Value	Label	Cases	Percentage
Nával uprchlíků do Evropy		1	0.1%
Návštěva Zemana v #in#		1	0.1%
Nízká porodnost		1	0.1%
Nízké důchody		2	0.2%
Nízký důchod / vysoké ceny		1	0.1%
Obava z imigrantů		1	0.1%
Obava z teroristů mezi uprchlíky		1	0.1%
Obavy lidí z budoucnosti - války		1	0.1%
Obavy o bezpečnost - ústavní		1	0.1%
Obavy z teroristů		1	0.1%
Obnova Kájínkova procesu		1	0.1%
Odchod našich kapacit do ciziny		1	0.1%
Opak zdražování léků (dopl.)		1	0.1%
Opět říkáme že se otevře tunel Blanka		1	0.1%
Oteplování		1	0.1%
Oteplování a nedostatek vody		1	0.1%
Otevření tunelu Blanka		1	0.1%
Otázka bydlení		1	0.1%
Otázka důchodů a péče o ně		1	0.1%
Otázka toho, zda má člověk právo vybrat si, kde bude žít		1	0.1%
Otázka uprchlíků		1	0.1%
Otázky uprchlíků		1	0.1%
P. prezident v #in#		1	0.1%
POILITIKA vnitrostátní politika		1	0.1%
Peníze		1	0.1%

File : NS_1509_DataFile-FINAL_bez_jmen
PS.21A: PS.21a Nejd#ležit#jší celospole#enská témata - 1

Value	Label	Cases	Percentage
Petr Kramný a jeho kauza		1	0.1%
Placení státního dluhu a d#chody		1	0.1%
Podpisy smluv o obchod# s #ínou		1	0.1%
Podplácení v státních financích		1	0.1%
Podpora Ukrajiny		1	0.1%
Pohyb uprchlík# do Evropy		1	0.1%
Politici		1	0.1%
Politická situace		1	0.1%
Politická situace ve sv#t#		1	0.1%
Pomoc ute#enc#		1	0.1%
Postup fotbalist# na Euro		1	0.1%
Postup fotbalové reprezentace		1	0.1%
Postup ve fotbale		1	0.1%
Povinná brannost obyvatelstva, která se chystá v novém zákon#; kvóty pro p#ist#hovalce mi vadí		1	0.1%
Po#ty migrant#		1	0.1%
Pracovní p#ležitosti		2	0.2%
Prezident Zeman - p#iklání se k Rusku a #ín#		1	0.1%
Problematika emigrant#		1	0.1%
Problém imigrant#		1	0.1%
Problém migrace uprchlík# a jejich p#ijímání na území stát#		1	0.1%
Problém s imigranty		1	0.1%
Problém s migrací (emigranti)		1	0.1%
Problém s uprchlíky		1	0.1%

File : NS_1509_DataFile-FINAL_bez_jmen
PS.21A: PS.21a Nejd#ležit#jší celospole#enská témata - 1

Value	Label	Cases	Percentage
Problém uprchlík# - jak jim pomoci		1	0.1%
Problémy s imigranty		1	0.1%
Problémy s uprchlíky		3	0.3%
Problémy se suchem		1	0.1%
Problémy v ubytovnách pro cizince (uprchlíky)		1	0.1%
Problémy zdravotnictví		1	0.1%
Propoušt#ní na Ostravsku		1	0.1%
Protesty proti nevázané islamizaci Evropy		1	0.1%
Práce		3	0.3%
Práce - mít ji		1	0.1%
Práce není v#bec		1	0.1%
Práce pro lidi		1	0.1%
Pubertální výlevy mé dcery		1	0.1%
Pé#e o staré lidi		1	0.1%
P#enesení nemocí od uprchlík#		1	0.1%
P#epln#né lod# uprchlík#		1	0.1%
P#eválcují nás islamisté		1	0.1%
P#ibývá uprchlík# do Evropy, hrozí sociální kolaps		1	0.1%
P#ibývání uprchlík# v #R		1	0.1%
P#ijetí na VŠ, zahájení studia, rozvrh		1	0.1%
P#ijímání b#ženc#		1	0.1%
P#ijímání uprchlík#		1	0.1%
P#ist#hovalci		13	1.3%
P#ist#hovalci v Evrop#		1	0.1%

File : NS_1509_DataFile-FINAL_bez_jmen

PS.21A: PS.21a Nejd#ležit#jší celospole#enská témata - 1

Value	Label	Cases	Percentage
P#ist#hovalci v #R		1	0.1%
P#ist#hovalci z Afriky		1	0.1%
P#ist#hovalectví		4	0.4%
P#íchod migrant#		1	0.1%
P#íchod uprchlík#		1	0.1%
P#íchod ute#enc# z jihu, ubytování v okolí jsou to obavy		1	0.1%
P#íjezd migrant# do #R		1	0.1%
P#íjezd voják# z N#mecka do Rakouska p#es #R		1	0.1%
P#íliv b#ženc#		1	0.1%
P#íliv cizinc#		1	0.1%
P#íliv emigrant#		2	0.2%
P#íliv imigrant#		1	0.1%
P#íliv imigrant# do Evropy		1	0.1%
P#íliv imigrant# z Afriky		1	0.1%
P#íliv migrant# do Evropy		1	0.1%
P#íliv migrant# p#es hranice		2	0.2%
P#íliv p#ist#hovalc#		1	0.1%
P#íliv p#ist#hovalc# do Evropy		1	0.1%
P#íliv uprchlík#		15	1.5%
P#íliv uprchlík# a emigrant#		1	0.1%
P#íliv uprchlík# do Evropy		2	0.2%
P#íliv uprchlík# do #R		1	0.1%
P#íliv uprchlík# z Ma#arska		1	0.1%
P#íliv uprchlík# ze Sýrie do Evropy		1	0.1%
P#íliv uprchlík#, boje na Ukrajin#		1	0.1%
P#íliv ute#enc#		2	0.2%

File : NS_1509_DataFile-FINAL_bez_jmen

PS.21A: PS.21a Nejd#ležit#jší celospole#enská témata - 1

Value	Label	Cases	Percentage
P#ísun Emigrant#		1	0.1%
P#ísun migrant#		1	0.1%
P#íval b#ženc#		1	0.1%
P#íval uprchlík#		1	0.1%
P#íval uprchlík# do EU		1	0.1%
P#íval uprchlík# do Evropy		1	0.1%
P#íval uprchlík# v Evrop#		1	0.1%
Rasismus v##i p#íst#hovalc#m		1	0.1%
Registra#ní pokladny		1	0.1%
Rekordní po#ty uprchlík#		1	0.1%
Rekordní vlny migrant#		1	0.1%
Rodina, finance, školství		1	0.1%
Rodinná témata		1	0.1%
Romská otázka		1	0.1%
Rostoucí ekonomika #eska		1	0.1%
Rozd#lování uprchlík# v EU		1	0.1%
Rozpad rodin, ztráta hodnot		1	0.1%
Rozpo#et státu		2	0.2%
Rozpínání se Islámského státu		1	0.1%
Rozvody manželství		1	0.1%
Rozvoj ekonomiky a zam#stnání		1	0.1%
Rozvoj hospodá#ství - pracovní p#ležitosti		1	0.1%
R#st cen		1	0.1%
R#st plat# zam#stnanc#		1	0.1%
Schválení možnosti adopce d#tí homosexuály		1	0.1%
Sehnat svoje bydlení		1	0.1%

File : NS_1509_DataFile-FINAL_bez_jmen
PS.21A: PS.21a Nejd#ležit#jší celospole#enská témata - 1

Value	Label	Cases	Percentage
Selhání EU p#i #ešení uprchlické krize		1	0.1%
Situace kolem uprchlík#		2	0.2%
Situace na Ukrajin#		2	0.2%
Situace okolo uprchlík#		1	0.1%
Situace s migranty		1	0.1%
Situace s uprchlíky		3	0.3%
Situace ve zdravotnictví		1	0.1%
Snižování nezam#stnanosti		1	0.1%
Sociální otázky		1	0.1%
Sociální zabezpe#ení / mít práci		1	0.1%
Sport		1	0.1%
Správná ohodnocení pracovního výkonu		1	0.1%
Stanovení kvót migrant# pro #R		1	0.1%
Stav naší spole#nosti		1	0.1%
Stoupající po#et imigrant#		1	0.1%
Stoupá zam#stnanost, budu moci najít práci		1	0.1%
Strach lidí z b#ženc#		1	0.1%
Strach o budoucnost d#tí		1	0.1%
Strach z uprchlík#, kte#í se k nám hrnou		1	0.1%
Stále trvá sucho		1	0.1%
Státní rozpo#et		1	0.1%
St#hování emigrant# p#es St#edozemní mo#e do Evropy		1	0.1%
St#hování národ#		1	0.1%

File : NS_1509_DataFile-FINAL_bez_jmen

PS.21A: PS.21a Nejd#ležit#jší celospole#enská témata - 1

Value	Label	Cases	Percentage
St#hování národ# do Evropy		1	0.1%
Sucho		3	0.3%
Sy#ané		1	0.1%
Tady na mostecku není práce		1	0.1%
Terorismus		3	0.3%
Téma uprchlík#		1	0.1%
T#žký život		1	0.1%
UPRCHLÍCI		1	0.1%
US OPEN		1	0.1%
US OPEN tenis		1	0.1%
UTE#ENCI		2	0.2%
Udržování kurzu koruny v##i Euro #NB na 27 K#		1	0.1%
Udušení b#ženc# v Rakousku		1	0.1%
Ukazují, jak stoupá ekonomika, ale lidí tu berou 10 tisíc a z toho se nedá vyžít a spo#it		1	0.1%
Ukrajina		2	0.2%
Umíst#ní b#ženc#		1	0.1%
Uprchlická "krize"		1	0.1%
Uprchlická krize		16	1.6%
Uprchlická krize u nás i v Evrop#		1	0.1%
Uprchlíctví		1	0.1%
Uprchlíci		92	9.3%
Uprchlíci - nejsou všichni vále#ní		1	0.1%
Uprchlíci - obavy		1	0.1%
Uprchlíci - pé#e o n#		1	0.1%
Uprchlíci - p#lív		1	0.1%
Uprchlíci - stav na hranicích		1	0.1%
Uprchlíci a ISIS		1	0.1%

File : NS_1509_DataFile-FINAL_bez_jmen

PS.21A: PS.21a Nejd#ležit#jší celospole#enská témata - 1

Value	Label	Cases	Percentage
Uprchlíci do Evropy		2	0.2%
Uprchlíci kteří se valí nekontrolovateln# do Evropy		1	0.1%
Uprchlíci u nás		1	0.1%
Uprchlíci v Evrop#		11	1.1%
Uprchlíci v #R		1	0.1%
Uprchlíci v #esku		2	0.2%
Uprchlíci valící se na Evropu		1	0.1%
Uprchlíci ve sv#t#		2	0.2%
Uprchlíci z Afriky		5	0.5%
Uprchlíci z Arabského ostrova		1	0.1%
Uprchlíci z Asie		1	0.1%
Uprchlíci z arabských zemí		1	0.1%
Uprchlíci z islámských zemí		1	0.1%
Uprchlíci z východu		1	0.1%
Uprchlíci ze Sirie		1	0.1%
Uprchlíci ze Sýrie		4	0.4%
Uprchlíci ze Sýrie a ostatní		1	0.1%
Uprchlíci, kteří p#es náš stát utíkají za lepším žitím		1	0.1%
Uprchlíci, kteří se st#hují		1	0.1%
Ur#it# obrovské množství imigrant#		1	0.1%
Ur#it# uprchlíci		1	0.1%
Usídlení uprchlík# na území státu		1	0.1%
Ute#enci		6	0.6%
Ute#enci - ohrožení		1	0.1%
Ute#enci v Evrop#		2	0.2%

File : NS_1509_DataFile-FINAL_bez_jmen
PS.21A: PS.21a Nejd#ležit#jší celospole#enská témata - 1

Value	Label	Cases	Percentage
Ute#enci ze Sýrie		2	0.2%
Uznání neformálního vzd#lán#		1	0.1%
Užívání drog u mládeže		1	0.1%
V #R není EURO		1	0.1%
Valíci se emigranti do Evropy		1	0.1%
Ve sv#t# asi uprchlíci ze Sýrie i odjinud		1	0.1%
Velké množství afrických ute#enc#		1	0.1%
Velké množství uprchlík# z vále#ných oblastí		1	0.1%
Velké množství ute#enc#		1	0.1%
Velké možnosti ute#enc# z Afriky atd. do Evropy		1	0.1%
Velký p#ř#liv uprchlík# do Evropy		1	0.1%
Velmi vysoká nezam#stnanost v #R		1	0.1%
Vlna imigrant#		1	0.1%
Vlna uprchlík#		2	0.2%
Vysoká cena nafty		1	0.1%
Vysoká migrace do Evropy		1	0.1%
Vysoké ceny		1	0.1%
Vy#ešení rozmíst#ní uprchlík#		1	0.1%
Vyšší ceny zboží u nás v porovnání s N#meckem (potraviny)		1	0.1%
Vzdálená léka#ská pé#e		1	0.1%
Vztahy mezi lidmi		1	0.1%

File : NS_1509_DataFile-FINAL_bez_jmen

PS.21A: PS.21a Nejd#ležit#jší celospole#enská témata - 1

Value	Label	Cases	Percentage
Vále#ní uprchlíci		1	0.1%
Válka		1	0.1%
Válka na Ukrajin#		3	0.3%
Válka na Ukrajin# a na Blízkém Východ#		1	0.1%
Válka v Sýrii		2	0.2%
Válka v Sýrii a Lýbii		1	0.1%
Války - uprchlíci		1	0.1%
Války v Africe		1	0.1%
Války ve sv#t#		2	0.2%
Vít#zství Viktorie Plze# x Vojvodina Novi Sad		1	0.1%
Výhrušky IS v #esku		1	0.1%
Výstavba tábora pro uprchlíky v B#eclavi		1	0.1%
Výše d#chodu		2	0.2%
Výše d#chod#		1	0.1%
Všechno je drahé		1	0.1%
Zachování míru ute#enc#		1	0.1%
Zahranicni politika		1	0.1%
Zahájení hokejové extraligy		1	0.1%
Zahájení školního roku		1	0.1%
Zajišt#ný d#chodový systém		1	0.1%
Zam#stnanost - pro firmu se nedá sehnat vhodný #lov#k		1	0.1%
Zam#stnání		2	0.2%
Zastaví n#kdo migraci do Evropy?		1	0.1%
Zavedení kvót na emigranty		1	0.1%
Zav#ít hranice p#ed uprchlíky		1	0.1%

File : NS_1509_DataFile-FINAL_bez_jmen

PS.21A: PS.21a Nejd#ležit#jší celospole#enská témata - 1

Value	Label	Cases	Percentage
Za#ala škola		1	0.1%
Za#átek extraligy hokeje		1	0.1%
Za#átek školního roku		1	0.1%
Za#átek školy		1	0.1%
Zdravotnictví		2	0.2%
Zdravotnictví - léky - doplatky		1	0.1%
Zdravotní pé#e		1	0.1%
Zdraví		1	0.1%
Zdražování potravin		1	0.1%
Zdražování všeho		1	0.1%
Zeman v #ín#		2	0.2%
Zeman v #ín# - pozitivní		1	0.1%
Zemanova návště#va #íny		1	0.1%
Zm#ny ve školství		1	0.1%
Znevýhodn#ní podnikatel#		1	0.1%
Zvyšování cen základních potravin		1	0.1%
Zvýšená kriminalita		1	0.1%
Zákaz volného pobíhání ps#		1	0.1%
Zával uprchlík#		1	0.1%
americký konvojv CR		1	0.1%
boje Islámského stáru		1	0.1%
b#ženci co jsou do evropy a do #eska		1	0.1%
chování uprchlík#		1	0.1%
chudoba		1	0.1%
cizinecká a p#ist#hobvalecká otázka		1	0.1%
dan#		1	0.1%
dnes bylotev#en sklad amazonu		1	0.1%
dostatek práce		1	0.1%
d#chody		1	0.1%

File : NS_1509_DataFile-FINAL_bez_jmen

PS.21A: PS.21a Nejd#ležit#jší celospole#enská témata - 1

Value	Label	Cases	Percentage
emigranti		3	0.3%
festival pohádka v Ji#ín#		1	0.1%
globalizace		1	0.1%
imigrace		2	0.2%
imigranti		13	1.3%
imigranti co nikdo nechce a predelqavaji evropu		1	0.1%
imigran#ní vlna		1	0.1%
inflace,zdražování		1	0.1%
inmigranti		1	0.1%
invaze uprchlík#		1	0.1%
islamisté		1	0.1%
islamsky stat		1	0.1%
islám		1	0.1%
islámský stát		1	0.1%
krize s uprchlíky		1	0.1%
kvoty na migranty		1	0.1%
madarský plot		1	0.1%
migranti		3	0.3%
migranti z Afriky		1	0.1%
ministr Babiš		1	0.1%
mizerné platy #esku		1	0.1%
moda celkove kolem nás		1	0.1%
muslimové		1	0.1%
muslimové v #R		1	0.1%
málo d#tí ve školách		1	0.1%
nedostatek volnych míst		1	0.1%
nekvalitní potraviny vzhledem jaké jsou v N#mecku a zde		1	0.1%
nelegální p#ist#hovalectví		1	0.1%
nelíbí se mi sou#asná nemastná politika		1	0.1%
není na duchody a na p#ivandrovalce		1	0.1%

File : NS_1509_DataFile-FINAL_bez_jmen

PS.21A: PS.21a Nejd#ležit#jší celospole#enská témata - 1

Value	Label	Cases	Percentage
se rozhazují miliardy			
nevím		2	0.2%
nevím		3	0.3%
nezam#stnanost		2	0.2%
nic me nenapada		1	0.1%
no p#eci uprchlíci		1	0.1%
nájezdý uprchlík#		1	0.1%
nízká mzda		1	0.1%
nízké d#chody		1	0.1%
nízké d#chody a v#bac sociální dávky		1	0.1%
n#mecko p#ijímá uprchlíky		1	0.1%
obsazovani Evropy uprchlíky ze Syrie		1	0.1%
ochrana fauny a flory		1	0.1%
odchod do d#chodu, d#chod		1	0.1%
okupovani evropy tema muslimama		1	0.1%
postup #eských fotbalist# na ME		1	0.1%
po#así		1	0.1%
priliv uprchliku do evropy		1	0.1%
pristehovalci		1	0.1%
pristehovaectvi a imigranti		1	0.1%
pristehovatelsdvti do EU		1	0.1%
pro mne je důležité zam#stnání zdraví a rodina		1	0.1%
probléms uprchlíky už p#er#stá hlavám stát#, jako je n#mecko, madarsko, rakousko		1	0.1%
problémy s migranty v Evrop#		1	0.1%

File : NS_1509_DataFile-FINAL_bez_jmen

PS.21A: PS.21a Nejd#ležit#jší celospole#enská témata - 1

Value	Label	Cases	Percentage
probíhající US-OPEN		1	0.1%
práce		1	0.1%
p#ijímání uprchlík# do EU podle kvor		1	0.1%
p#ist#hovalci		1	0.1%
p#ist#hovalectví		1	0.1%
p#ichod imigrant# do Evropy		1	0.1%
p#ichod uprchlíku do evropy		1	0.1%
p#iliv emigrant#		1	0.1%
p#iliv imigrant#		1	0.1%
p#iliv uprchlík#		1	0.1%
p#iliv úprchlík# do Evropy		1	0.1%
p#ival imigrant# nebezpe#né nechci je tu		1	0.1%
p#ival uprchlík#		1	0.1%
situace kolem muslimských b#ženc#		1	0.1%
situace na Ukrajin#		1	0.1%
situace okolo emigrant# v evrop#		1	0.1%
sociální dávky		1	0.1%
soudní proces s tím vrahem z Egypta		1	0.1%
spory ve svete		1	0.1%
statisíce uprchlík# v Evrop#		1	0.1%
stavba ruske vojenske zakladny u Ukrajiny		1	0.1%
stárnutí populace		1	0.1%
ta kvanta b#ženc# z islámských zemí		1	0.1%
ty mohamedáni z Asie, co se cpou do Evropy		1	0.1%
ty p#ist#hovalci		1	0.1%
uprchLICI		1	0.1%

File : NS_1509_DataFile-FINAL_bez_jmen

PS.21A: PS.21a Nejd#ležit#jší celospole#enská témata - 1

Value	Label	Cases	Percentage
uprchlíci		2	0.2%
uprchlíci je jich vsude plno		1	0.1%
uprchlíci v ceske republice		1	0.1%
uprchlíci ze Sirie		1	0.1%
uprchlicka krize		2	0.2%
uprchlická krize		2	0.2%
uprchlíci		26	2.6%
uprchlíci na hranicích		1	0.1%
uprchlíci v Evrop# a #echách		1	0.1%
uprchlíci v evrop#		2	0.2%
uprchlíci z východu		1	0.1%
uprchlíci ze Sirie		1	0.1%
uprchlíci, emigranti		1	0.1%
uprchlíci cestující do evropy		1	0.1%
uprchlíci migrující do n#mecka		1	0.1%
ute#enci		1	0.1%
vadí m# migrace imigrant#		1	0.1%
valka v syrii a uprchlíci a kvoty		1	0.1%
vlna imigrant# v Evrop#		1	0.1%
vlna uprchlík# #itících se do Evropy		1	0.1%
vlna uprchlík# co se žene do Evropy		1	0.1%
vlna utecencu do evropy		1	0.1%
vysoké ceny léků		1	0.1%
vzbuch v litvonove na chemické		1	0.1%
válka na Ukrajin#		1	0.1%
válka v syrii		1	0.1%

File : NS_1509_DataFile-FINAL_bez_jmen

PS.21A: PS.21a Nejd#ležit#jší celospole#enská témata - 1

Value	Label	Cases	Percentage
v#na p#ist#hova#c# do evropy		1	0.1%
ydraví rodiny,klid v republice		1	0.1%
zam#stnanost		1	0.1%
zam#stnání		1	0.1%
zavád#ní hrani#ních kontrol kvůli uprchlíkom		1	0.1%
zdraví		2	0.2%
zdravotnictví		1	0.1%
zdravotní pé#e		1	0.1%
zdraví		1	0.1%
zmeny v sociálních dávkách pro nezam#stnan e		1	0.1%
známky ve škole		1	0.1%
zvyseni duchodu		1	0.1%
záplava migrant# v Evrop#		1	0.1%
Útoky IS		1	0.1%
#R a kvóty pro uprchlíky		1	0.1%
#R ohrožená, Islamisté vyhrožují		1	0.1%
#esko bude muset p#ijímat uprchlíky		1	0.1%
#ecké dluhy		1	0.1%
#ešení dopravní infrastruktury		1	0.1%
#ešení otázky sociální jistoty		1	0.1%
#ešení otázky uprchlík#		2	0.2%
#ešení situace s uprchlíky		1	0.1%
#ešení situace uprchlík#		1	0.1%
#ešení uprchlické krize		1	0.1%
#ešit krizi s migranty		1	0.1%
#íkají, že nemají práci pro lidi, ale uprchlíci jí dostanou		1	0.1%

File : NS_1509_DataFile-FINAL_bez_jmen

PS.21A: PS.21a Nejd#ležit#jší celospole#enská témata - 1

Value	Label	Cases	Percentage
a dostanou i ubytování to m# fakt zvedlo			
#ízená tzv. uprchlická invaze do Evropy z demokraticky bombardovaných zemí NATEM		1	0.1%
#ešení uprchlické krize		1	0.1%
#ešení uprchlík#, uprchlické tábory v blízkém okolí a kvoty pro uprchlíky		1	0.1%
Škola		1	0.1%
Škola za#ala		1	0.1%
Školství		2	0.2%
Špatná vláda, špatný soc. systém		1	0.1%
Špatná zdravotní pé#e		1	0.1%
Špatné vztahy ve sv#t#		1	0.1%
škola		1	0.1%
školné na vysokých školách		1	0.1%
špatné životní podmínky		1	0.1%
špatný stav silnic		1	0.1%
Že budou i v naší republice uprchlíci		1	0.1%
Živelné pohromy (povodn#)		1	0.1%
Životní úrove#		1	0.1%
Životní úrove# lidí		1	0.1%

Warning: these figures indicate the number of cases found in the data file. They cannot be interpreted as summary statistics of the population of interest.

ps.211: PS.21a Nejd#ležit#jší celospole#enská témata - 1

Information	[Type= discrete] [Format=character] [Missing=*]
Statistics [NW/ W]	[Valid=0 /-] [Invalid=0 /-]
Literal question	Jaká jsou podle Vás v současné době dv# nej#ležit#jší celospole#enská témata? Vyjmenujte je v pořadí, jak jsou d#ležitá pro Vás osobn#: a)

ps.212: PS.21a Nejd#ležit#jší celospole#enská témata - 1

Information	[Type= discrete] [Format=character] [Missing=*]
--------------------	---

File : NS_1509_DataFile-FINAL_bez_jmen

ps.212: PS.21a Nejd#ležit#jší celospole#enská témata - 1

Statistics [NW/ W] [Valid=0 /-] [Invalid=0 /-]

Literal question Jaká jsou podle Vás v sou#asn#é dob# dv# nejd#ležit#jší celospole#enská témata? Vymenujte je v po#adí, jak jsou d#ležitá pro Vás osobn#:
a)

PS.21B: PS.21b Nejd#ležit#jší celospole#enská témata - 2

Information [Type= discrete] [Format=character] [Missing=*]

Statistics [NW/ W] [Valid=994 /-]

Literal question Jaká jsou podle Vás v sou#asn#é dob# dv# nejd#ležit#jší celospole#enská témata? Vymenujte je v po#adí, jak jsou d#ležitá pro Vás osobn#:
b)

Value	Label	Cases	Percentage
"Primátorka" Krná#ová		1	0.1%
-		1	0.1%
0		42	4.2%
1. fotbalová liga		1	0.1%
150 k# přidání d#chod# je vysmech poslanc#, kte#í pobírají statisíce		1	0.1%
21.9. Konec sv#ta		1	0.1%
57. mezinárodní strojírenský veletrh v Brn#		1	0.1%
7		3	0.3%
Absolutní zákaz p#ístupu uprchlík#		1	0.1%
Aby tady byl klid, a by nezavládly nepokoje, p#ist#hovalci		1	0.1%
Abych se o n# nemusela víc bát		1	0.1%
Aktivita islámského státu		1	0.1%
Americký konvoj v #echách		1	0.1%
Asi uprchlíci		1	0.1%
BO		1	0.1%
Babiš Andrej		1	0.1%
Bakala		1	0.1%
Bakala jak prodal ty byty to je ...		1	0.1%
Bankrot #ecka		1	0.1%
Basketbal		1	0.1%

File : NS_1509_DataFile-FINAL_bez_jmen

PS.21B: PS.21b Nejd#ležit#jší celospole#enská témata - 2

Value	Label	Cases	Percentage
Bezpe#nost		1	0.1%
Bezpe#nost (obecn#)		1	0.1%
Bezpe#nost Evropy		1	0.1%
Bezpe#nost na internetu, myslím ochranu uživatel#		1	0.1%
Bezpe#nost ob#an# v #R		1	0.1%
Bezpe#í #R		1	0.1%
Bezplatné školství		1	0.1%
Boje mezi Ruskem a Ukrajinou		1	0.1%
Boje na Ukrajin#		2	0.2%
Boje na Ukrajin# a Sýrii		1	0.1%
Boje v Islámu		1	0.1%
Boje v Sýrii		1	0.1%
Brusel porou#í a ignoruje rozhodování naší vlády		1	0.1%
Brzké otev#ení tunelu Blanka		1	0.1%
Bude zima, skon#í teplo		1	0.1%
Budoucnost Evropy		1	0.1%
Budoucnost Evropy - hrozí islamizace?		1	0.1%
Bulvár		1	0.1%
Bydlení - mít kde bydlet		1	0.1%
Bydlení pro mladé		1	0.1%
Bída		1	0.1%
B#ženci		2	0.2%
Celkové nap#tí ve sv#t#		1	0.1%
Celoevropská krize		1	0.1%
Celos#tový problém uprchlík#		1	0.1%
Ceny lék#		1	0.1%

File : NS_1509_DataFile-FINAL_bez_jmen

PS.21B: PS.21b Nejd#ležit#jší celospole#enská témata - 2

Value	Label	Cases	Percentage
Cesta prezidenta Zemana do #íny a jednání o obchodních vztazích mezi #inou a #R		1	0.1%
Chemi#ka - bezpe#nost		1	0.1%
Chování politik#		2	0.2%
Chování vlády k problému		1	0.1%
Chudoba		1	0.1%
Cikáni		1	0.1%
Co s imigra#ní vlnou		1	0.1%
Co se na to v#nuje pen#z a na nás prachy nejsou		1	0.1%
DAN#		1	0.1%
Demonstrace		1	0.1%
Dilema - uprchlíci nebo vet#elci		1	0.1%
Dohady stát# EU, které nic ned#lají a p#íval nezastaví (uprchlík#)		1	0.1%
Dopravní situace na D1		1	0.1%
Dostatek host# v restauracích		1	0.1%
Drahota - ceny		1	0.1%
Drahé a dražší potraviny		1	0.1%
Drahé bydlení		2	0.2%
Drahé doplatky na léky		1	0.1%
Drahé nájmy		1	0.1%
Drahé náklady na život		1	0.1%
Drahé potraviny		2	0.2%
Drogy		1	0.1%
Dálnice D1 - opravy		1	0.1%
D#chodová reforma		1	0.1%
D#chody		1	0.1%
D#v#ryhodnost politik#		1	0.1%

File : NS_1509_DataFile-FINAL_bez_jmen

PS.21B: PS.21b Nejd#ležit#jší celospole#enská témata - 2

Value	Label	Cases	Percentage
EMIGRANTI A PRIJIMANI K NAM		1	0.1%
EU		1	0.1%
EU a její kvóty k p#erozd#lování uprchlík#		1	0.1%
EU celkov#		1	0.1%
EU nejednotná v rámci d#lení uprchlík#		1	0.1%
Ekonomická globalizace		1	0.1%
Ekonomická krize v #ecku		1	0.1%
Ekonomická situace		1	0.1%
Ekonomická situace státu		1	0.1%
Ekonomie		1	0.1%
Ekonomika		3	0.3%
Elektronické pokladny		2	0.2%
Emigrace uprchlík#		1	0.1%
Emigranti		1	0.1%
Emigranti v Evrop#		1	0.1%
Evropa to ekonomicky nezvládne		1	0.1%
Evropa x Islámský stát		1	0.1%
Evropská liga - postup vít#zství Plzn#		1	0.1%
Evropská migrace		1	0.1%
Exekuce		1	0.1%
Extrémní sucho		1	0.1%
Finance		2	0.2%
Finance obecn#		1	0.1%
Finan#ní krize		1	0.1%
Finan#ní prost#edky sociáln# slabých - nedostate#né		1	0.1%
Finan#ní situace		1	0.1%
Fotbal		1	0.1%
Gayové v Americe		1	0.1%

File : NS_1509_DataFile-FINAL_bez_jmen

PS.21B: PS.21b Nejd#ležit#jší celospole#enská témata - 2

Value	Label	Cases	Percentage
Hledání zam#stnání		1	0.1%
Hromadící se uprchlíci		1	0.1%
Hrozba islámu		1	0.1%
Hrozba nemocí z t#etích zemí		1	0.1%
Hrozba terorismu		1	0.1%
Hrozba války s IS		1	0.1%
Hrozba války z Ruska		1	0.1%
Hrozba války z výhodu		1	0.1%
Hrozba z islamist#		1	0.1%
Hrozba z východu		1	0.1%
Hrozné sucho nám zni#ilo úrodu v sad# a na zahrad#		1	0.1%
Imigrace		2	0.2%
Imigrace do Evropy		1	0.1%
Imigranti		3	0.3%
Imigranti do EU		1	0.1%
Imigranti v #R		1	0.1%
Imigranti, velký počet imigrant#		1	0.1%
Imigra#ní politika		2	0.2%
Inigranti		1	0.1%
Inigranti tlacici se do evropy		1	0.1%
Integrace uprchlík# do #eska		1	0.1%
Islamisti		1	0.1%
Islamisté		2	0.2%
Islamisté cizinci		1	0.1%
Islamsky stat		2	0.2%
Islám		4	0.4%
Islám nás pohltí		1	0.1%
Islám v #R a v Evrop#		1	0.1%
Islám, uprchlíci		1	0.1%
Islám, uprchlíci, krize - moc		1	0.1%

File : NS_1509_DataFile-FINAL_bez_jmen

PS.21B: PS.21b Nejd#ležit#jší celospole#enská témata - 2

Value	Label	Cases	Percentage
špatný pro ob#any #R a republiku a celý sv#t			
Islámisté		1	0.1%
Islámský stát		23	2.3%
Islámský stát - terorismus		1	0.1%
Islámský stát a hrozba ob#an# v #R, nemoci		1	0.1%
Islámský stát a muslimové		1	0.1%
Jaderná el. - výpadky		1	0.1%
Jak jim pom#že naše vláda.		1	0.1%
Jednání USA s Íránem o jaderném programu		1	0.1%
Jednání o p#ídání p#ídavk# na d#ti		1	0.1%
Jestli tohle všechno Evropská unie a Evropa jako taková ustojí		1	0.1%
Ješt# nás #eká tropický den - k neuv##ení		1	0.1%
Jižní Evropa a Ma#arsko		1	0.1%
KRIMINALITA		1	0.1%
Kausa Limberský		1	0.1%
Kauza Kramný		1	0.1%
Klimatické zm#ny		1	0.1%
Konec akcí, festival#		1	0.1%
Konec dovolených		1	0.1%
Konec prázdnin, za#átek školního roku		1	0.1%
Konflikt na Ukrajin#		1	0.1%
Konflikt v Sýrii		1	0.1%
Konflikty v islámských státech		1	0.1%

File : NS_1509_DataFile-FINAL_bez_jmen

PS.21B: PS.21b Nejd#ležit#jší celospole#enská témata - 2

Value	Label	Cases	Percentage
Korupce		8	0.8%
Korupce politik#		1	0.1%
Korupce v politice		1	0.1%
Korupce ve státních orgánech		1	0.1%
Korupce ve stát#		1	0.1%
Korupce všude		1	0.1%
Krach #ecka		1	0.1%
Kramný		1	0.1%
Kriminalita		8	0.8%
Krize		2	0.2%
Krize na Ukrajin#		1	0.1%
Krize v #ín# na burze		1	0.1%
Kulturn#-ekonomické problémy - rozdíl Evropy a Asie		1	0.1%
Kvalifikace ME 2016 fotbal #R 2. místo ve skupin#		1	0.1%
Kvóty na p#ist#hovalce		1	0.1%
Kvóty na p#íjem uprchlík#		2	0.2%
Kvóty na umíst#ní uprchlík#		1	0.1%
Kvóty na uprchlíky		1	0.1%
Kvóty od EU		1	0.1%
Kvóty pro jednotlivé zem#		1	0.1%
Kvóty pro #R		1	0.1%
Kvóty v EU		1	0.1%
Lidé moc myslí sami na sebe a ne na druhé		1	0.1%
Lidé ztrácejí zájem o víru		1	0.1%
M. Zeman v #ín#		1	0.1%
MALE DUCHODY		1	0.1%
MORALNI UPADEK		1	0.1%

File : NS_1509_DataFile-FINAL_bez_jmen
PS.21B: PS.21b Nejd#ležit#jší celospole#enská témata - 2

Value	Label	Cases	Percentage
NASICH POLITIKU			
Malá úroda		1	0.1%
Malé d#chody		2	0.2%
Malé výd#lky		1	0.1%
Malý d#chod		1	0.1%
Mezilidské vztahy		2	0.2%
Migrace		5	0.5%
Migrace cizinc# v Evrop#		1	0.1%
Migrace do Evropy		1	0.1%
Migranti		1	0.1%
Migranti muslimové		1	0.1%
Migranti z Afriky		1	0.1%
Migranti, co s nimi?		1	0.1%
Migra#ní krize		1	0.1%
Miloš Zeman		1	0.1%
Miloš Zeman a #ína		1	0.1%
Minimalizovat vstup migrant# do zem#		1	0.1%
Možnost cestovat		1	0.1%
Muslimové, jak se sem ženou k nám		1	0.1%
Málo míst v MŠ		1	0.1%
Málo pen#z pro rodiny		1	0.1%
Málo pracovních míst		1	0.1%
Málo pracovních míst - vhodných		1	0.1%
Málo #asu na vše		1	0.1%
Mír		1	0.1%
Mír ve sv#t#		3	0.3%
Míra d#chod#		1	0.1%
Mírová politika		1	0.1%
Míru pat#í všechno		1	0.1%
NEVÍM		1	0.1%
NEZAM#STNAN		1	0.1%

File : NS_1509_DataFile-FINAL_bez_jmen

PS.21B: PS.21b Nejd#ležit#jší celospole#enská témata - 2

Value	Label	Cases	Percentage
Nacismus		1	0.1%
Nad#azenost EU v##i #R		1	0.1%
Naprosto ne#inná vláda, ale i celá EU k tomuto emigra#nímu problému		1	0.1%
Nebezpe#í p#i cestování po Evrop#		1	0.1%
Nebezpe#í z islámu		1	0.1%
Nebezpe#í ze strany islámského státu .- terorismus, atentáty, válka		1	0.1%
Nedostatek míst v p#edškolních za#ízeních		1	0.1%
Nedostatek pracovních p#ležitostí pro oby#ejné lidi		1	0.1%
Nedostatek praktických léka##		1	0.1%
Nedostatek práce		1	0.1%
Nedostatek vhodného zam#stnání		1	0.1%
Nedostatek vody		2	0.2%
Nedostatek zam#stnání		1	0.1%
Nedostatek zuba##		1	0.1%
Nedostate#ný po#et voják#		1	0.1%
Nejednotnost Evropy k otázce uprchlík#		1	0.1%
Nejednotnost názor# politik#, p#řliv uprchlík#		1	0.1%
Nejednotná Evropa		1	0.1%
Nejistota		1	0.1%
Nejistota ve stá#í		1	0.1%
Nejistota zam#stnanosti		1	0.1%

File : NS_1509_DataFile-FINAL_bez_jmen

PS.21B: PS.21b Nejd#ležit#jší celospole#enská témata - 2

Value	Label	Cases	Percentage
Nejteplejší léto 2015 za posledních 200 let		1	0.1%
Nekontrolovaná migrace		1	0.1%
Nemožnost dovolat se spravedlnosti u soudu		1	0.1%
Nemám #ádné bydlení		1	0.1%
Nenávist a lhostejnost		1	0.1%
Není práce pro naše lidi		1	0.1%
Neoprávn#n# negativní obraz prezidenta Zemana v médiích		1	0.1%
Nepokoje na Ukrajin#		1	0.1%
Neschopnost EU #ešit krize - problémy		1	0.1%
Neschopnost vlády bojovat proti IS a uprchlík#, na našem území		1	0.1%
Nespokojenost lidí a strach		1	0.1%
Neustálý konflikt Rusko X Ukrajina		1	0.1%
Nevim		1	0.1%
Nevy#ešená situace na východ# Ukrajiny, která hrozí možným vále#ným konfliktem		1	0.1%
Nevídané sucho v #R		1	0.1%
Nezam#stnanost		22	2.2%
Nezam#stnanost + nízké platy ve stá#í		1	0.1%
Nezam#stnanost - snižování		1	0.1%
Nezam#stnanost klesá		1	0.1%

File : NS_1509_DataFile-FINAL_bez_jmen

PS.21B: PS.21b Nejd#ležit#jší celospole#enská témata - 2

Value	Label	Cases	Percentage
Nezam#stnanost mladých lidí		1	0.1%
Nezam#stnanost v #R		2	0.2%
Neúcta ke starým lidem		1	0.1%
Ne#innost EU p#i #ešení uprchlické krize		1	0.1%
Ne#ízená emigrace		1	0.1%
Nic mne nebaví		1	0.1%
Nic m# nenapadá		1	0.1%
Ni#ení deštných les#		1	0.1%
Nová sezóna Komety Brno		1	0.1%
Nové boje v Sýrii		1	0.1%
NÍZKÁ MINIMÁLNÍ MZDA		1	0.1%
Nár#st kriminality		1	0.1%
Násilí		1	0.1%
Návšt#va Zemana v #ín#		1	0.1%
Návšt#va Zemana v #ín# a d#sledky pro #R		1	0.1%
Návšt#va gen. Tajemníka NATO v #esku		1	0.1%
Návšt#va prezidenta Zemana v #ín#		1	0.1%
Návšt#va prezidenta Zemana v #ín# a jednání s #ínským prezidentem a prezidentem Putinem z Ruska		1	0.1%
Návšt#va prezidenta v #ín#		2	0.2%
Nízké d#chody		1	0.1%
Nízké d#chody a málo se p#idává		1	0.1%
Nízké d#chody a vysoké nájemné		1	0.1%

File : NS_1509_DataFile-FINAL_bez_jmen
PS.21B: PS.21b Nejd#ležit#jší celospole#enská témata - 2

Value	Label	Cases	Percentage
Nízké mzdy		1	0.1%
Nízké platy		1	0.1%
Nízké platy - nepom#r		1	0.1%
Nízké sociální dávky		2	0.2%
Nízký po#et policist#		1	0.1%
N#která omezování ze strany EU		1	0.1%
N#mecko chce uprchlíky		1	0.1%
OCHLAZENÍ		1	0.1%
Obavy z budoucnosti - situace ve sv#t#		1	0.1%
Obavy z budoucnosti Evropy		1	0.1%
Obavy z m#nícího se sv#ta		1	0.1%
Obchodní styky s #ínou (žluté nebezpe#í - sybyla)		1	0.1%
Odmítání uprchlík# a strach		1	0.1%
Odpor ob#an# proti uprchlík#m		1	0.1%
Ohrožení bezpečnosti Evropy		1	0.1%
Ohrožení bezpečnosti v Evrop#		1	0.1%
Ohrožení bezpečnosti, nefunk#nost státních hranic		1	0.1%
Omezení vstupu migrant# do #R		1	0.1%
Opravy silnic, všecko je rozbitý		1	0.1%
Orientace Prezidenta k Rusku a #in#		1	0.1%
Ostudy prezidenta		1	0.1%
Oteplování zem#		1	0.1%

File : NS_1509_DataFile-FINAL_bez_jmen

PS.21B: PS.21b Nejd#ležit#jší celospole#enská témata - 2

Value	Label	Cases	Percentage
Oteplování, zm#na klimatu		1	0.1%
Otázka imigrace		1	0.1%
Otázky kolem uprchlík# ze Sýrie a jiných afrických zemí		1	0.1%
P?ist?hovalci - muslimové		1	0.1%
Peníze		1	0.1%
Plze# - m#sto kultury		1	0.1%
Plán stavby nového hokejového stadionu		1	0.1%
Plánované otev#ení Blanky		1	0.1%
Podplacení poslanc#		1	0.1%
Podpora cizinc#m, pro vlastní pot#ebné - žádná podpora		1	0.1%
Podpora, sociální dávky, p#isp#vky		1	0.1%
Podvody a zlod#jiny vysoce postavených politik#. Nikdo není potrestán.		1	0.1%
Podvody na starých lidech		1	0.1%
Pokles cen pohonných hmot		1	0.1%
Politici nep#ejí d#chodc#m		1	0.1%
Politické korupce		1	0.1%
Politický systém		1	0.1%
Politika		3	0.3%
Politika #R		1	0.1%
Politika #R špatná		1	0.1%
Postavení EU		1	0.1%
Postoj A. Merkelové k imigrant#m		1	0.1%
Postoj EU k situaci ve sv#t#		1	0.1%
Postup fotbalist# na EURO		1	0.1%

File : NS_1509_DataFile-FINAL_bez_jmen

PS.21B: PS.21b Nejd#ležit#jší celospole#enská témata - 2

Value	Label	Cases	Percentage
Postup #R na mistrovství Evropy ve fotbalu		1	0.1%
Posun odchodu do d#chodu		1	0.1%
Povinnost se d#lit o migranty		1	0.1%
Povinné rozd#lování migrant# v Evrop#		1	0.1%
Pozdní odchod do d#chodu		1	0.1%
Po#así		3	0.3%
Prezident v #ín#		1	0.1%
Prezident Zeman		1	0.1%
Prezident Zeman byl v #ín#		1	0.1%
Prezident Zeman na návšt#v# #íny		1	0.1%
Prezident v #ín#		1	0.1%
Prezidentova návšt#va v #ín#		1	0.1%
Problém islamismu		1	0.1%
Problém s teroristy		1	0.1%
Problém s uprchlíky		1	0.1%
Problém státních maturit		1	0.1%
Problémy s migranty		1	0.1%
Problémy s migranty ve státech Evropy i v #R		1	0.1%
Problémy s uprchlíky		1	0.1%
Problémy ve školství		1	0.1%
Propady burzy v #ín#		1	0.1%
Práce, zam#stnanost		1	0.1%
Pr#jezd americkéhokonvo		1	0.1%
Pálení slivovice		1	0.1%
Pé#e o d#ti, problémy st#ídavé pé#e		1	0.1%

File : NS_1509_DataFile-FINAL_bez_jmen

PS.21B: PS.21b Nejd#ležit#jší celospole#enská témata - 2

Value	Label	Cases	Percentage
Pé#e o nemocné lidi, hlavn# duševn# nemocné		1	0.1%
P#erozd#lování uprchlík#		1	0.1%
P#esun uprchlík# do EU		1	0.1%
P#ijímání uprchlík# ze Sýrie		1	0.1%
P#ist#hovalci		7	0.7%
P#ist#hovalci - uprchlíci		1	0.1%
P#ist#hovalecká vlna - negativní		1	0.1%
P#ist#hovalectví		5	0.5%
P#íchod migrant# z t#chto oblastí		1	0.1%
P#iliv imigrant#		2	0.2%
P#iliv uprchlík#		3	0.3%
P#iliv uprchlík# do Evropy		1	0.1%
P#iliv uprchlík# k nám a chození p#es #R		1	0.1%
P#isn#jší výb#r daní		1	0.1%
P#ívaly uprchlík#		1	0.1%
Rasismus		1	0.1%
Role prezidenta		1	0.1%
Romové		4	0.4%
Rozdíly ve spole#nosti (bohatí chudí)		1	0.1%
Rozhádání spole#nost		1	0.1%
Rozpad EU a neklid v Evrop#		1	0.1%
Rozvoj hospodá#ství - nezam#stnanost		1	0.1%
Rozvoj hospodá#ství, r#st ekonomiky		1	0.1%
Ruské vojenské síly		1	0.1%
R#st HDP		1	0.1%
R#st cen		1	0.1%

File : NS_1509_DataFile-FINAL_bez_jmen
PS.21B: PS.21b Nejd#ležit#jší celospole#enská témata - 2

Value	Label	Cases	Percentage
R#st ekonomiky v #R		1	0.1%
Senio#i - pé#e o n#		1	0.1%
Situace na Ukrajin#		2	0.2%
Situace s uprchlíky		1	0.1%
Situace v Ma#arsku		1	0.1%
Situace v N#mecku		1	0.1%
Sm##ování naší politiky "doleva"		1	0.1%
Sm#šná a nahraná propaganda utonulého chlapce, který byl z Turecka a ne z Iráku		1	0.1%
Snad už bude kone#n# otev#en tunel Blanka		1	0.1%
Snižování dotací pro SOS vesni#ky		1	0.1%
Soc. nespravedlnost - nejsou peníze na naše d#ti, ale podporujeme cizince		1	0.1%
Soc. systém a pomoc uprchlík#m - to je výsm#ch poctivým a pracujícím lidem		1	0.1%
Sociální dávky a výhody pro b#žence (uprchlíky)		1	0.1%
Sociální nejistota		1	0.1%
Sociální nejistoty		1	0.1%
Sociální politika		1	0.1%
Sociální politika - d#chody, postižení		1	0.1%
Sociální v#ci		1	0.1%
Soud s Petrem Kramným		1	0.1%
Soudní proces s Kramným		1	0.1%

File : NS_1509_DataFile-FINAL_bez_jmen

PS.21B: PS.21b Nejd#ležit#jší celospole#enská témata - 2

Value	Label	Cases	Percentage
Soudy a odsouzení v lihové afé#e		1	0.1%
Sou#asná vláda		1	0.1%
Spokojenost		1	0.1%
Spole#enská odpově#dnost		1	0.1%
Spolupráce s #ínou		1	0.1%
Sport		2	0.2%
Srážky vlak#		1	0.1%
Stabilita spole#nosti		1	0.1%
Stav spole#nosti, morálka		1	0.1%
Stav sv#ta		1	0.1%
Strach obyvatel z následk# p#ist#hovalectví - nemocí, náboženské rozdílnosti, násilí		1	0.1%
Strach z migrant#		1	0.1%
Strach z rostoucí kriminality mezi mladými		1	0.1%
Studium v Londýn#		1	0.1%
Stále se m#nící zákony		1	0.1%
Státní dluh		1	0.1%
Státní maturita		1	0.1%
Státní maturity		1	0.1%
Státní rozpo#et		1	0.1%
Sucho		1	0.1%
Sucho - bude horší úroda		1	0.1%
Sucho a problémy v zem#d#lství		1	0.1%
Sucho v #R		1	0.1%
Sucho v #esku		1	0.1%
Sucho, málo vody		1	0.1%
Superstar		1	0.1%
Svoboda		1	0.1%
Sv#toví mír - terorismus		1	0.1%

File : NS_1509_DataFile-FINAL_bez_jmen

PS.21B: PS.21b Nejd#ležit#jší celospole#enská témata - 2

Value	Label	Cases	Percentage
Tenis		1	0.1%
Terorismus		6	0.6%
Terorismus, mír ve sv#t#		1	0.1%
Terorismus, sucho		1	0.1%
Terorismus, výhr#žky islamist#		1	0.1%
Tisíce migrant# se #tí na Evropu		1	0.1%
Tomio Okamura		1	0.1%
Tunel Blanka		1	0.1%
Tunel Blanka - brzké otev#ení		1	0.1%
Tunel Blanka bude otev#en		1	0.1%
Tvrdé podmínky v zam#stnání		1	0.1%
T#žba uhlí jak na Karvinsku, tak i v severních #echách - jde o majetek ob#an#		1	0.1%
T#íd#ní odpad#		1	0.1%
US OPEN		1	0.1%
US open		1	0.1%
US-OPEN		1	0.1%
USA-EU, nezam#stnanost		1	0.1%
Ubývání spodních vod		1	0.1%
Ud#lení kvót imigrant# pro #R od EU		1	0.1%
Ukon#ení války na Krymu		1	0.1%
Ukrajina		6	0.6%
Ukrajina - Rusko		1	0.1%
Ukrajinci		2	0.2%
Uplatn#ní absolvent# v praxi		1	0.1%
Uprchlická krize		2	0.2%
Uprchlická vlna		1	0.1%
Uprchlické kvóty		1	0.1%
Uprchlíci		19	1.9%
Uprchlíci + terorismus		1	0.1%

File : NS_1509_DataFile-FINAL_bez_jmen
PS.21B: PS.21b Nejd#ležit#jší celospole#enská témata - 2

Value	Label	Cases	Percentage
Uprchlíci - bojím se jich		1	0.1%
Uprchlíci - jejich umístění		1	0.1%
Uprchlíci - nem#li se otevřít hranice		1	0.1%
Uprchlíci u nás		1	0.1%
Uprchlíci v Evrop#		2	0.2%
Uprchlíci v Evrop# a #esku		1	0.1%
Uprchlíci v Evrop#, vztahy		1	0.1%
Uprchlíci z Blízkého Východu		1	0.1%
Uprchlíci zaplavující Evropu		1	0.1%
Uprchlíci ze Sýrie		2	0.2%
Uprchlíci, kte#í jdou do Evropy		1	0.1%
Ute#enci		1	0.1%
Uzavírání hranic		1	0.1%
Uzáv#ry na dálnicích		1	0.1%
V Evrop# - hlídání hranic p#ed uprchlíky - hranice N#mecka/ Rakouska/ Slovenska/#R		1	0.1%
V #R je "chaos" už snad všude		1	0.1%
VALKA NA UKRAJINE		1	0.1%
VYSOKE CENY		1	0.1%
Vadí mi st#et zájm# A. Babiše - m#l by odejít z politiky		1	0.1%
Vadí mi, že vláda s tím nic ned#lá		1	0.1%
Valící se emigranti		1	0.1%
Velká kriminalita a násilí		1	0.1%

File : NS_1509_DataFile-FINAL_bez_jmen

PS.21B: PS.21b Nejd#ležit#jší celospole#enská témata - 2

Value	Label	Cases	Percentage
Velká migrace v Evrop#		1	0.1%
Velká suma financí pro uprchlíky		1	0.1%
Vendula Svobodová se zas vdala a za hodn# mladšího		1	0.1%
Ve#ejné finance		1	0.1%
Vhodné bydlení		1	0.1%
Vinobraní		2	0.2%
Vliv USA na d#ní ve sv#t#		1	0.1%
Vlna p#ist#hovalc#		1	0.1%
Volný #as mládeže		1	0.1%
Vražda manželem v Egypt# - soud dlouho trvá		1	0.1%
Vynucování povinných kvót		1	0.1%
Vysoká kriminalita		1	0.1%
Vysoká kriminalita v #R		1	0.1%
Vysoká nezam#stnanost		2	0.2%
Vysoká nezam#stnanost v #R		1	0.1%
Vystoupení o zahr. politice prezidenta		1	0.1%
Vystoupení #R z EU		1	0.1%
Vystupování prezidenta		1	0.1%
Vzestup ekonomiky		1	0.1%
Vztah EU a Ruska		1	0.1%
Vále#ná situace v Africe		1	0.1%
Vále#né konflikty - IS		1	0.1%
Vále#né konflikty a uprchlíci		1	0.1%
Vále#né konflikty ve		1	0.1%

File : NS_1509_DataFile-FINAL_bez_jmen

PS.21B: PS.21b Nejdležitější celospolečenská témata - 2

Value	Label	Cases	Percentage
svět - vliv na R			
Válečný konflikt v Evropě (Ukrajina) a Asii (Islámský stát)		1	0.1%
Válka		1	0.1%
Válka a mír ve světě		1	0.1%
Válka na Blízkém Východu		1	0.1%
Válka na Ukrajíně		11	1.1%
Válka na Ukrajíně u hranicích s Ruskem		1	0.1%
Válka s Islámským státem		1	0.1%
Válka v Sýrii		1	0.1%
Válka v Sýrii - uprchlíci		1	0.1%
Války		2	0.2%
Války ve světě		2	0.2%
Víra muslimů - nepochopitelná věc a tahají to k nám a nikdo nic neřeší		1	0.1%
Výbuch v chemické Litvínově		1	0.1%
Výjezdy prezidenta na východ		1	0.1%
Výroší teroristických útoků		1	0.1%
Větší dostupnost biopotravin		1	0.1%
Věnné autonehody		1	0.1%
Všechno je drahé		1	0.1%
Všichni jsou humanisti a vše je v pořádku - to mi vadí a mám strach co bude dál		1	0.1%
Xenofobie		1	0.1%

File : NS_1509_DataFile-FINAL_bez_jmen

PS.21B: PS.21b Nejd#ležit#jší celospole#enská témata - 2

Value	Label	Cases	Percentage
Z Islámského státu		1	0.1%
Zabezpečení rodiny		1	0.1%
Zadluženost #R		1	0.1%
Zadlužení státu		1	0.1%
Zam#stnanost		1	0.1%
Zanesou sen nebezpečné nemo#e		1	0.1%
Zavalí nás migranti?		1	0.1%
Zavedení elektronické evidenci tržeb		1	0.1%
Zavedení elektronických pokladen		2	0.2%
Zavád#ní elektr. pokladen		1	0.1%
Za#átek hokejové ligy		1	0.1%
Za#átek hokejové sezony		1	0.1%
Za#átek školního roku		6	0.6%
Zdravotnictví		2	0.2%
Zdravotní potíže d#chodového v#ku		1	0.1%
Zdravotní pé#e		1	0.1%
Zdraví		1	0.1%
Zdražování		1	0.1%
Zdražování musím #íci všeho		1	0.1%
Zdražování ovoce a zeleniny		1	0.1%
Zdražování potravin		1	0.1%
Zeman		1	0.1%
Zeman - Putin v #ín#		1	0.1%
Zeman jel do #íny		1	0.1%
Zeman v #ín#		7	0.7%
Zeman: #ína vládne Tibetu - vadí mi tato politika, jsem pro nezávislý Tibet		1	0.1%

File : NS_1509_DataFile-FINAL_bez_jmen

PS.21B: PS.21b Nejd#ležit#jší celospole#enská témata - 2

Value	Label	Cases	Percentage
Zemanova cesta do #íny		1	0.1%
Zemanovy aktivity, #ína a podobn#		1	0.1%
Zem#d#lství		1	0.1%
Zhoršující se životní prost#edí		1	0.1%
Zlepšit život d#chodc#m		1	0.1%
Zlod#jiny a korupce		1	0.1%
Zmatek a chaos, který to zp#sobilo		1	0.1%
Zm#na klimatu		1	0.1%
Zvyšování plat#		1	0.1%
Zvyšující se zlo#innost		1	0.1%
Zvýšená trestní #innost		1	0.1%
Zvýšení d#chod#		1	0.1%
Zákaz kou#ení v restauracích		1	0.1%
\Kriza na Ukrajin#		1	0.1%
bezpecnost obcanu		1	0.1%
beze#nost v Evrop#, hrozba války ze strany Ukrajiny a Islámského státu		1	0.1%
bojím se konce Evropy díky muslim#m		1	0.1%
brigády		1	0.1%
budování nových sociálních byt# v Lipníku nad \be#cvou		1	0.1%
byrokracie		1	0.1%
bzdlení		1	0.1%
b#ženci		1	0.1%
ceny mléka		1	0.1%
cesta prezidenta Zemana do #íny		2	0.2%
cizi verbež co se sem valí		1	0.1%
doprava		1	0.1%
drahé léky		1	0.1%

File : NS_1509_DataFile-FINAL_bez_jmen
PS.21B: PS.21b Nejd#ležit#jší celospole#enská témata - 2

Value	Label	Cases	Percentage
drhé doplátky na léky		1	0.1%
duchod		1	0.1%
d#choci dostali p#idáno		1	0.1%
d#chodci a jejich p#evzetí pé#e o vnou#ata		1	0.1%
d#chody		2	0.2%
ekologie		1	0.1%
ekologové,limity t#žby a jak to bude s energií		1	0.1%
ekonomika		1	0.1%
embargo EU na Rusko		1	0.1%
emigranti		1	0.1%
fotbalová liga		1	0.1%
horníci s jejich limity ohledne tezby		1	0.1%
hospodá#ství naší republiky		1	0.1%
hrozba nezamestnanosti v nasem regionu		1	0.1%
imigranti		2	0.2%
invaze imigrant# a Sobotkovo p#ijání kvot.....		1	0.1%
invaze migrant# do Evropy		1	0.1%
invaze uprchlík#		1	0.1%
islam v evrope a u nas co nam hrozi		1	0.1%
islam v evrop#		1	0.1%
islamisté		1	0.1%
islamsky stat		1	0.1%
islamský stát		1	0.1%
islámský stát		2	0.2%
jeho samolibost a chování ve vlád#		1	0.1%
jistoty pro mlade rodiny		1	0.1%
jízda na #ervenou p#es p#ejezdy a srážky s vlaky		1	0.1%

File : NS_1509_DataFile-FINAL_bez_jmen

PS.21B: PS.21b Nejd#ležit#jší celospole#enská témata - 2

Value	Label	Cases	Percentage
kdo bude dalším prezidentem		1	0.1%
konec školních prázdnin		1	0.1%
kontraverzní návštěvy prezidenta Zemana v Rusku a #ín#		1	0.1%
korupce		1	0.1%
krize OKD		1	0.1%
kvalifikace ME ve fotbale		1	0.1%
malé d#chody		1	0.1%
migrace		1	0.1%
migrace do evropy		1	0.1%
migrace obyvatel planety		1	0.1%
migranti ze Sýrie		1	0.1%
moje práce, abych si nějakou našla		1	0.1%
možnost výběru pracovních míst		1	0.1%
možnost zav#ení šengenského prostoru v evrope		1	0.1%
málo míst v mate#ské škole		1	0.1%
naše vláda - nespokojenost		1	0.1%
nedokonale naše zdravotnictví a d#chodový systém		1	0.1%
nedostate#ná p#izp#sobivost t#chto ob#an#		1	0.1%
nefunk#nostcTem		1	0.1%
negativní vliv USA na celosv#tový mír		1	0.1%
nemoci		1	0.1%
neorganizovanost mládeže		1	0.1%
nepřehlednost vlády		1	0.1%
nep#izp#sobivost b#ženc# v záchytních		1	0.1%

File : NS_1509_DataFile-FINAL_bez_jmen

PS.21B: PS.21b Nejd#ležit#jší celospole#enská témata - 2

Value	Label	Cases	Percentage
táborech a jejich požadavky			
nereseni bezencu v CR		1	0.1%
neschopnost EU		1	0.1%
neschopnost vlády nepoustet sem ty uprchlíky co nás zaplaví a celou zemi a evropu se buýdou snažit poislamstit		1	0.1%
nesmysl registra#ních pokladen		1	0.1%
nevi		1	0.1%
nevim		2	0.2%
neví		15	1.5%
nevím		14	1.4%
nevím jiný		1	0.1%
nezam#stnanost		3	0.3%
nezam#stnanost,n sehnat normáln# práci		1	0.1%
nic		1	0.1%
nic me nenapada		1	0.1%
nic m# nenapadá		1	0.1%
novob		1	0.1%
nápor uprchlík#		1	0.1%
násíí islámského státu		1	0.1%
obsazování evropy muslimama		1	0.1%
otázka malých d#chod#		1	0.1%
ot#esný p#ípad s chladírenským autem a mrtvými uoprchlíky		1	0.1%
petice vaclava klause		1	0.1%
politické d#ní v naší zemi a ve sv#t#		1	0.1%
politika		4	0.4%
postup na Evropský šampionát v kopané		1	0.1%

File : NS_1509_DataFile-FINAL_bez_jmen

PS.21B: PS.21b Nejd#ležit#jší celospole#enská témata - 2

Value	Label	Cases	Percentage
postup #R na ME v kopané		1	0.1%
práce		2	0.2%
pražd#ní IS		1	0.1%
prchlíci v #r		1	0.1%
prezidentovaq cesta do #íny		1	0.1%
pristehovalci		1	0.1%
prist#hovalci		1	0.1%
problémy s uprchlíky		1	0.1%
protesty proti p#esunu amerických vojsk (ks#m)		1	0.1%
p#iliv úprchlék#		1	0.1%
p#ist#hovalci		1	0.1%
rodiny s ´d#tmi		1	0.1%
romská otázka		1	0.1%
rusko		1	0.1%
r#st ekonomiky		1	0.1%
s tím závisí rozpo#et na další rok		1	0.1%
situace kolem Ukrajiny		1	0.1%
situace na magistrátu		1	0.1%
situace s p#ijmáním uprchlík# je to prost# jiná mentalita		1	0.1%
sociální pomoc b#ženc#m		1	0.1%
sociální témata		1	0.1%
spatna politika ohledne uprchlík# at jsou pryč od nas		1	0.1%
sport kopaná obnova stadionu za Lužánkami		1	0.1%
strach ze zániku Evropské civilizace díky migraci		1	0.1%
státní rozpo#et		1	0.1%
sucho-zem#d#lství		1	0.1%

File : NS_1509_DataFile-FINAL_bez_jmen

PS.21B: PS.21b Nejd#ležit#jší celospole#enská témata - 2

Value	Label	Cases	Percentage
taky ten p#fliv imigrant#.		1	0.1%
tenis v USA		1	0.1%
terorismus		2	0.2%
to sta#í		1	0.1%
trenér Ruži#ka bral úplatky od rodi##		1	0.1%
trestná #innost		1	0.1%
tunel Blanka		1	0.1%
tunrl blanka		1	0.1%
uprchlici		1	0.1%
uprchlici v nasem state		1	0.1%
uprchlická krize		1	0.1%
uprchlická vlna		1	0.1%
uprchlíci		4	0.4%
uprhlici		1	0.1%
ur#it# limity t#žby		1	0.1%
utoky islamskeho statu		1	0.1%
valka na ukrajine		1	0.1%
valka v syrii		1	0.1%
vandalismus		1	0.1%
velké obavy co s náma bude,ale hlavn# co bude s našima d#tma,po#ád se jedná o uprchlíky,je to povídání nadlouho		1	0.1%
vláda neodmítá kvoty imigrant# od EU		1	0.1%
vražd#ní IS		1	0.1%
vynakládání pen#z na uprchlíky		1	0.1%
vytvo#ení zóny v Karviné na Barbo#e		1	0.1%
vzdelavani v ceskerepublice		1	0.1%
vzrustajici kriminalita a korupce nasich predstavitelu,		1	0.1%

File : NS_1509_DataFile-FINAL_bez_jmen

PS.21B: PS.21b Nejdležitější celospolečenská témata - 2

Value	Label	Cases	Percentage
válka na Ukrajin#		2	0.2%
válka na ukrajin#		1	0.1%
války ve sv#t#		1	0.1%
zabírání evropy cvizhimi arabi		1	0.1%
zajistit bezpecnost statu		1	0.1%
za#átek školního roku		2	0.2%
zdražování všeho		1	0.1%
zkreslování informací médií kolem uprchlík#		1	0.1%
zlepšit sociální politiku d#chodc#m		1	0.1%
Úpadek společnosti		1	0.1%
Úplatky		1	0.1%
Úspěch na ME ve fotbale		1	0.1%
Úspěch #s. fotbalist#		1	0.1%
úplatkářství		1	0.1%
úspěch našich fotbalist#		1	0.1%
#ína		1	0.1%
#patná ekonomika		1	0.1%
#ecko		1	0.1%
#ecká dluhová krize		1	0.1%
#ecká krize		2	0.2%
#ecká krize, chování EU		1	0.1%
#ešení otázky bezdomovc#		1	0.1%
#ešení otázky b#ženc#		1	0.1%
#ešení otázky nezam#stnanosti		1	0.1%
#ešení resp. zavedení elektronických pokladen		1	0.1%
#ešení uprchlické krize		1	0.1%
Škola		1	0.1%

File : NS_1509_DataFile-FINAL_bez_jmen

PS.21B: PS.21b Nejd#ležit#jší celospole#enská témata - 2

Value	Label	Cases	Percentage
Školní rok		1	0.1%
Školství		2	0.2%
Špatná životní úroveň lidí		1	0.1%
Špatné hospoda#ení s financemi		1	0.1%
Špatné podmínky pro mladé lidi		1	0.1%
špatná dopravní		1	0.1%
špatná kvalita zdravotnictví		1	0.1%
špatná situace ve zdravotnictví		1	0.1%
špatné mezilidské vztahy		1	0.1%
špatné vztahy v EU		1	0.1%
Že bylo velký sucho a asi zase dražší potraviny		1	0.1%
Živelné katastrofy		1	0.1%
Životní prost#edí		1	0.1%
Životní prost#edí - letní vedro		1	0.1%
Životní styl Rom#		1	0.1%
Životní úroveň		1	0.1%
životní prost#edí		1	0.1%

Warning: these figures indicate the number of cases found in the data file. They cannot be interpreted as summary statistics of the population of interest.

ps.210: PS.21b Nejd#ležit#jší celospole#enská témata - 2

Information	[Type= discrete] [Format=character] [Missing=*]
Statistics [NW/ W]	[Valid=0 /-] [Invalid=0 /-]
Literal question	Jaká jsou podle Vás v sou#asn#é době dv# nejd#ležit#jší celospole#enská témata? Vymenujte je v pořadí, jak jsou d#ležitá pro Vás osobn#: b)

V18: PS.21b Nejd#ležit#jší celospole#enská témata - 2

Information	[Type= discrete] [Format=character] [Missing=*]
Statistics [NW/ W]	[Valid=0 /-] [Invalid=0 /-]
Literal question	Jaká jsou podle Vás v sou#asn#é době dv# nejd#ležit#jší celospole#enská témata? Vymenujte je v pořadí, jak jsou d#ležitá pro Vás osobn#: b)

IDE.1: IDE.1 Životní úroveň domácnosti

Information	[Type= discrete] [Format=numeric] [Range= 1-9] [Missing=*0/7]
Statistics [NW/ W]	[Valid=994 /-] [Invalid=0 /-]

File : NS_1509_DataFile-FINAL_bez_jmen

IDE.1: IDE.1 Životní úroveň# domácnosti

Literal question Považujete životní úroveň Vaší domácnosti

Value	Label	Cases	Percentage
1	velmi dobrá	56	5.6%
2	spíše dobrá	351	35.3%
3	ani dobrá, ani špatná	417	42.0%
4	spíše špatná	137	13.8%
5	velmi špatná	30	3.0%
9	NEVÍ	3	0.3%
0	BEZ ODPOV#DI	0	
7	ODMÍTL ODPOV#D#T	0	

Warning: these figures indicate the number of cases found in the data file. They cannot be interpreted as summary statistics of the population of interest.

EV.10: EV.10 Hodnocení současné ekonomické situace v #R

Information [Type= discrete] [Format=numeric] [Range= 1-9] [Missing=*0/7]

Statistics [NW/ W] [Valid=994 /-] [Invalid=0 /-]

Literal question Jak byste hodnotil současnou ekonomickou situaci v naší zemi? Je podle Vás

Value	Label	Cases	Percentage
1	velmi dobrá	21	2.1%
2	dobrá	252	25.4%
3	ani dobrá, ani špatná	412	41.4%
4	špatná	223	22.4%
5	velmi špatná	63	6.3%
9	NEVÍ	23	2.3%
0	BEZ ODPOV#DI	0	
7	ODMÍTL ODPOV#D#T	0	

Warning: these figures indicate the number of cases found in the data file. They cannot be interpreted as summary statistics of the population of interest.

PS.1: PS.1 Spokojenost se současnou politickou situací v #R

Information [Type= discrete] [Format=numeric] [Range= 1-9] [Missing=*0/7]

Statistics [NW/ W] [Valid=994 /-] [Invalid=0 /-]

Literal question Zamyslíte-li se nad celkovou současnou politickou situací v České republice, řekl byste, že jste s ní

Value	Label	Cases	Percentage
1	velmi spokojen	12	1.2%
2	spíše spokojen	199	20.0%
3	ani spokojen, ani nespokojen	355	35.7%
4	spíše nespokojen	271	27.3%
5	velmi nespokojen	124	12.5%
9	NEVÍ	33	3.3%
0	BEZ ODPOV#DI	0	
7	ODMÍTL ODPOV#D#T	0	

Warning: these figures indicate the number of cases found in the data file. They cannot be interpreted as summary statistics of the population of interest.

PL.1A: PL.1a D#v#ra – Prezident republiky

Information [Type= discrete] [Format=numeric] [Range= 1-9] [Missing=*0/7]

Statistics [NW/ W] [Valid=993 /-] [Invalid=1 /-]

File : NS_1509_DataFile-FINAL_bez_jmen

PI.1A: PI.1a D#v#ra – Prezident republiky

Literal question #ekn#te prosím, d#v##ujete
a) Prezidentovi republiky,

Interviewer's instructions POKYN: PODEJTE DOTÁZANÉMU KARTU PI.1.

Value	Label	Cases	Percentage
1	rozhodn# d#v##uje	159	16.0%
2	spíše d#v##uje	388	39.1%
3	spíše ned#v##uje	273	27.5%
4	rozhodn# ned#v##uje	148	14.9%
9	NEVÍ	25	2.5%
0	BEZ ODPOV#DI	0	
7	ODMÍTL ODPOV#D#T	1	

Warning: these figures indicate the number of cases found in the data file. They cannot be interpreted as summary statistics of the population of interest.

PI.1B: PI.1b D#v#ra – Vláda #R

Information [Type= discrete] [Format=numeric] [Range= 1-9] [Missing=*0/7]

Statistics [NW/ W] [Valid=994 /-] [Invalid=0 /-]

Literal question #ekn#te prosím, d#v##ujete
b) Vlád# #R,

Interviewer's instructions POKYN: PODEJTE DOTÁZANÉMU KARTU PI.1.

Value	Label	Cases	Percentage
1	rozhodn# d#v##uje	56	5.6%
2	spíše d#v##uje	402	40.4%
3	spíše ned#v##uje	343	34.5%
4	rozhodn# ned#v##uje	155	15.6%
9	NEVÍ	38	3.8%
0	BEZ ODPOV#DI	0	
7	ODMÍTL ODPOV#D#T	0	

Warning: these figures indicate the number of cases found in the data file. They cannot be interpreted as summary statistics of the population of interest.

PI.1C: PI.1c D#v#ra - Poslanecká sn#movna

Information [Type= discrete] [Format=numeric] [Range= 1-9] [Missing=*0/7]

Statistics [NW/ W] [Valid=994 /-] [Invalid=0 /-]

Literal question #ekn#te prosím, d#v##ujete
c) Poslanecké sn#movn# #R,

Interviewer's instructions POKYN: PODEJTE DOTÁZANÉMU KARTU PI.1.

Value	Label	Cases	Percentage
1	rozhodn# d#v##uje	31	3.1%
2	spíše d#v##uje	318	32.0%
3	spíše ned#v##uje	410	41.2%
4	rozhodn# ned#v##uje	186	18.7%
9	NEVÍ	49	4.9%
0	BEZ ODPOV#DI	0	
7	ODMÍTL ODPOV#D#T	0	

Warning: these figures indicate the number of cases found in the data file. They cannot be interpreted as summary statistics of the population of interest.

File : NS_1509_DataFile-FINAL_bez_jmen

PI.1D: PI.1d D#v#ra – Senát

Information [Type= discrete] [Format=numeric] [Range= 1-9] [Missing=*0/7]

Statistics [NW/ W] [Valid=994 /-] [Invalid=0 /-]

Literal question #ekn#te prosím, d#v##ujete
d) Senátu #R,

Interviewer's instructions POKYN: PODEJTE DOTÁZANÉMU KARTU PI.1.

Value	Label	Cases	Percentage
1	rozhodn# d#v##uje	32	3.2%
2	spíše d#v##uje	322	32.4%
3	spíše ned#v##uje	364	36.6%
4	rozhodn# ned#v##uje	197	19.8%
9	NEVÍ	79	7.9%
0	BEZ ODPOV#DI	0	
7	ODMÍTL ODPOV#D#T	0	

Warning: these figures indicate the number of cases found in the data file. They cannot be interpreted as summary statistics of the population of interest.

PI.1E: PI.1e D#v#ra - krajská zastupitelstva

Information [Type= discrete] [Format=numeric] [Range= 1-9] [Missing=*0/7]

Statistics [NW/ W] [Valid=993 /-] [Invalid=1 /-]

Literal question #ekn#te prosím, d#v##ujete
e) svému krajskému zastupitelstvu,

Interviewer's instructions POKYN: PODEJTE DOTÁZANÉMU KARTU PI.1.

Value	Label	Cases	Percentage
1	rozhodn# d#v##uje	57	5.7%
2	spíše d#v##uje	405	40.8%
3	spíše ned#v##uje	271	27.3%
4	rozhodn# ned#v##uje	99	10.0%
9	NEVÍ	161	16.2%
0	BEZ ODPOV#DI	0	
7	ODMÍTL ODPOV#D#T	1	

Warning: these figures indicate the number of cases found in the data file. They cannot be interpreted as summary statistics of the population of interest.

PI.1F: PI.1f D#v#ra - obecní zastupitelstva

Information [Type= discrete] [Format=numeric] [Range= 1-9] [Missing=*0/7]

Statistics [NW/ W] [Valid=993 /-] [Invalid=1 /-]

Literal question #ekn#te prosím, d#v##ujete
f) svému obecnímu zastupitelstvu,

Interviewer's instructions POKYN: PODEJTE DOTÁZANÉMU KARTU PI.1.

Value	Label	Cases	Percentage
1	rozhodn# d#v##uje	118	11.9%
2	spíše d#v##uje	515	51.9%
3	spíše ned#v##uje	216	21.8%
4	rozhodn# ned#v##uje	93	9.4%
9	NEVÍ	51	5.1%
0	BEZ ODPOV#DI	0	
7	ODMÍTL ODPOV#D#T	1	

File : NS_1509_DataFile-FINAL_bez_jmen**# PI.1F: PI.1f D#v#ra - obecní zastupitelstva***Warning: these figures indicate the number of cases found in the data file. They cannot be interpreted as summary statistics of the population of interest.***# PI.1P: PI.1p D#v#ra – starosta obce, m#stské #ásti****Information** [Type= discrete] [Format=numeric] [Range= 1-9] [Missing=*/0/7]**Statistics [NW/ W]** [Valid=993 /-] [Invalid=1 /-]**Literal question** #ekn#te prosím, d#v##ujete
p) starostovi vaší obce #i m#stské #ásti,**Interviewer's instructions** POKYN: PODEJTE DOTÁZANÉMU KARTU PI.1.

Value	Label	Cases	Percentage
1	rozhodn# d#v##uje	160	16.1%
2	spíše d#v##uje	473	47.6%
3	spíše ned#v##uje	197	19.8%
4	rozhodn# ned#v##uje	96	9.7%
9	NEVÍ	67	6.7%
0	BEZ ODPOV#DI	0	
7	ODMÍTL ODPOV#D#T	1	

*Warning: these figures indicate the number of cases found in the data file. They cannot be interpreted as summary statistics of the population of interest.***# PI.1Q: PI.1q D#v#ra – hejtman kraje, primátor Prahy****Information** [Type= discrete] [Format=numeric] [Range= 1-9] [Missing=*/0/7]**Statistics [NW/ W]** [Valid=992 /-] [Invalid=2 /-]**Literal question** #ekn#te prosím, d#v##ujete
q) hejtmanovi vašeho kraje (primátorovi, pokud žijete v Praze),**Interviewer's instructions** POKYN: PODEJTE DOTÁZANÉMU KARTU PI.1.

Value	Label	Cases	Percentage
1	rozhodn# d#v##uje	47	4.7%
2	spíše d#v##uje	368	37.1%
3	spíše ned#v##uje	266	26.8%
4	rozhodn# ned#v##uje	113	11.4%
9	NEVÍ	198	20.0%
0	BEZ ODPOV#DI	0	
7	ODMÍTL ODPOV#D#T	2	

*Warning: these figures indicate the number of cases found in the data file. They cannot be interpreted as summary statistics of the population of interest.***# PI.1G: PI.1g D#v#ra - ombudsman****Information** [Type= discrete] [Format=numeric] [Range= 1-9] [Missing=*/0/7]**Statistics [NW/ W]** [Valid=993 /-] [Invalid=1 /-]**Literal question** #ekn#te prosím, d#v##ujete
g) Ve#ejnému ochránci práv (ombudsmanovi),**Interviewer's instructions** POKYN: PODEJTE DOTÁZANÉMU KARTU PI.1

Value	Label	Cases	Percentage
1	rozhodn# d#v##uje	117	11.8%
2	spíše d#v##uje	411	41.4%
3	spíše ned#v##uje	182	18.3%
4	rozhodn# ned#v##uje	105	10.6%

File : NS_1509_DataFile-FINAL_bez_jmen

PI.1G: PI.1g D#v#ra - ombudsman

Value	Label	Cases	Percentage
9	NEVÍ	178	17.9%
0	BEZ ODPOV#DI	0	
7	ODMÍTL ODPOV#D#T	1	

Warning: these figures indicate the number of cases found in the data file. They cannot be interpreted as summary statistics of the population of interest.

PI.1H: PI.1h D#v#ra – Ústavní soud

Information	[Type= discrete] [Format=numeric] [Range= 1-9] [Missing=*0/7]
Statistics [NW/ W]	[Valid=993 /-] [Invalid=1 /-]
Literal question	#ekn#te prosím, d#v##ujete h) Ústavnímu soudu,
Interviewer's instructions	POKYN: PODEJTE DOTÁZANÉMU KARTU PI.1

Value	Label	Cases	Percentage
1	rozhodn# d#v##uje	112	11.3%
2	spíše d#v##uje	447	45.0%
3	spíše ned#v##uje	223	22.5%
4	rozhodn# ned#v##uje	102	10.3%
9	NEVÍ	109	11.0%
0	BEZ ODPOV#DI	1	
7	ODMÍTL ODPOV#D#T	0	

Warning: these figures indicate the number of cases found in the data file. They cannot be interpreted as summary statistics of the population of interest.

PI.1I: PI.1i D#v#ra – Nejvyšší kontrolní úřad

Information	[Type= discrete] [Format=numeric] [Range= 1-9] [Missing=*0/7]
Statistics [NW/ W]	[Valid=993 /-] [Invalid=1 /-]
Literal question	#ekn#te prosím, d#v##ujete i) Nejvyššímu kontrolnímu úřadu,
Interviewer's instructions	POKYN: PODEJTE DOTÁZANÉMU KARTU PI.1

Value	Label	Cases	Percentage
1	rozhodn# d#v##uje	106	10.7%
2	spíše d#v##uje	397	40.0%
3	spíše ned#v##uje	246	24.8%
4	rozhodn# ned#v##uje	90	9.1%
9	NEVÍ	154	15.5%
0	BEZ ODPOV#DI	1	
7	ODMÍTL ODPOV#D#T	0	

Warning: these figures indicate the number of cases found in the data file. They cannot be interpreted as summary statistics of the population of interest.

PI.1S: PI.1s D#v#ra – BIS

Information	[Type= discrete] [Format=numeric] [Range= 1-9] [Missing=*0/7]
Statistics [NW/ W]	[Valid=992 /-] [Invalid=2 /-]
Literal question	#ekn#te prosím, d#v##ujete s) Bezpečnostní informační služba (BIS)?
Interviewer's instructions	POKYN: PODEJTE DOTÁZANÉMU KARTU PI.1

File : NS_1509_DataFile-FINAL_bez_jmen

PI.1S: PI.1s D#v#ra – BIS

Value	Label	Cases	Percentage
1	rozhodn# d#v##uje	69	7.0%
2	spíše d#v##uje	352	35.5%
3	spíše ned#v##uje	239	24.1%
4	rozhodn# ned#v##uje	103	10.4%
9	NEVÍ	229	23.1%
0	BEZ ODPOV#DI	1	
7	ODMÍTL ODPOV#D#T	1	

Warning: these figures indicate the number of cases found in the data file. They cannot be interpreted as summary statistics of the population of interest.

PV.1: PV.1 Volební ú#ast do Poslanecké sn#movny

Information	[Type= discrete] [Format=numeric] [Range= 1-9] [Missing=*0/7]
Statistics [NW/ W]	[Valid=993 /-] [Invalid=1 /-]
Literal question	P#edstavte si, že by p#íší týden byly volby do Poslanecké sn#movny. Šel byste volit?

Value	Label	Cases	Percentage
1	rozhodn# ano	227	22.9%
2	spíše ano	316	31.8%
3	spíše ne	121	12.2%
4	rozhodn# ne	208	20.9%
8	NEMÁ VOLEBNÍ PRÁVO	40	4.0%
9	neví	81	8.2%
0	BEZ ODPOV#DI	1	
7	ODMÍTL ODPOV#D#T	0	

Warning: these figures indicate the number of cases found in the data file. They cannot be interpreted as summary statistics of the population of interest.

PV.4_text: PV.4_text

Information	[Type= discrete] [Format=character] [Missing=*]
Statistics [NW/ W]	[Valid=151 /-] [Invalid=0 /-]
Literal question	Pokud byste k volbám šel, kterou stranu byste volil?
Interviewer's instructions	FILTR: NÁSLEDUJÍCÍ OTÁZKY POLOŽTE T#M, KTE#Í V OTÁZCE PV.1 ODPOV#D#LI VARIANTAMI 1, 2, 3 NEBO 9 (TZN. ŽE MAJÍ VOLEBNÍ PRÁVO A ROZHODN# NEVYLOU#ILI SVOJI Ú#AST VE VOLBÁCH). NESPOKOJTE SE SNADNO S ODPOV#DÍ „NEVÍM“!

Value	Label	Cases	Percentage
"NEVÍM JAK SE JMENUJE STRANA,ALE OKAMURU"		1	0.7%
"já vám nevím, asi toho Babiše, ten nám p#ídává d#chody"		1	0.7%
ODS		1	0.7%
ANO		27	17.9%
Ano		6	4.0%
CSSD		9	6.0%
Hnutí Ano		1	0.7%
KDU		1	0.7%

File : NS_1509_DataFile-FINAL_bez_jmen

PV.4_text: PV.4_text

Value	Label	Cases	Percentage
KDU #SL		3	2.0%
KDU-#SL		3	2.0%
KSCM		1	0.7%
KS#		2	1.3%
KS#M		8	5.3%
Ks#m		1	0.7%
ODS		6	4.0%
SPD		7	4.6%
STRANU ZELENÝCH		1	0.7%
Strana zelených		2	1.3%
TOP		1	0.7%
TOP 09		2	1.3%
TOP09		1	0.7%
Usvit		1	0.7%
Usvit Tomia Okamru		1	0.7%
anno		1	0.7%
ano		7	4.6%
cssd		5	3.3%
fakt ted v#bec nevím		1	0.7%
kdu csl		1	0.7%
kdu #sl		2	1.3%
kdu-csl		1	0.7%
kdu-#sl		1	0.7%
kscm		3	2.0%
ks#m		3	2.0%
nevim		1	0.7%
neví		1	0.7%
neví, rozhodovala by se podle volebního programu		1	0.7%
nevím		3	2.0%
nezávislí		1	0.7%
ods		2	1.3%
okamura		1	0.7%
pirati		2	1.3%
piráty		2	1.3%
ted opravdo nevím		1	0.7%
tu, která sem nepustí uprchlíky		1	0.7%
zeleni		1	0.7%

File : NS_1509_DataFile-FINAL_bez_jmen

PV.4_text: PV.4_text

Value	Label	Cases	Percentage
Ústvit p#fmé demokracie		1	0.7%
#SSD		14	9.3%
#ssd		6	4.0%
žádnou		1	0.7%

Warning: these figures indicate the number of cases found in the data file. They cannot be interpreted as summary statistics of the population of interest.

pv.4_0: PV.4_text

Information	[Type= discrete] [Format=character] [Missing=*]
Statistics [NW/ W]	[Valid=0 /-] [Invalid=0 /-]
Literal question	Pokud byste k volbám šel, kterou stranu byste volil?
Interviewer's instructions	FILTR: NÁSLEDUJÍCÍ OTÁZKY POLOŽTE T#M, KTE#Í V OTÁZCE PV.1 ODPOV#D#LI VARIANTAMI 1, 2, 3 NEBO 9 (TZN. ŽE MAJÍ VOLEBNÍ PRÁVO A ROZHODN# NEVYLOU#ILI SVOJI Ú#AST VE VOLBÁCH). NESPOKOJTE SE SNADNO S ODPOV#DÍ „NEVÍM“!

pv.4_1: PV.4_text

Information	[Type= discrete] [Format=character] [Missing=*]
Statistics [NW/ W]	[Valid=0 /-] [Invalid=0 /-]
Literal question	Pokud byste k volbám šel, kterou stranu byste volil?
Interviewer's instructions	FILTR: NÁSLEDUJÍCÍ OTÁZKY POLOŽTE T#M, KTE#Í V OTÁZCE PV.1 ODPOV#D#LI VARIANTAMI 1, 2, 3 NEBO 9 (TZN. ŽE MAJÍ VOLEBNÍ PRÁVO A ROZHODN# NEVYLOU#ILI SVOJI Ú#AST VE VOLBÁCH). NESPOKOJTE SE SNADNO S ODPOV#DÍ „NEVÍM“!

PV.4: PV.4 Kterou stranu by volil do PS

Information	[Type= discrete] [Format=numeric] [Range= 4-99] [Missing=*0/97]
Statistics [NW/ W]	[Valid=736 /-] [Invalid=258 /-]
Literal question	Pokud byste k volbám šel, kterou stranu byste volil?
Interviewer's instructions	FILTR: NÁSLEDUJÍCÍ OTÁZKY POLOŽTE T#M, KTE#Í V OTÁZCE PV.1 ODPOV#D#LI VARIANTAMI 1, 2, 3 NEBO 9 (TZN. ŽE MAJÍ VOLEBNÍ PRÁVO A ROZHODN# NEVYLOU#ILI SVOJI Ú#AST VE VOLBÁCH). NESPOKOJTE SE SNADNO S ODPOV#DÍ „NEVÍM“!

Value	Label	Cases	Percentage
4	#SSD	163	22.1%
5	ODS	41	5.6%
6	KS#M	89	12.1%
7	KDU-#SL	40	5.4%
8	SZ	16	2.2%
9	TOP 09	38	5.2%
10	V#ci ve#ejné	0	
11	SPOZ	1	0.1%
12	Hlavu vzh#ru	0	
13	ANO	192	26.1%
14	Úsvit (Okamura)	0	
15	žádná strana	3	0.4%
16	jiná strana	33	4.5%
17	#eská pirátská strana	15	2.0%
18	Strana svobodných ob#an#	1	0.1%

File : NS_1509_DataFile-FINAL_bez_jmen

PV.4: PV.4 Kterou stranu by volil do PS

Value	Label	Cases	Percentage
95	ostatní výroky	5	0.7%
99	neví	99	13.5%
0	BEZ ODPOV#DI	7	
97	ODMÍTL ODPOV#D#T	2	
Sysmiss		249	

Warning: these figures indicate the number of cases found in the data file. They cannot be interpreted as summary statistics of the population of interest.

PV.5_text: PV.5_text

Information	[Type= discrete] [Format=character] [Missing=*]
Statistics [NW/ W]	[Valid=18 /-] [Invalid=0 /-]
Literal question	I když nevíte, jakou stranu byste volil, je Vám n#která strana sympati#t#jší, bližší než jiná? Pokud ano, která to je?
Interviewer's instructions	FILTR: NÁSLEDUJÍCÍ OTÁZKY POLOŽTE T#M, KTE#Í V OTÁZCE PV.1 ODPOV#D#LI VARIANTAMI 1, 2, 3 NEBO 9 (TZN. ŽE MAJÍ VOLEBNÍ PRÁVO A ROZHODN# NEVYLOU#ILI SVOJI Ú#AST VE VOLBÁCH). NESPOKOJTE SE SNADNO S ODPOV#DÍ „NEVÍM“! FILTR: POKLÁDEJTE T#M, KTE#Í V OTÁZCE PV.4 NEUVEDLI ŽÁDNOU KONKRÉTNÍ STRANU NEBO NEV#DÍ.

Value	Label	Cases	Percentage
ANO		1	5.6%
KS#M		2	11.1%
ano		1	5.6%
blok proti islámu		1	5.6%
fakt m# nenapadá žádná		1	5.6%
komunisti		1	5.6%
momentáln# žádná		1	5.6%
neví		2	11.1%
n#jakou pravicovou		1	5.6%
ods		1	5.6%
opravdu žádná		1	5.6%
#SSD		2	11.1%
žádná		3	16.7%

Warning: these figures indicate the number of cases found in the data file. They cannot be interpreted as summary statistics of the population of interest.

pv.5_0: PV.5_text

Information	[Type= discrete] [Format=character] [Missing=*]
Statistics [NW/ W]	[Valid=0 /-] [Invalid=0 /-]
Literal question	I když nevíte, jakou stranu byste volil, je Vám n#která strana sympati#t#jší, bližší než jiná? Pokud ano, která to je?
Interviewer's instructions	FILTR: NÁSLEDUJÍCÍ OTÁZKY POLOŽTE T#M, KTE#Í V OTÁZCE PV.1 ODPOV#D#LI VARIANTAMI 1, 2, 3 NEBO 9 (TZN. ŽE MAJÍ VOLEBNÍ PRÁVO A ROZHODN# NEVYLOU#ILI SVOJI Ú#AST VE VOLBÁCH). NESPOKOJTE SE SNADNO S ODPOV#DÍ „NEVÍM“! FILTR: POKLÁDEJTE T#M, KTE#Í V OTÁZCE PV.4 NEUVEDLI ŽÁDNOU KONKRÉTNÍ STRANU NEBO NEV#DÍ.

pv.5_1: PV.5_text

Information	[Type= discrete] [Format=character] [Missing=*]
Statistics [NW/ W]	[Valid=0 /-] [Invalid=0 /-]
Literal question	I když nevíte, jakou stranu byste volil, je Vám n#která strana sympati#t#jší, bližší než jiná? Pokud ano, která to je?

File : NS_1509_DataFile-FINAL_bez_jmen

PV.5: PV.5 text

Interviewer's instructions	FILTR: NÁSLEDUJÍCÍ OTÁZKY POLOŽTE T#M, KTE#Í V OTÁZCE PV.1 ODPOV#D#LI VARIANTAMI 1, 2, 3 NEBO 9 (TZN. ŽE MAJÍ VOLEBNÍ PRÁVO A ROZHODN# NEVYLOU#ILI SVOJI Ú#AST VE VOLBÁCH). NESPOKOJTE SE SNADNO S ODPOV#DÍ „NEVÍM“! FILTR: POKLÁDEJTE T#M, KTE#Í V OTÁZCE PV.4 NEUVEDLI ŽÁDNOU KONKRÉTNÍ STRANU NEBO NEV#DÍ.
-----------------------------------	--

PV.5: PV.5 Stranické sympatie

Information	[Type= discrete] [Format=numeric] [Range= 4-99] [Missing=*0/97]
Statistics [NW/ W]	[Valid=108 /-] [Invalid=886 /-]
Literal question	I když nevíte, jakou stranu byste volil, je Vám n#která strana sympati#t#jší, bližší než jiná? Pokud ano, která to je?
Interviewer's instructions	FILTR: NÁSLEDUJÍCÍ OTÁZKY POLOŽTE T#M, KTE#Í V OTÁZCE PV.1 ODPOV#D#LI VARIANTAMI 1, 2, 3 NEBO 9 (TZN. ŽE MAJÍ VOLEBNÍ PRÁVO A ROZHODN# NEVYLOU#ILI SVOJI Ú#AST VE VOLBÁCH). NESPOKOJTE SE SNADNO S ODPOV#DÍ „NEVÍM“! FILTR: POKLÁDEJTE T#M, KTE#Í V OTÁZCE PV.4 NEUVEDLI ŽÁDNOU KONKRÉTNÍ STRANU NEBO NEV#DÍ.

Value	Label	Cases	Percentage
4	#SSD	14	13.0%
5	ODS	1	0.9%
6	KS#M	8	7.4%
7	KDU-#SL	5	4.6%
8	SZ	4	3.7%
9	TOP 09	5	4.6%
10	V#ci ve#ejné	0	
11	SPOZ	0	
12	Hlavu vzh#ru	0	
13	ANO	13	12.0%
14	Úsvit (Okamura)	0	
15	žádná strana	26	24.1%
16	jiná strana	4	3.7%
17	#eská pirátská strana	6	5.6%
18	Strana svobodných ob#an#	0	
95	ostatní výroky	6	5.6%
99	neví	16	14.8%
0	BEZ ODPOV#DI	5	
97	ODMÍTL ODPOV#D#T	3	
Sysmiss		878	

Warning: these figures indicate the number of cases found in the data file. They cannot be interpreted as summary statistics of the population of interest.

PV.6: PV.6 Vztah ke stran#

Information	[Type= discrete] [Format=numeric] [Range= 1-9] [Missing=*0/7]
Statistics [NW/ W]	[Valid=626 /-] [Invalid=368 /-]
Literal question	Jaký je Váš vztah k této stran#?
Interviewer's instructions	FILTR: NÁSLEDUJÍCÍ OTÁZKY POLOŽTE T#M, KTE#Í V OTÁZCE PV.1 ODPOV#D#LI VARIANTAMI 1, 2, 3 NEBO 9 (TZN. ŽE MAJÍ VOLEBNÍ PRÁVO A ROZHODN# NEVYLOU#ILI SVOJI Ú#AST VE VOLBÁCH). NESPOKOJTE SE SNADNO S ODPOV#DÍ „NEVÍM“! FILTR: POKLÁDEJTE T#M, KTE#Í V OTÁZCE PV.4 UVEDLI KONKRÉTNÍ POLITICKOU STRANU

Value	Label	Cases	Percentage
1	je jejím p#esv#d#eným p#ívržencem	92	14.7%
2	v#tšinou s ní souhlasí, ale na n#co má jiný názor	296	47.3%

File : NS_1509_DataFile-FINAL_bez_jmen

PV.6: PV.6 Vztah ke stran#

Value	Label	Cases	Percentage
3	její stanoviska jsou mu blízká, ale v mnohém má jiný názor	142	22.7%
4	nelíbí se mu žádná strana, ale tato mu vadí nejmén#	92	14.7%
9	NEVÍ	4	0.6%
0	BEZ ODPOV#DI	1	
7	ODMÍTL ODPOV#D#T	0	
Sysmiss		367	

Warning: these figures indicate the number of cases found in the data file. They cannot be interpreted as summary statistics of the population of interest.

PV.7A: PV.7a D#vod k volb# strany - n#kdo z blízkých ji volí

Information	[Type= discrete] [Format=numeric] [Range= 1-9] [Missing=*/0/7]
Statistics [NW/ W]	[Valid=626 /-] [Invalid=368 /-]
Literal question	Jaké d#vody Vás vedou k tomu, že byste volil práv# tuto stranu? Je to, protože a) n#kdo z Vašich blízkých ji chce volit, sympatizuje s ní,
Interviewer's instructions	FILTR: NÁSLEDUJÍCÍ OTÁZKY POLOŽTE T#M, KTE#Í V OTÁZCE PV.1 ODPOV#D#LI VARIANTAMI 1, 2, 3 NEBO 9 (TZN. ŽE MAJÍ VOLEBNÍ PRÁVO A ROZHODN# NEVYLOU#ILI SVOJI Ú#AST VE VOLBÁCH). NESPOKOJTE SE SNADNO S ODPOV#DÍ „NEVÍM“! POKYN: PODEJTE DOTÁZANÉMU KARTU PV.7

Value	Label	Cases	Percentage
1	rozhodn# ano	68	10.9%
2	spíše ano	215	34.3%
3	spíše ne	148	23.6%
4	rozhodn# ne	163	26.0%
9	NEVÍ	32	5.1%
0	BEZ ODPOV#DI	1	
7	ODMÍTL ODPOV#D#T	0	
Sysmiss		367	

Warning: these figures indicate the number of cases found in the data file. They cannot be interpreted as summary statistics of the population of interest.

PV.7B: PV.7b D#vod k volb# strany - d#v#ra k p#edstavitel#m

Information	[Type= discrete] [Format=numeric] [Range= 1-9] [Missing=*/0/7]
Statistics [NW/ W]	[Valid=626 /-] [Invalid=368 /-]
Literal question	Jaké d#vody Vás vedou k tomu, že byste volil práv# tuto stranu? Je to, protože b) d#v#ujete jejím p#edstavitel#m,
Interviewer's instructions	FILTR: NÁSLEDUJÍCÍ OTÁZKY POLOŽTE T#M, KTE#Í V OTÁZCE PV.1 ODPOV#D#LI VARIANTAMI 1, 2, 3 NEBO 9 (TZN. ŽE MAJÍ VOLEBNÍ PRÁVO A ROZHODN# NEVYLOU#ILI SVOJI Ú#AST VE VOLBÁCH). NESPOKOJTE SE SNADNO S ODPOV#DÍ „NEVÍM“! POKYN: PODEJTE DOTÁZANÉMU KARTU PV.7

Value	Label	Cases	Percentage
1	rozhodn# ano	127	20.3%
2	spíše ano	431	68.8%
3	spíše ne	48	7.7%
4	rozhodn# ne	9	1.4%
9	NEVÍ	11	1.8%
0	BEZ ODPOV#DI	1	
7	ODMÍTL ODPOV#D#T	0	
Sysmiss		367	

File : NS_1509_DataFile-FINAL_bez_jmen

PV.7B: PV.7b D#vod k volb# strany - d#v#ra k p#edstavitel#m

Warning: these figures indicate the number of cases found in the data file. They cannot be interpreted as summary statistics of the population of interest.

PV.7C: PV.7c D#vod k volb# strany - vyhovující program

Information	[Type= discrete] [Format=numeric] [Range= 1-9] [Missing=*0/7]
Statistics [NW/ W]	[Valid=626 /-] [Invalid=368 /-]
Literal question	Jaké d#vody Vás vedou k tomu, že byste volil práv# tuto stranu? Je to, protože c) vyhovuje Vám její program,
Interviewer's instructions	FILTR: NÁSLEDUJÍCÍ OTÁZKY POLOŽTE T#M, KTE#Í V OTÁZCE PV.1 ODPOV#D#LI VARIANTAMI 1, 2, 3 NEBO 9 (TZN. ŽE MAJÍ VOLEBNÍ PRÁVO A ROZHODN# NEVYLOU#ILI SVOJI Ú#AST VE VOLBÁCH). NESPOKOJTE SE SNADNO S ODPOV#DÍ „NEVÍM“! POKYN: PODEJTE DOTÁZANÉMU KARTU PV.7

Value	Label	Cases	Percentage
1	rozhodn# ano	145	23.2%
2	spíše ano	420	67.1%
3	spíše ne	36	5.8%
4	rozhodn# ne	5	0.8%
9	NEVÍ	20	3.2%
0	BEZ ODPOV#DI	1	
7	ODMÍTL ODPOV#D#T	0	
System		367	

Warning: these figures indicate the number of cases found in the data file. They cannot be interpreted as summary statistics of the population of interest.

PV.7D: PV.7d D#vod k volb# strany - ú#ast na vnitrostranickém život#

Information	[Type= discrete] [Format=numeric] [Range= 1-9] [Missing=*0/7]
Statistics [NW/ W]	[Valid=626 /-] [Invalid=368 /-]
Literal question	Jaké d#vody Vás vedou k tomu, že byste volil práv# tuto stranu? Je to, protože d) ú#astníte se jejího vnitrostranického života,
Interviewer's instructions	FILTR: NÁSLEDUJÍCÍ OTÁZKY POLOŽTE T#M, KTE#Í V OTÁZCE PV.1 ODPOV#D#LI VARIANTAMI 1, 2, 3 NEBO 9 (TZN. ŽE MAJÍ VOLEBNÍ PRÁVO A ROZHODN# NEVYLOU#ILI SVOJI Ú#AST VE VOLBÁCH). NESPOKOJTE SE SNADNO S ODPOV#DÍ „NEVÍM“! POKYN: PODEJTE DOTÁZANÉMU KARTU PV.7

Value	Label	Cases	Percentage
1	rozhodn# ano	19	3.0%
2	spíše ano	46	7.3%
3	spíše ne	138	22.0%
4	rozhodn# ne	420	67.1%
9	NEVÍ	3	0.5%
0	BEZ ODPOV#DI	1	
7	ODMÍTL ODPOV#D#T	0	
System		367	

Warning: these figures indicate the number of cases found in the data file. They cannot be interpreted as summary statistics of the population of interest.

PV.7E: PV.7e D#vod k volb# strany - dosavadní #innost strany

Information	[Type= discrete] [Format=numeric] [Range= 1-9] [Missing=*0/7]
Statistics [NW/ W]	[Valid=626 /-] [Invalid=368 /-]
Literal question	Jaké d#vody Vás vedou k tomu, že byste volil práv# tuto stranu? Je to, protože e) p#esv#d#ila Vás její dosavadní #innost,

File : NS_1509_DataFile-FINAL_bez_jmen

PV.7E: PV.7e D#vod k volb# strany - dosavadní #innost strany

Interviewer's instructions	FILTR: NÁSLEDUJÍCÍ OTÁZKY POLOŽTE T#M, KTE#Í V OTÁZCE PV.1 ODPOV#D#LI VARIANTAMI 1, 2, 3 NEBO 9 (TZN. ŽE MAJÍ VOLEBNÍ PRÁVO A ROZHODN# NEVYLOU#ILI SVOJI Ú#AST VE VOLBÁCH). NESPOKOJTE SE SNADNO S ODPOV#DÍ „NEVÍM“! POKYN: PODEJTE DOTÁZANÉMU KARTU PV.7
-----------------------------------	--

Value	Label	Cases	Percentage
1	rozhodn# ano	115	18.4%
2	spíše ano	409	65.3%
3	spíše ne	71	11.3%
4	rozhodn# ne	19	3.0%
9	NEVÍ	12	1.9%
0	BEZ ODPOV#DI	1	
7	ODMÍTL ODPOV#D#T	0	
Sysmiss		367	

Warning: these figures indicate the number of cases found in the data file. They cannot be interpreted as summary statistics of the population of interest.

PV.7F: PV.7f D#vod k volb# strany - zam##ení strany je blízké

Information	[Type= discrete] [Format=numeric] [Range= 1-9] [Missing=*0/7]
Statistics [NW/ W]	[Valid=626 /-] [Invalid=368 /-]
Líteral question	Jaké d#vody Vás vedou k tomu, že byste volil práv# tuto stranu? Je to, protože f) její zam##ení je Vám blízké, odpovídá Vaší ví#e, p#esv#d#ení,
Interviewer's instructions	FILTR: NÁSLEDUJÍCÍ OTÁZKY POLOŽTE T#M, KTE#Í V OTÁZCE PV.1 ODPOV#D#LI VARIANTAMI 1, 2, 3 NEBO 9 (TZN. ŽE MAJÍ VOLEBNÍ PRÁVO A ROZHODN# NEVYLOU#ILI SVOJI Ú#AST VE VOLBÁCH). NESPOKOJTE SE SNADNO S ODPOV#DÍ „NEVÍM“! POKYN: PODEJTE DOTÁZANÉMU KARTU PV.7

Value	Label	Cases	Percentage
1	rozhodn# ano	135	21.6%
2	spíše ano	397	63.4%
3	spíše ne	64	10.2%
4	rozhodn# ne	10	1.6%
9	NEVÍ	20	3.2%
0	BEZ ODPOV#DI	1	
7	ODMÍTL ODPOV#D#T	0	
Sysmiss		367	

Warning: these figures indicate the number of cases found in the data file. They cannot be interpreted as summary statistics of the population of interest.

PV.7G: PV.7g D#vod k volb# strany - je v kontaktu s ob#any

Information	[Type= discrete] [Format=numeric] [Range= 1-9] [Missing=*0/7]
Statistics [NW/ W]	[Valid=626 /-] [Invalid=368 /-]
Líteral question	Jaké d#vody Vás vedou k tomu, že byste volil práv# tuto stranu? Je to, protože g) je v kontaktu s ob#any a zná jejich problémy?
Interviewer's instructions	FILTR: NÁSLEDUJÍCÍ OTÁZKY POLOŽTE T#M, KTE#Í V OTÁZCE PV.1 ODPOV#D#LI VARIANTAMI 1, 2, 3 NEBO 9 (TZN. ŽE MAJÍ VOLEBNÍ PRÁVO A ROZHODN# NEVYLOU#ILI SVOJI Ú#AST VE VOLBÁCH). NESPOKOJTE SE SNADNO S ODPOV#DÍ „NEVÍM“! POKYN: PODEJTE DOTÁZANÉMU KARTU PV.7

Value	Label	Cases	Percentage
1	rozhodn# ano	109	17.4%
2	spíše ano	350	55.9%
3	spíše ne	86	13.7%

File : NS_1509_DataFile-FINAL_bez_jmen

PV.7G: PV.7g D#vod k volb# strany - je v kontaktu s ob#any

Value	Label	Cases	Percentage
4	rozhodn# ne	28	4.5%
9	NEVÍ	53	8.5%
0	BEZ ODPOV#DI	1	
7	ODMÍTL ODPOV#D#T	0	
Sysmiss		367	

Warning: these figures indicate the number of cases found in the data file. They cannot be interpreted as summary statistics of the population of interest.

# PV.184: PV.184 Jak #asto chodí k volbám			
Information	[Type= discrete] [Format=numeric] [Range= 1-9] [Missing=*/0/7]		
Statistics [NW/ W]	[Valid=991 /-] [Invalid=3 /-]		
Literál question	Obecn# vzato, jak #asto byste #ekl, že chodíte k volbám?		
Interviewer's instructions	!!! Pokládejte všem !!!		
Value	Label	Cases	Percentage
1	vždy	184	18.6%
2	tém## vždy	331	33.4%
3	n#kdy	193	19.5%
4	z#ídka	139	14.0%
5	nikdy nevolí	99	10.0%
8	NEMÁ VOLEBNÍ PRÁVO	40	4.0%
9	NEVÍ	5	0.5%
0	BEZ ODPOV#DI	3	
7	ODMÍTL ODPOV#D#T	0	
<i>Warning: these figures indicate the number of cases found in the data file. They cannot be interpreted as summary statistics of the population of interest.</i>			
# PV.185: PV.185 Ví, kde je jeho volební místnost			
Information	[Type= discrete] [Format=numeric] [Range= 1-8] [Missing=*/0/7]		
Statistics [NW/ W]	[Valid=992 /-] [Invalid=2 /-]		
Literál question	Víte, kde je volební místnost ve Vašem volebním okrsku?		
Value	Label	Cases	Percentage
1	ano	891	89.8%
2	ne	61	6.1%
8	NEMÁ VOLEBNÍ PRÁVO	40	4.0%
0	BEZ ODPOV#DI	2	
7	ODMÍTL ODPOV#D#T	0	
<i>Warning: these figures indicate the number of cases found in the data file. They cannot be interpreted as summary statistics of the population of interest.</i>			
# PO.45A: PO.45a Zájem o politiku			
Information	[Type= discrete] [Format=numeric] [Range= 1-9] [Missing=*/0/7]		
Statistics [NW/ W]	[Valid=993 /-] [Invalid=1 /-]		
Literál question	Jak moc se v sou#asn# dob# zajímáte o politiku?		
Interviewer's instructions	POKYN: PODEJTE DOTÁZANÉMU KARTU PO.45		
Value	Label	Cases	Percentage
1	velmi se zajímá	60	6.0%
2	spíše se zajímá	367	37.0%
3	spíše se nezajímá	377	38.0%
4	v#bec se nezajímá	181	18.2%
9	NEVÍ	8	0.8%
0	BEZ ODPOV#DI	1	
7	ODMÍTL ODPOV#D#T	0	
<i>Warning: these figures indicate the number of cases found in the data file. They cannot be interpreted as summary statistics of the population of interest.</i>			
# PI.2A: PI.2a D#v#ra politik#m – L. T. Arnoštová			
Information	[Type= discrete] [Format=numeric] [Range= 1-9] [Missing=*/0/7]		
Statistics [NW/ W]	[Valid=994 /-] [Invalid=0 /-]		

PI.2A: PI.2a D#v#ra politik#m – L. T. Arnoštová

Literal question P#e#tu Vám jména n#kterých politik#. U každého mi, prosím, #ekn#te, zda mu d#v##ujete nebo ned#v##ujete, #i neumíte posoudit. P#ipadn# zda tohoto politika neznáte.
a) Lenka Teska Arnoštová,

Interviewer's instructions POKYN: PODEJTE DOTÁZANÉMU KARTU PI.2

Value	Label	Cases	Percentage
1	spíše d#v##uje	49	4.9%
2	spíše ned#v##uje	130	13.1%
8	nezná	717	72.1%
9	neví	98	9.9%
0	BEZ ODPOV#DI	0	
7	ODMÍTL ODPOV#D#T	0	

Warning: these figures indicate the number of cases found in the data file. They cannot be interpreted as summary statistics of the population of interest.

PI.2B: PI.2b D#v#ra politik#m – A. Babiš

Information [Type= discrete] [Format=numeric] [Range= 1-9] [Missing=*0/7]

Statistics [NW/ W] [Valid=994 /-] [Invalid=0 /-]

Literal question P#e#tu Vám jména n#kterých politik#. U každého mi, prosím, #ekn#te, zda mu d#v##ujete nebo ned#v##ujete, #i neumíte posoudit. P#ipadn# zda tohoto politika neznáte.
b) Andrej Babiš,

Interviewer's instructions POKYN: PODEJTE DOTÁZANÉMU KARTU PI.2

Value	Label	Cases	Percentage
1	spíše d#v##uje	528	53.1%
2	spíše ned#v##uje	396	39.8%
8	nezná	5	0.5%
9	neví	65	6.5%
0	BEZ ODPOV#DI	0	
7	ODMÍTL ODPOV#D#T	0	

Warning: these figures indicate the number of cases found in the data file. They cannot be interpreted as summary statistics of the population of interest.

PI.2C: PI.2c D#v#ra politik#m – J. Bartošek

Information [Type= discrete] [Format=numeric] [Range= 1-9] [Missing=*0/7]

Statistics [NW/ W] [Valid=994 /-] [Invalid=0 /-]

Literal question P#e#tu Vám jména n#kterých politik#. U každého mi, prosím, #ekn#te, zda mu d#v##ujete nebo ned#v##ujete, #i neumíte posoudit. P#ipadn# zda tohoto politika neznáte.
c) Jan Bartošek,

Interviewer's instructions POKYN: PODEJTE DOTÁZANÉMU KARTU PI.2













Value	Label	Cases	Percentage
1	spíše d#v##uje	80	8.0%
2	spíše ned#v##uje	200	20.1%
8	nezná	634	63.8%
9	neví	80	8.0%
0	BEZ ODPOV#DI	0	
7	ODMÍTL ODPOV#D#T	0	

Warning: these figures indicate the number of cases found in the data file. They cannot be interpreted as summary statistics of the population of interest.

PI.2D: PI.2d D#v#ra politik#m – P. B#lobrádek

Information [Type= discrete] [Format=numeric] [Range= 1-9] [Missing=*0/7]

Statistics [NW/ W] [Valid=994 /-] [Invalid=0 /-]

# PI.2D: PI.2d D#v#ra politik#m – P. B#lobrádek			
Literal question	P#e#tu Vám jména n#kterých politik#. U každého mi, prosím, #ekn#te, zda mu d#v##ujete nebo ned#v##ujete, #i neumíte posoudit. P#ipadn# zda tohoto politika neznáte. d) Pavel B#lobrádek,		
Interviewer's instructions	POKYN: PODEJTE DOTÁZANÉMU KARTU PI.2		
Value	Label	Cases	Percentage
1	spíše d#v##uje	308	 31.0%
2	spíše ned#v##uje	434	 43.7%
8	nezná	145	 14.6%
9	neví	107	 10.8%
0	BEZ ODPOV#DI	0	
7	ODMÍTL ODPOV#D#T	0	
<i>Warning: these figures indicate the number of cases found in the data file. They cannot be interpreted as summary statistics of the population of interest.</i>			
# PI.2E: PI.2e D#v#ra politik#m – J. Dolejš			
Information	[Type= discrete] [Format=numeric] [Range= 1-9] [Missing=*0/7]		
Statistics [NW/ W]	[Valid=994 /-] [Invalid=0 /-]		
Literal question	P#e#tu Vám jména n#kterých politik#. U každého mi, prosím, #ekn#te, zda mu d#v##ujete nebo ned#v##ujete, #i neumíte posoudit. P#ipadn# zda tohoto politika neznáte. e) Ji#í Dolejš,		
Interviewer's instructions	POKYN: PODEJTE DOTÁZANÉMU KARTU PI.2		
Value	Label	Cases	Percentage
1	spíše d#v##uje	196	 19.7%
2	spíše ned#v##uje	442	 44.5%
8	nezná	263	 26.5%
9	neví	93	 9.4%
0	BEZ ODPOV#DI	0	
7	ODMÍTL ODPOV#D#T	0	
<i>Warning: these figures indicate the number of cases found in the data file. They cannot be interpreted as summary statistics of the population of interest.</i>			
# PI.2F: PI.2f D#v#ra politik#m – J. Faltýnek			
Information	[Type= discrete] [Format=numeric] [Range= 1-9] [Missing=*0/7]		
Statistics [NW/ W]	[Valid=994 /-] [Invalid=0 /-]		
Literal question	P#e#tu Vám jména n#kterých politik#. U každého mi, prosím, #ekn#te, zda mu d#v##ujete nebo ned#v##ujete, #i neumíte posoudit. P#ipadn# zda tohoto politika neznáte. f) Jaroslav Faltýnek,		
Interviewer's instructions	POKYN: PODEJTE DOTÁZANÉMU KARTU PI.2		
Value	Label	Cases	Percentage
1	spíše d#v##uje	178	 17.9%
2	spíše ned#v##uje	291	 29.3%
8	nezná	392	 39.4%
9	neví	133	 13.4%
0	BEZ ODPOV#DI	0	
7	ODMÍTL ODPOV#D#T	0	
<i>Warning: these figures indicate the number of cases found in the data file. They cannot be interpreted as summary statistics of the population of interest.</i>			
# PI.2G: PI.2g D#v#ra politik#m – P. Fiala			
Information	[Type= discrete] [Format=numeric] [Range= 1-9] [Missing=*0/7]		
Statistics [NW/ W]	[Valid=994 /-] [Invalid=0 /-]		

PI.2G: PI.2g D#v#ra politik#m – P. Fiala

Literal question P#e#tu Vám jména n#kterých politik#. U každého mi, prosím, #ekn#te, zda mu d#v##ujete nebo ned#v##ujete, #i neumíte posoudit. P#ipadn# zda tohoto politika neznáte.
g) Petr Fiala,

Interviewer's instructions POKYN: PODEJTE DOTÁZANÉMU KARTU PI.2

Value	Label	Cases	Percentage
1	spíše d#v##uje	145	14.6%
2	spíše ned#v##uje	436	43.9%
8	nezná	327	32.9%
9	neví	86	8.7%
0	BEZ ODPOV#DI	0	
7	ODMÍTL ODPOV#D#T	0	

Warning: these figures indicate the number of cases found in the data file. They cannot be interpreted as summary statistics of the population of interest.

PI.2H: PI.2h D#v#ra politik#m – V. Filip

Information [Type= discrete] [Format=numeric] [Range= 1-9] [Missing=*0/7]

Statistics [NW/ W] [Valid=992 /-] [Invalid=2 /-]

Literal question P#e#tu Vám jména n#kterých politik#. U každého mi, prosím, #ekn#te, zda mu d#v##ujete nebo ned#v##ujete, #i neumíte posoudit. P#ipadn# zda tohoto politika neznáte.
h) Vojt#ch Filip,

Interviewer's instructions POKYN: PODEJTE DOTÁZANÉMU KARTU PI.2

Value	Label	Cases	Percentage
1	spíše d#v##uje	222	22.4%
2	spíše ned#v##uje	520	52.4%
8	nezná	159	16.0%
9	neví	91	9.2%
0	BEZ ODPOV#DI	0	
7	ODMÍTL ODPOV#D#T	2	

Warning: these figures indicate the number of cases found in the data file. They cannot be interpreted as summary statistics of the population of interest.

PI.2I: PI.2i D#v#ra politik#m – J. Hamá#ek

Information [Type= discrete] [Format=numeric] [Range= 1-9] [Missing=*0/7]

Statistics [NW/ W] [Valid=994 /-] [Invalid=0 /-]

Literal question P#e#tu Vám jména n#kterých politik#. U každého mi, prosím, #ekn#te, zda mu d#v##ujete nebo ned#v##ujete, #i neumíte posoudit. P#ipadn# zda tohoto politika neznáte.
i) Jan Hamá#ek,

Interviewer's instructions POKYN: PODEJTE DOTÁZANÉMU KARTU PI.2

Value	Label	Cases	Percentage
1	spíše d#v##uje	184	18.5%
2	spíše ned#v##uje	228	22.9%
8	nezná	454	45.7%
9	neví	128	12.9%
0	BEZ ODPOV#DI	0	
7	ODMÍTL ODPOV#D#T	0	













Warning: these figures indicate the number of cases found in the data file. They cannot be interpreted as summary statistics of the population of interest.













PI.2J: PI.2j D#v#ra politik#m – L. Heger

Information [Type= discrete] [Format=numeric] [Range= 1-9] [Missing=*0/7]

Statistics [NW/ W] [Valid=994 /-] [Invalid=0 /-]

# PI.2J: PI.2j D#v#ra politik#m – L. Heger			
Literal question	P#e#tu Vám jména n#kterých politik#. U každého mi, prosím, #ekn#te, zda mu d#v##ujete nebo ned#v##ujete, #i neumíte posoudit. P#ipadn# zda tohoto politika neznáte. j) Leoš Heger,		
Interviewer's instructions	POKYN: PODEJTE DOTÁZANÉMU KARTU PI.2		
Value	Label	Cases	Percentage
1	spíše d#v##uje	150	15.1%
2	spíše ned#v##uje	440	44.3%
8	nezná	276	27.8%
9	neví	128	12.9%
0	BEZ ODPOV#DI	0	
7	ODMÍTL ODPOV#D#T	0	
<i>Warning: these figures indicate the number of cases found in the data file. They cannot be interpreted as summary statistics of the population of interest.</i>			
# PI.2K: PI.2k D#v#ra politik#m – M. Chovanec			
Information	[Type= discrete] [Format=numeric] [Range= 1-9] [Missing=*0/7]		
Statistics [NW/ W]	[Valid=994 /-] [Invalid=0 /-]		
Literal question	P#e#tu Vám jména n#kterých politik#. U každého mi, prosím, #ekn#te, zda mu d#v##ujete nebo ned#v##ujete, #i neumíte posoudit. P#ipadn# zda tohoto politika neznáte. k) Milan Chovanec,		
Interviewer's instructions	POKYN: PODEJTE DOTÁZANÉMU KARTU PI.2		
Value	Label	Cases	Percentage
1	spíše d#v##uje	322	32.4%
2	spíše ned#v##uje	431	43.4%
8	nezná	136	13.7%
9	neví	105	10.6%
0	BEZ ODPOV#DI	0	
7	ODMÍTL ODPOV#D#T	0	
<i>Warning: these figures indicate the number of cases found in the data file. They cannot be interpreted as summary statistics of the population of interest.</i>			
# PI.2L: PI.2l D#v#ra politik#m – J. Jermanová			
Information	[Type= discrete] [Format=numeric] [Range= 1-9] [Missing=*0/7]		
Statistics [NW/ W]	[Valid=993 /-] [Invalid=1 /-]		
Literal question	P#e#tu Vám jména n#kterých politik#. U každého mi, prosím, #ekn#te, zda mu d#v##ujete nebo ned#v##ujete, #i neumíte posoudit. P#ipadn# zda tohoto politika neznáte. l) Jaroslava Jermanová,		
Interviewer's instructions	POKYN: PODEJTE DOTÁZANÉMU KARTU PI.2		
Value	Label	Cases	Percentage
1	spíše d#v##uje	107	10.8%
2	spíše ned#v##uje	204	20.5%
8	nezná	588	59.2%
9	neví	94	9.5%
0	BEZ ODPOV#DI	0	
7	ODMÍTL ODPOV#D#T	1	
<i>Warning: these figures indicate the number of cases found in the data file. They cannot be interpreted as summary statistics of the population of interest.</i>			
# PI.2M: PI.2m D#v#ra politik#m – M. Jure#ka			
Information	[Type= discrete] [Format=numeric] [Range= 1-9] [Missing=*0/7]		
Statistics [NW/ W]	[Valid=994 /-] [Invalid=0 /-]		

# PI.2M: PI.2m D#v#ra politik#m – M. Jure#ka			
Literal question	P#e#tu Vám jména n#kterých politik#. U každého mi, prosím, #ekn#te, zda mu d#v##ujete nebo ned#v##ujete, #i neumíte posoudit. P#ipadn# zda tohoto politika neznáte. m) Marian Jure#ka,		
Interviewer's instructions	POKYN: PODEJTE DOTÁZANÉMU KARTU PI.2		
Value	Label	Cases	Percentage
1	spíše d#v##uje	241	 24.2%
2	spíše ned#v##uje	269	 27.1%
8	nezná	362	 36.4%
9	neví	122	 12.3%
0	BEZ ODPOV#DI	0	
7	ODMÍTL ODPOV#D#T	0	
<i>Warning: these figures indicate the number of cases found in the data file. They cannot be interpreted as summary statistics of the population of interest.</i>			
# PI.2N: PI.2n D#v#ra politik#m – M. Kalousek			
Information	[Type= discrete] [Format=numeric] [Range= 1-9] [Missing=*0/7]		
Statistics [NW/ W]	[Valid=994 /-] [Invalid=0 /-]		
Literal question	P#e#tu Vám jména n#kterých politik#. U každého mi, prosím, #ekn#te, zda mu d#v##ujete nebo ned#v##ujete, #i neumíte posoudit. P#ipadn# zda tohoto politika neznáte. n) Miroslav Kalousek,		
Interviewer's instructions	POKYN: PODEJTE DOTÁZANÉMU KARTU PI.2		
Value	Label	Cases	Percentage
1	spíše d#v##uje	108	 10.9%
2	spíše ned#v##uje	833	 83.8%
8	nezná	18	 1.8%
9	neví	35	 3.5%
0	BEZ ODPOV#DI	0	
7	ODMÍTL ODPOV#D#T	0	
<i>Warning: these figures indicate the number of cases found in the data file. They cannot be interpreted as summary statistics of the population of interest.</i>			
# PI.2O: PI.2o D#v#ra politik#m – R. Kleslová			
Information	[Type= discrete] [Format=numeric] [Range= 1-9] [Missing=*0/7]		
Statistics [NW/ W]	[Valid=994 /-] [Invalid=0 /-]		
Literal question	P#e#tu Vám jména n#kterých politik#. U každého mi, prosím, #ekn#te, zda mu d#v##ujete nebo ned#v##ujete, #i neumíte posoudit. P#ipadn# zda tohoto politika neznáte. o) Radmila Kleslová,		
Interviewer's instructions	POKYN: PODEJTE DOTÁZANÉMU KARTU PI.2		
Value	Label	Cases	Percentage
1	spíše d#v##uje	101	 10.2%
2	spíše ned#v##uje	288	 29.0%
8	nezná	529	 53.2%
9	neví	76	 7.6%
0	BEZ ODPOV#DI	0	
7	ODMÍTL ODPOV#D#T	0	
<i>Warning: these figures indicate the number of cases found in the data file. They cannot be interpreted as summary statistics of the population of interest.</i>			
# PI.2P: PI.2p D#v#ra politik#m – P. Ková#ik			
Information	[Type= discrete] [Format=numeric] [Range= 1-9] [Missing=*0/7]		
Statistics [NW/ W]	[Valid=993 /-] [Invalid=1 /-]		

# PI.2P: PI.2p D#v#ra politik#m – P. Ková#ik			
Literal question	P#e#tu Vám jména n#kterých politik#. U každého mi, prosím, #ekn#te, zda mu d#v##ujete nebo ned#v##ujete, #i neumíte posoudit. P#ipadn# zda tohoto politika neznáte. p) Pavel Ková#ik,		
Interviewer's instructions	POKYN: PODEJTE DOTÁZANÉMU KARTU PI.2		
Value	Label	Cases	Percentage
1	spíše d#v##uje	138	 13.9%
2	spíše ned#v##uje	260	 26.2%
8	nezná	495	 49.8%
9	neví	100	 10.1%
0	BEZ ODPOV#DI	0	
7	ODMÍTL ODPOV#D#T	1	
<i>Warning: these figures indicate the number of cases found in the data file. They cannot be interpreted as summary statistics of the population of interest.</i>			
# PI.2Q: PI.2q D#v#ra politik#m – M. Kupka			
Information	[Type= discrete] [Format=numeric] [Range= 1-9] [Missing=*0/7]		
Statistics [NW/ W]	[Valid=993 /-] [Invalid=1 /-]		
Literal question	P#e#tu Vám jména n#kterých politik#. U každého mi, prosím, #ekn#te, zda mu d#v##ujete nebo ned#v##ujete, #i neumíte posoudit. P#ipadn# zda tohoto politika neznáte. q) Martin Kupka,		
Interviewer's instructions	POKYN: PODEJTE DOTÁZANÉMU KARTU PI.2		
Value	Label	Cases	Percentage
1	spíše d#v##uje	56	 5.6%
2	spíše ned#v##uje	153	 15.4%
8	nezná	704	 70.9%
9	neví	80	 8.1%
0	BEZ ODPOV#DI	0	
7	ODMÍTL ODPOV#D#T	1	
<i>Warning: these figures indicate the number of cases found in the data file. They cannot be interpreted as summary statistics of the population of interest.</i>			
# PI.2R: PI.2r D#v#ra politik#m – H. Langšádlová			
Information	[Type= discrete] [Format=numeric] [Range= 1-9] [Missing=*0/7]		
Statistics [NW/ W]	[Valid=994 /-] [Invalid=0 /-]		
Literal question	P#e#tu Vám jména n#kterých politik#. U každého mi, prosím, #ekn#te, zda mu d#v##ujete nebo ned#v##ujete, #i neumíte posoudit. P#ipadn# zda tohoto politika neznáte. r) Helena Langšádlová,		
Interviewer's instructions	POKYN: PODEJTE DOTÁZANÉMU KARTU PI.2		
Value	Label	Cases	Percentage
1	spíše d#v##uje	64	 6.4%
2	spíše ned#v##uje	223	 22.4%
8	nezná	613	 61.7%
9	neví	94	 9.5%
0	BEZ ODPOV#DI	0	
7	ODMÍTL ODPOV#D#T	0	
<i>Warning: these figures indicate the number of cases found in the data file. They cannot be interpreted as summary statistics of the population of interest.</i>			
# PI.2S: PI.2s D#v#ra politik#m – M. Marksová-Tominová			
Information	[Type= discrete] [Format=numeric] [Range= 1-9] [Missing=*0/7]		
Statistics [NW/ W]	[Valid=994 /-] [Invalid=0 /-]		

PI.2S: PI.2s D#v#ra politik#m – M. Marksová-Tominová

Literal question P#e#tu Vám jména n#kterých politik#. U každého mi, prosím, #ekn#te, zda mu d#v##ujete nebo ned#v##ujete, #i neumíte posoudit. P#ípadn# zda tohoto politika neznáte.
s) Michaela Marksová-Tominová,

Interviewer's instructions POKYN: PODEJTE DOTÁZANÉMU KARTU PI.2

Value	Label	Cases	Percentage
1	spíše d#v##uje	263	26.5%
2	spíše ned#v##uje	264	26.6%
8	nezná	344	34.6%
9	neví	123	12.4%
0	BEZ ODPOV#DI	0	
7	ODMÍTL ODPOV#D#T	0	

Warning: these figures indicate the number of cases found in the data file. They cannot be interpreted as summary statistics of the population of interest.

PI.2T: PI.2t D#v#ra politik#m – J. Mihola

Information [Type= discrete] [Format=numeric] [Range= 1-9] [Missing=*0/7]

Statistics [NW/ W] [Valid=994 /-] [Invalid=0 /-]

Literal question P#e#tu Vám jména n#kterých politik#. U každého mi, prosím, #ekn#te, zda mu d#v##ujete nebo ned#v##ujete, #i neumíte posoudit. P#ípadn# zda tohoto politika neznáte.
t) Ji#í Mihola,

Interviewer's instructions POKYN: PODEJTE DOTÁZANÉMU KARTU PI.2

Value	Label	Cases	Percentage
1	spíše d#v##uje	49	4.9%
2	spíše ned#v##uje	144	14.5%
8	nezná	732	73.6%
9	neví	69	6.9%
0	BEZ ODPOV#DI	0	
7	ODMÍTL ODPOV#D#T	0	

Warning: these figures indicate the number of cases found in the data file. They cannot be interpreted as summary statistics of the population of interest.

PI.2U: PI.2u D#v#ra politik#m – T. Okamura

Information [Type= discrete] [Format=numeric] [Range= 1-9] [Missing=*0/7]

Statistics [NW/ W] [Valid=994 /-] [Invalid=0 /-]

Literal question P#e#tu Vám jména n#kterých politik#. U každého mi, prosím, #ekn#te, zda mu d#v##ujete nebo ned#v##ujete, #i neumíte posoudit. P#ípadn# zda tohoto politika neznáte.
u) Tomio Okamura,

Interviewer's instructions POKYN: PODEJTE DOTÁZANÉMU KARTU PI.2













Value	Label	Cases	Percentage
1	spíše d#v##uje	294	29.6%
2	spíše ned#v##uje	570	57.3%
8	nezná	19	1.9%
9	neví	111	11.2%
0	BEZ ODPOV#DI	0	
7	ODMÍTL ODPOV#D#T	0	













Warning: these figures indicate the number of cases found in the data file. They cannot be interpreted as summary statistics of the population of interest.

PI.2V: PI.2v D#v#ra politik#m – Z. Roithová

Information [Type= discrete] [Format=numeric] [Range= 1-9] [Missing=*0/7]

Statistics [NW/ W] [Valid=993 /-] [Invalid=1 /-]

# PI.2V: PI.2v D#v#ra politik#m – Z. Roithová			
Literal question	P#e#tu Vám jména n#kterých politik#. U každého mi, prosím, #ekn#te, zda mu d#v##ujete nebo ned#v##ujete, #i neumíte posoudit. P#ipadn# zda tohoto politika neznáte. v) Zuzana Roithová,		
Interviewer's instructions	POKYN: PODEJTE DOTÁZANÉMU KARTU PI.2		
Value	Label	Cases	Percentage
1	spíše d#v##uje	337	 33.9%
2	spíše ned#v##uje	321	 32.3%
8	nezná	198	 19.9%
9	neví	137	 13.8%
0	BEZ ODPOV#DI	0	
7	ODMÍTL ODPOV#D#T	1	
<i>Warning: these figures indicate the number of cases found in the data file. They cannot be interpreted as summary statistics of the population of interest.</i>			
# PI.2W: PI.2w D#v#ra politik#m – K. Schwarzenberg			
Information	[Type= discrete] [Format=numeric] [Range= 1-9] [Missing=*0/7]		
Statistics [NW/ W]	[Valid=994 /-] [Invalid=0 /-]		
Literal question	P#e#tu Vám jména n#kterých politik#. U každého mi, prosím, #ekn#te, zda mu d#v##ujete nebo ned#v##ujete, #i neumíte posoudit. P#ipadn# zda tohoto politika neznáte. w) Karel Schwarzenberg,		
Interviewer's instructions	POKYN: PODEJTE DOTÁZANÉMU KARTU PI.2		
Value	Label	Cases	Percentage
1	spíše d#v##uje	324	 32.6%
2	spíše ned#v##uje	593	 59.7%
8	nezná	15	 1.5%
9	neví	62	 6.2%
0	BEZ ODPOV#DI	0	
7	ODMÍTL ODPOV#D#T	0	
<i>Warning: these figures indicate the number of cases found in the data file. They cannot be interpreted as summary statistics of the population of interest.</i>			
# PI.2X: PI.2x D#v#ra politik#m – R. Sklenák			
Information	[Type= discrete] [Format=numeric] [Range= 1-9] [Missing=*0/7]		
Statistics [NW/ W]	[Valid=994 /-] [Invalid=0 /-]		
Literal question	P#e#tu Vám jména n#kterých politik#. U každého mi, prosím, #ekn#te, zda mu d#v##ujete nebo ned#v##ujete, #i neumíte posoudit. P#ipadn# zda tohoto politika neznáte. x) Roman Sklenák,		
Interviewer's instructions	POKYN: PODEJTE DOTÁZANÉMU KARTU PI.2		
Value	Label	Cases	Percentage
1	spíše d#v##uje	43	 4.3%
2	spíše ned#v##uje	160	 16.1%
8	nezná	716	 72.0%
9	neví	75	 7.5%
0	BEZ ODPOV#DI	0	
7	ODMÍTL ODPOV#D#T	0	
<i>Warning: these figures indicate the number of cases found in the data file. They cannot be interpreted as summary statistics of the population of interest.</i>			
# PI.2Y: PI.2y D#v#ra politik#m – B. Sobotka			
Information	[Type= discrete] [Format=numeric] [Range= 1-9] [Missing=*0/7]		
Statistics [NW/ W]	[Valid=994 /-] [Invalid=0 /-]		

# PI.2Y: PI.2y D#v#ra politik#m – B. Sobotka			
Literal question	P#e#tu Vám jména n#kterých politik#. U každého mi, prosím, #ekn#te, zda mu d#v##ujete nebo ned#v##ujete, #i neumíte posoudit. P#ipadn# zda tohoto politika neznáte. y) Bohuslav Sobotka,		
Interviewer's instructions	POKYN: PODEJTE DOTÁZANÉMU KARTU PI.2		
Value	Label	Cases	Percentage
1	spíše d#v##uje	485	 48.8%
2	spíše ned#v##uje	410	 41.2%
8	nezná	24	 2.4%
9	neví	75	 7.5%
0	BEZ ODPOV#DI	0	
7	ODMÍTL ODPOV#D#T	0	
<i>Warning: these figures indicate the number of cases found in the data file. They cannot be interpreted as summary statistics of the population of interest.</i>			
# PI.2Z: PI.2z D#v#ra politik#m – Z. Stanjura			
Information	[Type= discrete] [Format=numeric] [Range= 1-9] [Missing=*0/7]		
Statistics [NW/ W]	[Valid=994 /-] [Invalid=0 /-]		
Literal question	P#e#tu Vám jména n#kterých politik#. U každého mi, prosím, #ekn#te, zda mu d#v##ujete nebo ned#v##ujete, #i neumíte posoudit. P#ipadn# zda tohoto politika neznáte. z) Zbyn#k Stanjura,		
Interviewer's instructions	POKYN: PODEJTE DOTÁZANÉMU KARTU PI.2		
Value	Label	Cases	Percentage
1	spíše d#v##uje	106	 10.7%
2	spíše ned#v##uje	330	 33.2%
8	nezná	442	 44.5%
9	neví	116	 11.7%
0	BEZ ODPOV#DI	0	
7	ODMÍTL ODPOV#D#T	0	
<i>Warning: these figures indicate the number of cases found in the data file. They cannot be interpreted as summary statistics of the population of interest.</i>			
# PI.2AA: PI.2aa D#v#ra politik#m – P. Vok#ál			
Information	[Type= discrete] [Format=numeric] [Range= 1-9] [Missing=*0/7]		
Statistics [NW/ W]	[Valid=994 /-] [Invalid=0 /-]		
Literal question	P#e#tu Vám jména n#kterých politik#. U každého mi, prosím, #ekn#te, zda mu d#v##ujete nebo ned#v##ujete, #i neumíte posoudit. P#ipadn# zda tohoto politika neznáte. aa) Petr Vok#ál,		
Interviewer's instructions	POKYN: PODEJTE DOTÁZANÉMU KARTU PI.2		
Value	Label	Cases	Percentage
1	spíše d#v##uje	76	 7.6%
2	spíše ned#v##uje	153	 15.4%
8	nezná	689	 69.3%
9	neví	76	 7.6%
0	BEZ ODPOV#DI	0	
7	ODMÍTL ODPOV#D#T	0	
<i>Warning: these figures indicate the number of cases found in the data file. They cannot be interpreted as summary statistics of the population of interest.</i>			
# PI.2BB: PI.2bb D#v#ra politik#m – J. Zahradil			
Information	[Type= discrete] [Format=numeric] [Range= 1-9] [Missing=*0/7]		
Statistics [NW/ W]	[Valid=993 /-] [Invalid=1 /-]		

PI.2BB: PI.2bb D#v#ra politik#m – J. Zahradil

Literal question P#e#tu Vám jména n#kterých politik#. U každého mi, prosím, #ekn#te, zda mu d#v##ujete nebo ned#v##ujete, #i neumíte posoudit. P#ipadn# zda tohoto politika neznáte.
bb) Jan Zahradil,

Interviewer's instructions POKYN: PODEJTE DOTÁZANÉMU KARTU PI.2

Value	Label	Cases	Percentage
1	spíše d#v##uje	172	17.3%
2	spíše ned#v##uje	416	41.9%
8	nezná	280	28.2%
9	neví	125	12.6%
0	BEZ ODPOV#DI	1	
7	ODMÍTL ODPOV#D#T	0	

Warning: these figures indicate the number of cases found in the data file. They cannot be interpreted as summary statistics of the population of interest.

PI.2CC: PI.2cc D#v#ra politik#m – L. Zaorálek

Information [Type= discrete] [Format=numeric] [Range= 1-9] [Missing=*0/7]

Statistics [NW/ W] [Valid=993 /-] [Invalid=1 /-]

Literal question P#e#tu Vám jména n#kterých politik#. U každého mi, prosím, #ekn#te, zda mu d#v##ujete nebo ned#v##ujete, #i neumíte posoudit. P#ipadn# zda tohoto politika neznáte.
cc) Lubomír Zaorálek.

Interviewer's instructions POKYN: PODEJTE DOTÁZANÉMU KARTU PI.2

Value	Label	Cases	Percentage
1	spíše d#v##uje	342	34.4%
2	spíše ned#v##uje	433	43.6%
8	nezná	92	9.3%
9	neví	126	12.7%
0	BEZ ODPOV#DI	1	
7	ODMÍTL ODPOV#D#T	0	

Warning: these figures indicate the number of cases found in the data file. They cannot be interpreted as summary statistics of the population of interest.

PV.88CB: PV.88cb #SSD – umož#uje rozvoj st#ední vrstv#

Information [Type= discrete] [Format=numeric] [Range= 1-9] [Missing=*0/7]

Statistics [NW/ W] [Valid=992 /-] [Invalid=2 /-]

Literal question Rádi bychom v#d#li, jaký dojem na Vás d#lají následující politické strany. Postupn# budu #st jednotlivé výroky a Vy mi sd#líte, zda se podle Vás hodí k dané stran#.
b) Umož#uje rozvoj st#ední vrstv#.

Interviewer's instructions POKYN: PODEJTE DOTÁZANÉMU KARTU PV.88

Value	Label	Cases	Percentage
1	ano	564	56.9%
2	ne	275	27.7%
9	NEVÍ	153	15.4%
0	BEZ ODPOV#DI	2	
7	ODMÍTL ODPOV#D#T	0	

Warning: these figures indicate the number of cases found in the data file. They cannot be interpreted as summary statistics of the population of interest.

PV.88CC: PV.88cc #SSD – program umož#ující hospodá#ský r#st

Information [Type= discrete] [Format=numeric] [Range= 1-9] [Missing=*0/7]

Statistics [NW/ W] [Valid=987 /-] [Invalid=7 /-]

Literal question Rádi bychom v#d#li, jaký dojem na Vás d#lají následující politické strany. Postupn# budu #st jednotlivé výroky a Vy mi sd#líte, zda se podle Vás hodí k dané stran#.

# PV.88CC: PV.88cc #SSD – program umožňující hospodářský růst			
		c) Má ekonomický program umožňující hospodářský růst.	
Interviewer's instructions		POKYN: PODEJTE DOTÁZANÉMU KARTU PV.88	
Value	Label	Cases	Percentage
1	ano	486	49.2%
2	ne	305	30.9%
9	NEVÍ	196	19.9%
0	BEZ ODPOV#DI	4	
7	ODMÍTL ODPOV#D#T	3	
<i>Warning: these figures indicate the number of cases found in the data file. They cannot be interpreted as summary statistics of the population of interest.</i>			
# PV.88CD: PV.88cd #SSD – záruka právního řádu a bezpečnosti			
Information		[Type= discrete] [Format=numeric] [Range= 1-9] [Missing=*0/7]	
Statistics [NW/ W]		[Valid=987 /-] [Invalid=7 /-]	
Literal question		Rádi bychom v#d#li, jaký dojem na Vás d#lají následující politické strany. Postupn# budu #íst jednotlivé výroky a Vy mi sd#líte, zda se podle Vás hodí k dané stran#. d) Je zárukou právního řádu a bezpečnosti ob#an#.	
Interviewer's instructions		POKYN: PODEJTE DOTÁZANÉMU KARTU PV.88	
Value	Label	Cases	Percentage
1	ano	533	54.0%
2	ne	273	27.7%
9	NEVÍ	181	18.3%
0	BEZ ODPOV#DI	4	
7	ODMÍTL ODPOV#D#T	3	
<i>Warning: these figures indicate the number of cases found in the data file. They cannot be interpreted as summary statistics of the population of interest.</i>			
# PV.88CF: PV.88cf #SSD – podporuje rozvoj podnikání			
Information		[Type= discrete] [Format=numeric] [Range= 1-9] [Missing=*0/7]	
Statistics [NW/ W]		[Valid=986 /-] [Invalid=8 /-]	
Literal question		Rádi bychom v#d#li, jaký dojem na Vás d#lají následující politické strany. Postupn# budu #íst jednotlivé výroky a Vy mi sd#líte, zda se podle Vás hodí k dané stran#. f) Podporuje rozvoj podnikatelské sféry.	
Interviewer's instructions		POKYN: PODEJTE DOTÁZANÉMU KARTU PV.88	
Value	Label	Cases	Percentage
1	ano	421	42.7%
2	ne	380	38.5%
9	NEVÍ	185	18.8%
0	BEZ ODPOV#DI	6	
7	ODMÍTL ODPOV#D#T	2	
<i>Warning: these figures indicate the number of cases found in the data file. They cannot be interpreted as summary statistics of the population of interest.</i>			
# PV.88CG: PV.88cg #SSD – obhájí zájmy ČR v zahraničí			
Information		[Type= discrete] [Format=numeric] [Range= 1-9] [Missing=*0/7]	
Statistics [NW/ W]		[Valid=987 /-] [Invalid=7 /-]	
Literal question		Rádi bychom v#d#li, jaký dojem na Vás d#lají následující politické strany. Postupn# budu #íst jednotlivé výroky a Vy mi sd#líte, zda se podle Vás hodí k dané stran#. g) Dokáže obhajovat zájmy ČR v zahraničí.	
Interviewer's instructions		POKYN: PODEJTE DOTÁZANÉMU KARTU PV.88	

PV.88CG: PV.88cg #SSD – obhajuje zájmy #R v zahraničí

Value	Label	Cases	Percentage
1	ano	517	52.4%
2	ne	276	28.0%
9	NEVÍ	194	19.7%
0	BEZ ODPOV#DI	3	
7	ODMÍTL ODPOV#D#T	4	

Warning: these figures indicate the number of cases found in the data file. They cannot be interpreted as summary statistics of the population of interest.

PV.88CH: PV.88ch #SSD – výrazné politické osobnosti

Information	[Type= discrete] [Format=numeric] [Range= 1-9] [Missing=*0/7]
Statistics [NW/ W]	[Valid=991 /-] [Invalid=3 /-]
Literal question	Rádi bychom v#d#li, jaký dojem na Vás d#lají následující politické strany. Postupn# budu #fst jednotlivé výroky a Vy mi sd#líte, zda se podle Vás hodí k dané stran#. h) Má výrazné politické osobnosti.
Interviewer's instructions	POKYN: PODEJTE DOTÁZANÉMU KARTU PV.88

Value	Label	Cases	Percentage
1	ano	625	63.1%
2	ne	275	27.7%
9	NEVÍ	91	9.2%
0	BEZ ODPOV#DI	1	
7	ODMÍTL ODPOV#D#T	2	

Warning: these figures indicate the number of cases found in the data file. They cannot be interpreted as summary statistics of the population of interest.

PV.88CI: PV.88ci #SSD – záruka demokracie

Information	[Type= discrete] [Format=numeric] [Range= 1-9] [Missing=*0/7]
Statistics [NW/ W]	[Valid=988 /-] [Invalid=6 /-]
Literal question	Rádi bychom v#d#li, jaký dojem na Vás d#lají následující politické strany. Postupn# budu #fst jednotlivé výroky a Vy mi sd#líte, zda se podle Vás hodí k dané stran#. i) Je zárukou demokratických pom#r#.
Interviewer's instructions	POKYN: PODEJTE DOTÁZANÉMU KARTU PV.88

Value	Label	Cases	Percentage
1	ano	583	59.0%
2	ne	235	23.8%
9	NEVÍ	170	17.2%
0	BEZ ODPOV#DI	2	
7	ODMÍTL ODPOV#D#T	4	

Warning: these figures indicate the number of cases found in the data file. They cannot be interpreted as summary statistics of the population of interest.

PV.88CJ: PV.88cj #SSD – program zam#ený na soc. slabé

Information	[Type= discrete] [Format=numeric] [Range= 1-9] [Missing=*0/7]
Statistics [NW/ W]	[Valid=989 /-] [Invalid=5 /-]
Literal question	Rádi bychom v#d#li, jaký dojem na Vás d#lají následující politické strany. Postupn# budu #fst jednotlivé výroky a Vy mi sd#líte, zda se podle Vás hodí k dané stran#. j) Sv#j program zam#uje na sociáln# slabé.
Interviewer's instructions	POKYN: PODEJTE DOTÁZANÉMU KARTU PV.88

Value	Label	Cases	Percentage
1	ano	712	72.0%
2	ne	168	17.0%

# PV.88CJ: PV.88cj #SSD – program zaměřený na soc. slabé			
Value	Label	Cases	Percentage
9	NEVÍ	109	11.0%
0	BEZ ODPOV#DI	2	
7	ODMÍTL ODPOV#D#T	3	
<i>Warning: these figures indicate the number of cases found in the data file. They cannot be interpreted as summary statistics of the population of interest.</i>			
# PV.88CK: PV.88ck #SSD – veřejné finance			
Information	[Type= discrete] [Format=numeric] [Range= 1-9] [Missing=*0/7]		
Statistics [NW/ W]	[Valid=983 /-] [Invalid=11 /-]		
Literal question	Rádi bychom v#d#li, jaký dojem na Vás d#lají následující politické strany. Postupn# budu #fst jednotlivé výroky a Vy mi sd#líte, zda se podle Vás hodí k dané stran#. k) Dokáže se dob#e starat o veřejné finance.		
Interviewer's instructions	POKYN: PODEJTE DOTÁZANÉMU KARTU PV.88		
Value	Label	Cases	Percentage
1	ano	317	32.2%
2	ne	432	43.9%
9	NEVÍ	234	23.8%
0	BEZ ODPOV#DI	5	
7	ODMÍTL ODPOV#D#T	6	
<i>Warning: these figures indicate the number of cases found in the data file. They cannot be interpreted as summary statistics of the population of interest.</i>			
# PV.88LB: PV.88lb KDU-#SL – umož#uje rozvoj st#ední vrstv#			
Information	[Type= discrete] [Format=numeric] [Range= 1-9] [Missing=*0/7]		
Statistics [NW/ W]	[Valid=986 /-] [Invalid=8 /-]		
Literal question	Rádi bychom v#d#li, jaký dojem na Vás d#lají následující politické strany. Postupn# budu #fst jednotlivé výroky a Vy mi sd#líte, zda se podle Vás hodí k dané stran#. b) Umož#uje rozvoj st#ední vrstv#.		
Interviewer's instructions	POKYN: PODEJTE DOTÁZANÉMU KARTU PV.88		
Value	Label	Cases	Percentage
1	ano	408	41.4%
2	ne	354	35.9%
9	NEVÍ	224	22.7%
0	BEZ ODPOV#DI	7	
7	ODMÍTL ODPOV#D#T	1	
<i>Warning: these figures indicate the number of cases found in the data file. They cannot be interpreted as summary statistics of the population of interest.</i>			
# PV.88LC: PV.88lc KDU-#SL – program umož#ující hospodá#ský r#st			
Information	[Type= discrete] [Format=numeric] [Range= 1-9] [Missing=*0/7]		
Statistics [NW/ W]	[Valid=977 /-] [Invalid=17 /-]		
Literal question	Rádi bychom v#d#li, jaký dojem na Vás d#lají následující politické strany. Postupn# budu #fst jednotlivé výroky a Vy mi sd#líte, zda se podle Vás hodí k dané stran#. c) Má ekonomický program umož#ující hospodá#ský r#st.		
Interviewer's instructions	POKYN: PODEJTE DOTÁZANÉMU KARTU PV.88		
Value	Label	Cases	Percentage
1	ano	274	28.0%
2	ne	420	43.0%
9	NEVÍ	283	29.0%
0	BEZ ODPOV#DI	7	

# PV.88LC: PV.88lc KDU-#SL – program umožňující hospodářský r#st			
Value	Label	Cases	Percentage
7	ODMÍTL ODPOV#D#T	10	
<i>Warning: these figures indicate the number of cases found in the data file. They cannot be interpreted as summary statistics of the population of interest.</i>			
# PV.88LD: PV.88ld KDU-#SL – záruka právního #ádu a bezpečnosti			
Information	[Type= discrete] [Format=numeric] [Range= 1-9] [Missing=*0/7]		
Statistics [NW/ W]	[Valid=978 /-] [Invalid=16 /-]		
Literal question	Rádi bychom v#d#li, jaký dojem na Vás d#lají následující politické strany. Postupn# budu #íst jednotlivé výroky a Vy mi sd#líte, zda se podle Vás hodí k dané stran#. d) Je zárukou právního #ádu a bezpečnosti ob#an#.		
Interviewer's instructions	POKYN: PODEJTE DOTÁZANÉMU KARTU PV.88		
Value	Label	Cases	Percentage
1	ano	396	40.5%
2	ne	367	37.5%
9	NEVÍ	215	22.0%
0	BEZ ODPOV#DI	8	
7	ODMÍTL ODPOV#D#T	8	
<i>Warning: these figures indicate the number of cases found in the data file. They cannot be interpreted as summary statistics of the population of interest.</i>			
# PV.88LF: PV.88lf KDU-#SL – podporuje rozvoj podnikání			
Information	[Type= discrete] [Format=numeric] [Range= 1-9] [Missing=*0/7]		
Statistics [NW/ W]	[Valid=981 /-] [Invalid=13 /-]		
Literal question	Rádi bychom v#d#li, jaký dojem na Vás d#lají následující politické strany. Postupn# budu #íst jednotlivé výroky a Vy mi sd#líte, zda se podle Vás hodí k dané stran#. f) Podporuje rozvoj podnikatelské sféry.		
Interviewer's instructions	POKYN: PODEJTE DOTÁZANÉMU KARTU PV.88		
Value	Label	Cases	Percentage
1	ano	304	31.0%
2	ne	412	42.0%
9	NEVÍ	265	27.0%
0	BEZ ODPOV#DI	8	
7	ODMÍTL ODPOV#D#T	5	
<i>Warning: these figures indicate the number of cases found in the data file. They cannot be interpreted as summary statistics of the population of interest.</i>			
# PV.88LG: PV.88lg KDU-#SL – obhajuje zájmy #R v zahraničí			
Information	[Type= discrete] [Format=numeric] [Range= 1-9] [Missing=*0/7]		
Statistics [NW/ W]	[Valid=980 /-] [Invalid=14 /-]		
Literal question	Rádi bychom v#d#li, jaký dojem na Vás d#lají následující politické strany. Postupn# budu #íst jednotlivé výroky a Vy mi sd#líte, zda se podle Vás hodí k dané stran#. g) Dokáže obhajovat zájmy #R v zahraničí.		
Interviewer's instructions	POKYN: PODEJTE DOTÁZANÉMU KARTU PV.88		
Value	Label	Cases	Percentage
1	ano	283	28.9%
2	ne	411	41.9%
9	NEVÍ	286	29.2%
0	BEZ ODPOV#DI	7	
7	ODMÍTL ODPOV#D#T	7	
<i>Warning: these figures indicate the number of cases found in the data file. They cannot be interpreted as summary statistics of the population of interest.</i>			

# PV.88LH: PV.88lh KDU-#SL – výrazné politické osobnosti			
Information	[Type= discrete] [Format=numeric] [Range= 1-9] [Missing=*/0/7]		
Statistics [NW/ W]	[Valid=982 /-] [Invalid=12 /-]		
Literal question	Rádi bychom v#d#li, jaký dojem na Vás d#lají následující politické strany. Postupn# budu #íst jednotlivé výroky a Vy mi sd#líte, zda se podle Vás hodí k dané stran#. h) Má výrazné politické osobnosti.		
Interviewer's instructions	POKYN: PODEJTE DOTÁZANÉMU KARTU PV.88		
Value	Label	Cases	Percentage
1	ano	317	32.3%
2	ne	530	54.0%
9	NEVÍ	135	13.7%
0	BEZ ODPOV#DI	7	
7	ODMÍTL ODPOV#D#T	5	
<i>Warning: these figures indicate the number of cases found in the data file. They cannot be interpreted as summary statistics of the population of interest.</i>			
# PV.88LI: PV.88li KDU-#SL – záruka demokracie			
Information	[Type= discrete] [Format=numeric] [Range= 1-9] [Missing=*/0/7]		
Statistics [NW/ W]	[Valid=983 /-] [Invalid=11 /-]		
Literal question	Rádi bychom v#d#li, jaký dojem na Vás d#lají následující politické strany. Postupn# budu #íst jednotlivé výroky a Vy mi sd#líte, zda se podle Vás hodí k dané stran#. i) Je zárukou demokratických pom#r#.		
Interviewer's instructions	POKYN: PODEJTE DOTÁZANÉMU KARTU PV.88		
Value	Label	Cases	Percentage
1	ano	431	43.8%
2	ne	347	35.3%
9	NEVÍ	205	20.9%
0	BEZ ODPOV#DI	8	
7	ODMÍTL ODPOV#D#T	3	
<i>Warning: these figures indicate the number of cases found in the data file. They cannot be interpreted as summary statistics of the population of interest.</i>			
# PV.88LJ: PV.88lj KDU-#SL – program zam#něný na soc. slabé			
Information	[Type= discrete] [Format=numeric] [Range= 1-9] [Missing=*/0/7]		
Statistics [NW/ W]	[Valid=979 /-] [Invalid=15 /-]		
Literal question	Rádi bychom v#d#li, jaký dojem na Vás d#lají následující politické strany. Postupn# budu #íst jednotlivé výroky a Vy mi sd#líte, zda se podle Vás hodí k dané stran#. j) Sv#j program zam#ňuje na sociáln# slabé.		
Interviewer's instructions	POKYN: PODEJTE DOTÁZANÉMU KARTU PV.88		
Value	Label	Cases	Percentage
1	ano	477	48.7%
2	ne	329	33.6%
9	NEVÍ	173	17.7%
0	BEZ ODPOV#DI	7	
7	ODMÍTL ODPOV#D#T	8	
<i>Warning: these figures indicate the number of cases found in the data file. They cannot be interpreted as summary statistics of the population of interest.</i>			
# PV.88LK: PV.88lk KDU-#SL – ve#ejné finance			
Information	[Type= discrete] [Format=numeric] [Range= 1-9] [Missing=*/0/7]		
Statistics [NW/ W]	[Valid=972 /-] [Invalid=22 /-]		

PV.88LK: PV.88lk KDU-#SL – veřejné finance

Literal question Rádi bychom v#d#li, jaký dojem na Vás d#lají následující politické strany. Postupn# budu #íst jednotlivé výroky a Vy mi sd#líte, zda se podle Vás hodí k dané stran#.
k) Dokáže se dob#e starat o veřejné finance.

Interviewer's instructions POKYN: PODEJTE DOTÁZANÉMU KARTU PV.88

Value	Label	Cases	Percentage
1	ano	176	18.1%
2	ne	516	53.1%
9	NEVÍ	280	28.8%
0	BEZ ODPOV#DI	9	
7	ODMÍTL ODPOV#D#T	13	

Warning: these figures indicate the number of cases found in the data file. They cannot be interpreted as summary statistics of the population of interest.

# PV.88KB: PV.88kb KS#M – umožňuje rozvoj střední vrstvy			
Information	[Type= discrete] [Format=numeric] [Range= 1-9] [Missing=*/0/7]		
Statistics [NW/ W]	[Valid=984 /-] [Invalid=10 /-]		
Literal question	Rádi bychom v#d#li, jaký dojem na Vás d#lají následující politické strany. Postupn# budu #íst jednotlivé výroky a Vy mi sd#líte, zda se podle Vás hodí k dané stran#. b) Umožňuje rozvoj střední vrstvy#.		
Interviewer's instructions	POKYN: PODEJTE DOTÁZANÉMU KARTU PV.88		
Value	Label	Cases	Percentage
1	ano	342	34.8%
2	ne	451	45.8%
9	NEVÍ	191	19.4%
0	BEZ ODPOV#DI	5	
7	ODMÍTL ODPOV#D#T	5	
<i>Warning: these figures indicate the number of cases found in the data file. They cannot be interpreted as summary statistics of the population of interest.</i>			
# PV.88KC: PV.88kc KS#M – program umožňující hospodářský růst			
Information	[Type= discrete] [Format=numeric] [Range= 1-9] [Missing=*/0/7]		
Statistics [NW/ W]	[Valid=983 /-] [Invalid=11 /-]		
Literal question	Rádi bychom v#d#li, jaký dojem na Vás d#lají následující politické strany. Postupn# budu #íst jednotlivé výroky a Vy mi sd#líte, zda se podle Vás hodí k dané stran#. c) Má ekonomický program umožňující hospodářský růst.		
Interviewer's instructions	POKYN: PODEJTE DOTÁZANÉMU KARTU PV.88		
Value	Label	Cases	Percentage
1	ano	239	24.3%
2	ne	470	47.8%
9	NEVÍ	274	27.9%
0	BEZ ODPOV#DI	5	
7	ODMÍTL ODPOV#D#T	6	
<i>Warning: these figures indicate the number of cases found in the data file. They cannot be interpreted as summary statistics of the population of interest.</i>			
# PV.88KD: PV.88kd KS#M – záruka právního řádu a bezpečnosti			
Information	[Type= discrete] [Format=numeric] [Range= 1-9] [Missing=*/0/7]		
Statistics [NW/ W]	[Valid=978 /-] [Invalid=16 /-]		
Literal question	Rádi bychom v#d#li, jaký dojem na Vás d#lají následující politické strany. Postupn# budu #íst jednotlivé výroky a Vy mi sd#líte, zda se podle Vás hodí k dané stran#. d) Je zárukou právního řádu a bezpečnosti ob#an#.		
Interviewer's instructions	POKYN: PODEJTE DOTÁZANÉMU KARTU PV.88		
Value	Label	Cases	Percentage
1	ano	300	30.7%
2	ne	465	47.5%
9	NEVÍ	213	21.8%
0	BEZ ODPOV#DI	6	
7	ODMÍTL ODPOV#D#T	10	
<i>Warning: these figures indicate the number of cases found in the data file. They cannot be interpreted as summary statistics of the population of interest.</i>			
# PV.88KF: PV.88kf KS#M – podporuje rozvoj podnikání			
Information	[Type= discrete] [Format=numeric] [Range= 1-9] [Missing=*/0/7]		
Statistics [NW/ W]	[Valid=977 /-] [Invalid=17 /-]		

# PV.88KF: PV.88kf KS#M – podporuje rozvoj podnikání			
Literal question	Rádi bychom v#d#li, jaký dojem na Vás d#lají následující politické strany. Postupn# budu #íst jednotlivé výroky a Vy mi sd#líte, zda se podle Vás hodí k dané stran#. f) Podporuje rozvoj podnikatelské sféry.		
Interviewer's instructions	POKYN: PODEJTE DOTÁZANÉMU KARTU PV.88		
Value	Label	Cases	Percentage
1	ano	175	17.9%
2	ne	567	58.0%
9	NEVÍ	235	24.1%
0	BEZ ODPOV#DI	8	
7	ODMÍTL ODPOV#D#T	9	
<i>Warning: these figures indicate the number of cases found in the data file. They cannot be interpreted as summary statistics of the population of interest.</i>			
# PV.88KG: PV.88kg KS#M – obhajuje zájmy #R v zahraničí			
Information	[Type= discrete] [Format=numeric] [Range= 1-9] [Missing=*/0/7]		
Statistics [NW/ W]	[Valid=981 /-] [Invalid=13 /-]		
Literal question	Rádi bychom v#d#li, jaký dojem na Vás d#lají následující politické strany. Postupn# budu #íst jednotlivé výroky a Vy mi sd#líte, zda se podle Vás hodí k dané stran#. g) Dokáže obhajovat zájmy #R v zahraničí.		
Interviewer's instructions	POKYN: PODEJTE DOTÁZANÉMU KARTU PV.88		
Value	Label	Cases	Percentage
1	ano	228	23.2%
2	ne	494	50.4%
9	NEVÍ	259	26.4%
0	BEZ ODPOV#DI	5	
7	ODMÍTL ODPOV#D#T	8	
<i>Warning: these figures indicate the number of cases found in the data file. They cannot be interpreted as summary statistics of the population of interest.</i>			
# PV.88KH: PV.88kh KS#M – výrazné politické osobnosti			
Information	[Type= discrete] [Format=numeric] [Range= 1-9] [Missing=*/0/7]		
Statistics [NW/ W]	[Valid=984 /-] [Invalid=10 /-]		
Literal question	Rádi bychom v#d#li, jaký dojem na Vás d#lají následující politické strany. Postupn# budu #íst jednotlivé výroky a Vy mi sd#líte, zda se podle Vás hodí k dané stran#. h) Má výrazné politické osobnosti.		
Interviewer's instructions	POKYN: PODEJTE DOTÁZANÉMU KARTU PV.88		
Value	Label	Cases	Percentage
1	ano	366	37.2%
2	ne	502	51.0%
9	NEVÍ	116	11.8%
0	BEZ ODPOV#DI	5	
7	ODMÍTL ODPOV#D#T	5	
<i>Warning: these figures indicate the number of cases found in the data file. They cannot be interpreted as summary statistics of the population of interest.</i>			
# PV.88KI: PV.88ki KS#M – záruka demokracie			
Information	[Type= discrete] [Format=numeric] [Range= 1-9] [Missing=*/0/7]		
Statistics [NW/ W]	[Valid=980 /-] [Invalid=14 /-]		
Literal question	Rádi bychom v#d#li, jaký dojem na Vás d#lají následující politické strany. Postupn# budu #íst jednotlivé výroky a Vy mi sd#líte, zda se podle Vás hodí k dané stran#. i) Je zárukou demokratických pom#r#.		

PV.88KI: PV.88ki KS#M – záruka demokracie**Interviewer's instructions** POKYN: PODEJTE DOTÁZANÉMU KARTU PV.88

Value	Label	Cases	Percentage
1	ano	229	23.4%
2	ne	547	55.8%
9	NEVÍ	204	20.8%
0	BEZ ODPOV#DI	6	
7	ODMÍTL ODPOV#D#T	8	

*Warning: these figures indicate the number of cases found in the data file. They cannot be interpreted as summary statistics of the population of interest.***# PV.88KJ: PV.88kj KS#M – program zam#ený na soc. slabé****Information** [Type= discrete] [Format=numeric] [Range= 1-9] [Missing=*0/7]**Statistics [NW/ W]** [Valid=980 /-] [Invalid=14 /-]**Literal question** Rádi bychom v#d#li, jaký dojem na Vás d#lají následující politické strany. Postupn# budu #íst jednotlivé výroky a Vy mi sd#líte, zda se podle Vás hodí k dané stran#.
j) Sv#j program zam#uje na sociáln# slabé.**Interviewer's instructions** POKYN: PODEJTE DOTÁZANÉMU KARTU PV.88

Value	Label	Cases	Percentage
1	ano	581	59.3%
2	ne	261	26.6%
9	NEVÍ	138	14.1%
0	BEZ ODPOV#DI	6	
7	ODMÍTL ODPOV#D#T	8	

*Warning: these figures indicate the number of cases found in the data file. They cannot be interpreted as summary statistics of the population of interest.***# PV.88KK: PV.88kk KS#M – ve#ejné finance****Information** [Type= discrete] [Format=numeric] [Range= 1-9] [Missing=*0/7]**Statistics [NW/ W]** [Valid=983 /-] [Invalid=11 /-]**Literal question** Rádi bychom v#d#li, jaký dojem na Vás d#lají následující politické strany. Postupn# budu #íst jednotlivé výroky a Vy mi sd#líte, zda se podle Vás hodí k dané stran#.
k) Dokáže se dob#e starat o ve#ejné finance.**Interviewer's instructions** POKYN: PODEJTE DOTÁZANÉMU KARTU PV.88

Value	Label	Cases	Percentage
1	ano	179	18.2%
2	ne	522	53.1%
9	NEVÍ	282	28.7%
0	BEZ ODPOV#DI	7	
7	ODMÍTL ODPOV#D#T	4	

*Warning: these figures indicate the number of cases found in the data file. They cannot be interpreted as summary statistics of the population of interest.***# PV.88OB: PV.88ob ODS - umo#uje rozvoj st#ední vrstv#****Information** [Type= discrete] [Format=numeric] [Range= 1-9] [Missing=*0/7]**Statistics [NW/ W]** [Valid=981 /-] [Invalid=13 /-]**Literal question** Rádi bychom v#d#li, jaký dojem na Vás d#lají následující politické strany. Postupn# budu #íst jednotlivé výroky a Vy mi sd#líte, zda se podle Vás hodí k dané stran#.
b) Umo#uje rozvoj st#ední vrstv#.**Interviewer's instructions** POKYN: PODEJTE DOTÁZANÉMU KARTU PV.88

Value	Label	Cases	Percentage
1	ano	307	31.3%

PV.88OB: PV.88ob ODS - umožňuje rozvoj střední vrstvy

Value	Label	Cases	Percentage
2	ne	518	52.8%
9	NEVÍ	156	15.9%
0	BEZ ODPOV#DI	7	
7	ODMÍTL ODPOV#D#T	6	

Warning: these figures indicate the number of cases found in the data file. They cannot be interpreted as summary statistics of the population of interest.

PV.88OC: PV.88oc ODS - program umožňující hospodářský růst

Information	[Type= discrete] [Format=numeric] [Range= 1-9] [Missing=*0/7]
Statistics [NW/ W]	[Valid=984 /-] [Invalid=10 /-]
Literal question	Rádi bychom v#d#li, jaký dojem na Vás d#lají následující politické strany. Postupn# budu #íst jednotlivé výroky a Vy mi sd#líte, zda se podle Vás hodí k dané stran#. c) Má ekonomický program umožňující hospodářský r#st.
Interviewer's instructions	POKYN: PODEJTE DOTÁZANÉMU KARTU PV.88

Value	Label	Cases	Percentage
1	ano	267	27.1%
2	ne	490	49.8%
9	NEVÍ	227	23.1%
0	BEZ ODPOV#DI	7	
7	ODMÍTL ODPOV#D#T	3	

Warning: these figures indicate the number of cases found in the data file. They cannot be interpreted as summary statistics of the population of interest.

PV.88OD: PV.88od ODS - záruka právního řádu a bezpečnosti

Information	[Type= discrete] [Format=numeric] [Range= 1-9] [Missing=*0/7]
Statistics [NW/ W]	[Valid=978 /-] [Invalid=16 /-]
Literal question	Rádi bychom v#d#li, jaký dojem na Vás d#lají následující politické strany. Postupn# budu #íst jednotlivé výroky a Vy mi sd#líte, zda se podle Vás hodí k dané stran#. d) Je zárukou právního řádu a bezpečnosti ob#an#.
Interviewer's instructions	POKYN: PODEJTE DOTÁZANÉMU KARTU PV.88

Value	Label	Cases	Percentage
1	ano	287	29.3%
2	ne	488	49.9%
9	NEVÍ	203	20.8%
0	BEZ ODPOV#DI	8	
7	ODMÍTL ODPOV#D#T	8	

Warning: these figures indicate the number of cases found in the data file. They cannot be interpreted as summary statistics of the population of interest.

PV.88OF: PV.88of ODS - podporuje rozvoj podnikání

Information	[Type= discrete] [Format=numeric] [Range= 1-9] [Missing=*0/7]
Statistics [NW/ W]	[Valid=986 /-] [Invalid=8 /-]
Literal question	Rádi bychom v#d#li, jaký dojem na Vás d#lají následující politické strany. Postupn# budu #íst jednotlivé výroky a Vy mi sd#líte, zda se podle Vás hodí k dané stran#. f) Podporuje rozvoj podnikatelské sféry.
Interviewer's instructions	POKYN: PODEJTE DOTÁZANÉMU KARTU PV.88

Value	Label	Cases	Percentage
1	ano	547	55.5%
2	ne	258	26.2%
9	NEVÍ	181	18.4%

# PV.88OF: PV.88of ODS - podporuje rozvoj podnikání			
Value	Label	Cases	Percentage
0	BEZ ODPOV#DI	5	
7	ODMÍTL ODPOV#D#T	3	
<i>Warning: these figures indicate the number of cases found in the data file. They cannot be interpreted as summary statistics of the population of interest.</i>			
# PV.88OG: PV.88og ODS - obhajuje zájmy #R v zahraničí			
Information	[Type= discrete] [Format=numeric] [Range= 1-9] [Missing=*/0/7]		
Statistics [NW/ W]	[Valid=977 /-] [Invalid=17 /-]		
Literal question	Rádi bychom v#d#li, jaký dojem na Vás d#lají následující politické strany. Postupn# budu #fst jednotlivé výroky a Vy mi sd#líte, zda se podle Vás hodí k dané stran#. g) Dokáže obhajovat zájmy #R v zahraničí.		
Interviewer's instructions	POKYN: PODEJTE DOTÁZANÉMU KARTU PV.88		
Value	Label	Cases	Percentage
1	ano	307	31.4%
2	ne	431	44.1%
9	NEVÍ	239	24.5%
0	BEZ ODPOV#DI	7	
7	ODMÍTL ODPOV#D#T	10	
<i>Warning: these figures indicate the number of cases found in the data file. They cannot be interpreted as summary statistics of the population of interest.</i>			
# PV.88OH: PV.88oh ODS - výrazné politické osobnosti			
Information	[Type= discrete] [Format=numeric] [Range= 1-9] [Missing=*/0/7]		
Statistics [NW/ W]	[Valid=986 /-] [Invalid=8 /-]		
Literal question	Rádi bychom v#d#li, jaký dojem na Vás d#lají následující politické strany. Postupn# budu #fst jednotlivé výroky a Vy mi sd#líte, zda se podle Vás hodí k dané stran#. h) Má výrazné politické osobnosti.		
Interviewer's instructions	POKYN: PODEJTE DOTÁZANÉMU KARTU PV.88		
Value	Label	Cases	Percentage
1	ano	314	31.8%
2	ne	543	55.1%
9	NEVÍ	129	13.1%
0	BEZ ODPOV#DI	7	
7	ODMÍTL ODPOV#D#T	1	
<i>Warning: these figures indicate the number of cases found in the data file. They cannot be interpreted as summary statistics of the population of interest.</i>			
# PV.88OI: PV.88oi ODS - záruka demokracie			
Information	[Type= discrete] [Format=numeric] [Range= 1-9] [Missing=*/0/7]		
Statistics [NW/ W]	[Valid=983 /-] [Invalid=11 /-]		
Literal question	Rádi bychom v#d#li, jaký dojem na Vás d#lají následující politické strany. Postupn# budu #fst jednotlivé výroky a Vy mi sd#líte, zda se podle Vás hodí k dané stran#. i) Je zárukou demokratických pom#r#.		
Interviewer's instructions	POKYN: PODEJTE DOTÁZANÉMU KARTU PV.88		
Value	Label	Cases	Percentage
1	ano	367	37.3%
2	ne	421	42.8%
9	NEVÍ	195	19.8%
0	BEZ ODPOV#DI	7	
7	ODMÍTL ODPOV#D#T	4	

# PV.88OI: PV.88oi ODS - záruka demokracie			
<i>Warning: these figures indicate the number of cases found in the data file. They cannot be interpreted as summary statistics of the population of interest.</i>			
# PV.88OJ: PV.88oj ODS - program zam#ený na soc. slabé			
Information	[Type= discrete] [Format=numeric] [Range= 1-9] [Missing=*/0/7]		
Statistics [NW/ W]	[Valid=982 /-] [Invalid=12 /-]		
Literal question	Rádi bychom v#d#li, jaký dojem na Vás d#lají následující politické strany. Postupn# budu #íst jednotlivé výroky a Vy mi sd#líte, zda se podle Vás hodí k dané stran#. j) Sv#j program zam#uje na sociáln# slabé.		
Interviewer's instructions	POKYN: PODEJTE DOTÁZANÉMU KARTU PV.88		
Value	Label	Cases	Percentage
1	ano	78	7.9%
2	ne	767	78.1%
9	NEVÍ	137	14.0%
0	BEZ ODPOV#DI	8	
7	ODMÍTL ODPOV#D#T	4	
<i>Warning: these figures indicate the number of cases found in the data file. They cannot be interpreted as summary statistics of the population of interest.</i>			
# PV.88OK: PV.88ok ODS – ve#ejné finance			
Information	[Type= discrete] [Format=numeric] [Range= 1-9] [Missing=*/0/7]		
Statistics [NW/ W]	[Valid=981 /-] [Invalid=13 /-]		
Literal question	Rádi bychom v#d#li, jaký dojem na Vás d#lají následující politické strany. Postupn# budu #íst jednotlivé výroky a Vy mi sd#líte, zda se podle Vás hodí k dané stran#. k) Dokáže se dob#e starat o ve#ejné finance.		
Interviewer's instructions	POKYN: PODEJTE DOTÁZANÉMU KARTU PV.88		
Value	Label	Cases	Percentage
1	ano	110	11.2%
2	ne	659	67.2%
9	NEVÍ	212	21.6%
0	BEZ ODPOV#DI	8	
7	ODMÍTL ODPOV#D#T	5	
<i>Warning: these figures indicate the number of cases found in the data file. They cannot be interpreted as summary statistics of the population of interest.</i>			
# PV.88TB: PV.88tb TOP 09 - umož#uje rozvoj st#ední vrstv#			
Information	[Type= discrete] [Format=numeric] [Range= 1-9] [Missing=*/0/7]		
Statistics [NW/ W]	[Valid=980 /-] [Invalid=14 /-]		
Literal question	Rádi bychom v#d#li, jaký dojem na Vás d#lají následující politické strany. Postupn# budu #íst jednotlivé výroky a Vy mi sd#líte, zda se podle Vás hodí k dané stran#. b) Umož#uje rozvoj st#ední vrstv#.		
Interviewer's instructions	POKYN: PODEJTE DOTÁZANÉMU KARTU PV.88		
Value	Label	Cases	Percentage
1	ano	325	33.2%
2	ne	482	49.2%
9	NEVÍ	173	17.7%
0	BEZ ODPOV#DI	7	
7	ODMÍTL ODPOV#D#T	7	
<i>Warning: these figures indicate the number of cases found in the data file. They cannot be interpreted as summary statistics of the population of interest.</i>			
# PV.88TC: PV.88tc TOP 09 - program umož#ující hospodá#ský r#st			
Information	[Type= discrete] [Format=numeric] [Range= 1-9] [Missing=*/0/7]		

# PV.88TC: PV.88tc TOP 09 - program umožňující hospodářský růst			
Statistics [NW/ W]	[Valid=986 /-] [Invalid=8 /-]		
Literal question	Rádi bychom v#d#li, jaký dojem na Vás d#lají následující politické strany. Postupn# budu #fst jednotlivé výroky a Vy mi sd#líte, zda se podle Vás hodí k dané stran#. c) Má ekonomický program umožňující hospodářský růst.		
Interviewer's instructions	POKYN: PODEJTE DOTÁZANÉMU KARTU PV.88		
Value	Label	Cases	Percentage
1	ano	285	28.9%
2	ne	468	47.5%
9	NEVÍ	233	23.6%
0	BEZ ODPOV#DI	7	
7	ODMÍTL ODPOV#D#T	1	
<i>Warning: these figures indicate the number of cases found in the data file. They cannot be interpreted as summary statistics of the population of interest.</i>			
# PV.88TD: PV.88td TOP 09 - záruka právního řádu a bezpečnosti			
Information	[Type= discrete] [Format=numeric] [Range= 1-9] [Missing=*0/7]		
Statistics [NW/ W]	[Valid=978 /-] [Invalid=16 /-]		
Literal question	Rádi bychom v#d#li, jaký dojem na Vás d#lají následující politické strany. Postupn# budu #fst jednotlivé výroky a Vy mi sd#líte, zda se podle Vás hodí k dané stran#. d) Je zárukou právního řádu a bezpečnosti ob#an#.		
Interviewer's instructions	POKYN: PODEJTE DOTÁZANÉMU KARTU PV.88		
Value	Label	Cases	Percentage
1	ano	323	33.0%
2	ne	453	46.3%
9	NEVÍ	202	20.7%
0	BEZ ODPOV#DI	9	
7	ODMÍTL ODPOV#D#T	7	
<i>Warning: these figures indicate the number of cases found in the data file. They cannot be interpreted as summary statistics of the population of interest.</i>			
# PV.88TF: PV.88tf TOP 09 - podporuje rozvoj podnikání			
Information	[Type= discrete] [Format=numeric] [Range= 1-9] [Missing=*0/7]		
Statistics [NW/ W]	[Valid=985 /-] [Invalid=9 /-]		
Literal question	Rádi bychom v#d#li, jaký dojem na Vás d#lají následující politické strany. Postupn# budu #fst jednotlivé výroky a Vy mi sd#líte, zda se podle Vás hodí k dané stran#. f) Podporuje rozvoj podnikatelské sféry.		
Interviewer's instructions	POKYN: PODEJTE DOTÁZANÉMU KARTU PV.88		
Value	Label	Cases	Percentage
1	ano	495	50.3%
2	ne	282	28.6%
9	NEVÍ	208	21.1%
0	BEZ ODPOV#DI	6	
7	ODMÍTL ODPOV#D#T	3	
<i>Warning: these figures indicate the number of cases found in the data file. They cannot be interpreted as summary statistics of the population of interest.</i>			
# PV.88TG: PV.88tg TOP 09 - obhájí zájmy ČR v zahraničí			
Information	[Type= discrete] [Format=numeric] [Range= 1-9] [Missing=*0/7]		
Statistics [NW/ W]	[Valid=984 /-] [Invalid=10 /-]		
Literal question	Rádi bychom v#d#li, jaký dojem na Vás d#lají následující politické strany. Postupn# budu #fst jednotlivé výroky a Vy mi sd#líte, zda se podle Vás hodí k dané stran#.		

# PV.88TG: PV.88tg TOP 09 - obhajuje zájmy #R v zahraničí			
	g) Dokáže obhajovat zájmy #R v zahraničí.		
Interviewer's instructions	POKYN: PODEJTE DOTÁZANÉMU KARTU PV.88		
Value	Label	Cases	Percentage
1	ano	369	37.5%
2	ne	377	38.3%
9	NEVÍ	238	24.2%
0	BEZ ODPOV#DI	7	
7	ODMÍTL ODPOV#D#T	3	
<i>Warning: these figures indicate the number of cases found in the data file. They cannot be interpreted as summary statistics of the population of interest.</i>			
# PV.88TH: PV.88th TOP 09 - výrazné politické osobnosti			
Information	[Type= discrete] [Format=numeric] [Range= 1-9] [Missing=*0/7]		
Statistics [NW/ W]	[Valid=978 /-] [Invalid=16 /-]		
Literal question	Rádi bychom v#d#li, jaký dojem na Vás d#lají následující politické strany. Postupn# budu #st jednotlivé výroky a Vy mi sd#líte, zda se podle Vás hodí k dané stran#. h) Má výrazné politické osobnosti.		
Interviewer's instructions	POKYN: PODEJTE DOTÁZANÉMU KARTU PV.88		
Value	Label	Cases	Percentage
1	ano	534	54.6%
2	ne	338	34.6%
9	NEVÍ	106	10.8%
0	BEZ ODPOV#DI	7	
7	ODMÍTL ODPOV#D#T	9	
<i>Warning: these figures indicate the number of cases found in the data file. They cannot be interpreted as summary statistics of the population of interest.</i>			
# PV.88TI: PV.88ti TOP 09 - záruka demokracie			
Information	[Type= discrete] [Format=numeric] [Range= 1-9] [Missing=*0/7]		
Statistics [NW/ W]	[Valid=981 /-] [Invalid=13 /-]		
Literal question	Rádi bychom v#d#li, jaký dojem na Vás d#lají následující politické strany. Postupn# budu #st jednotlivé výroky a Vy mi sd#líte, zda se podle Vás hodí k dané stran#. i) Je zárukou demokratických pom#r#.		
Interviewer's instructions	POKYN: PODEJTE DOTÁZANÉMU KARTU PV.88		
Value	Label	Cases	Percentage
1	ano	400	40.8%
2	ne	395	40.3%
9	NEVÍ	186	19.0%
0	BEZ ODPOV#DI	8	
7	ODMÍTL ODPOV#D#T	5	
<i>Warning: these figures indicate the number of cases found in the data file. They cannot be interpreted as summary statistics of the population of interest.</i>			
# PV.88TJ: PV.88tj TOP 09 - program zam#něn# na soc. slabé			
Information	[Type= discrete] [Format=numeric] [Range= 1-9] [Missing=*0/7]		
Statistics [NW/ W]	[Valid=982 /-] [Invalid=12 /-]		
Literal question	Rádi bychom v#d#li, jaký dojem na Vás d#lají následující politické strany. Postupn# budu #st jednotlivé výroky a Vy mi sd#líte, zda se podle Vás hodí k dané stran#. j) Sv#j program zam#ňuje na sociáln# slabé.		
Interviewer's instructions	POKYN: PODEJTE DOTÁZANÉMU KARTU PV.88		

PV.88TJ: PV.88tj TOP 09 - program zaměřený na soc. slabé

Value	Label	Cases	Percentage
1	ano	100	10.2%
2	ne	732	74.5%
9	NEVÍ	150	15.3%
0	BEZ ODPOV#DI	8	
7	ODMÍTL ODPOV#D#T	4	

Warning: these figures indicate the number of cases found in the data file. They cannot be interpreted as summary statistics of the population of interest.

PV.88TK: PV.88tk TOP 09 – veřejné finance

Information	[Type= discrete] [Format=numeric] [Range= 1-9] [Missing=*0/7]
Statistics [NW/ W]	[Valid=981 /-] [Invalid=13 /-]
Literal question	Rádi bychom v#d#li, jaký dojem na Vás d#lají následující politické strany. Postupn# budu #fst jednotlivé výroky a Vy mi sd#líte, zda se podle Vás hodí k dané stran#. k) Dokáže se dob#e starat o veřejné finance.
Interviewer's instructions	POKYN: PODEJTE DOTÁZANÉMU KARTU PV.88

Value	Label	Cases	Percentage
1	ano	148	15.1%
2	ne	617	62.9%
9	NEVÍ	216	22.0%
0	BEZ ODPOV#DI	8	
7	ODMÍTL ODPOV#D#T	5	

Warning: these figures indicate the number of cases found in the data file. They cannot be interpreted as summary statistics of the population of interest.

PV.88AB: PV.88ab ANO - umož#uje rozvoj st#ední vrstv#

Information	[Type= discrete] [Format=numeric] [Range= 1-9] [Missing=*0/7]
Statistics [NW/ W]	[Valid=985 /-] [Invalid=9 /-]
Literal question	Rádi bychom v#d#li, jaký dojem na Vás d#lají následující politické strany. Postupn# budu #fst jednotlivé výroky a Vy mi sd#líte, zda se podle Vás hodí k dané stran#. b) Umož#uje rozvoj st#ední vrstv#.
Interviewer's instructions	POKYN: PODEJTE DOTÁZANÉMU KARTU PV.88

Value	Label	Cases	Percentage
1	ano	527	53.5%
2	ne	295	29.9%
9	NEVÍ	163	16.5%
0	BEZ ODPOV#DI	3	
7	ODMÍTL ODPOV#D#T	6	

Warning: these figures indicate the number of cases found in the data file. They cannot be interpreted as summary statistics of the population of interest.

PV.88AC: PV.88ac ANO - program umož#ující hospodá#ský r#st

Information	[Type= discrete] [Format=numeric] [Range= 1-9] [Missing=*0/7]
Statistics [NW/ W]	[Valid=987 /-] [Invalid=7 /-]
Literal question	Rádi bychom v#d#li, jaký dojem na Vás d#lají následující politické strany. Postupn# budu #fst jednotlivé výroky a Vy mi sd#líte, zda se podle Vás hodí k dané stran#. c) Má ekonomický program umož#ující hospodá#ský r#st.
Interviewer's instructions	POKYN: PODEJTE DOTÁZANÉMU KARTU PV.88

Value	Label	Cases	Percentage
1	ano	587	59.5%
2	ne	217	22.0%

# PV.88AC: PV.88ac ANO - program umožňující hospodářský růst			
Value	Label	Cases	Percentage
9	NEVÍ	183	18.5%
0	BEZ ODPOV#DI	3	
7	ODMÍTL ODPOV#D#T	4	
<i>Warning: these figures indicate the number of cases found in the data file. They cannot be interpreted as summary statistics of the population of interest.</i>			
# PV.88AD: PV.88ad ANO - záruka právního řádu a bezpečnosti			
Information	[Type= discrete] [Format=numeric] [Range= 1-9] [Missing=*/0/7]		
Statistics [NW/ W]	[Valid=983 /-] [Invalid=11 /-]		
Literal question	Rádi bychom v#d#li, jaký dojem na Vás d#lají následující politické strany. Postupn# budu #íst jednotlivé výroky a Vy mi sd#líte, zda se podle Vás hodí k dané stran#. d) Je zárukou právního řádu a bezpečnosti ob#an#.		
Interviewer's instructions	POKYN: PODEJTE DOTÁZANÉMU KARTU PV.88		
Value	Label	Cases	Percentage
1	ano	500	50.9%
2	ne	288	29.3%
9	NEVÍ	195	19.8%
0	BEZ ODPOV#DI	5	
7	ODMÍTL ODPOV#D#T	6	
<i>Warning: these figures indicate the number of cases found in the data file. They cannot be interpreted as summary statistics of the population of interest.</i>			
# PV.88AF: PV.88af ANO - podporuje rozvoj podnikání			
Information	[Type= discrete] [Format=numeric] [Range= 1-9] [Missing=*/0/7]		
Statistics [NW/ W]	[Valid=987 /-] [Invalid=7 /-]		
Literal question	Rádi bychom v#d#li, jaký dojem na Vás d#lají následující politické strany. Postupn# budu #íst jednotlivé výroky a Vy mi sd#líte, zda se podle Vás hodí k dané stran#. f) Podporuje rozvoj podnikatelské sféry.		
Interviewer's instructions	POKYN: PODEJTE DOTÁZANÉMU KARTU PV.88		
Value	Label	Cases	Percentage
1	ano	671	68.0%
2	ne	183	18.5%
9	NEVÍ	133	13.5%
0	BEZ ODPOV#DI	4	
7	ODMÍTL ODPOV#D#T	3	
<i>Warning: these figures indicate the number of cases found in the data file. They cannot be interpreted as summary statistics of the population of interest.</i>			
# PV.88AG: PV.88ag ANO - obhájí zájmy ČR v zahraničí			
Information	[Type= discrete] [Format=numeric] [Range= 1-9] [Missing=*/0/7]		
Statistics [NW/ W]	[Valid=986 /-] [Invalid=8 /-]		
Literal question	Rádi bychom v#d#li, jaký dojem na Vás d#lají následující politické strany. Postupn# budu #íst jednotlivé výroky a Vy mi sd#líte, zda se podle Vás hodí k dané stran#. g) Dokáže obhájit zájmy ČR v zahraničí.		
Interviewer's instructions	POKYN: PODEJTE DOTÁZANÉMU KARTU PV.88		
Value	Label	Cases	Percentage
1	ano	506	51.3%
2	ne	261	26.5%
9	NEVÍ	219	22.2%
0	BEZ ODPOV#DI	5	

# PV.88AG: PV.88ag ANO - obhajuje zájmy #R v zahraničí			
Value	Label	Cases	Percentage
7	ODMÍTL ODPOV#D#T	3	
<i>Warning: these figures indicate the number of cases found in the data file. They cannot be interpreted as summary statistics of the population of interest.</i>			
# PV.88AH: PV.88ah ANO - výrazné politické osobnosti			
Information	[Type= discrete] [Format=numeric] [Range= 1-9] [Missing=*0/7]		
Statistics [NW/ W]	[Valid=986 /-] [Invalid=8 /-]		
Literal question	Rádi bychom v#d#li, jaký dojem na Vás d#lají následující politické strany. Postupn# budu #íst jednotlivé výroky a Vy mi sd#líte, zda se podle Vás hodí k dané stran#. h) Má výrazné politické osobnosti.		
Interviewer's instructions	POKYN: PODEJTE DOTÁZANÉMU KARTU PV.88		
Value	Label	Cases	Percentage
1	ano	734	74.4%
2	ne	168	17.0%
9	NEVÍ	84	8.5%
0	BEZ ODPOV#DI	5	
7	ODMÍTL ODPOV#D#T	3	
<i>Warning: these figures indicate the number of cases found in the data file. They cannot be interpreted as summary statistics of the population of interest.</i>			
# PV.88AI: PV.88ai ANO - záruka demokracie			
Information	[Type= discrete] [Format=numeric] [Range= 1-9] [Missing=*0/7]		
Statistics [NW/ W]	[Valid=979 /-] [Invalid=15 /-]		
Literal question	Rádi bychom v#d#li, jaký dojem na Vás d#lají následující politické strany. Postupn# budu #íst jednotlivé výroky a Vy mi sd#líte, zda se podle Vás hodí k dané stran#. i) Je zárukou demokratických pom#r#.		
Interviewer's instructions	POKYN: PODEJTE DOTÁZANÉMU KARTU PV.88		
Value	Label	Cases	Percentage
1	ano	529	54.0%
2	ne	260	26.6%
9	NEVÍ	190	19.4%
0	BEZ ODPOV#DI	6	
7	ODMÍTL ODPOV#D#T	9	
<i>Warning: these figures indicate the number of cases found in the data file. They cannot be interpreted as summary statistics of the population of interest.</i>			
# PV.88AJ: PV.88aj ANO - program zam#nený na soc. slabé			
Information	[Type= discrete] [Format=numeric] [Range= 1-9] [Missing=*0/7]		
Statistics [NW/ W]	[Valid=981 /-] [Invalid=13 /-]		
Literal question	Rádi bychom v#d#li, jaký dojem na Vás d#lají následující politické strany. Postupn# budu #íst jednotlivé výroky a Vy mi sd#líte, zda se podle Vás hodí k dané stran#. j) Sv#j program zam#nuje na sociáln# slabé.		
Interviewer's instructions	POKYN: PODEJTE DOTÁZANÉMU KARTU PV.88		
Value	Label	Cases	Percentage
1	ano	268	27.3%
2	ne	543	55.4%
9	NEVÍ	170	17.3%
0	BEZ ODPOV#DI	8	
7	ODMÍTL ODPOV#D#T	5	
<i>Warning: these figures indicate the number of cases found in the data file. They cannot be interpreted as summary statistics of the population of interest.</i>			

# PV.88AK: PV.88ak ANO – veřejné finance			
Information	[Type= discrete] [Format=numeric] [Range= 1-9] [Missing=*/0/7]		
Statistics [NW/ W]	[Valid=987 /-] [Invalid=7 /-]		
Literal question	Rádi bychom v#d#li, jaký dojem na Vás d#lají následující politické strany. Postupn# budu #st jednotlivé výroky a Vy mi sd#líte, zda se podle Vás hodí k dané stran#. k) Dokáže se dob#e starat o veřejné finance.		
Interviewer's instructions	POKYN: PODEJTE DOTÁZANÉMU KARTU PV.88		
Value	Label	Cases	Percentage
1	ano	478	48.4%
2	ne	330	33.4%
9	NEVÍ	179	18.1%
0	BEZ ODPOV#DI	4	
7	ODMÍTL ODPOV#D#T	3	
<i>Warning: these figures indicate the number of cases found in the data file. They cannot be interpreted as summary statistics of the population of interest.</i>			
# PV.55A: PV.55a D#vod vstupu do strany – získat výhodnou pozici a funkci			
Information	[Type= discrete] [Format=numeric] [Range= 1-9] [Missing=*/0/7]		
Statistics [NW/ W]	[Valid=994 /-] [Invalid=0 /-]		
Literal question	Ob#ané mohou v míst# svého bydlišt# vstoupit do politické strany a ú#astnit se na jejich aktivitách, aniž by nutn# museli zastávat funkce #i za to byli placeni. Z jakého d#vodu vstupují ob#ané do politických stran? Je to protože a) chtějí v budoucnu získat výhodné pozice a funkce,		
Interviewer's instructions	POKYN: PODEJTE DOTÁZANÉMU KARTU PV.55		
Value	Label	Cases	Percentage
1	rozhodn# ano	411	41.3%
2	spíše ano	433	43.6%
3	spíše ne	92	9.3%
4	rozhodn# ne	12	1.2%
9	NEVÍ	46	4.6%
0	BEZ ODPOV#DI	0	
7	ODMÍTL ODPOV#D#T	0	
<i>Warning: these figures indicate the number of cases found in the data file. They cannot be interpreted as summary statistics of the population of interest.</i>			
# PV.55B: PV.55b D#vod vstupu do strany – zm#nit situaci k lepšímu			
Information	[Type= discrete] [Format=numeric] [Range= 1-9] [Missing=*/0/7]		
Statistics [NW/ W]	[Valid=994 /-] [Invalid=0 /-]		
Literal question	Ob#ané mohou v míst# svého bydlišt# vstoupit do politické strany a ú#astnit se na jejich aktivitách, aniž by nutn# museli zastávat funkce #i za to byli placeni. Z jakého d#vodu vstupují ob#ané do politických stran? Je to protože b) chtějí zm#nit situaci k lepšímu,		
Interviewer's instructions	POKYN: PODEJTE DOTÁZANÉMU KARTU PV.55		
Value	Label	Cases	Percentage
1	rozhodn# ano	182	18.3%
2	spíše ano	491	49.4%
3	spíše ne	176	17.7%
4	rozhodn# ne	76	7.6%
9	NEVÍ	69	6.9%
0	BEZ ODPOV#DI	0	
7	ODMÍTL ODPOV#D#T	0	
<i>Warning: these figures indicate the number of cases found in the data file. They cannot be interpreted as summary statistics of the population of interest.</i>			

PV.55C: PV.55c D#vod vstupu do strany – získat kontakty

Information	[Type= discrete] [Format=numeric] [Range= 1-9] [Missing=*/0/7]
Statistics [NW/ W]	[Valid=994 /-] [Invalid=0 /-]
Literal question	Ob#ané mohou v míst# svého bydlišt# vstoupit do politické strany a ú#astnit se na jejich aktivitách, aniž by nutn# museli zastávat funkce #i za to byli placeni. Z jakého d#vodu vstupují ob#ané do politických stran? Je to protože c) cht#jí získat kontakty.
Interviewer's instructions	POKYN: PODEJTE DOTÁZANÉMU KARTU PV.55

Value	Label	Cases	Percentage
1	rozhodn# ano	377	37.9%
2	spíše ano	461	46.4%
3	spíše ne	90	9.1%
4	rozhodn# ne	7	0.7%
9	NEVÍ	59	5.9%
0	BEZ ODPOV#DI	0	
7	ODMÍTL ODPOV#D#T	0	

Warning: these figures indicate the number of cases found in the data file. They cannot be interpreted as summary statistics of the population of interest.

PV.55D: PV.55d D#vod vstupu do strany – finan#ní zisk

Information	[Type= discrete] [Format=numeric] [Range= 1-9] [Missing=*/0/7]
Statistics [NW/ W]	[Valid=994 /-] [Invalid=0 /-]
Literal question	Ob#ané mohou v míst# svého bydlišt# vstoupit do politické strany a ú#astnit se na jejich aktivitách, aniž by nutn# museli zastávat funkce #i za to byli placeni. Z jakého d#vodu vstupují ob#ané do politických stran? Je to protože d) jde jim o finan#ní zisk,
Interviewer's instructions	POKYN: PODEJTE DOTÁZANÉMU KARTU PV.55

Value	Label	Cases	Percentage
1	rozhodn# ano	446	44.9%
2	spíše ano	338	34.0%
3	spíše ne	123	12.4%
4	rozhodn# ne	19	1.9%
9	NEVÍ	68	6.8%
0	BEZ ODPOV#DI	0	
7	ODMÍTL ODPOV#D#T	0	

Warning: these figures indicate the number of cases found in the data file. They cannot be interpreted as summary statistics of the population of interest.

PV.55E: PV.55e D#vod vstupu do strany – touha n#kam pat#it

Information	[Type= discrete] [Format=numeric] [Range= 1-9] [Missing=*/0/7]
Statistics [NW/ W]	[Valid=994 /-] [Invalid=0 /-]
Literal question	Ob#ané mohou v míst# svého bydlišt# vstoupit do politické strany a ú#astnit se na jejich aktivitách, aniž by nutn# museli zastávat funkce #i za to byli placeni. Z jakého d#vodu vstupují ob#ané do politických stran? Je to protože e) cht#jí n#kam pat#it,
Interviewer's instructions	POKYN: PODEJTE DOTÁZANÉMU KARTU PV.55

Value	Label	Cases	Percentage
1	rozhodn# ano	181	18.2%
2	spíše ano	446	44.9%
3	spíše ne	179	18.0%
4	rozhodn# ne	47	4.7%
9	NEVÍ	141	14.2%
0	BEZ ODPOV#DI	0	

# PV.55E: PV.55e D#vod vstupu do strany – touha n#kam pat#it			
Value	Label	Cases	Percentage
7	ODMÍTL ODPOV#D#T	0	
<i>Warning: these figures indicate the number of cases found in the data file. They cannot be interpreted as summary statistics of the population of interest.</i>			
# PV.55F: PV.55f D#vod vstupu do strany – pln#ní programu			
Information	[Type= discrete] [Format=numeric] [Range= 1-9] [Missing=*0/7]		
Statistics [NW/ W]	[Valid=994 /-] [Invalid=0 /-]		
Literal question	Ob#ané mohou v míst# svého bydlišt# vstoupit do politické strany a ú#astnit se na jejich aktivitách, aniž by nutn# museli zastávat funkce #i za to byli placeni. Z jakého d#vodu vstupují ob#ané do politických stran? Je to protože f) cht#jí se podílet na pln#ní programu strany?		
Interviewer's instructions	POKYN: PODEJTE DOTÁZANÉMU KARTU PV.55		
Value	Label	Cases	Percentage
1	rozhodn# ano	167	16.8%
2	spíše ano	500	50.3%
3	spíše ne	163	16.4%
4	rozhodn# ne	55	5.5%
9	NEVÍ	109	11.0%
0	BEZ ODPOV#DI	0	
7	ODMÍTL ODPOV#D#T	0	
<i>Warning: these figures indicate the number of cases found in the data file. They cannot be interpreted as summary statistics of the population of interest.</i>			
# PV.56A: PV.56a Správný d#vod vstupu - získat výhodnou pozici a funkce			
Information	[Type= discrete] [Format=numeric] [Range= 1-9] [Missing=*0/7]		
Statistics [NW/ W]	[Valid=994 /-] [Invalid=0 /-]		
Literal question	A je to tak podle Vašeho názoru správné? Má být d#vodem pro vstup do politické strany to, že a) cht#jí v budoucnu získat výhodné pozice a funkce,		
Interviewer's instructions	POKYN: PODEJTE DOTÁZANÉMU KARTU PV.56		
Value	Label	Cases	Percentage
1	rozhodn# správné	73	7.3%
2	spíše správné	151	15.2%
3	spíše nesprávné	317	31.9%
4	rozhodn# nesprávné	425	42.8%
9	NEVÍ	28	2.8%
0	BEZ ODPOV#DI	0	
7	ODMÍTL ODPOV#D#T	0	
<i>Warning: these figures indicate the number of cases found in the data file. They cannot be interpreted as summary statistics of the population of interest.</i>			
# PV.56B: PV.56b Správný d#vod vstupu - zm#nit situaci k lepšímu			
Information	[Type= discrete] [Format=numeric] [Range= 1-9] [Missing=*0/7]		
Statistics [NW/ W]	[Valid=994 /-] [Invalid=0 /-]		
Literal question	A je to tak podle Vašeho názoru správné? Má být d#vodem pro vstup do politické strany to, že b) cht#jí zm#nit situaci k lepšímu,		
Interviewer's instructions	POKYN: PODEJTE DOTÁZANÉMU KARTU PV.56		
Value	Label	Cases	Percentage
1	rozhodn# správné	676	68.0%
2	spíše správné	235	23.6%
3	spíše nesprávné	47	4.7%

PV.56B: PV.56b Správný d#vod vstupu - zm#nit situaci k lepšímu

Value	Label	Cases	Percentage
4	rozhodn# nesprávné	16	1.6%
9	NEVÍ	20	2.0%
0	BEZ ODPOV#DI	0	
7	ODMÍTL ODPOV#D#T	0	

Warning: these figures indicate the number of cases found in the data file. They cannot be interpreted as summary statistics of the population of interest.

PV.56C: PV.56c Správný d#vod vstupu - získat kontakty

Information	[Type= discrete] [Format=numeric] [Range= 1-9] [Missing=* /0/7]
Statistics [NW/ W]	[Valid=994 /-] [Invalid=0 /-]
Literal question	A je to tak podle Vašeho názoru správné? Má být d#vodem pro vstup do politické strany to, že c) cht#jí získat kontakty,
Interviewer's instructions	POKYN: PODEJTE DOTÁZANÉMU KARTU PV.56

Value	Label	Cases	Percentage
1	rozhodn# správné	104	10.5%
2	spíše správné	366	36.8%
3	spíše nesprávné	302	30.4%
4	rozhodn# nesprávné	170	17.1%
9	NEVÍ	52	5.2%
0	BEZ ODPOV#DI	0	
7	ODMÍTL ODPOV#D#T	0	

Warning: these figures indicate the number of cases found in the data file. They cannot be interpreted as summary statistics of the population of interest.

PV.56D: PV.56d Správný d#vod vstupu – finan#ní zisk

Information	[Type= discrete] [Format=numeric] [Range= 1-9] [Missing=* /0/7]
Statistics [NW/ W]	[Valid=994 /-] [Invalid=0 /-]
Literal question	A je to tak podle Vašeho názoru správné? Má být d#vodem pro vstup do politické strany to, že d) jde jim o finan#ní zisk,
Interviewer's instructions	POKYN: PODEJTE DOTÁZANÉMU KARTU PV.56

Value	Label	Cases	Percentage
1	rozhodn# správné	64	6.4%
2	spíše správné	105	10.6%
3	spíše nesprávné	288	29.0%
4	rozhodn# nesprávné	517	52.0%
9	NEVÍ	20	2.0%
0	BEZ ODPOV#DI	0	
7	ODMÍTL ODPOV#D#T	0	

Warning: these figures indicate the number of cases found in the data file. They cannot be interpreted as summary statistics of the population of interest.

PV.56E: PV.56e Správný d#vod vstupu - touha n#kam pat#it

Information	[Type= discrete] [Format=numeric] [Range= 1-9] [Missing=* /0/7]
Statistics [NW/ W]	[Valid=994 /-] [Invalid=0 /-]
Literal question	A je to tak podle Vašeho názoru správné? Má být d#vodem pro vstup do politické strany to, že e) cht#jí n#kam pat#it,
Interviewer's instructions	POKYN: PODEJTE DOTÁZANÉMU KARTU PV.56

Value	Label	Cases	Percentage
1	rozhodn# správné	189	19.0%

# PV.56E: PV.56e Správný d#vod vstupu - touha n#kam pat#it			
Value	Label	Cases	Percentage
2	spíše správné	483	48.6%
3	spíše nesprávné	159	16.0%
4	rozhodn# nesprávné	55	5.5%
9	NEVÍ	108	10.9%
0	BEZ ODPOV#DI	0	
7	ODMÍTL ODPOV#D#T	0	
<i>Warning: these figures indicate the number of cases found in the data file. They cannot be interpreted as summary statistics of the population of interest.</i>			
# PV.56F: PV.56f Správný d#vod vstupu - pln#ní programu			
Information	[Type= discrete] [Format=numeric] [Range= 1-9] [Missing=*0/7]		
Statistics [NW/ W]	[Valid=994 /-] [Invalid=0 /-]		
Literal question	A je to tak podle Vašeho názoru správné? Má být d#vodem pro vstup do politické strany to, že f) chtějí se podílet na pln#ní programu strany?		
Interviewer's instructions	POKYN: PODEJTE DOTÁZANÉMU KARTU PV.56		
Value	Label	Cases	Percentage
1	rozhodn# správné	511	51.4%
2	spíše správné	362	36.4%
3	spíše nesprávné	54	5.4%
4	rozhodn# nesprávné	11	1.1%
9	NEVÍ	56	5.6%
0	BEZ ODPOV#DI	0	
7	ODMÍTL ODPOV#D#T	0	
<i>Warning: these figures indicate the number of cases found in the data file. They cannot be interpreted as summary statistics of the population of interest.</i>			
# PV.87A: PV.87a Politické strany – nereprezentují zájmy a názory ob#an#			
Information	[Type= discrete] [Format=numeric] [Range= 1-9] [Missing=*0/7]		
Statistics [NW/ W]	[Valid=993 /-] [Invalid=1 /-]		
Literal question	Do jaké míry souhlasíte #i nesouhlasíte s následujícími výroky? a) Žádná z existujících politických stran nereprezentuje zájmy a názory ob#an# jako jsem já.		
Interviewer's instructions	POKYN: PODEJTE DOTÁZANÉMU KARTU PV.87		
Value	Label	Cases	Percentage
1	rozhodn# souhlasí	138	13.9%
2	spíše souhlasí	302	30.4%
3	spíše nesouhlasí	372	37.5%
4	rozhodn# nesouhlasí	105	10.6%
9	NEVÍ	76	7.7%
0	BEZ ODPOV#DI	0	
7	ODMÍTL ODPOV#D#T	1	
<i>Warning: these figures indicate the number of cases found in the data file. They cannot be interpreted as summary statistics of the population of interest.</i>			
# PV.87B: PV.87b Politické strany – poskytují možnost ú#asti v politice			
Information	[Type= discrete] [Format=numeric] [Range= 1-9] [Missing=*0/7]		
Statistics [NW/ W]	[Valid=994 /-] [Invalid=0 /-]		
Literal question	Do jaké míry souhlasíte #i nesouhlasíte s následujícími výroky? b) Politické strany poskytují lidem možnost zú#astnit se politické #innosti.		
Interviewer's instructions	POKYN: PODEJTE DOTÁZANÉMU KARTU PV.87		

PV.87B: PV.87b Politické strany – poskytují možnost ú#asti v politice

Value	Label	Cases	Percentage
1	rozhodn# souhlasí	119	12.0%
2	spíše souhlasí	482	48.5%
3	spíše nesouhlasí	242	24.3%
4	rozhodn# nesouhlasí	84	8.5%
9	NEVÍ	67	6.7%
0	BEZ ODPOV#DI	0	
7	ODMÍTL ODPOV#D#T	0	

Warning: these figures indicate the number of cases found in the data file. They cannot be interpreted as summary statistics of the population of interest.

# PV.87C: PV.87c Politické strany – rozd#lují ve#ejnost			
Information	[Type= discrete] [Format=numeric] [Range= 1-9] [Missing=*/0/7]		
Statistics [NW/ W]	[Valid=994 /-] [Invalid=0 /-]		
Literal question	Do jaké míry souhlasíte #i nesouhlasíte s následujícími výroky? c) Politické strany rozd#lují ve#ejnost.		
Interviewer's instructions	POKYN: PODEJTE DOTÁZANÉMU KARTU PV.87		
Value	Label	Cases	Percentage
1	rozhodn# souhlasí	272	27.4%
2	spíše souhlasí	397	39.9%
3	spíše nesouhlasí	201	20.2%
4	rozhodn# nesouhlasí	51	5.1%
9	NEVÍ	73	7.3%
0	BEZ ODPOV#DI	0	
7	ODMÍTL ODPOV#D#T	0	
<i>Warning: these figures indicate the number of cases found in the data file. They cannot be interpreted as summary statistics of the population of interest.</i>			
# PV.87D: PV.87d Politické strany – bez nich by nemohla být demokracie			
Information	[Type= discrete] [Format=numeric] [Range= 1-9] [Missing=*/0/7]		
Statistics [NW/ W]	[Valid=994 /-] [Invalid=0 /-]		
Literal question	Do jaké míry souhlasíte #i nesouhlasíte s následujícími výroky? d) Bez politických stran by nemohla být demokracie.		
Interviewer's instructions	POKYN: PODEJTE DOTÁZANÉMU KARTU PV.87		
Value	Label	Cases	Percentage
1	rozhodn# souhlasí	176	17.7%
2	spíše souhlasí	350	35.2%
3	spíše nesouhlasí	197	19.8%
4	rozhodn# nesouhlasí	113	11.4%
9	NEVÍ	158	15.9%
0	BEZ ODPOV#DI	0	
7	ODMÍTL ODPOV#D#T	0	
<i>Warning: these figures indicate the number of cases found in the data file. They cannot be interpreted as summary statistics of the population of interest.</i>			
# PV.87E: PV.87e Politické strany – zajímají se jen o zájmy svých #len#			
Information	[Type= discrete] [Format=numeric] [Range= 1-9] [Missing=*/0/7]		
Statistics [NW/ W]	[Valid=994 /-] [Invalid=0 /-]		
Literal question	Do jaké míry souhlasíte #i nesouhlasíte s následujícími výroky? e) Politické strany se zajímají p#edevším o výhody a zájmy svých #len#.		
Interviewer's instructions	POKYN: PODEJTE DOTÁZANÉMU KARTU PV.87		
Value	Label	Cases	Percentage
1	rozhodn# souhlasí	259	26.1%
2	spíše souhlasí	433	43.6%
3	spíše nesouhlasí	207	20.8%
4	rozhodn# nesouhlasí	33	3.3%
9	NEVÍ	62	6.2%
0	BEZ ODPOV#DI	0	
7	ODMÍTL ODPOV#D#T	0	
<i>Warning: these figures indicate the number of cases found in the data file. They cannot be interpreted as summary statistics of the population of interest.</i>			

# PV.87F: PV.87f Politické strany – vstupem lze n#co zm#nit #i ovlivnit			
Information	[Type= discrete] [Format=numeric] [Range= 1-9] [Missing=*/0/7]		
Statistics [NW/ W]	[Valid=994 /-] [Invalid=0 /-]		
Literal question	Do jaké míry souhlasíte #i nesouhlasíte s následujícími výroky? f) Vstupem do politické strany lze n#co zm#nit #i ovlivnit.		
Interviewer's instructions	POKYN: PODEJTE DOTÁZANÉMU KARTU PV.87		
Value	Label	Cases	Percentage
1	rozhodn# souhlasí	80	8.0%
2	spíše souhlasí	384	38.6%
3	spíše nesouhlasí	313	31.5%
4	rozhodn# nesouhlasí	118	11.9%
9	NEVÍ	99	10.0%
0	BEZ ODPOV#DI	0	
7	ODMÍTL ODPOV#D#T	0	
<i>Warning: these figures indicate the number of cases found in the data file. They cannot be interpreted as summary statistics of the population of interest.</i>			
# PV.87G: PV.87g Politické strany – zajímají se o lidi jen v dob# voleb			
Information	[Type= discrete] [Format=numeric] [Range= 1-9] [Missing=*/0/7]		
Statistics [NW/ W]	[Valid=994 /-] [Invalid=0 /-]		
Literal question	Do jaké míry souhlasíte #i nesouhlasíte s následujícími výroky? g) Politické strany se zajímají o to, co si myslí lidé jako já, pouze v dob# voleb.		
Interviewer's instructions	POKYN: PODEJTE DOTÁZANÉMU KARTU PV.87		
Value	Label	Cases	Percentage
1	rozhodn# souhlasí	351	35.3%
2	spíše souhlasí	370	37.2%
3	spíše nesouhlasí	177	17.8%
4	rozhodn# nesouhlasí	35	3.5%
9	NEVÍ	61	6.1%
0	BEZ ODPOV#DI	0	
7	ODMÍTL ODPOV#D#T	0	
<i>Warning: these figures indicate the number of cases found in the data file. They cannot be interpreted as summary statistics of the population of interest.</i>			
# PV.87H: PV.87h Politické strany – hájí zájmy r#zných skupin a t#íd			
Information	[Type= discrete] [Format=numeric] [Range= 1-9] [Missing=*/0/7]		
Statistics [NW/ W]	[Valid=994 /-] [Invalid=0 /-]		
Literal question	Do jaké míry souhlasíte #i nesouhlasíte s následujícími výroky? h) Politické strany jsou pot#ebné proto, že umož#ují hájit zájmy r#zných skupin a sociálních t#íd.		
Interviewer's instructions	POKYN: PODEJTE DOTÁZANÉMU KARTU PV.87		
Value	Label	Cases	Percentage
1	rozhodn# souhlasí	147	14.8%
2	spíše souhlasí	481	48.4%
3	spíše nesouhlasí	196	19.7%
4	rozhodn# nesouhlasí	73	7.3%
9	NEVÍ	97	9.8%
0	BEZ ODPOV#DI	0	
7	ODMÍTL ODPOV#D#T	0	
<i>Warning: these figures indicate the number of cases found in the data file. They cannot be interpreted as summary statistics of the population of interest.</i>			

# PV.87I: PV.87i Politické strany – kritizují se, ale jsou všechny stejné			
Information	[Type= discrete] [Format=numeric] [Range= 1-9] [Missing=*/0/7]		
Statistics [NW/ W]	[Valid=994 /-] [Invalid=0 /-]		
Literal question	Do jaké míry souhlasíte #i nesouhlasíte s následujícími výroky? i) Politické strany kritizují jedna druhou, ve skutečnosti jsou ale všechny stejné.		
Interviewer's instructions	POKYN: PODEJTE DOTÁZANÉMU KARTU PV.87		
Value	Label	Cases	Percentage
1	rozhodn# souhlasí	254	25.6%
2	spíše souhlasí	389	39.1%
3	spíše nesouhlasí	242	24.3%
4	rozhodn# nesouhlasí	58	5.8%
9	NEVÍ	51	5.1%
0	BEZ ODPOV#DI	0	
7	ODMÍTL ODPOV#D#T	0	
<i>Warning: these figures indicate the number of cases found in the data file. They cannot be interpreted as summary statistics of the population of interest.</i>			
# PV.87J: PV.87j Politické strany – jsou zkorumpované			
Information	[Type= discrete] [Format=numeric] [Range= 1-9] [Missing=*/0/7]		
Statistics [NW/ W]	[Valid=993 /-] [Invalid=1 /-]		
Literal question	Do jaké míry souhlasíte #i nesouhlasíte s následujícími výroky? j) Politické strany jsou zkorumpované.		
Interviewer's instructions	POKYN: PODEJTE DOTÁZANÉMU KARTU PV.87		
Value	Label	Cases	Percentage
1	rozhodn# souhlasí	284	28.6%
2	spíše souhlasí	400	40.3%
3	spíše nesouhlasí	181	18.2%
4	rozhodn# nesouhlasí	12	1.2%
9	NEVÍ	116	11.7%
0	BEZ ODPOV#DI	0	
7	ODMÍTL ODPOV#D#T	1	
<i>Warning: these figures indicate the number of cases found in the data file. They cannot be interpreted as summary statistics of the population of interest.</i>			
# OR.274: OR.274 Náзор na zavedení zákazu kou#ení v restauracích			
Information	[Type= discrete] [Format=numeric] [Range= 1-9] [Missing=*/0/7]		
Statistics [NW/ W]	[Valid=993 /-] [Invalid=1 /-]		
Pre-question	„A te# jiné téma.“		
Literal question	Jste pro, anebo proti zavedení úplného zákazu kou#ení v restaura#ních za#ízeních?		
Value	Label	Cases	Percentage
1	rozhodn# pro	352	35.4%
2	spíše pro	232	23.4%
3	spíše proti	194	19.5%
4	rozhodn# proti	176	17.7%
9	NEVÍ	39	3.9%
0	BEZ ODPOV#DI	1	
7	ODMÍTL ODPOV#D#T	0	
<i>Warning: these figures indicate the number of cases found in the data file. They cannot be interpreted as summary statistics of the population of interest.</i>			

# OZ.20: OZ.20 Kou#í			
Information	[Type= discrete] [Format=numeric] [Range= 1-9] [Missing=*/0/7]		
Statistics [NW/ W]	[Valid=990 /-] [Invalid=4 /-]		
Literal question	Kou#íte cigarety?		
Value	Label	Cases	Percentage
1	ano, kou#í	302	30.5%
2	kou#il d#íve, ale nyní již ne	274	27.7%
3	nikdy nekou#il	414	41.8%
9	NEVÍ	0	
0	BEZ ODPOV#DI	4	
7	ODMÍTL ODPOV#D#T	0	
<i>Warning: these figures indicate the number of cases found in the data file. They cannot be interpreted as summary statistics of the population of interest.</i>			
# OV.184A: OV.184a Cizinci v #R – obohacují naši kulturu			
Information	[Type= discrete] [Format=numeric] [Range= 1-9] [Missing=*/0/7]		
Statistics [NW/ W]	[Valid=994 /-] [Invalid=0 /-]		
Literal question	#ekn#te, nakolik souhlasíte #i nesouhlasíte s následujícími výroky. Cizinci pobývající dlouhodob# v #eské republice a) obohacují naši vlastní kulturu,		
Interviewer's instructions	POKYN: PODEJTE DOTÁZANÉMU KARTU OV.184		
Value	Label	Cases	Percentage
1	rozhodn# souhlasí	22	2.2%
2	spíše souhlasí	157	15.8%
3	ani souhlas, ani nesouhlas	222	22.3%
4	spíše nesouhlasí	291	29.3%
5	rozhodn# nesouhlasí	275	27.7%
9	NEVÍ	27	2.7%
0	BEZ ODPOV#DI	0	
7	ODMÍTL ODPOV#D#T	0	
<i>Warning: these figures indicate the number of cases found in the data file. They cannot be interpreted as summary statistics of the population of interest.</i>			
# OV.184B: OV.184b Cizinci v #R – zvyšují nezam#stnanost			
Information	[Type= discrete] [Format=numeric] [Range= 1-9] [Missing=*/0/7]		
Statistics [NW/ W]	[Valid=994 /-] [Invalid=0 /-]		
Literal question	#ekn#te, nakolik souhlasíte #i nesouhlasíte s následujícími výroky. Cizinci pobývající dlouhodob# v #eské republice b) zvyšují celkovou nezam#stnanost,		
Interviewer's instructions	POKYN: PODEJTE DOTÁZANÉMU KARTU OV.184		
Value	Label	Cases	Percentage
1	rozhodn# souhlasí	284	28.6%
2	spíše souhlasí	312	31.4%
3	ani souhlas, ani nesouhlas	202	20.3%
4	spíše nesouhlasí	125	12.6%
5	rozhodn# nesouhlasí	27	2.7%
9	NEVÍ	44	4.4%
0	BEZ ODPOV#DI	0	
7	ODMÍTL ODPOV#D#T	0	
<i>Warning: these figures indicate the number of cases found in the data file. They cannot be interpreted as summary statistics of the population of interest.</i>			

# OV.184C: OV.184c Cizinci v #R – p#í#ina nár#stu kriminality			
Information	[Type= discrete] [Format=numeric] [Range= 1-9] [Missing=*/0/7]		
Statistics [NW/ W]	[Valid=994 /-] [Invalid=0 /-]		
Literal question	#ekn#te, nakolik souhlasíte #i nesouhlasíte s následujícími výroky. Cizinci pobývající dlouhodob# v #eské republice c) jsou p#í#inou nár#stu kriminality,		
Interviewer's instructions	POKYN: PODEJTE DOTÁZANÉMU KARTU OV.184		
Value	Label	Cases	Percentage
1	rozhodn# souhlasí	294	29.6%
2	spíše souhlasí	349	35.1%
3	ani souhlas, ani nesouhlas	208	20.9%
4	spíše nesouhlasí	96	9.7%
5	rozhodn# nesouhlasí	23	2.3%
9	NEVÍ	24	2.4%
0	BEZ ODPOV#DI	0	
7	ODMÍTL ODPOV#D#T	0	
<i>Warning: these figures indicate the number of cases found in the data file. They cannot be interpreted as summary statistics of the population of interest.</i>			
# OV.184D: OV.184d Cizinci v #R – p#ispívají k #ešení stárnutí populace			
Information	[Type= discrete] [Format=numeric] [Range= 1-9] [Missing=*/0/7]		
Statistics [NW/ W]	[Valid=994 /-] [Invalid=0 /-]		
Literal question	#ekn#te, nakolik souhlasíte #i nesouhlasíte s následujícími výroky. Cizinci pobývající dlouhodob# v #eské republice d) p#ispívají k #ešení problému stárnoucí populace,		
Interviewer's instructions	POKYN: PODEJTE DOTÁZANÉMU KARTU OV.184		
Value	Label	Cases	Percentage
1	rozhodn# souhlasí	40	4.0%
2	spíše souhlasí	156	15.7%
3	ani souhlas, ani nesouhlas	224	22.5%
4	spíše nesouhlasí	249	25.1%
5	rozhodn# nesouhlasí	205	20.6%
9	NEVÍ	120	12.1%
0	BEZ ODPOV#DI	0	
7	ODMÍTL ODPOV#D#T	0	
<i>Warning: these figures indicate the number of cases found in the data file. They cannot be interpreted as summary statistics of the population of interest.</i>			
# OV.184E: OV.184e Cizinci v #R – znamenají zdravotní riziko			
Information	[Type= discrete] [Format=numeric] [Range= 1-9] [Missing=*/0/7]		
Statistics [NW/ W]	[Valid=994 /-] [Invalid=0 /-]		
Literal question	#ekn#te, nakolik souhlasíte #i nesouhlasíte s následujícími výroky. Cizinci pobývající dlouhodob# v #eské republice e) znamenají zdravotní riziko (ší#ení nemocí),		
Interviewer's instructions	POKYN: PODEJTE DOTÁZANÉMU KARTU OV.184		
Value	Label	Cases	Percentage
1	rozhodn# souhlasí	333	33.5%
2	spíše souhlasí	297	29.9%
3	ani souhlas, ani nesouhlas	184	18.5%
4	spíše nesouhlasí	119	12.0%
5	rozhodn# nesouhlasí	29	2.9%
9	NEVÍ	32	3.2%

# OV.184E: OV.184e Cizinci v #R – znamenají zdravotní riziko			
Value	Label	Cases	Percentage
0	BEZ ODPOV#DI	0	
7	ODMÍTL ODPOV#D#T	0	
<i>Warning: these figures indicate the number of cases found in the data file. They cannot be interpreted as summary statistics of the population of interest.</i>			
# OV.184F: OV.184f Cizinci v #R – p#ispívají k rozvoji hospodá#ství			
Information	[Type= discrete] [Format=numeric] [Range= 1-9] [Missing=*0/7]		
Statistics [NW/ W]	[Valid=994 /-] [Invalid=0 /-]		
Literal question	#ekn#te, nakolik souhlasíte #i nesouhlasíte s následujícími výroky. Cizinci pobývajících dlouhodob# v #eské republice f) p#ispívají k rozvoji hospodá#ství,		
Interviewer's instructions	POKYN: PODEJTE DOTÁZANÉMU KARTU OV.184		
Value	Label	Cases	Percentage
1	rozhodn# souhlasí	17	1.7%
2	spíše souhlasí	144	14.5%
3	ani souhlas, ani nesouhlas	269	27.1%
4	spíše nesouhlasí	282	28.4%
5	rozhodn# nesouhlasí	206	20.7%
9	NEVÍ	76	7.6%
0	BEZ ODPOV#DI	0	
7	ODMÍTL ODPOV#D#T	0	
<i>Warning: these figures indicate the number of cases found in the data file. They cannot be interpreted as summary statistics of the population of interest.</i>			
# OV.184G: OV.184g Cizinci v #R – ohrožují náš zp#sob života			
Information	[Type= discrete] [Format=numeric] [Range= 1-9] [Missing=*0/7]		
Statistics [NW/ W]	[Valid=994 /-] [Invalid=0 /-]		
Literal question	#ekn#te, nakolik souhlasíte #i nesouhlasíte s následujícími výroky. Cizinci pobývajících dlouhodob# v #eské republice g) ohrožují náš zp#sob života.		
Interviewer's instructions	POKYN: PODEJTE DOTÁZANÉMU KARTU OV.184		
Value	Label	Cases	Percentage
1	rozhodn# souhlasí	261	26.3%
2	spíše souhlasí	282	28.4%
3	ani souhlas, ani nesouhlas	235	23.6%
4	spíše nesouhlasí	136	13.7%
5	rozhodn# nesouhlasí	40	4.0%
9	NEVÍ	40	4.0%
0	BEZ ODPOV#DI	0	
7	ODMÍTL ODPOV#D#T	0	
<i>Warning: these figures indicate the number of cases found in the data file. They cannot be interpreted as summary statistics of the population of interest.</i>			
# OR.1A: OR.1a Úroveň vzd#lávání – ZŠ			
Information	[Type= discrete] [Format=numeric] [Range= 1-9] [Missing=*0/7]		
Statistics [NW/ W]	[Valid=994 /-] [Invalid=0 /-]		
Pre-question	„Nyní se budeme chvíli bavit o školství.“		
Literal question	Kdybyste m#l celkov# posoudit, je v sou#asn# dob# dobrá nebo špatná úroveň vzd#lávání na následujících typech škol: a) na základních školách,		
Interviewer's instructions	POKYN: PODEJTE DOTÁZANÉMU KARTU OR.1		

OR.1A: OR.1a Úroveň vzdělávání – ZŠ

Value	Label	Cases	Percentage
1	velmi dobrá	127	12.8%
2	spíše dobrá	581	58.5%
3	spíše špatná	173	17.4%
4	velmi špatná	35	3.5%
9	NEVÍ	78	7.8%
0	BEZ ODPOV#DI	0	
7	ODMÍTL ODPOV#D#T	0	

Warning: these figures indicate the number of cases found in the data file. They cannot be interpreted as summary statistics of the population of interest.

OR.1B: OR.1b Úroveň vzdělávání – SOU

Information	[Type= discrete] [Format=numeric] [Range= 1-9] [Missing=*0/7]
Statistics [NW/ W]	[Valid=994 /-] [Invalid=0 /-]
Pre-question	„Nyní se budeme chvíli bavit o školství.“
Literal question	Kdybyste měli celkově posoudit, je v současné době dobrá nebo špatná úroveň vzdělávání na následujících typech škol: b) na středních odborných učilištích,
Interviewer's instructions	POKYN: PODEJTE DOTÁZANÉMU KARTU OR.1

Value	Label	Cases	Percentage
1	velmi dobrá	75	7.5%
2	spíše dobrá	447	45.0%
3	spíše špatná	260	26.2%
4	velmi špatná	67	6.7%
9	NEVÍ	145	14.6%
0	BEZ ODPOV#DI	0	
7	ODMÍTL ODPOV#D#T	0	

Warning: these figures indicate the number of cases found in the data file. They cannot be interpreted as summary statistics of the population of interest.

OR.1C: OR.1c Úroveň vzdělávání - SOŠ s maturitou

Information	[Type= discrete] [Format=numeric] [Range= 1-9] [Missing=*0/7]
Statistics [NW/ W]	[Valid=994 /-] [Invalid=0 /-]
Pre-question	„Nyní se budeme chvíli bavit o školství.“
Literal question	Kdybyste měli celkově posoudit, je v současné době dobrá nebo špatná úroveň vzdělávání na následujících typech škol: c) na středních odborných školách s maturitou,
Interviewer's instructions	POKYN: PODEJTE DOTÁZANÉMU KARTU OR.1

Value	Label	Cases	Percentage
1	velmi dobrá	105	10.6%
2	spíše dobrá	502	50.5%
3	spíše špatná	202	20.3%
4	velmi špatná	43	4.3%
9	NEVÍ	142	14.3%
0	BEZ ODPOV#DI	0	
7	ODMÍTL ODPOV#D#T	0	

Warning: these figures indicate the number of cases found in the data file. They cannot be interpreted as summary statistics of the population of interest.

OR.1D: OR.1d Úroveň vzdělávání – gymnázia

Information	[Type= discrete] [Format=numeric] [Range= 1-9] [Missing=*0/7]
Statistics [NW/ W]	[Valid=994 /-] [Invalid=0 /-]

# OR.1D: OR.1d Úroveň vzdělávání – gymnázia			
Pre-question	„Nyní se budeme chvíli bavit o školství.“		
Literal question	Kdybyste měli celkově posoudit, je v současné době dobrá nebo špatná úroveň vzdělávání na následujících typech škol: d) na gymnáziích,		
Interviewer's instructions	POKYN: PODEJTE DOTÁZANÉMU KARTU OR.1		
Value	Label	Cases	Percentage
1	velmi dobrá	224	22.5%
2	spíše dobrá	490	49.3%
3	spíše špatná	95	9.6%
4	velmi špatná	15	1.5%
9	NEVÍ	170	17.1%
0	BEZ ODPOVĚDI	0	
7	ODMÍTĚL ODPOVĚD	0	
<i>Warning: these figures indicate the number of cases found in the data file. They cannot be interpreted as summary statistics of the population of interest.</i>			
# OR.1F: OR.1f Úroveň vzdělávání – VOŠ			
Information	[Type= discrete] [Format=numeric] [Range= 1-9] [Missing=*/0/7]		
Statistics [NW/ W]	[Valid=994 /-] [Invalid=0 /-]		
Pre-question	„Nyní se budeme chvíli bavit o školství.“		
Literal question	Kdybyste měli celkově posoudit, je v současné době dobrá nebo špatná úroveň vzdělávání na následujících typech škol: f) na vyšších odborných školách,		
Interviewer's instructions	POKYN: PODEJTE DOTÁZANÉMU KARTU OR.1		
Value	Label	Cases	Percentage
1	velmi dobrá	122	12.3%
2	spíše dobrá	462	46.5%
3	spíše špatná	144	14.5%
4	velmi špatná	29	2.9%
9	NEVÍ	237	23.8%
0	BEZ ODPOVĚDI	0	
7	ODMÍTĚL ODPOVĚD	0	
<i>Warning: these figures indicate the number of cases found in the data file. They cannot be interpreted as summary statistics of the population of interest.</i>			
# OR.1E: OR.1e Úroveň vzdělávání – VŠ			
Information	[Type= discrete] [Format=numeric] [Range= 1-9] [Missing=*/0/7]		
Statistics [NW/ W]	[Valid=994 /-] [Invalid=0 /-]		
Pre-question	„Nyní se budeme chvíli bavit o školství.“		
Literal question	Kdybyste měli celkově posoudit, je v současné době dobrá nebo špatná úroveň vzdělávání na následujících typech škol: e) na vysokých školách.		
Interviewer's instructions	POKYN: PODEJTE DOTÁZANÉMU KARTU OR.1		
Value	Label	Cases	Percentage
1	velmi dobrá	179	18.0%
2	spíše dobrá	462	46.5%
3	spíše špatná	99	10.0%
4	velmi špatná	21	2.1%
9	NEVÍ	233	23.4%
0	BEZ ODPOVĚDI	0	
7	ODMÍTĚL ODPOVĚD	0	

OR.1E: OR.1e Úroveň vzdělávání – VŠ*Warning: these figures indicate the number of cases found in the data file. They cannot be interpreted as summary statistics of the population of interest.***# OR.273A: OR.273a Vzdělávací systém v ČR rozvíjí – potřebné znalosti****Information** [Type= discrete] [Format=numeric] [Range= 1-9] [Missing=*/0/7]**Statistics [NW/ W]** [Valid=993 /-] [Invalid=1 /-]**Literal question** #ekl byste, že se #eskému vzdělávacímu systému u žák# a student# daří p#stovat a rozvíjet
a) potřebné znalosti,**Interviewer's instructions** POKYN: P#EDLOŽTE DOTÁZANÉMU KARTU OR.273

Value	Label	Cases	Percentage
1	rozhodn# da#í	112	11.3%
2	spíše da#í	618	62.2%
3	spíše neda#í	186	18.7%
4	rozhodn# neda#í	28	2.8%
9	NEVÍ	49	4.9%
0	BEZ ODPOV#DI	1	
7	ODMÍTL ODPOV#D#T	0	

*Warning: these figures indicate the number of cases found in the data file. They cannot be interpreted as summary statistics of the population of interest.***# OR.273B: OR.273b Vzdělávací systém v ČR rozvíjí – samostatnost****Information** [Type= discrete] [Format=numeric] [Range= 1-9] [Missing=*/0/7]**Statistics [NW/ W]** [Valid=993 /-] [Invalid=1 /-]**Literal question** #ekl byste, že se #eskému vzdělávacímu systému u žák# a student# daří p#stovat a rozvíjet
b) samostatnost,**Interviewer's instructions** POKYN: P#EDLOŽTE DOTÁZANÉMU KARTU OR.273

Value	Label	Cases	Percentage
1	rozhodn# da#í	100	10.1%
2	spíše da#í	460	46.3%
3	spíše neda#í	294	29.6%
4	rozhodn# neda#í	74	7.5%
9	NEVÍ	65	6.5%
0	BEZ ODPOV#DI	1	
7	ODMÍTL ODPOV#D#T	0	

*Warning: these figures indicate the number of cases found in the data file. They cannot be interpreted as summary statistics of the population of interest.***# OR.273C: OR.273c Vzdělávací systém v ČR rozvíjí – sebed#v#ru****Information** [Type= discrete] [Format=numeric] [Range= 1-9] [Missing=*/0/7]**Statistics [NW/ W]** [Valid=993 /-] [Invalid=1 /-]**Literal question** #ekl byste, že se #eskému vzdělávacímu systému u žák# a student# daří p#stovat a rozvíjet
c) sebed#v#ru,**Interviewer's instructions** POKYN: P#EDLOŽTE DOTÁZANÉMU KARTU OR.273

Value	Label	Cases	Percentage
1	rozhodn# da#í	130	13.1%
2	spíše da#í	411	41.4%
3	spíše neda#í	294	29.6%
4	rozhodn# neda#í	63	6.3%
9	NEVÍ	95	9.6%
0	BEZ ODPOV#DI	1	

# OR.273C: OR.273c Vzd#lávací systém v #R rozvíjí – sebed#v#ru			
Value	Label	Cases	Percentage
7	ODMÍTL ODPOV#D#T	0	
<i>Warning: these figures indicate the number of cases found in the data file. They cannot be interpreted as summary statistics of the population of interest.</i>			
# OR.273D: OR.273d Vzd#lávací systém v #R rozvíjí – orientaci ve spole#nosti			
Information	[Type= discrete] [Format=numeric] [Range= 1-9] [Missing=* /0/7]		
Statistics [NW/ W]	[Valid=993 /-] [Invalid=1 /-]		
Literal question	#ekl byste, že se #eskému vzd#lávacímu systému u žák# a student# da#í p#stovat a rozvíjet d) orientaci ve spole#nosti, sv#t#,		
Interviewer's instructions	POKYN: P#EDLOŽTE DOTÁZANÉMU KARTU OR.273		
Value	Label	Cases	Percentage
1	rozhodn# da#í	107	10.8%
2	spíše da#í	476	47.9%
3	spíše neda#í	264	26.6%
4	rozhodn# neda#í	74	7.5%
9	NEVÍ	72	7.3%
0	BEZ ODPOV#DI	1	
7	ODMÍTL ODPOV#D#T	0	
<i>Warning: these figures indicate the number of cases found in the data file. They cannot be interpreted as summary statistics of the population of interest.</i>			
# OR.273E: OR.273e Vzd#lávací systém v #R rozvíjí – káze#, disciplínu			
Information	[Type= discrete] [Format=numeric] [Range= 1-9] [Missing=* /0/7]		
Statistics [NW/ W]	[Valid=993 /-] [Invalid=1 /-]		
Literal question	#ekl byste, že se #eskému vzd#lávacímu systému u žák# a student# da#í p#stovat a rozvíjet e) káze#, disciplínu,		
Interviewer's instructions	POKYN: P#EDLOŽTE DOTÁZANÉMU KARTU OR.273		
Value	Label	Cases	Percentage
1	rozhodn# da#í	43	4.3%
2	spíše da#í	233	23.5%
3	spíše neda#í	400	40.3%
4	rozhodn# neda#í	266	26.8%
9	NEVÍ	51	5.1%
0	BEZ ODPOV#DI	1	
7	ODMÍTL ODPOV#D#T	0	
<i>Warning: these figures indicate the number of cases found in the data file. They cannot be interpreted as summary statistics of the population of interest.</i>			
# OR.273F: OR.273f Vzd#lávací systém v #R rozvíjí – morální hodnoty			
Information	[Type= discrete] [Format=numeric] [Range= 1-9] [Missing=* /0/7]		
Statistics [NW/ W]	[Valid=993 /-] [Invalid=1 /-]		
Literal question	#ekl byste, že se #eskému vzd#lávacímu systému u žák# a student# da#í p#stovat a rozvíjet f) morální hodnoty,		
Interviewer's instructions	POKYN: P#EDLOŽTE DOTÁZANÉMU KARTU OR.273		
Value	Label	Cases	Percentage
1	rozhodn# da#í	46	4.6%
2	spíše da#í	238	24.0%
3	spíše neda#í	423	42.6%
4	rozhodn# neda#í	222	22.4%

# OR.273F: OR.273f Vzd#lávací systém v #R rozvíjí – morální hodnoty			
Value	Label	Cases	Percentage
9	NEVÍ	64	6.4%
0	BEZ ODPOV#DI	1	
7	ODMÍTL ODPOV#D#T	0	
<i>Warning: these figures indicate the number of cases found in the data file. They cannot be interpreted as summary statistics of the population of interest.</i>			
# OR.273G: OR.273g Vzd#lávací systém v #R rozvíjí – schopnost týmové práce			
Information	[Type= discrete] [Format=numeric] [Range= 1-9] [Missing=*/0/7]		
Statistics [NW/ W]	[Valid=992 /-] [Invalid=2 /-]		
Literal question	#ekl byste, že se #eskému vzd#lávacímu systému u žák# a student# da#í p#stovat a rozvíjet g) schopnost práce v týmu,		
Interviewer's instructions	POKYN: P#EDLOŽTE DOTÁZANÉMU KARTU OR.273		
Value	Label	Cases	Percentage
1	rozhodn# da#í	92	9.3%
2	spíše da#í	490	49.4%
3	spíše neda#í	204	20.6%
4	rozhodn# neda#í	67	6.8%
9	NEVÍ	139	14.0%
0	BEZ ODPOV#DI	1	
7	ODMÍTL ODPOV#D#T	1	
<i>Warning: these figures indicate the number of cases found in the data file. They cannot be interpreted as summary statistics of the population of interest.</i>			
# OR.273H: OR.273h Vzd#lávací systém v #R rozvíjí – vystupování p#ed lidmi			
Information	[Type= discrete] [Format=numeric] [Range= 1-9] [Missing=*/0/7]		
Statistics [NW/ W]	[Valid=993 /-] [Invalid=1 /-]		
Literal question	#ekl byste, že se #eskému vzd#lávacímu systému u žák# a student# da#í p#stovat a rozvíjet h) schopnost vystupování p#ed lidmi,		
Interviewer's instructions	POKYN: P#EDLOŽTE DOTÁZANÉMU KARTU OR.273		
Value	Label	Cases	Percentage
1	rozhodn# da#í	87	8.8%
2	spíše da#í	440	44.3%
3	spíše neda#í	289	29.1%
4	rozhodn# neda#í	78	7.9%
9	NEVÍ	99	10.0%
0	BEZ ODPOV#DI	1	
7	ODMÍTL ODPOV#D#T	0	
<i>Warning: these figures indicate the number of cases found in the data file. They cannot be interpreted as summary statistics of the population of interest.</i>			
# OR.273I: OR.273i Vzd#lávací systém v #R rozvíjí – tvo#ivost			
Information	[Type= discrete] [Format=numeric] [Range= 1-9] [Missing=*/0/7]		
Statistics [NW/ W]	[Valid=993 /-] [Invalid=1 /-]		
Literal question	#ekl byste, že se #eskému vzd#lávacímu systému u žák# a student# da#í p#stovat a rozvíjet i) tvo#ivost?		
Interviewer's instructions	POKYN: P#EDLOŽTE DOTÁZANÉMU KARTU OR.273		
Value	Label	Cases	Percentage
1	rozhodn# da#í	93	9.4%
2	spíše da#í	476	47.9%

OR.273I: OR.273i Vzd#l#vac#i syst#m v #R rozv#j#j – tvo#ivost

Value	Label	Cases	Percentage
3	sp#še neda#í	230	23.2%
4	rozhodn# neda#í	69	6.9%
9	NEV#	125	12.6%
0	BEZ ODPOV#DI	1	
7	ODM#TL ODPOV#D#T	0	

Warning: these figures indicate the number of cases found in the data file. They cannot be interpreted as summary statistics of the population of interest.

OR.56A: OR.56a #koln#i vzd#l#n#i poskytl# - v#eobecny p#ehled

Information	[Type= discrete] [Format=numeric] [Range= 1-9] [Missing=*/0/7]
Statistics [NW/ W]	[Valid=994 /-] [Invalid=0 /-]
Literal question	Pokud byste m#l celkov#i zhodnotit Va#e dosavadn#i #koln#i vzd#l#n#i, profesn#i p#ipravu, a) poskytl# V#m v#eobecny p#ehled,
Interviewer's instructions	POKYN: PODEJTE DOT#ZAN#MU KARTU OR.56

Value	Label	Cases	Percentage
1	rozhodn# ano	260	26.2%
2	sp#še ano	521	52.4%
3	sp#še ne	178	17.9%
4	rozhodn# ne	24	2.4%
9	NEV#	11	1.1%
0	BEZ ODPOV#DI	0	
7	ODM#TL ODPOV#D#T	0	

Warning: these figures indicate the number of cases found in the data file. They cannot be interpreted as summary statistics of the population of interest.

OR.56B: OR.56b #koln#i vzd#l#n#i poskytl# - kulturn#i p#ehled

Information	[Type= discrete] [Format=numeric] [Range= 1-9] [Missing=*/0/7]
Statistics [NW/ W]	[Valid=994 /-] [Invalid=0 /-]
Literal question	Pokud byste m#l celkov#i zhodnotit Va#e dosavadn#i #koln#i vzd#l#n#i, profesn#i p#ipravu, b) roz#i#ilo kulturn#i p#ehled,
Interviewer's instructions	POKYN: PODEJTE DOT#ZAN#MU KARTU OR.56

Value	Label	Cases	Percentage
1	rozhodn# ano	181	18.2%
2	sp#še ano	416	41.9%
3	sp#še ne	303	30.5%
4	rozhodn# ne	80	8.0%
9	NEV#	14	1.4%
0	BEZ ODPOV#DI	0	
7	ODM#TL ODPOV#D#T	0	

Warning: these figures indicate the number of cases found in the data file. They cannot be interpreted as summary statistics of the population of interest.

OR.56C: OR.56c #koln#i vzd#l#n#i poskytl# - smysl pro odpov#dnost

Information	[Type= discrete] [Format=numeric] [Range= 1-9] [Missing=*/0/7]
Statistics [NW/ W]	[Valid=994 /-] [Invalid=0 /-]
Literal question	Pokud byste m#l celkov#i zhodnotit Va#e dosavadn#i #koln#i vzd#l#n#i, profesn#i p#ipravu, c) pos#lilo smysl pro odpov#dnost,
Interviewer's instructions	POKYN: PODEJTE DOT#ZAN#MU KARTU OR.56

OR.56C: OR.56c Školní vzdělání poskytl - smysl pro odpovědnost

Value	Label	Cases	Percentage
1	rozhodn# ano	242	24.3%
2	spíše ano	462	46.5%
3	spíše ne	206	20.7%
4	rozhodn# ne	59	5.9%
9	NEVÍ	25	2.5%
0	BEZ ODPOV#DI	0	
7	ODMÍTL ODPOV#D#T	0	

Warning: these figures indicate the number of cases found in the data file. They cannot be interpreted as summary statistics of the population of interest.

OR.56D: OR.56d Školní vzdělání poskytl - vlastní názor

Information	[Type= discrete] [Format=numeric] [Range= 1-9] [Missing=*0/7]
Statistics [NW/ W]	[Valid=994 /-] [Invalid=0 /-]
Literal question	Pokud byste m#l celkov# zhodnotit Vaše dosavadní školní vzdělání, profesní p#ípravu, d) nau#ilo Vás vytvá#et si vlastní názor,
Interviewer's instructions	POKYN: PODEJTE DOTÁZANÉMU KARTU OR.56

Value	Label	Cases	Percentage
1	rozhodn# ano	219	22.0%
2	spíše ano	419	42.2%
3	spíše ne	261	26.3%
4	rozhodn# ne	72	7.2%
9	NEVÍ	23	2.3%
0	BEZ ODPOV#DI	0	
7	ODMÍTL ODPOV#D#T	0	

Warning: these figures indicate the number of cases found in the data file. They cannot be interpreted as summary statistics of the population of interest.

OR.56E: OR.56e Školní vzdělání poskytl - kvalifikaci v oboru

Information	[Type= discrete] [Format=numeric] [Range= 1-9] [Missing=*0/7]
Statistics [NW/ W]	[Valid=994 /-] [Invalid=0 /-]
Literal question	Pokud byste m#l celkov# zhodnotit Vaše dosavadní školní vzdělání, profesní p#ípravu, e) poskytl kvalifikaci v oboru,
Interviewer's instructions	POKYN: PODEJTE DOTÁZANÉMU KARTU OR.56

Value	Label	Cases	Percentage
1	rozhodn# ano	336	33.8%
2	spíše ano	446	44.9%
3	spíše ne	136	13.7%
4	rozhodn# ne	52	5.2%
9	NEVÍ	24	2.4%
0	BEZ ODPOV#DI	0	
7	ODMÍTL ODPOV#D#T	0	

Warning: these figures indicate the number of cases found in the data file. They cannot be interpreted as summary statistics of the population of interest.

OR.56F: OR.56f Školní vzdělání poskytl - schopnost jednat s lidmi

Information	[Type= discrete] [Format=numeric] [Range= 1-9] [Missing=*0/7]
Statistics [NW/ W]	[Valid=993 /-] [Invalid=1 /-]
Literal question	Pokud byste m#l celkov# zhodnotit Vaše dosavadní školní vzdělání, profesní p#ípravu, f) nau#ilo Vás jednat s lidmi,

# OR.56F: OR.56f Školní vzdělání poskytl - schopnost jednat s lidmi			
Interviewer's instructions		POKYN: PODEJTE DOTÁZANÉMU KARTU OR.56	
Value	Label	Cases	Percentage
1	rozhodn# ano	172	17.3%
2	spíše ano	383	38.6%
3	spíše ne	324	32.6%
4	rozhodn# ne	92	9.3%
9	NEVÍ	22	2.2%
0	BEZ ODPOV#DI	1	
7	ODMÍTL ODPOV#D#T	0	
<i>Warning: these figures indicate the number of cases found in the data file. They cannot be interpreted as summary statistics of the population of interest.</i>			
# OR.56G: OR.56g Školní vzdělání poskytl - orientaci ve sv#t#			
Information		[Type= discrete] [Format=numeric] [Range= 1-9] [Missing=*0/7]	
Statistics [NW/ W]		[Valid=993 /-] [Invalid=1 /-]	
Literal question		Pokud byste m#l celkov# rozhodnout Vaše dosavadní školní vzdělání, profesní p#ípravu, g) nau#ilo Vás orientovat se ve sv#t#?	
Interviewer's instructions		POKYN: PODEJTE DOTÁZANÉMU KARTU OR.56	
Value	Label	Cases	Percentage
1	rozhodn# ano	113	11.4%
2	spíše ano	390	39.3%
3	spíše ne	342	34.4%
4	rozhodn# ne	125	12.6%
9	NEVÍ	23	2.3%
0	BEZ ODPOV#DI	1	
7	ODMÍTL ODPOV#D#T	0	
<i>Warning: these figures indicate the number of cases found in the data file. They cannot be interpreted as summary statistics of the population of interest.</i>			
# OR.133: OR.133 Možnost dosáhnout odpovídající vzdělání v #R			
Information		[Type= discrete] [Format=numeric] [Range= 1-9] [Missing=*0/7]	
Statistics [NW/ W]		[Valid=994 /-] [Invalid=0 /-]	
Literal question		Domníváte se, že každému v #eské republice je umožn#no dosáhnout vzdělání, které odpovídá jeho schopnostem?	
Value	Label	Cases	Percentage
1	rozhodn# ano	208	20.9%
2	spíše ano	461	46.4%
3	spíše ne	221	22.2%
4	rozhodn# ne	69	6.9%
9	NEVÍ	35	3.5%
0	BEZ ODPOV#DI	0	
7	ODMÍTL ODPOV#D#T	0	
<i>Warning: these figures indicate the number of cases found in the data file. They cannot be interpreted as summary statistics of the population of interest.</i>			
# OR.134A: OR.134a Co ovliv#uje vzdělání - vzdělání rodi#			
Information		[Type= discrete] [Format=numeric] [Range= 1-9] [Missing=*0/7]	
Statistics [NW/ W]		[Valid=994 /-] [Invalid=0 /-]	
Literal question		Jak d#ležit# jsou podle Vašeho názoru následující skute#nosti pro to, jakého #lov#k dosáhne vzdělání? a) Vzdělání rodi#	
Interviewer's instructions		POKYN: PODEJTE DOTÁZANÉMU KARTU OR.134	

OR.134A: OR.134a Co ovlivňuje vzdělání - vzdělání rodičů

Value	Label	Cases	Percentage
1	rozhodně dležitě	252	25.4%
2	spíše dležitě	427	43.0%
3	spíše nedležitě	234	23.5%
4	rozhodně nedležitě	69	6.9%
9	NEVÍ	12	1.2%
0	BEZ ODPOVĚDI	0	
7	ODMÍTĚL ODPOVĚDĚT	0	

Warning: these figures indicate the number of cases found in the data file. They cannot be interpreted as summary statistics of the population of interest.

OR.134B: OR.134b Co ovlivňuje vzdělání - rasa a národnost

Information	[Type= discrete] [Format=numeric] [Range= 1-9] [Missing=*0/7]
Statistics [NW/ W]	[Valid=993 /-] [Invalid=1 /-]
Literal question	Jak dležitě jsou podle Vašeho názoru následující skutečnosti pro to, jakého člověka dosáhne vzdělání? b) rasa a národnost,
Interviewer's instructions	POKYN: PODEJTE DOTÁZANÉMU KARTU OR.134

Value	Label	Cases	Percentage
1	rozhodně dležitě	93	9.4%
2	spíše dležitě	290	29.2%
3	spíše nedležitě	377	38.0%
4	rozhodně nedležitě	182	18.3%
9	NEVÍ	51	5.1%
0	BEZ ODPOVĚDI	0	
7	ODMÍTĚL ODPOVĚDĚT	1	

Warning: these figures indicate the number of cases found in the data file. They cannot be interpreted as summary statistics of the population of interest.

OR.134C: OR.134c Co ovlivňuje vzdělání - pohlaví

Information	[Type= discrete] [Format=numeric] [Range= 1-9] [Missing=*0/7]
Statistics [NW/ W]	[Valid=993 /-] [Invalid=1 /-]
Literal question	Jak dležitě jsou podle Vašeho názoru následující skutečnosti pro to, jakého člověka dosáhne vzdělání? c) pohlaví,
Interviewer's instructions	POKYN: PODEJTE DOTÁZANÉMU KARTU OR.134

Value	Label	Cases	Percentage
1	rozhodně dležitě	33	3.3%
2	spíše dležitě	132	13.3%
3	spíše nedležitě	427	43.0%
4	rozhodně nedležitě	378	38.1%
9	NEVÍ	23	2.3%
0	BEZ ODPOVĚDI	0	
7	ODMÍTĚL ODPOVĚDĚT	1	

Warning: these figures indicate the number of cases found in the data file. They cannot be interpreted as summary statistics of the population of interest.

OR.134D: OR.134d Co ovlivňuje vzdělání - vlastní schopnosti

Information	[Type= discrete] [Format=numeric] [Range= 1-9] [Missing=*0/7]
Statistics [NW/ W]	[Valid=994 /-] [Invalid=0 /-]
Literal question	Jak dležitě jsou podle Vašeho názoru následující skutečnosti pro to, jakého člověka dosáhne vzdělání? d) vlastní schopnosti,

# OR.134D: OR.134d Co ovlivňuje vzdělání - vlastní schopnosti			
Interviewer's instructions		POKYN: PODEJTE DOTÁZANÉMU KARTU OR.134	
Value	Label	Cases	Percentage
1	rozhodně dležitě	636	64.0%
2	spíše dležitě	314	31.6%
3	spíše nedležitě	33	3.3%
4	rozhodně nedležitě	8	0.8%
9	NEVÍ	3	0.3%
0	BEZ ODPOVĚDI	0	
7	ODMÍTĚL ODPOVĚDĚT	0	
<i>Warning: these figures indicate the number of cases found in the data file. They cannot be interpreted as summary statistics of the population of interest.</i>			
# OR.134E: OR.134e Co ovlivňuje vzdělání - píle			
Information		[Type= discrete] [Format=numeric] [Range= 1-9] [Missing=*0/7]	
Statistics [NW/ W]		[Valid=994 /-] [Invalid=0 /-]	
Literal question		Jak dležitě jsou podle Vašeho názoru následující skutečnosti pro to, jakého člověka dosáhne vzdělání? e) píle, pracovitost,	
Interviewer's instructions		POKYN: PODEJTE DOTÁZANÉMU KARTU OR.134	
Value	Label	Cases	Percentage
1	rozhodně dležitě	695	69.9%
2	spíše dležitě	254	25.6%
3	spíše nedležitě	30	3.0%
4	rozhodně nedležitě	11	1.1%
9	NEVÍ	4	0.4%
0	BEZ ODPOVĚDI	0	
7	ODMÍTĚL ODPOVĚDĚT	0	
<i>Warning: these figures indicate the number of cases found in the data file. They cannot be interpreted as summary statistics of the population of interest.</i>			
# OR.134F: OR.134f Co ovlivňuje vzdělání - správní známí			
Information		[Type= discrete] [Format=numeric] [Range= 1-9] [Missing=*0/7]	
Statistics [NW/ W]		[Valid=994 /-] [Invalid=0 /-]	
Literal question		Jak dležitě jsou podle Vašeho názoru následující skutečnosti pro to, jakého člověka dosáhne vzdělání? f) to, zda člověk zná správné lidi,	
Interviewer's instructions		POKYN: PODEJTE DOTÁZANÉMU KARTU OR.134	
Value	Label	Cases	Percentage
1	rozhodně dležitě	207	20.8%
2	spíše dležitě	385	38.7%
3	spíše nedležitě	273	27.5%
4	rozhodně nedležitě	80	8.0%
9	NEVÍ	49	4.9%
0	BEZ ODPOVĚDI	0	
7	ODMÍTĚL ODPOVĚDĚT	0	
<i>Warning: these figures indicate the number of cases found in the data file. They cannot be interpreted as summary statistics of the population of interest.</i>			
# OR.134G: OR.134g Co ovlivňuje vzdělání - bohatá rodina			
Information		[Type= discrete] [Format=numeric] [Range= 1-9] [Missing=*0/7]	
Statistics [NW/ W]		[Valid=993 /-] [Invalid=1 /-]	
Literal question		Jak dležitě jsou podle Vašeho názoru následující skutečnosti pro to, jakého člověka dosáhne vzdělání?	

# OR.134G: OR.134g Co ovlivňuje vzdělání - bohatá rodina			
	g) to, zda člověk pochází z bohaté rodiny,		
Interviewer's instructions	POKYN: PODEJTE DOTÁZANÉMU KARTU OR.134		
Value	Label	Cases	Percentage
1	rozhodně dležitě	222	22.4%
2	spíše dležitě	345	34.7%
3	spíše nedležitě	291	29.3%
4	rozhodně nedležitě	106	10.7%
9	NEVÍ	29	2.9%
0	BEZ ODPOVĚDI	1	
7	ODMÍTĚL ODPOVĚDĚT	0	
<i>Warning: these figures indicate the number of cases found in the data file. They cannot be interpreted as summary statistics of the population of interest.</i>			
# OR.134H: OR.134h Co ovlivňuje vzdělání – touha po vzdělání			
Information	[Type= discrete] [Format=numeric] [Range= 1-9] [Missing=*/0/7]		
Statistics [NW/ W]	[Valid=993 /-] [Invalid=1 /-]		
Literal question	Jak dležitě jsou podle Vašeho názoru následující skutečnosti pro to, jakého člověka dosáhne vzdělání? h) touha po vzdělání?		
Interviewer's instructions	POKYN: PODEJTE DOTÁZANÉMU KARTU OR.134		
Value	Label	Cases	Percentage
1	rozhodně dležitě	645	65.0%
2	spíše dležitě	280	28.2%
3	spíše nedležitě	51	5.1%
4	rozhodně nedležitě	10	1.0%
9	NEVÍ	7	0.7%
0	BEZ ODPOVĚDI	1	
7	ODMÍTĚL ODPOVĚDĚT	0	
<i>Warning: these figures indicate the number of cases found in the data file. They cannot be interpreted as summary statistics of the population of interest.</i>			
# OR.238: OR.238 Názor na zavedení státní maturity pro všechny SŠ			
Information	[Type= discrete] [Format=numeric] [Range= 1-9] [Missing=*/0/7]		
Statistics [NW/ W]	[Valid=993 /-] [Invalid=1 /-]		
Literal question	Myslíte si, že zavedení státní maturity společně pro všechny střední školy je obecně správnou nebo nesprávnou myšlenkou?		
Value	Label	Cases	Percentage
1	rozhodně správnou	192	19.3%
2	spíše správnou	261	26.3%
3	spíše nesprávnou	255	25.7%
4	rozhodně nesprávnou	141	14.2%
9	NEVÍ	144	14.5%
0	BEZ ODPOVĚDI	1	
7	ODMÍTĚL ODPOVĚDĚT	0	
<i>Warning: these figures indicate the number of cases found in the data file. They cannot be interpreted as summary statistics of the population of interest.</i>			
# OR.180: OR.180 Má se platit na veřejných VŠ školné			
Information	[Type= discrete] [Format=numeric] [Range= 1-9] [Missing=*/0/7]		
Statistics [NW/ W]	[Valid=994 /-] [Invalid=0 /-]		
Literal question	Má nebo nemá se podle Vašeho názoru platit na veřejných vysokých školách školné?		

OR.180: OR.180 Má se platit na veřejných VŠ školné

Value	Label	Cases	Percentage
1	rozhodn# má	56	5.6%
2	spíše má	151	15.2%
3	spíše nemá	367	36.9%
4	rozhodn# nemá	360	36.2%
9	NEVÍ	60	6.0%
0	BEZ ODPOV#DI	0	
7	ODMÍTL ODPOV#D#T	0	

Warning: these figures indicate the number of cases found in the data file. They cannot be interpreted as summary statistics of the population of interest.

# PM.201: PM.201 Slyšel o smlouv# TTIP			
Information	[Type= discrete] [Format=numeric] [Range= 1-4] [Missing=*0/7]		
Statistics [NW/ W]	[Valid=993 /-] [Invalid=1 /-]		
Pre-question	„P#ejd#me te# k dalšímu tématu.“		
Literal question	V poslední dob# lze v diskusi o mezinárodních záležitostech zaznamenat pojem „Transatlantické obchodní a investiční partnerství (TTIP)“, což je smlouva o volném obchodu mezi Evropskou unií a Spojenými státy. Slyšel jste o této smlouv#?		
Value	Label	Cases	Percentage
1	ne, o této smlouv# neslyšel	606	61.0%
2	o této smlouv# slyšel, ale neví, #eho se týká	204	20.5%
3	o této smlouv# slyšel a zhruba ví, #eho se týká	152	15.3%
4	o této smlouv# slyšel a ví dob#e, #eho se týká	31	3.1%
0	BEZ ODPOV#DI	0	
7	ODMÍTL ODPOV#D#T	1	
<i>Warning: these figures indicate the number of cases found in the data file. They cannot be interpreted as summary statistics of the population of interest.</i>			
# PM.202: PM.202 Zajímá se o smlouvu TTIP			
Information	[Type= discrete] [Format=numeric] [Range= 1-9] [Missing=*0/7]		
Statistics [NW/ W]	[Valid=994 /-] [Invalid=0 /-]		
Literal question	Zajímáte se o informace týkající se smlouvy o volném obchodu mezi Evropskou unií a Spojenými státy?		
Value	Label	Cases	Percentage
1	rozhodn# se zajímá	35	3.5%
2	spíše se zajímá	142	14.3%
3	spíše se nezajímá	325	32.7%
4	rozhodn# se nezajímá	463	46.6%
9	NEVÍ	29	2.9%
0	BEZ ODPOV#DI	0	
7	ODMÍTL ODPOV#D#T	0	
<i>Warning: these figures indicate the number of cases found in the data file. They cannot be interpreted as summary statistics of the population of interest.</i>			
# PM.203: PM.203 Má #R p#ijmout vále#né uprchlíky			
Information	[Type= discrete] [Format=numeric] [Range= 1-9] [Missing=*0/7]		
Statistics [NW/ W]	[Valid=993 /-] [Invalid=1 /-]		
Literal question	V uplynulém roce, zejména v d#sledku vojenských konflikt#, #elila Evropská unie zvýšenému po#tu uprchlík#. Podle Vašeho názoru, m#la by #eská republika p#ijmout uprchlíky ze zemí postižených vojenskými konflikty?		
Value	Label	Cases	Percentage
1	ano, m#li bychom je p#ijmout a nechat je usadit se zde	41	4.1%
2	ano, m#li bychom je p#ijmout do doby, než budou schopni vrát	392	39.5%
3	ne, nem#li bychom p#ijímat uprchlíky	501	50.5%
9	NEVÍ	59	5.9%
0	BEZ ODPOV#DI	0	
7	ODMÍTL ODPOV#D#T	1	
<i>Warning: these figures indicate the number of cases found in the data file. They cannot be interpreted as summary statistics of the population of interest.</i>			
# PM.204: PM.204 Má #R p#ijmout uprchlíky z Bl. východu a severní Afriky			
Information	[Type= discrete] [Format=numeric] [Range= 1-9] [Missing=*0/7]		
Statistics [NW/ W]	[Valid=992 /-] [Invalid=2 /-]		

# PM.204: PM.204 Má #R přijmout uprchlíky z Bl. východu a severní Afriky			
Literal question	Velký počet uprchlíků z Blízkého východu a severní Afriky přišel většinou do jihoevropských zemí, které nejsou schopny zvládnout takové množství uprchlíků. Podle Vašeho názoru, měla by Česká republika přijmout některé z těchto uprchlíků přicházejících do EU?		
Value	Label	Cases	Percentage
1	rozhodn# ano	33	3.3%
2	spíše ano	220	22.2%
3	spíše ne	273	27.5%
4	rozhodn# ne	403	40.6%
9	NEVÍ	63	6.4%
0	BEZ ODPOV#DI	0	
7	ODMÍTL ODPOV#D#T	2	
<i>Warning: these figures indicate the number of cases found in the data file. They cannot be interpreted as summary statistics of the population of interest.</i>			
# PM.205: PM.205 Má #R přijmout válečné uprchlíky z Ukrajiny			
Information	[Type= discrete] [Format=numeric] [Range= 1-9] [Missing=*0/7]		
Statistics [NW/ W]	[Valid=993 /-] [Invalid=1 /-]		
Literal question	Konflikt na východní Ukrajině také způsobil nárůst počtu ukrajinských uprchlíků. Měla by Česká republika přijmout Ukrajince z oblastí postižených válečným konfliktem?		
Value	Label	Cases	Percentage
1	rozhodn# ano	80	8.1%
2	spíše ano	348	35.0%
3	spíše ne	269	27.1%
4	rozhodn# ne	219	22.1%
9	NEVÍ	77	7.8%
0	BEZ ODPOV#DI	0	
7	ODMÍTL ODPOV#D#T	1	
<i>Warning: these figures indicate the number of cases found in the data file. They cannot be interpreted as summary statistics of the population of interest.</i>			
# PS.5A: PS.5a Spokojenost – životní prostředí			
Information	[Type= discrete] [Format=numeric] [Range= 1-9] [Missing=*0/7]		
Statistics [NW/ W]	[Valid=994 /-] [Invalid=0 /-]		
Pre-question	„Te# nás bude zajímat Váš názor na situaci v České republice.“		
Literal question	Jak jste spokojen nebo nespokojen se současným stavem následujících oblastí v #R: a) životní prostředí,		
Interviewer's instructions	POKYN: PODEJTE DOTÁZANÉMU KARTU PS.5.		
Value	Label	Cases	Percentage
1	velmi spokojen	70	7.0%
2	spíše spokojen	462	46.5%
3	tak nap#l	293	29.5%
4	spíše nespokojen	120	12.1%
5	velmi nespokojen	43	4.3%
9	NEVÍ	6	0.6%
0	BEZ ODPOV#DI	0	
7	ODMÍTL ODPOV#D#T	0	
<i>Warning: these figures indicate the number of cases found in the data file. They cannot be interpreted as summary statistics of the population of interest.</i>			
# PS.5B: PS.5b Spokojenost - zdravotnictví			
Information	[Type= discrete] [Format=numeric] [Range= 1-9] [Missing=*0/7]		

# PS.5B: PS.5b Spokojenost - zdravotnictví			
Statistics [NW/ W]	[Valid=994 /-] [Invalid=0 /-]		
Pre-question	„Te# nás bude zajímat Váš názor na situaci v #eské republice.“		
Literal question	Jak jste spokojen nebo nespokojen se sou#asným stavem následujících oblastí v #R: b) zdravotnictví,		
Interviewer's instructions	POKYN: PODEJTE DOTÁZANÉMU KARTU PS.5.		
Value	Label	Cases	Percentage
1	velmi spokojen	56	5.6%
2	spíše spokojen	346	34.8%
3	tak nap#l	340	34.2%
4	spíše nespokojen	172	17.3%
5	velmi nespokojen	72	7.2%
9	NEVÍ	8	0.8%
0	BEZ ODPOV#DI	0	
7	ODMÍTL ODPOV#D#T	0	
<i>Warning: these figures indicate the number of cases found in the data file. They cannot be interpreted as summary statistics of the population of interest.</i>			
# PS.5C: PS.5c Spokojenost - vztahy #R se zahrani#ím			
Information	[Type= discrete] [Format=numeric] [Range= 1-9] [Missing=*/0/7]		
Statistics [NW/ W]	[Valid=994 /-] [Invalid=0 /-]		
Pre-question	„Te# nás bude zajímat Váš názor na situaci v #eské republice.“		
Literal question	Jak jste spokojen nebo nespokojen se sou#asným stavem následujících oblastí v #R: c) vztahy #R se zahrani#ím,		
Interviewer's instructions	POKYN: PODEJTE DOTÁZANÉMU KARTU PS.5.		
Value	Label	Cases	Percentage
1	velmi spokojen	47	4.7%
2	spíše spokojen	331	33.3%
3	tak nap#l	337	33.9%
4	spíše nespokojen	128	12.9%
5	velmi nespokojen	41	4.1%
9	NEVÍ	110	11.1%
0	BEZ ODPOV#DI	0	
7	ODMÍTL ODPOV#D#T	0	
<i>Warning: these figures indicate the number of cases found in the data file. They cannot be interpreted as summary statistics of the population of interest.</i>			
# PS.5D: PS.5d Spokojenost - školství			
Information	[Type= discrete] [Format=numeric] [Range= 1-9] [Missing=*/0/7]		
Statistics [NW/ W]	[Valid=994 /-] [Invalid=0 /-]		
Pre-question	„Te# nás bude zajímat Váš názor na situaci v #eské republice.“		
Literal question	Jak jste spokojen nebo nespokojen se sou#asným stavem následujících oblastí v #R: d) školství,		
Interviewer's instructions	POKYN: PODEJTE DOTÁZANÉMU KARTU PS.5.		
Value	Label	Cases	Percentage
1	velmi spokojen	69	6.9%
2	spíše spokojen	430	43.3%
3	tak nap#l	313	31.5%
4	spíše nespokojen	102	10.3%

PS.5D: PS.5d Spokojenost - školství

Value	Label	Cases	Percentage
5	velmi nespokojen	24	2.4%
9	NEVÍ	56	5.6%
0	BEZ ODPOV#DI	0	
7	ODMÍTL ODPOV#D#T	0	

Warning: these figures indicate the number of cases found in the data file. They cannot be interpreted as summary statistics of the population of interest.

PS.5E: PS.5e Spokojenost - fungování hospodářství

Information	[Type= discrete] [Format=numeric] [Range= 1-9] [Missing=*0/7]
Statistics [NW/ W]	[Valid=994 /-] [Invalid=0 /-]
Pre-question	„Te# nás bude zajímat Váš názor na situaci v #eské republice.“
Literal question	Jak jste spokojen nebo nespokojen se sou#asným stavem následujících oblastí v #R: e) fungování hospodářství,
Interviewer's instructions	POKYN: PODEJTE DOTÁZANÉMU KARTU PS.5.

Value	Label	Cases	Percentage
1	velmi spokojen	24	2.4%
2	spíše spokojen	264	26.6%
3	tak nap#l	393	39.5%
4	spíše nespokojen	206	20.7%
5	velmi nespokojen	81	8.1%
9	NEVÍ	26	2.6%
0	BEZ ODPOV#DI	0	
7	ODMÍTL ODPOV#D#T	0	

Warning: these figures indicate the number of cases found in the data file. They cannot be interpreted as summary statistics of the population of interest.

PS.5F: PS.5f Spokojenost - bezpe#nost ob#an#, obecná kriminalita

Information	[Type= discrete] [Format=numeric] [Range= 1-9] [Missing=*0/7]
Statistics [NW/ W]	[Valid=994 /-] [Invalid=0 /-]
Pre-question	„Te# nás bude zajímat Váš názor na situaci v #eské republice.“
Literal question	Jak jste spokojen nebo nespokojen se sou#asným stavem následujících oblastí v #R: f) bezpe#nost ob#an#, tzv. obecná kriminalita,
Interviewer's instructions	POKYN: PODEJTE DOTÁZANÉMU KARTU PS.5.

Value	Label	Cases	Percentage
1	velmi spokojen	18	1.8%
2	spíše spokojen	211	21.2%
3	tak nap#l	334	33.6%
4	spíše nespokojen	284	28.6%
5	velmi nespokojen	141	14.2%
9	NEVÍ	6	0.6%
0	BEZ ODPOV#DI	0	
7	ODMÍTL ODPOV#D#T	0	

Warning: these figures indicate the number of cases found in the data file. They cannot be interpreted as summary statistics of the population of interest.

PS.5G: PS.5g Spokojenost - kultura

Information	[Type= discrete] [Format=numeric] [Range= 1-9] [Missing=*0/7]
Statistics [NW/ W]	[Valid=994 /-] [Invalid=0 /-]
Pre-question	„Te# nás bude zajímat Váš názor na situaci v #eské republice.“

PS.5G: PS.5g Spokojenost - kultura

Literal question	Jak jste spokojen nebo nespokojen se současným stavem následujících oblastí v #R: g) kultura,
-------------------------	--

Interviewer's instructions	POKYN: PODEJTE DOTÁZANÉMU KARTU PS.5.
-----------------------------------	---------------------------------------

Value	Label	Cases	Percentage
1	velmi spokojen	196	19.7%
2	spíše spokojen	484	48.7%
3	tak např	226	22.7%
4	spíše nespokojen	39	3.9%
5	velmi nespokojen	13	1.3%
9	NEVÍ	36	3.6%
0	BEZ ODPOV#DI	0	
7	ODMÍTL ODPOV#D#T	0	

Warning: these figures indicate the number of cases found in the data file. They cannot be interpreted as summary statistics of the population of interest.

PS.5H: PS.5h Spokojenost - situace v armád#

Information	[Type= discrete] [Format=numeric] [Range= 1-9] [Missing=* /0/7]
--------------------	---

Statistics [NW/ W]	[Valid=994 /-] [Invalid=0 /-]
---------------------------	-------------------------------

Pre-question	„Te# nás bude zajímat Váš názor na situaci v #eské republice.“
---------------------	--

Literal question	Jak jste spokojen nebo nespokojen se současným stavem následujících oblastí v #R: h) situace v armád#,
-------------------------	---

Interviewer's instructions	POKYN: PODEJTE DOTÁZANÉMU KARTU PS.5.
-----------------------------------	---------------------------------------

Value	Label	Cases	Percentage
1	velmi spokojen	38	3.8%
2	spíše spokojen	255	25.7%
3	tak např	282	28.4%
4	spíše nespokojen	116	11.7%
5	velmi nespokojen	52	5.2%
9	NEVÍ	251	25.3%
0	BEZ ODPOV#DI	0	
7	ODMÍTL ODPOV#D#T	0	

Warning: these figures indicate the number of cases found in the data file. They cannot be interpreted as summary statistics of the population of interest.

PS.5I: PS.5i Spokojenost - fungování ú#ad#

Information	[Type= discrete] [Format=numeric] [Range= 1-9] [Missing=* /0/7]
--------------------	---

Statistics [NW/ W]	[Valid=994 /-] [Invalid=0 /-]
---------------------------	-------------------------------

Pre-question	„Te# nás bude zajímat Váš názor na situaci v #eské republice.“
---------------------	--

Literal question	Jak jste spokojen nebo nespokojen se současným stavem následujících oblastí v #R: i) fungování ú#ad#,
-------------------------	--

Interviewer's instructions	POKYN: PODEJTE DOTÁZANÉMU KARTU PS.5.
-----------------------------------	---------------------------------------

Value	Label	Cases	Percentage
1	velmi spokojen	22	2.2%
2	spíše spokojen	235	23.6%
3	tak např	390	39.2%
4	spíše nespokojen	224	22.5%
5	velmi nespokojen	101	10.2%
9	NEVÍ	22	2.2%

PS.5I: PS.5i Spokojenost - fungování ú#ad#

Value	Label	Cases	Percentage
0	BEZ ODPOV#DI	0	
7	ODMÍTL ODPOV#D#T	0	

Warning: these figures indicate the number of cases found in the data file. They cannot be interpreted as summary statistics of the population of interest.

PS.5J: PS.5j Spokojenost – sociální jistoty

Information	[Type= discrete] [Format=numeric] [Range= 1-9] [Missing=*/0/7]
Statistics [NW/ W]	[Valid=994 /-] [Invalid=0 /-]
Pre-question	„Te# nás bude zajímat Váš názor na situaci v #eské republice.“
Literal question	Jak jste spokojen nebo nespokojen se sou#asným stavem následujících oblastí v #R: j) sociální jistoty,
Interviewer's instructions	POKYN: PODEJTE DOTÁZANÉMU KARTU PS.5.

Value	Label	Cases	Percentage
1	velmi spokojen	13	1.3%
2	spíše spokojen	165	16.6%
3	tak nap#l	284	28.6%
4	spíše nespokojen	298	30.0%
5	velmi nespokojen	213	21.4%
9	NEVÍ	21	2.1%
0	BEZ ODPOV#DI	0	
7	ODMÍTL ODPOV#D#T	0	

Warning: these figures indicate the number of cases found in the data file. They cannot be interpreted as summary statistics of the population of interest.

PS.5K: PS.5k Spokojenost – nezam#stnanost

Information	[Type= discrete] [Format=numeric] [Range= 1-9] [Missing=*/0/7]
Statistics [NW/ W]	[Valid=994 /-] [Invalid=0 /-]
Pre-question	„Te# nás bude zajímat Váš názor na situaci v #eské republice.“
Literal question	Jak jste spokojen nebo nespokojen se sou#asným stavem následujících oblastí v #R: k) nezam#stnanost,
Interviewer's instructions	POKYN: PODEJTE DOTÁZANÉMU KARTU PS.5.

Value	Label	Cases	Percentage
1	velmi spokojen	10	1.0%
2	spíše spokojen	102	10.3%
3	tak nap#l	263	26.5%
4	spíše nespokojen	356	35.8%
5	velmi nespokojen	238	23.9%
9	NEVÍ	25	2.5%
0	BEZ ODPOV#DI	0	
7	ODMÍTL ODPOV#D#T	0	

Warning: these figures indicate the number of cases found in the data file. They cannot be interpreted as summary statistics of the population of interest.

PS.5L: PS.5l Spokojenost – soudnictví

Information	[Type= discrete] [Format=numeric] [Range= 1-9] [Missing=*/0/7]
Statistics [NW/ W]	[Valid=994 /-] [Invalid=0 /-]
Pre-question	„Te# nás bude zajímat Váš názor na situaci v #eské republice.“
Literal question	Jak jste spokojen nebo nespokojen se sou#asným stavem následujících oblastí v #R: l) soudnictví,

PS.5L: PS.5l Spokojenost – soudnictví**Interviewer's instructions** POKYN: PODEJTE DOTÁZANÉMU KARTU PS.5.

Value	Label	Cases	Percentage
1	velmi spokojen	24	2.4%
2	spíše spokojen	183	18.4%
3	tak nap#l	344	34.6%
4	spíše nespokojen	226	22.7%
5	velmi nespokojen	102	10.3%
9	NEVÍ	115	11.6%
0	BEZ ODPOV#DI	0	
7	ODMÍTL ODPOV#D#T	0	

*Warning: these figures indicate the number of cases found in the data file. They cannot be interpreted as summary statistics of the population of interest.***# PS.5M: PS.5m Spokojenost – p#ist#hovalectví****Information** [Type= discrete] [Format=numeric] [Range= 1-9] [Missing=*0/7]**Statistics [NW/ W]** [Valid=994 /-] [Invalid=0 /-]**Pre-question** „Te# nás bude zajímat Váš názor na situaci v #eské republice.“**Literal question** Jak jste spokojen nebo nespokojen se sou#asným stavem následujících oblastí v #R:
m) p#ist#hovalectví,**Interviewer's instructions** POKYN: PODEJTE DOTÁZANÉMU KARTU PS.5.

Value	Label	Cases	Percentage
1	velmi spokojen	8	0.8%
2	spíše spokojen	80	8.0%
3	tak nap#l	214	21.5%
4	spíše nespokojen	318	32.0%
5	velmi nespokojen	341	34.3%
9	NEVÍ	33	3.3%
0	BEZ ODPOV#DI	0	
7	ODMÍTL ODPOV#D#T	0	

*Warning: these figures indicate the number of cases found in the data file. They cannot be interpreted as summary statistics of the population of interest.***# PS.5N: PS.5n Spokojenost – korupce****Information** [Type= discrete] [Format=numeric] [Range= 1-9] [Missing=*0/7]**Statistics [NW/ W]** [Valid=994 /-] [Invalid=0 /-]**Pre-question** „Te# nás bude zajímat Váš názor na situaci v #eské republice.“**Literal question** Jak jste spokojen nebo nespokojen se sou#asným stavem následujících oblastí v #R:
n) korupce,**Interviewer's instructions** POKYN: PODEJTE DOTÁZANÉMU KARTU PS.5.

Value	Label	Cases	Percentage
1	velmi spokojen	3	0.3%
2	spíše spokojen	39	3.9%
3	tak nap#l	146	14.7%
4	spíše nespokojen	326	32.8%
5	velmi nespokojen	443	44.6%
9	NEVÍ	37	3.7%
0	BEZ ODPOV#DI	0	
7	ODMÍTL ODPOV#D#T	0	

# PS.5N: PS.5n Spokojenost – korupce			
<i>Warning: these figures indicate the number of cases found in the data file. They cannot be interpreted as summary statistics of the population of interest.</i>			
# PS.5O: PS.5o Spokojenost – hospodářská kriminalita			
Information	[Type= discrete] [Format=numeric] [Range= 1-9] [Missing=*/0/7]		
Statistics [NW/ W]	[Valid=994 /-] [Invalid=0 /-]		
Pre-question	„Te# nás bude zajímat Váš názor na situaci v #eské republice.“		
Literal question	Jak jste spokojen nebo nespokojen se současným stavem následujících oblastí v #R: o) hospodářská kriminalita,		
Interviewer's instructions	POKYN: PODEJTE DOTÁZANÉMU KARTU PS.5.		
Value	Label	Cases	Percentage
1	velmi spokojen	4	0.4%
2	spíše spokojen	59	5.9%
3	tak například	191	19.2%
4	spíše nespokojen	358	36.0%
5	velmi nespokojen	328	33.0%
9	NEVÍ	54	5.4%
0	BEZ ODPOVĚDI	0	
7	ODMÍTL ODPOVĚDĚT	0	
<i>Warning: these figures indicate the number of cases found in the data file. They cannot be interpreted as summary statistics of the population of interest.</i>			
# PS.5P: PS.5p Spokojenost – zemědství			
Information	[Type= discrete] [Format=numeric] [Range= 1-9] [Missing=*/0/7]		
Statistics [NW/ W]	[Valid=994 /-] [Invalid=0 /-]		
Pre-question	„Te# nás bude zajímat Váš názor na situaci v #eské republice.“		
Literal question	Jak jste spokojen nebo nespokojen se současným stavem následujících oblastí v #R: p) zemědství,		
Interviewer's instructions	POKYN: PODEJTE DOTÁZANÉMU KARTU PS.5.		
Value	Label	Cases	Percentage
1	velmi spokojen	38	3.8%
2	spíše spokojen	301	30.3%
3	tak například	351	35.3%
4	spíše nespokojen	171	17.2%
5	velmi nespokojen	75	7.5%
9	NEVÍ	58	5.8%
0	BEZ ODPOVĚDI	0	
7	ODMÍTL ODPOVĚDĚT	0	
<i>Warning: these figures indicate the number of cases found in the data file. They cannot be interpreted as summary statistics of the population of interest.</i>			
# PS.5Q: PS.5q Spokojenost – politická situace v #R			
Information	[Type= discrete] [Format=numeric] [Range= 1-9] [Missing=*/0/7]		
Statistics [NW/ W]	[Valid=994 /-] [Invalid=0 /-]		
Pre-question	„Te# nás bude zajímat Váš názor na situaci v #eské republice.“		
Literal question	Jak jste spokojen nebo nespokojen se současným stavem následujících oblastí v #R: q) politická situace v #R,		
Interviewer's instructions	POKYN: PODEJTE DOTÁZANÉMU KARTU PS.5.		
Value	Label	Cases	Percentage
1	velmi spokojen	15	1.5%

PS.5Q: PS.5q Spokojenost – politická situace v #R

Value	Label	Cases	Percentage
2	spíše spokojen	206	20.7%
3	tak nap#l	419	42.2%
4	spíše nespokojen	203	20.4%
5	velmi nespokojen	124	12.5%
9	NEVÍ	27	2.7%
0	BEZ ODPOV#DI	0	
7	ODMÍTL ODPOV#D#T	0	

Warning: these figures indicate the number of cases found in the data file. They cannot be interpreted as summary statistics of the population of interest.

PS.5R: PS.5r Spokojenost - možnost ú#asti ob#an# na rozhodování

Information	[Type= discrete] [Format=numeric] [Range= 1-9] [Missing=*/0/7]
Statistics [NW/ W]	[Valid=994 /-] [Invalid=0 /-]
Pre-question	„Te# nás bude zajímat Váš názor na situaci v #eské republice.“
Literal question	Jak jste spokojen nebo nespokojen se sou#asným stavem následujících oblastí v #R: r) možnost ú#asti ob#an# na rozhodování o ve#ejných záležitostech,
Interviewer's instructions	POKYN: PODEJTE DOTÁZANÉMU KARTU PS.5.

Value	Label	Cases	Percentage
1	velmi spokojen	11	1.1%
2	spíše spokojen	210	21.1%
3	tak nap#l	372	37.4%
4	spíše nespokojen	240	24.1%
5	velmi nespokojen	95	9.6%
9	NEVÍ	66	6.6%
0	BEZ ODPOV#DI	0	
7	ODMÍTL ODPOV#D#T	0	

Warning: these figures indicate the number of cases found in the data file. They cannot be interpreted as summary statistics of the population of interest.

PS.5S: PS.5s Spokojenost – životní úroveň

Information	[Type= discrete] [Format=numeric] [Range= 1-9] [Missing=*/0/7]
Statistics [NW/ W]	[Valid=994 /-] [Invalid=0 /-]
Pre-question	„Te# nás bude zajímat Váš názor na situaci v #eské republice.“
Literal question	Jak jste spokojen nebo nespokojen se sou#asným stavem následujících oblastí v #R: s) životní úroveň,
Interviewer's instructions	POKYN: PODEJTE DOTÁZANÉMU KARTU PS.5.

Value	Label	Cases	Percentage
1	velmi spokojen	19	1.9%
2	spíše spokojen	299	30.1%
3	tak nap#l	409	41.1%
4	spíše nespokojen	168	16.9%
5	velmi nespokojen	95	9.6%
9	NEVÍ	4	0.4%
0	BEZ ODPOV#DI	0	
7	ODMÍTL ODPOV#D#T	0	

Warning: these figures indicate the number of cases found in the data file. They cannot be interpreted as summary statistics of the population of interest.

# PS.5T: PS.5t Spokojenost – v#da a výzkum			
Information	[Type= discrete] [Format=numeric] [Range= 1-9] [Missing=*/0/7]		
Statistics [NW/ W]	[Valid=993 /-] [Invalid=1 /-]		
Pre-question	„Te# nás bude zajímat Váš názor na situaci v #eské republice.“		
Literal question	Jak jste spokojen nebo nespokojen se sou#asným stavem následujících oblastí v #R: t) v#da a výzkum,		
Interviewer's instructions	POKYN: PODEJTE DOTÁZANÉMU KARTU PS.5.		
Value	Label	Cases	Percentage
1	velmi spokojen	94	9.5%
2	spíše spokojen	424	42.7%
3	tak nap#l	211	21.2%
4	spíše nespokojen	48	4.8%
5	velmi nespokojen	19	1.9%
9	NEVÍ	197	19.8%
0	BEZ ODPOV#DI	0	
7	ODMÍTL ODPOV#D#T	1	
<i>Warning: these figures indicate the number of cases found in the data file. They cannot be interpreted as summary statistics of the population of interest.</i>			
# PS.5U: PS.5u Spokojenost – postavení #R v EU			
Information	[Type= discrete] [Format=numeric] [Range= 1-9] [Missing=*/0/7]		
Statistics [NW/ W]	[Valid=994 /-] [Invalid=0 /-]		
Pre-question	„Te# nás bude zajímat Váš názor na situaci v #eské republice.“		
Literal question	Jak jste spokojen nebo nespokojen se sou#asným stavem následujících oblastí v #R: u) postavení #R v EU,		
Interviewer's instructions	POKYN: PODEJTE DOTÁZANÉMU KARTU PS.5.		
Value	Label	Cases	Percentage
1	velmi spokojen	27	2.7%
2	spíše spokojen	215	21.6%
3	tak nap#l	330	33.2%
4	spíše nespokojen	230	23.1%
5	velmi nespokojen	101	10.2%
9	NEVÍ	91	9.2%
0	BEZ ODPOV#DI	0	
7	ODMÍTL ODPOV#D#T	0	
<i>Warning: these figures indicate the number of cases found in the data file. They cannot be interpreted as summary statistics of the population of interest.</i>			
# PS.5V: PS.5v Spokojenost – dopravní obslu#nost			
Information	[Type= discrete] [Format=numeric] [Range= 1-9] [Missing=*/0/7]		
Statistics [NW/ W]	[Valid=994 /-] [Invalid=0 /-]		
Pre-question	„Te# nás bude zajímat Váš názor na situaci v #eské republice.“		
Literal question	Jak jste spokojen nebo nespokojen se sou#asným stavem následujících oblastí v #R: v) dopravní obslu#nost,		
Interviewer's instructions	POKYN: PODEJTE DOTÁZANÉMU KARTU PS.5.		
Value	Label	Cases	Percentage
1	velmi spokojen	107	10.8%
2	spíše spokojen	418	42.1%
3	tak nap#l	294	29.6%

PS.5V: PS.5v Spokojenost – dopravní obslužnost

Value	Label	Cases	Percentage
4	spíše nespokojen	126	12.7%
5	velmi nespokojen	39	3.9%
9	NEVÍ	10	1.0%
0	BEZ ODPOV#DI	0	
7	ODMÍTL ODPOV#D#T	0	

Warning: these figures indicate the number of cases found in the data file. They cannot be interpreted as summary statistics of the population of interest.

PS.5W: PS.5w Spokojenost – nabídka zboží a služeb

Information	[Type= discrete] [Format=numeric] [Range= 1-9] [Missing=*0/7]
Statistics [NW/ W]	[Valid=994 /-] [Invalid=0 /-]
Pre-question	„Te# nás bude zajímat Váš názor na situaci v #eské republice.“
Literal question	Jak jste spokojen nebo nespokojen se sou#asným stavem následujících oblastí v #R: w) nabídka zboží a služeb,
Interviewer's instructions	POKYN: PODEJTE DOTÁZANÉMU KARTU PS.5.

Value	Label	Cases	Percentage
1	velmi spokojen	288	29.0%
2	spíše spokojen	478	48.1%
3	tak nap#l	161	16.2%
4	spíše nespokojen	54	5.4%
5	velmi nespokojen	11	1.1%
9	NEVÍ	2	0.2%
0	BEZ ODPOV#DI	0	
7	ODMÍTL ODPOV#D#T	0	

Warning: these figures indicate the number of cases found in the data file. They cannot be interpreted as summary statistics of the population of interest.

PS.5X: PS.5x Spokojenost – dodržování lidských práv

Information	[Type= discrete] [Format=numeric] [Range= 1-9] [Missing=*0/7]
Statistics [NW/ W]	[Valid=994 /-] [Invalid=0 /-]
Pre-question	„Te# nás bude zajímat Váš názor na situaci v #eské republice.“
Literal question	Jak jste spokojen nebo nespokojen se sou#asným stavem následujících oblastí v #R: x) dodržování lidských práv,
Interviewer's instructions	POKYN: PODEJTE DOTÁZANÉMU KARTU PS.5.

Value	Label	Cases	Percentage
1	velmi spokojen	55	5.5%
2	spíše spokojen	341	34.3%
3	tak nap#l	362	36.4%
4	spíše nespokojen	122	12.3%
5	velmi nespokojen	64	6.4%
9	NEVÍ	50	5.0%
0	BEZ ODPOV#DI	0	
7	ODMÍTL ODPOV#D#T	0	

Warning: these figures indicate the number of cases found in the data file. They cannot be interpreted as summary statistics of the population of interest.

PS.5Z: PS.5z Spokojenost – právní prost#edí

Information	[Type= discrete] [Format=numeric] [Range= 1-9] [Missing=*0/7]
Statistics [NW/ W]	[Valid=994 /-] [Invalid=0 /-]

PS.5Z: PS.5z Spokojenost – právní prostředí

Pre-question	„Te# nás bude zajímat Váš názor na situaci v #eské republice.“
Literal question	Jak jste spokojen nebo nespokojen se sou#asným stavem následujících oblastí v #R: z) právní prostředí,
Interviewer's instructions	POKYN: PODEJTE DOTÁZANÉMU KARTU PS.5.

Value	Label	Cases	Percentage
1	velmi spokojen	32	3.2%
2	spíše spokojen	226	22.7%
3	tak nap#l	344	34.6%
4	spíše nespokojen	211	21.2%
5	velmi nespokojen	90	9.1%
9	NEVÍ	91	9.2%
0	BEZ ODPOV#DI	0	
7	ODMÍTL ODPOV#D#T	0	

Warning: these figures indicate the number of cases found in the data file. They cannot be interpreted as summary statistics of the population of interest.

PS.5AA: PS.5aa Spokojenost – celková nálada ve spol.

Information	[Type= discrete] [Format=numeric] [Range= 1-9] [Missing=*0/7]
Statistics [NW/ W]	[Valid=994 /-] [Invalid=0 /-]
Pre-question	„Te# nás bude zajímat Váš názor na situaci v #eské republice.“
Literal question	Jak jste spokojen nebo nespokojen se sou#asným stavem následujících oblastí v #R: aa) celková nálada ve společnosti,
Interviewer's instructions	POKYN: PODEJTE DOTÁZANÉMU KARTU PS.5.

Value	Label	Cases	Percentage
1	velmi spokojen	18	1.8%
2	spíše spokojen	187	18.8%
3	tak nap#l	409	41.1%
4	spíše nespokojen	249	25.1%
5	velmi nespokojen	111	11.2%
9	NEVÍ	20	2.0%
0	BEZ ODPOV#DI	0	
7	ODMÍTL ODPOV#D#T	0	

Warning: these figures indicate the number of cases found in the data file. They cannot be interpreted as summary statistics of the population of interest.

PS.5AB: PS.5ab Spokojenost – mezilidské vztahy

Information	[Type= discrete] [Format=numeric] [Range= 1-9] [Missing=*0/7]
Statistics [NW/ W]	[Valid=994 /-] [Invalid=0 /-]
Pre-question	„Te# nás bude zajímat Váš názor na situaci v #eské republice.“
Literal question	Jak jste spokojen nebo nespokojen se sou#asným stavem následujících oblastí v #R: ab) mezilidské vztahy,
Interviewer's instructions	POKYN: PODEJTE DOTÁZANÉMU KARTU PS.5.

Value	Label	Cases	Percentage
1	velmi spokojen	14	1.4%
2	spíše spokojen	207	20.8%
3	tak nap#l	380	38.2%
4	spíše nespokojen	265	26.7%
5	velmi nespokojen	116	11.7%

PS.5AB: PS.5ab Spokojenost – mezilidské vztahy

Value	Label	Cases	Percentage
9	NEVÍ	12	1.2%
0	BEZ ODPOV#DI	0	
7	ODMÍTL ODPOV#D#T	0	

Warning: these figures indicate the number of cases found in the data file. They cannot be interpreted as summary statistics of the population of interest.

PS.5AC: PS.5ac Spokojenost – stav ve#ejných financí

Information	[Type= discrete] [Format=numeric] [Range= 1-9] [Missing=*0/7]
Statistics [NW/ W]	[Valid=994 /-] [Invalid=0 /-]
Pre-question	„Te# nás bude zajímat Váš názor na situaci v #eské republice.“
Literal question	Jak jste spokojen nebo nespokojen se sou#asným stavem následujících oblastí v #R: ac) stav ve#ejných financí,
Interviewer's instructions	POKYN: PODEJTE DOTÁZANÉMU KARTU PS.5.

Value	Label	Cases	Percentage
1	velmi spokojen	5	0.5%
2	spíše spokojen	125	12.6%
3	tak nap#l	309	31.1%
4	spíše nespokojen	284	28.6%
5	velmi nespokojen	166	16.7%
9	NEVÍ	105	10.6%
0	BEZ ODPOV#DI	0	
7	ODMÍTL ODPOV#D#T	0	

Warning: these figures indicate the number of cases found in the data file. They cannot be interpreted as summary statistics of the population of interest.

PS.5AD: PS.5ad Spokojenost – bezpe#nostní situace #R

Information	[Type= discrete] [Format=numeric] [Range= 1-9] [Missing=*0/7]
Statistics [NW/ W]	[Valid=994 /-] [Invalid=0 /-]
Pre-question	„Te# nás bude zajímat Váš názor na situaci v #eské republice.“
Literal question	Jak jste spokojen nebo nespokojen se sou#asným stavem následujících oblastí v #R: ad) bezpe#nostní situace #R, nap#. riziko války, teroristického útoku.
Interviewer's instructions	POKYN: PODEJTE DOTÁZANÉMU KARTU PS.5.

Value	Label	Cases	Percentage
1	velmi spokojen	14	1.4%
2	spíše spokojen	198	19.9%
3	tak nap#l	342	34.4%
4	spíše nespokojen	228	22.9%
5	velmi nespokojen	139	14.0%
9	NEVÍ	73	7.3%
0	BEZ ODPOV#DI	0	
7	ODMÍTL ODPOV#D#T	0	

Warning: these figures indicate the number of cases found in the data file. They cannot be interpreted as summary statistics of the population of interest.

OR.246A: OR.246a Zajímá se – pivovary v #R, jejich piva

Information	[Type= discrete] [Format=numeric] [Range= 1-9] [Missing=*0/7]
Statistics [NW/ W]	[Valid=994 /-] [Invalid=0 /-]
Pre-question	„Nyní si budeme chvíli povídat o pivu.“
Literal question	Zajímáte se nebo nezajímáte o následující v#ci kolem piva:

# OR.246A: OR.246a Zajímá se – pivovary v #R, jejich piva			
	a) jaké jsou v #eské republice pivovary a jaká vaší piva,		
Interviewer's instructions	POKYN: PODEJTE DOTÁZANÉMU kartu OR.246		
Value	Label	Cases	Percentage
1	velmi se zajímá	91	9.2%
2	spíše se zajímá	294	29.6%
3	spíše se nezajímá	308	31.0%
4	v#bec se nezajímá	268	27.0%
9	NEVÍ, NEM#ŽE POSOUDIT	33	3.3%
0	BEZ ODPOV#DI	0	
7	ODMÍTL ODPOV#D#T	0	
<i>Warning: these figures indicate the number of cases found in the data file. They cannot be interpreted as summary statistics of the population of interest.</i>			
# OR.246B: OR.246b Zajímá se – vývoj situace na #eském trhu piva			
Information	[Type= discrete] [Format=numeric] [Range= 1-9] [Missing=*/0/7]		
Statistics [NW/ W]	[Valid=994 /-] [Invalid=0 /-]		
Pre-question	„Nyní si budeme chvíli povídat o pivu.“		
Literal question	Zajímáte se nebo nezajímáte o následující v#ci kolem piva: b) jak se vyvíjí situace na #eském trhu piva,		
Interviewer's instructions	POKYN: PODEJTE DOTÁZANÉMU kartu OR.246		
Value	Label	Cases	Percentage
1	velmi se zajímá	52	5.2%
2	spíše se zajímá	220	22.1%
3	spíše se nezajímá	325	32.7%
4	v#bec se nezajímá	337	33.9%
9	NEVÍ, NEM#ŽE POSOUDIT	60	6.0%
0	BEZ ODPOV#DI	0	
7	ODMÍTL ODPOV#D#T	0	
<i>Warning: these figures indicate the number of cases found in the data file. They cannot be interpreted as summary statistics of the population of interest.</i>			
# OR.246C: OR.246c Zajímá se – jaká piva se pijí v cizin#			
Information	[Type= discrete] [Format=numeric] [Range= 1-9] [Missing=*/0/7]		
Statistics [NW/ W]	[Valid=993 /-] [Invalid=1 /-]		
Pre-question	„Nyní si budeme chvíli povídat o pivu.“		
Literal question	Zajímáte se nebo nezajímáte o následující v#ci kolem piva: c) jaká piva se pijí v zahrani#i,		
Interviewer's instructions	POKYN: PODEJTE DOTÁZANÉMU kartu OR.246		
Value	Label	Cases	Percentage
1	velmi se zajímá	28	2.8%
2	spíše se zajímá	146	14.7%
3	spíše se nezajímá	313	31.5%
4	v#bec se nezajímá	442	44.5%
9	NEVÍ, NEM#ŽE POSOUDIT	64	6.4%
0	BEZ ODPOV#DI	0	
7	ODMÍTL ODPOV#D#T	0	
Sysmiss		1	
<i>Warning: these figures indicate the number of cases found in the data file. They cannot be interpreted as summary statistics of the population of interest.</i>			

# OR.246D: OR.246d Zajímá se – druhy pív			
Information	[Type= discrete] [Format=numeric] [Range= 1-9] [Missing=*/0/7]		
Statistics [NW/ W]	[Valid=994 /-] [Invalid=0 /-]		
Pre-question	„Nyní si budeme chvíli povídat o pivu.“		
Literal question	Zajímáte se nebo nezajímáte o následující v#ci kolem piva: d) jaké jsou druhy pív,		
Interviewer's instructions	POKYN: PODEJTE DOTÁZANÉMU kartu OR.246		
Value	Label	Cases	Percentage
1	velmi se zajímá	89	9.0%
2	spíše se zajímá	355	35.7%
3	spíše se nezajímá	255	25.7%
4	v#bec se nezajímá	259	26.1%
9	NEVÍ, NEM#ŽE POSOUDIT	36	3.6%
0	BEZ ODPOV#DI	0	
7	ODMÍTL ODPOV#D#T	0	
<i>Warning: these figures indicate the number of cases found in the data file. They cannot be interpreted as summary statistics of the population of interest.</i>			
# OR.246E: OR.246e Zajímá se – jak, z #eho se pivo vyrábí			
Information	[Type= discrete] [Format=numeric] [Range= 1-9] [Missing=*/0/7]		
Statistics [NW/ W]	[Valid=994 /-] [Invalid=0 /-]		
Pre-question	„Nyní si budeme chvíli povídat o pivu.“		
Literal question	Zajímáte se nebo nezajímáte o následující v#ci kolem piva: e) jak a z #eho se pivo vyrábí,		
Interviewer's instructions	POKYN: PODEJTE DOTÁZANÉMU kartu OR.246		
Value	Label	Cases	Percentage
1	velmi se zajímá	76	7.6%
2	spíše se zajímá	359	36.1%
3	spíše se nezajímá	292	29.4%
4	v#bec se nezajímá	236	23.7%
9	NEVÍ, NEM#ŽE POSOUDIT	31	3.1%
0	BEZ ODPOV#DI	0	
7	ODMÍTL ODPOV#D#T	0	
<i>Warning: these figures indicate the number of cases found in the data file. They cannot be interpreted as summary statistics of the population of interest.</i>			
# OR.246F: OR.246f Zajímá se – zdravotní aspekty pití piva			
Information	[Type= discrete] [Format=numeric] [Range= 1-9] [Missing=*/0/7]		
Statistics [NW/ W]	[Valid=994 /-] [Invalid=0 /-]		
Pre-question	„Nyní si budeme chvíli povídat o pivu.“		
Literal question	Zajímáte se nebo nezajímáte o následující v#ci kolem piva: f) jaké jsou zdravotní aspekty pití piva.		
Interviewer's instructions	POKYN: PODEJTE DOTÁZANÉMU kartu OR.246		
Value	Label	Cases	Percentage
1	velmi se zajímá	76	7.6%
2	spíše se zajímá	314	31.6%
3	spíše se nezajímá	303	30.5%
4	v#bec se nezajímá	253	25.5%
9	NEVÍ, NEM#ŽE POSOUDIT	48	4.8%

# OR.246F: OR.246f Zajímá se – zdravotní aspekty pití piva			
Value	Label	Cases	Percentage
0	BEZ ODPOV#DI	0	
7	ODMÍTL ODPOV#D#T	0	
<i>Warning: these figures indicate the number of cases found in the data file. They cannot be interpreted as summary statistics of the population of interest.</i>			
# OR.94: OR.94 Pije n#kdy pivo			
Information	[Type= discrete] [Format=numeric] [Range= 1-2] [Missing=*/0/7]		
Statistics [NW/ W]	[Valid=994 /-] [Invalid=0 /-]		
Literal question	Pijete n#kdy pivo?		
Value	Label	Cases	Percentage
1	ano	713	71.7%
2	ne	281	28.3%
0	BEZ ODPOV#DI	0	
7	ODMÍTL ODPOV#D#T	0	
<i>Warning: these figures indicate the number of cases found in the data file. They cannot be interpreted as summary statistics of the population of interest.</i>			
# OR.95: OR.95 Množství piva vypitého za týden (p#llitry)			
Information	[Type= continuous] [Format=numeric] [Range= 1-99] [Missing=*/0/997]		
Statistics [NW/ W]	[Valid=713 /-] [Invalid=281 /-]		
Literal question	Jaké množství piva p#bližn# vypijete za týden? Kdybyste to p#epo#ital na p#llitry, kolik by to tak pr#m#rn# bylo?		
Interviewer's instructions	filtr: pokládejte pouze t#m, kte#í uvedli variantu 1, že pijí pivo		
Value	Label	Cases	Percentage
98	MÉN# NEŽ 1 PIVO (P#LLITR) ZA TÝDEN	132	77.6%
99	NEVÍ KOLIK, NEDOKÁŽE SPO#ÍTAT	38	22.4%
0	BEZ ODPOV#DI	0	
997	ODMÍTL ODPOV#D#T	0	
<i>Warning: these figures indicate the number of cases found in the data file. They cannot be interpreted as summary statistics of the population of interest.</i>			
# OR.96: OR.96 #etnost pití piva za týden (dny)			
Information	[Type= continuous] [Format=numeric] [Range= 1-99] [Missing=*/0/97]		
Statistics [NW/ W]	[Valid=712 /-] [Invalid=282 /-]		
Literal question	Jak #asto b#žn# pivo pijete? Te# nezáleží na množství, zajímá nás, v kolika dnech v týdnu pr#m#rn# se n#jakého piva napijete.		
Interviewer's instructions	filtr: pokládejte pouze t#m, kte#í uvedli variantu 1, že pijí pivo		
Value	Label	Cases	Percentage
98	MÉN# NEŽ 1X ZA TÝDEN	134	77.9%
99	NEVÍ, NEDOKÁŽE ROZHODNOUT	38	22.1%
0	BEZ ODPOV#DI	1	
97	ODMÍTL ODPOV#D#T	0	
<i>Warning: these figures indicate the number of cases found in the data file. They cannot be interpreted as summary statistics of the population of interest.</i>			
# OR.188: OR.188 Co pije, když #ídí			
Information	[Type= discrete] [Format=numeric] [Range= 1-9] [Missing=*/0/7]		
Statistics [NW/ W]	[Valid=713 /-] [Invalid=281 /-]		
Literal question	Nyní si prosím p#edstavte situaci, ve které byste si za normálních okolností dal pivo. Tentokrát si ho ale dát nem#žete, nap#říklad proto, že #ídíte. Dáte si tedy rad#ji nealkoholické pivo, anebo n#jaký jiný nealkoholický nápoj?		
Interviewer's instructions	filtr: pokládejte pouze t#m, kte#í uvedli variantu 1, že pijí pivo		

OR.188: OR.188 Co pije, když #ídí

Value	Label	Cases	Percentage
1	rozhodn# nealkoholické pivo	119	16.7%
2	spíše nealkoholické pivo	166	23.3%
3	spíše n#jaký jiný nealkoholický nápoj	209	29.3%
4	rozhodn# n#jaký jiný nealkoholický nápoj	198	27.8%
9	NEVÍ	21	2.9%
0	BEZ ODPOV#DI	0	
7	ODMÍTL ODPOV#D#T	0	
Sysmiss		281	

Warning: these figures indicate the number of cases found in the data file. They cannot be interpreted as summary statistics of the population of interest.

OR.267: OR.267 P#i pítí piva se zajímá jaká je to zna#ka, typ

Information	[Type= discrete] [Format=numeric] [Range= 1-9] [Missing=* /0/7]
Statistics [NW/ W]	[Valid=713 /-] [Invalid=281 /-]
Literal question	Jak #asto, když si dáváte pivo, se zajímáte o to, jaká je to zna#ka nebo typ?
Interviewer's instructions	filtr: pokládejte pouze t#m, kte#í uvedli variantu 1, že pijí pivo

Value	Label	Cases	Percentage
1	pokaždé nebo tém## pokaždé se zajímá	253	35.5%
2	v#tšinou se zajímá	289	40.5%
3	v#tšinou se nezajímá	132	18.5%
4	nikdy nebo tém## nikdy se nezajímá	34	4.8%
9	NEVÍ	5	0.7%
0	BEZ ODPOV#DI	0	
7	ODMÍTL ODPOV#D#T	0	
Sysmiss		281	

Warning: these figures indicate the number of cases found in the data file. They cannot be interpreted as summary statistics of the population of interest.

OR.268: OR.268 St#ídá piva nebo se drží svého oblíbeného

Information	[Type= discrete] [Format=numeric] [Range= 1-9] [Missing=* /0/7]
Statistics [NW/ W]	[Valid=713 /-] [Invalid=281 /-]
Literal question	Který z následujících popis# na Vás sedí nejlépe?
Interviewer's instructions	filtr: pokládejte pouze t#m, kte#í uvedli variantu 1, že pijí pivo

Value	Label	Cases	Percentage
1	st#ídá piva, která pije, a vyhledává taková, která ješt# nez	75	10.5%
2	rád ochutnává piva, která nezná, ale jinak se drží svého obl	291	40.8%
3	drží se svého oblíbeného a nemá moc chu# ochutnávat piva, kt	200	28.1%
4	pije jen své oblíbené pivo, a pokud nemusí, tak žádné jiné	98	13.7%
9	NEVÍ	49	6.9%
0	BEZ ODPOV#DI	0	
7	ODMÍTL ODPOV#D#T	0	
Sysmiss		281	

Warning: these figures indicate the number of cases found in the data file. They cannot be interpreted as summary statistics of the population of interest.

PM.11U: PM.11u Zajímá se o vývoj situace na Ukrajin#

Information	[Type= discrete] [Format=numeric] [Range= 1-9] [Missing=* /0/7]
Statistics [NW/ W]	[Valid=994 /-] [Invalid=0 /-]

# PM.11U: PM.11u Zajímá se o vývoj situace na Ukrajin#			
Pre-question	Te# se budeme chvíli v#novat d#ní na Ukrajin#.		
Literal question	Zajímáte se o vývoj situace na Ukrajin#?		
Interviewer's instructions	!!! Pokládejte všem !!!		
Value	Label	Cases	Percentage
1	rozhodn# ano	84	8.5%
2	spíše ano	335	33.7%
3	spíše ne	404	40.6%
4	rozhodn# ne	164	16.5%
9	NEVÍ	7	0.7%
0	BEZ ODPOV#DI	0	
7	ODMÍTL ODPOV#D#T	0	
<i>Warning: these figures indicate the number of cases found in the data file. They cannot be interpreted as summary statistics of the population of interest.</i>			
# PM.189A: PM.189a Situace na Ukrajin# je hrozbou – bezpe#nost #R			
Information	[Type= discrete] [Format=numeric] [Range= 1-9] [Missing=*/0/7]		
Statistics [NW/ W]	[Valid=994 /-] [Invalid=0 /-]		
Literal question	Je nebo není podle Vašeho názoru situace na Ukrajin# hrozbou pro a) bezpe#nost #eské republiky,		
Interviewer's instructions	POKYN: PODEJTE DOTÁZANÉMU KARTU PM.189		
Value	Label	Cases	Percentage
1	rozhodn# ano	189	19.0%
2	spíše ano	368	37.0%
3	spíše ne	320	32.2%
4	rozhodn# ne	52	5.2%
9	NEVÍ	65	6.5%
0	BEZ ODPOV#DI	0	
7	ODMÍTL ODPOV#D#T	0	
<i>Warning: these figures indicate the number of cases found in the data file. They cannot be interpreted as summary statistics of the population of interest.</i>			
# PM.189B: PM.189b Situace na Ukrajin# je hrozbou – evropská bezpe#nost			
Information	[Type= discrete] [Format=numeric] [Range= 1-9] [Missing=*/0/7]		
Statistics [NW/ W]	[Valid=994 /-] [Invalid=0 /-]		
Literal question	Je nebo není podle Vašeho názoru situace na Ukrajin# hrozbou pro b) evropskou bezpe#nost,		
Interviewer's instructions	POKYN: PODEJTE DOTÁZANÉMU KARTU PM.189		
Value	Label	Cases	Percentage
1	rozhodn# ano	200	20.1%
2	spíše ano	421	42.4%
3	spíše ne	247	24.8%
4	rozhodn# ne	48	4.8%
9	NEVÍ	78	7.8%
0	BEZ ODPOV#DI	0	
7	ODMÍTL ODPOV#D#T	0	
<i>Warning: these figures indicate the number of cases found in the data file. They cannot be interpreted as summary statistics of the population of interest.</i>			
# PM.189C: PM.189c Situace na Ukrajin# je hrozbou – mír ve sv#t#			
Information	[Type= discrete] [Format=numeric] [Range= 1-9] [Missing=*/0/7]		

# PM.189C: PM.189c Situace na Ukrajin# je hrozbou – mír ve sv#t#			
Statistics [NW/ W]		[Valid=994 /-] [Invalid=0 /-]	
Literal question		Je nebo není podle Vašeho názoru situace na Ukrajin# hrozbou pro c) mír ve sv#t#?	
Interviewer's instructions		POKYN: PODEJTE DOTÁZANÉMU KARTU PM.189	
Value	Label	Cases	Percentage
1	rozhodn# ano	188	18.9%
2	spíše ano	357	35.9%
3	spíše ne	287	28.9%
4	rozhodn# ne	74	7.4%
9	NEVÍ	88	8.9%
0	BEZ ODPOV#DI	0	
7	ODMÍTL ODPOV#D#T	0	
<i>Warning: these figures indicate the number of cases found in the data file. They cannot be interpreted as summary statistics of the population of interest.</i>			

# PM.194: PM.194 Zájem o vývoj situace ohledn# Islámského státu			
Information	[Type= discrete] [Format=numeric] [Range= 1-9] [Missing=*/0/7]		
Statistics [NW/ W]	[Valid=994 /-] [Invalid=0 /-]		
Pre-question	„A nyní k jinému tématu.“		
Literal question	Zajímáte se o vývoj situace v souvislosti s aktivitami tzv. Islámského státu?		
Value	Label	Cases	Percentage
1	rozhodn# ano	223	22.4%
2	spíše ano	420	42.3%
3	spíše ne	256	25.8%
4	rozhodn# ne	92	9.3%
9	NEVÍ	3	0.3%
0	BEZ ODPOV#DI	0	
7	ODMÍTL ODPOV#D#T	0	
<i>Warning: these figures indicate the number of cases found in the data file. They cannot be interpreted as summary statistics of the population of interest.</i>			
# PM.196A: PM.196a Islámský stát je hrozbou - bezpe#nost #R			
Information	[Type= discrete] [Format=numeric] [Range= 1-9] [Missing=*/0/7]		
Statistics [NW/ W]	[Valid=994 /-] [Invalid=0 /-]		
Literal question	Jsou nebo nejsou podle Vašeho názoru aktivity tzv. Islámského státu hrozbou pro a) bezpe#nost #eské republiky,		
Interviewer's instructions	POKYN: PODEJTE DOTÁZANÉMU KARTU PM.196		
Value	Label	Cases	Percentage
1	rozhodn# ano	426	42.9%
2	spíše ano	346	34.8%
3	spíše ne	134	13.5%
4	rozhodn# ne	20	2.0%
9	NEVÍ	68	6.8%
0	BEZ ODPOV#DI	0	
7	ODMÍTL ODPOV#D#T	0	
<i>Warning: these figures indicate the number of cases found in the data file. They cannot be interpreted as summary statistics of the population of interest.</i>			
# PM.196B: PM.196b Islámský stát je hrozbou - evropská bezpe#nost			
Information	[Type= discrete] [Format=numeric] [Range= 1-9] [Missing=*/0/7]		
Statistics [NW/ W]	[Valid=994 /-] [Invalid=0 /-]		
Literal question	Jsou nebo nejsou podle Vašeho názoru aktivity tzv. Islámského státu hrozbou pro b) evropskou bezpe#nost,		
Interviewer's instructions	POKYN: PODEJTE DOTÁZANÉMU KARTU PM.196		
Value	Label	Cases	Percentage
1	rozhodn# ano	535	53.8%
2	spíše ano	345	34.7%
3	spíše ne	52	5.2%
4	rozhodn# ne	9	0.9%
9	NEVÍ	53	5.3%
0	BEZ ODPOV#DI	0	
7	ODMÍTL ODPOV#D#T	0	
<i>Warning: these figures indicate the number of cases found in the data file. They cannot be interpreted as summary statistics of the population of interest.</i>			

# PM.196C: PM.196c Islámský stát je hrozbou - mír ve sv#t#			
Information	[Type= discrete] [Format=numeric] [Range= 1-9] [Missing=*0/7]		
Statistics [NW/ W]	[Valid=994 /-] [Invalid=0 /-]		
Literal question	Jsou nebo nejsou podle Vašeho názoru aktivity tzv. Islámského státu hrozbou pro c) mír ve sv#t#?		
Interviewer's instructions	POKYN: PODEJTE DOTÁZANÉMU KARTU PM.196		
Value	Label	Cases	Percentage
1	rozhodn# ano	591	59.5%
2	spíše ano	287	28.9%
3	spíše ne	53	5.3%
4	rozhodn# ne	11	1.1%
9	NEVÍ	52	5.2%
0	BEZ ODPOV#DI	0	
7	ODMÍTL ODPOV#D#T	0	
<i>Warning: these figures indicate the number of cases found in the data file. They cannot be interpreted as summary statistics of the population of interest.</i>			
# OM.31: OM.31 Používá internet			
Information	[Type= discrete] [Format=numeric] [Range= 1-9] [Missing=*0/7]		
Statistics [NW/ W]	[Valid=994 /-] [Invalid=0 /-]		
Pre-question	„A nyní se budeme chvíli v#novat internetu.“		
Literal question	Používáte internet, to je www stránky, e-mail nebo kteroukoliv jinou #ást internetu, a# již ze svého po#íta#e, mobilního telefonu, tabletu, p#ipadn# z jiného za#izení?		
Value	Label	Cases	Percentage
1	ano	770	77.5%
2	ne	224	22.5%
9	NEVÍ	0	
0	BEZ ODPOV#DI	0	
7	ODMÍTL ODPOV#D#T	0	
<i>Warning: these figures indicate the number of cases found in the data file. They cannot be interpreted as summary statistics of the population of interest.</i>			
# OM.33A: OM.33a Používá Facebook			
Information	[Type= discrete] [Format=numeric] [Range= 1-9] [Missing=*0/7]		
Statistics [NW/ W]	[Valid=769 /-] [Invalid=225 /-]		
Literal question	Používáte Facebook [#ti: fejsb#k], a# již z domova nebo z kteréhokoliv jiného místa?		
Interviewer's instructions	FILTR: POLOŽTE T#M, KTE#Í V OM.31 ODPOV#D#LI VARIANTOU 1, TZN. ŽE POUŽÍVAJÍ INTERNET.		
Value	Label	Cases	Percentage
1	#ast#ji než jednou týdn#	387	50.3%
2	mén# #asto	153	19.9%
3	v#bec ho nepoužívá	229	29.8%
9	NEVÍ	0	
0	BEZ ODPOV#DI	1	
7	ODMÍTL ODPOV#D#T	0	
Sysmiss		224	
<i>Warning: these figures indicate the number of cases found in the data file. They cannot be interpreted as summary statistics of the population of interest.</i>			
# PV.1A: PV.1a Pravd#podobnost ú#asti ve volbách do PS			
Information	[Type= discrete] [Format=numeric] [Range= 1-99] [Missing=*0/97]		
Statistics [NW/ W]	[Valid=993 /-] [Invalid=1 /-]		

PV.1A: PV.1a Pravděpodobnost úasti ve volbách do PS

Literal question #ekn#te mi, prosím, na škále od 1 do 10, jak pravděpodobné je, že byste šel volit, pokud by p#išťtí týden byly volby do Poslanecké sn#movny. Když 1 p#edstavuje n#koho, kdo rozhodn# nep#jde volit a 10 p#edstavuje n#koho, kdo rozhodn# p#jde volit, kam na této stupnici od 1 do 10 byste za#adil sám sebe?

Interviewer's instructions !!! Pokládejte všem !!!
POKYN: PODEJTE DOTÁZANÉMU KARTU PV.1a

Value	Label	Cases	Percentage
1	1 = rozhodn# nep#jde volit	110	11.1%
2		53	5.3%
3		46	4.6%
4		35	3.5%
5		68	6.8%
6		64	6.4%
7		85	8.6%
8		153	15.4%
9		118	11.9%
10	10 = rozhodn# p#jde volit	173	17.4%
98	NEMÁ VOLEBNÍ PRÁVO	40	4.0%
99	NEVÍ	48	4.8%
0	BEZ ODPOV#DI	1	
97	ODMÍTL ODPOV#D#T	0	

Warning: these figures indicate the number of cases found in the data file. They cannot be interpreted as summary statistics of the population of interest.

IDE.5C: IDE.5c Zam#stnání – pozice

Information [Type= discrete] [Format=numeric] [Range= 1-17] [Missing=*0/97]

Statistics [NW/ W] [Valid=990 /-] [Invalid=4 /-]

Pre-question „Na záv#r dovolte už jen pár otázek nezbytných pro možnost statistického zpracování výsledk# výzkumu.“

Literal question Pokuste se za#adit do n#které skupiny.

Interviewer's instructions POKYN: PODEJTE DOTÁZANÉMU KARTU IDE.5c

Value	Label	Cases	Percentage
1	Student, u#e#	87	8.8%
2	Nepracující d#chodce	233	23.5%
3	Nezam#stnaný	55	5.6%
4	V domácnosti, na rodi#ovské dovolené	38	3.8%
5	Podnikatel se 3 a více zam#stnanci	12	1.2%
6	Samostatn# #inný s 1 - 2 zam#stnanci	10	1.0%
7	Samostatn# #inný bez zam#stnanc#	61	6.2%
8	Vyšší odborný zam#stnanec (v#de#tí a odborní duševní prac.)	29	2.9%
9	Nižší odborný zam#stnanec	129	13.0%
10	#adový ú#edník (nižší administrativní pracovník)	60	6.1%
11	Provozní pracovník ve službách a obchod#	86	8.7%
12	#emeslník, opravá#., d#lník vyu#ený v oboru práce	65	6.6%
13	Obsluha stroj#, za#ízení a dopravních prost#edk#, montážní d	54	5.5%
14	Pomocný a nekvalifikovaný pracovník	40	4.0%
15	Fyzicky pracující #len zem#d#lského družstva, zem#d#lský d#l	3	0.3%
16	Vedoucí, #ídící pracovník s 1 až 9 pod#ízenými	24	2.4%
17	Vedoucí, #ídící pracovník s 10 a více pod#ízenými	4	0.4%

# IDE.5C: IDE.5c Zam#stnání – pozice			
Value	Label	Cases	Percentage
0	BEZ ODPOV#DI	4	
97	ODMÍTL ODPOV#D#T	0	
<i>Warning: these figures indicate the number of cases found in the data file. They cannot be interpreted as summary statistics of the population of interest.</i>			
# IDE.5B: IDE.5b Zam#stnání – odv#tví			
Information	[Type= discrete] [Format=numeric] [Range= 1-17] [Missing=*0/97]		
Statistics [NW/ W]	[Valid=573 /-] [Invalid=421 /-]		
Literal question	V jakém odv#tví pracujete?		
Interviewer's instructions	FILTR: POUZE PRO EKONOMICKY AKTIVNÍ (KÓDY 5 AŽ 17 V OTÁZCE IDE.5c) POKYN: PODEJTE DOTÁZANÉMU KARTU IDE.5b		
Value	Label	Cases	Percentage
1	Zem#d#lství a myslivost, lesní hospodá#ství	15	2.6%
2	Rybolov, chov ryb, p#idružené #innosti v rámci rybolovu	0	
3	Dobývání nerostných surovin	5	0.9%
4	Zpracovatelský pr#mysl	121	21.1%
5	Výroba a rozvod elekt#iny, plynu a vody	16	2.8%
6	Stavebnictví	55	9.6%
7	Obchod, opravy motorových vozidel a spot#ebního zboží	64	11.2%
8	Pohostinství a ubytování	31	5.4%
9	Doprava, skladování, pošty a telekomunikace	40	7.0%
10	Pen#žnictví a pojiš#ovnictví	30	5.2%
11	Nemovitosti, služby pro podniky, výzkum a vývoj, IT	30	5.2%
12	Ve#ejná správa, obrana, sociální pojiš#ní	24	4.2%
13	Školství	34	5.9%
14	Zdravotnictví, veterinární a sociální #innosti	44	7.7%
15	Ostatní ve#ejné, sociální a osobní služby	62	10.8%
16	Domácnosti zam#stnávající personál	0	
17	Mezinárodní organizace a spolky	2	0.3%
0	BEZ ODPOV#DI	4	
97	ODMÍTL ODPOV#D#T	0	
Sysmiss		417	
<i>Warning: these figures indicate the number of cases found in the data file. They cannot be interpreted as summary statistics of the population of interest.</i>			
# EU.178: EU.178 Jak dlouho je nyní nezam#stnaný			
Information	[Type= continuous] [Format=numeric] [Range= 2-999] [Missing=*0/998]		
Statistics [NW/ W]	[Valid=50 /-] [Invalid=944 /-]		
Literal question	Jak dlouho jste v sou#asně dob# nezam#stnaný?		
Interviewer's instructions	FILTR: POUZE PRO NEZAM#STNANÉ (KÓD 3 V OTÁZCE IDE.5c)		
Value	Label	Cases	Percentage
997	MÉN# NEŽ 1 M#SÍC	5	45.5%
999	NEVÍ	6	54.5%
0	BEZ ODPOV#DI	2	
998	ODMÍTL ODPOV#D#T	3	
<i>Warning: these figures indicate the number of cases found in the data file. They cannot be interpreted as summary statistics of the population of interest.</i>			

# EU.179A: EU.179a Byl n#kdy nezam#stnaný déle než 6 m#síc# – b#hem života			
Information	[Type= discrete] [Format=numeric] [Range= 1-9] [Missing=*0/7]		
Statistics [NW/ W]	[Valid=991 /-] [Invalid=3 /-]		
Literal question	Byl jste nezam#stnaný déle než 6 m#síc# a) kdykoliv b#hem života,		
Interviewer's instructions	!!! Pokládejte všem !!!		
Value	Label	Cases	Percentage
1	ano	320	32.3%
2	ne	669	67.5%
9	NEVÍ	2	0.2%
0	BEZ ODPOV#DI	2	
7	ODMÍTL ODPOV#D#T	1	
<i>Warning: these figures indicate the number of cases found in the data file. They cannot be interpreted as summary statistics of the population of interest.</i>			
# EU.179B: EU.179b Byl n#kdy nezam#stnaný déle než 6 m#síc# – b#hem 5 let			
Information	[Type= discrete] [Format=numeric] [Range= 1-9] [Missing=*0/7]		
Statistics [NW/ W]	[Valid=991 /-] [Invalid=3 /-]		
Literal question	Byl jste nezam#stnaný déle než 6 m#síc# b) b#hem posledních 5 let?		
Interviewer's instructions	!!! Pokládejte všem !!!		
Value	Label	Cases	Percentage
1	ano	188	19.0%
2	ne	803	81.0%
9	NEVÍ	0	
0	BEZ ODPOV#DI	2	
7	ODMÍTL ODPOV#D#T	1	
<i>Warning: these figures indicate the number of cases found in the data file. They cannot be interpreted as summary statistics of the population of interest.</i>			
# PO.2: PO.2 Za#azení na škále levice - pravice			
Information	[Type= discrete] [Format=numeric] [Range= 1-99] [Missing=*0/97]		
Statistics [NW/ W]	[Valid=993 /-] [Invalid=1 /-]		
Literal question	V politice lidé n#kdy hovoří o pravici a levici. Kam byste se sám za#adil na této stupnici?		
Interviewer's instructions	POKYN: P#EDLOŽTE DOTÁZANÉMU KARTU PO.2 DO vyZNA#ENého okénka zaPISUJTE POUZE #ÍSELNÝ KÓD!		
Value	Label	Cases	Percentage
1	1 = levice	37	3.7%
2		51	5.1%
3		87	8.8%
4		79	8.0%
5		81	8.2%
6		225	22.7%
7		90	9.1%
8		104	10.5%
9		70	7.0%
10		46	4.6%
11	11 = pravice	25	2.5%
99	NEVÍ	98	9.9%

PO.2: PO.2 Zařazení na škále levice - pravice

Value	Label	Cases	Percentage
0	BEZ ODPOV#DI	0	
97	ODMÍTL ODPOV#D#T	1	

Warning: these figures indicate the number of cases found in the data file. They cannot be interpreted as summary statistics of the population of interest.

PV.182: PV.182 Účast ve volbách do PS v 2013

Information	[Type= discrete] [Format=numeric] [Range= 1-9] [Missing=*/0/7]
Statistics [NW/ W]	[Valid=990 /-] [Invalid=4 /-]
Literal question	Zúčastnil jste se v roce 2013 voleb do Poslanecké sněmovny?
Interviewer's instructions	!!! Pokládejte všem !!!

Value	Label	Cases	Percentage
1	ano	554	56.0%
2	ne	334	33.7%
3	nemohl se zúčastnit kvůli v#ku	68	6.9%
9	NEVÍ	34	3.4%
0	BEZ ODPOV#DI	4	
7	ODMÍTL ODPOV#D#T	0	

Warning: these figures indicate the number of cases found in the data file. They cannot be interpreted as summary statistics of the population of interest.

PV.183_text: PV.183_text

Information	[Type= discrete] [Format=character] [Missing=*]
Statistics [NW/ W]	[Valid=117 /-] [Invalid=0 /-]
Literal question	Kterou politickou stranu jste volil?
Interviewer's instructions	FILTR: POUZE T#M, KTE#Í V OTÁZCE PV.182 ODPOV#D#LI ANO (VARIANTA 1)

Value	Label	Cases	Percentage
ANO		24	20.5%
ANO 2011		1	0.9%
Ano		1	0.9%
Babise ANO		1	0.9%
CSSD		10	8.5%
Hnutí Úsvit		1	0.9%
KDU		2	1.7%
KDU CSL		1	0.9%
KDU-#SL		3	2.6%
KKDU #SL		1	0.9%
KSCM		2	1.7%
KS#M		7	6.0%
ODS		6	5.1%
Strana zelených		1	0.9%
TOP 09		1	0.9%
ano		9	7.7%
cssd		6	5.1%
kdu #sl		1	0.9%
kdu-csl		1	0.9%
kscm		1	0.9%
ks#m		4	3.4%

# PV.183_text: PV.183_text			
Value	Label	Cases	Percentage
ods		6	5.1%
pirati		1	0.9%
piráty		1	0.9%
ÚSVIT		1	0.9%
Úsvit		2	1.7%
#SSD		14	12.0%
#ssd		8	6.8%
<i>Warning: these figures indicate the number of cases found in the data file. They cannot be interpreted as summary statistics of the population of interest.</i>			
# pv.180: PV.183_text			
Information	[Type= discrete] [Format=character] [Missing=*]		
Statistics [NW/ W]	[Valid=0 /-] [Invalid=0 /-]		
Literal question	Kterou politickou stranu jste volil?		
Interviewer's instructions	FILTR: POUZE T#M, KTE#Í V OTÁZCE PV.182 ODPOV#D#LI ANO (VARIANTA 1)		
# pv.181: PV.183_text			
Information	[Type= discrete] [Format=character] [Missing=*]		
Statistics [NW/ W]	[Valid=0 /-] [Invalid=0 /-]		
Literal question	Kterou politickou stranu jste volil?		
Interviewer's instructions	FILTR: POUZE T#M, KTE#Í V OTÁZCE PV.182 ODPOV#D#LI ANO (VARIANTA 1)		
# PV.183: PV.183 Koho volil do PS 2013			
Information	[Type= discrete] [Format=numeric] [Range= 4-99] [Missing=*/0/97]		
Statistics [NW/ W]	[Valid=548 /-] [Invalid=446 /-]		
Literal question	Kterou politickou stranu jste volil?		
Interviewer's instructions	FILTR: POUZE T#M, KTE#Í V OTÁZCE PV.182 ODPOV#D#LI ANO (VARIANTA 1)		
Value	Label	Cases	Percentage
4	#SSD	163	29.7%
5	ODS	37	6.8%
6	KS#M	71	13.0%
7	KDU-#SL	30	5.5%
8	SZ	8	1.5%
9	TOP 09	41	7.5%
10	V#ci ve#ejné	0	
11	SPOZ	0	
12	Hlavu vzh#ru	0	
13	ANO	142	25.9%
14	Úsvit (Okamura)	0	
15	žádná strana	0	
16	jiná strana	16	2.9%
17	#eská pirátská strana	10	1.8%
18	Strana svobodných ob#an#	3	0.5%
95	ostatní výroky	0	
96	vhodil prázdnou obálku	1	0.2%
99	neví	26	4.7%

# PV.183: PV.183 Koho volil do PS 2013			
Value	Label	Cases	Percentage
0	BEZ ODPOV#DI	6	
97	ODMÍTL ODPOV#D#T	0	
System		440	
<i>Warning: these figures indicate the number of cases found in the data file. They cannot be interpreted as summary statistics of the population of interest.</i>			
# IDE.10: IDE.10 #istý m#sí#ní p#íjem domácnosti			
Information	[Type= continuous] [Format=numeric] [Range= 8-600003] [Missing=* /0]		
Statistics [NW/ W]	[Valid=990 /-] [Invalid=4 /-]		
Literal question	Jaký je obvyklý #istý m#sí#ní p#íjem celé Vaší domácnosti, tj. když se#tete p#íjem všech #len# domácnosti? Pokud nevíte p#esn#, odhadn#te prosím alespo# p#ibližnou #á#tku.		
Value	Label	Cases	Percentage
8	ODMÍTL ODPOV#D#T	252	72.2%
9	NEVÍ	97	27.8%
0	BEZ ODPOV#DI	4	
<i>Warning: these figures indicate the number of cases found in the data file. They cannot be interpreted as summary statistics of the population of interest.</i>			
# IDE.10A: IDE.10a Osobní #istý m#sí#ní p#íjem			
Information	[Type= continuous] [Format=numeric] [Range= 7-60000] [Missing=* /0]		
Statistics [NW/ W]	[Valid=988 /-] [Invalid=6 /-]		
Literal question	A jaký je Váš celkový #istý m#sí#ní p#íjem, tj. p#íjem pouze Vaší osoby? Pokud nevíte p#esn#, odhadn#te prosím alespo# p#ibližnou #á#tku.		
Value	Label	Cases	Percentage
7	NEMÁ P#ÍJEM	80	24.9%
8	ODMÍTL ODPOV#D#T	241	75.1%
0	BEZ ODPOV#DI	6	
<i>Warning: these figures indicate the number of cases found in the data file. They cannot be interpreted as summary statistics of the population of interest.</i>			
# IDE.3A: IDE.3a Stav			
Information	[Type= discrete] [Format=numeric] [Range= 1-4] [Missing=* /0 /7]		
Statistics [NW/ W]	[Valid=994 /-] [Invalid=0 /-]		
Literal question	Jste		
Value	Label	Cases	Percentage
1	svobodný, svobodná	300	30.2%
2	žonatý, vdaná (registrované partnerství)	459	46.2%
3	rozvedený, rozvedená	139	14.0%
4	vdovec, vdova	96	9.7%
0	BEZ ODPOV#DI	0	
7	ODMÍTL ODPOV#D#T	0	
<i>Warning: these figures indicate the number of cases found in the data file. They cannot be interpreted as summary statistics of the population of interest.</i>			
# IDE.3B: IDE.3b Žije s partnerem			
Information	[Type= discrete] [Format=numeric] [Range= 1-2] [Missing=* /0 /7]		
Statistics [NW/ W]	[Valid=994 /-] [Invalid=0 /-]		
Literal question	Žijete ve Vaší domácnosti s manželem/kou nebo se stálým partnerem/kou?		
Value	Label	Cases	Percentage
1	ANO	587	59.1%

# IDE.3B: IDE.3b Žije s partnerem			
Value	Label	Cases	Percentage
2	NE	407	40.9%
0	BEZ ODPOV#DI	0	
7	ODMÍTL ODPOV#D#T	0	
<i>Warning: these figures indicate the number of cases found in the data file. They cannot be interpreted as summary statistics of the population of interest.</i>			
# IDE.13: IDE.13 Počet členů domácnosti			
Information	[Type= continuous] [Format=numeric] [Range= 1-8] [Missing=*0/97]		
Statistics [NW/ W]	[Valid=988 /-] [Invalid=6 /-] [Mean=2.551 /-] [StdDev=1.165 /-]		
Literal question	Kolik členů včetně Vás má Vaše domácnost? Nezapomeňte započítat do celkového počtu také sebe.		
Value	Label	Cases	Percentage
0	BEZ ODPOV#DI	6	
97	ODMÍTL ODPOV#D#T	0	
<i>Warning: these figures indicate the number of cases found in the data file. They cannot be interpreted as summary statistics of the population of interest.</i>			
# IDE.12: IDE.12 Počet nezaopatřených dětí			
Information	[Type= discrete] [Format=numeric] [Range= 1-5] [Missing=*0/7]		
Statistics [NW/ W]	[Valid=993 /-] [Invalid=1 /-]		
Literal question	Máte nezaopatřené děti? Pokud ano, kolik?		
Value	Label	Cases	Percentage
1	jedno nezaopatřené dítě	156	15.7%
2	dvě nezaopatřené děti	132	13.3%
3	tři nezaopatřené děti	19	1.9%
4	čtyři nebo více nezaopatřených dětí	2	0.2%
5	žádné nezaopatřené děti	684	68.9%
0	BEZ ODPOV#DI	1	
7	ODMÍTL ODPOV#D#T	0	
<i>Warning: these figures indicate the number of cases found in the data file. They cannot be interpreted as summary statistics of the population of interest.</i>			
# IDE.57: IDE.57 Ekonomicky aktivní členové domácnosti			
Information	[Type= continuous] [Format=numeric] [Range= 1-98] [Missing=*0/97]		
Statistics [NW/ W]	[Valid=985 /-] [Invalid=9 /-]		
Literal question	Kolik členů Vaší domácnosti je v současnosti ekonomicky aktivních (vykonává placené zaměstnání)? Pokud jste Vy sám ekonomicky aktivní, započítejte do celkového počtu také sebe.		
Value	Label	Cases	Percentage
98	ŽÁDNÝ EKONOMICKY AKTIVNÍ ČLEN V DOMÁCNOSTI	229	100.0%
0	BEZ ODPOV#DI	9	
97	ODMÍTL ODPOV#D#T	0	
<i>Warning: these figures indicate the number of cases found in the data file. They cannot be interpreted as summary statistics of the population of interest.</i>			
# IDE.7: IDE.7 Církev, náboženské společenství			
Information	[Type= discrete] [Format=numeric] [Range= 1-9] [Missing=*0/97]		
Statistics [NW/ W]	[Valid=992 /-] [Invalid=2 /-]		
Literal question	Ke které církvi nebo náboženskému společenství se hlásíte?		
Interviewer's instructions	POKYN: PODEJTE DOTÁZANÉMU KARTU IDE.7		
Value	Label	Cases	Percentage
1	#fmskokatolické	251	25.3%

IDE.7: IDE.7 Církev, náboženské spole#enství

Value	Label	Cases	Percentage
2	protestantské	16	1.6%
3	ortodoxní, pravoslavné	2	0.2%
4	židovské	8	0.8%
5	muslimské	0	
6	jiné	28	2.8%
7	není v##ící	674	67.9%
9	NEVÍ	13	1.3%
0	BEZ ODPOV#DI	1	
97	ODMÍTL ODPOV#D#T	1	

Warning: these figures indicate the number of cases found in the data file. They cannot be interpreted as summary statistics of the population of interest.

IDE.19: IDE.19 Velikost obce (subjektivn#)

Information	[Type= discrete] [Format=numeric] [Range= 1-9] [Missing=*0/97]
Statistics [NW/ W]	[Valid=987 /-] [Invalid=7 /-]
Literal question	Když se podíváte na kartu IDE.19, jak byste označil místo, ve kterém žijete?
Post-question	„Tak to je jménem CVVM Sociologického ústavu AV #R vše a já Vám d#kuji za rozhovor.“
Interviewer's instructions	POKYN: PODEJTE DOTÁZANÉMU KARTU IDE.19

Value	Label	Cases	Percentage
1	velké m#sto	231	23.4%
2	p#edm#stí velkého m#sta nebo sídlo v bezprost#ední blízkosti	31	3.1%
3	st#edn# velké m#sto	219	22.2%
4	malé m#sto	281	28.5%
5	velká vesnice	133	13.5%
6	malá vesnice, osada, samota	89	9.0%
7	jiný typ sídla	1	0.1%
9	NEVÍ	2	0.2%
0	BEZ ODPOV#DI	7	
97	ODMÍTL ODPOV#D#T	0	

Warning: these figures indicate the number of cases found in the data file. They cannot be interpreted as summary statistics of the population of interest.

IDE.55: IDE.55 Po#et odmítnutí

Information	[Type= continuous] [Format=numeric] [Range= 1-98] [Missing=*0]
Statistics [NW/ W]	[Valid=983 /-] [Invalid=11 /-]
Literal question	KOLIK OSOB VÁM ODMÍTLLO TENTO KONKRÉTNÍ ROZHOVOR? (ZAPO#ÍTEJTE POUZE TY, KTERÉ PRAVD#PODOBN# VYHOVOVALY POT#EBNÝM KVÓTÁM)

Value	Label	Cases	Percentage
98	NIKDO NEODMÍTL	545	100.0%
0	BEZ ODPOV#DI	11	

Warning: these figures indicate the number of cases found in the data file. They cannot be interpreted as summary statistics of the population of interest.

IDE.56: IDE.56 Místo provedení rozhovoru

Information	[Type= discrete] [Format=numeric] [Range= 1-7] [Missing=*0]
Statistics [NW/ W]	[Valid=994 /-] [Invalid=0 /-]
Literal question	místo provedení rozhovoru:

IDE.56: IDE.56 Místo provedení rozhovoru

Value	Label	Cases	Percentage
1	domácnost respondenta	506	50.9%
2	domácnost tazatele	66	6.6%
3	pracovišt# (tazatele nebo respondenta)	88	8.9%
4	ve#ejné prostranství (ulice, park, p#ed školou)	172	17.3%
5	#ekárna (na nádraží, u léka#e)	44	4.4%
6	restaurační za#ízení	103	10.4%
7	jiné místo	15	1.5%
0	BEZ ODPOV#DI	0	

Warning: these figures indicate the number of cases found in the data file. They cannot be interpreted as summary statistics of the population of interest.

IDE.56_text: IDE.56_text

Information	[Type= discrete] [Format=character] [Missing=*]
Statistics [NW/ W]	[Valid=3 /-] [Invalid=0 /-]
Literal question	místo provedení rozhovoru:

Value	Label	Cases	Percentage
Cukrárna		1	33.3%
p#ed bydlišt#m respondenta		2	66.7%

Warning: these figures indicate the number of cases found in the data file. They cannot be interpreted as summary statistics of the population of interest.

IDE.70: IDE.70 Obec, m#sto kde respondent žije

Information	[Type= discrete] [Format=character] [Missing=*]
Statistics [NW/ W]	[Valid=222 /-] [Invalid=0 /-]
Literal question	Obec, m#sto kde respondent žije

Value	Label	Cases	Percentage
0		1	0.5%
BRNO		2	0.9%
Blansko		3	1.4%
Brno		6	2.7%
CH#ibská		1	0.5%
Ch#ibská		4	1.8%
DDobronín		1	0.5%
Dobronín		5	2.3%
Dolní lutyn#		1	0.5%
Doubrava		3	1.4%
D##ín		8	3.6%
HROUBOVICE		1	0.5%
Horní Cerekev		1	0.5%
Horní Ji#etín		3	1.4%
Horní Ji#etín-#ernice		1	0.5%
Hradec Králové		4	1.8%
Hroubovice		4	1.8%
Jihlava		4	1.8%
Ji#ice		1	0.5%
KARVINA		4	1.8%

IDE.70: IDE.70 Obec, m#sto kde respondent žije

Value	Label	Cases	Percentage
Karviná		4	1.8%
Krásná Lípa		4	1.8%
K#etín		6	2.7%
LIB#any		1	0.5%
Lenešice		4	1.8%
Lib#any		1	0.5%
Lipice		1	0.5%
Lipník nad Bečvou		1	0.5%
Lipník nad Be#vou		3	1.4%
Lipov		5	2.3%
MOST		1	0.5%
Most		3	1.4%
NOVY JICIN		1	0.5%
NOVÝ JI#ÍN		1	0.5%
Nový Rychnov		1	0.5%
Orli#ky		6	2.7%
Ostrava		8	3.6%
PLASY		1	0.5%
Pardubice		4	1.8%
Plze#		5	2.3%
Postoloprty		3	1.4%
Prachatice		4	1.8%
Praha		14	6.3%
Praha 5		2	0.9%
Prost#jov		5	2.3%
Prost#ední Suchá		1	0.5%
P#edm##ice nad Labem		4	1.8%
Rakovník		5	2.3%
Rokycany		5	2.3%
Sokolov		4	1.8%
Stara Hut		1	0.5%
Stará Hut		5	2.3%
Strakonice		3	1.4%
Techlovice		1	0.5%
Teplice		4	1.8%
Usti nad Labem		3	1.4%
Vlašim		4	1.8%
V#esina		5	2.3%
Zlín		3	1.4%
brno		2	0.9%
IENEŠICE		1	0.5%
lib#any		3	1.4%

# IDE.70: IDE.70 Obec, m#sto kde respondent žije			
Value	Label	Cases	Percentage
lipniknad becvou		1	0.5%
n		1	0.5%
nOVY		1	0.5%
rOKYCANY		1	0.5%
sOKOLOV		1	0.5%
sTRAKONICE		1	0.5%
týn nad vltavou		4	1.8%
týn nasd vltavou		1	0.5%
Ústí nad Labem		4	1.8%
#eský Brod		5	2.3%
#ížkov		1	0.5%
<i>Warning: these figures indicate the number of cases found in the data file. They cannot be interpreted as summary statistics of the population of interest.</i>			
# V282: IDE.70 Obec, m#sto kde respondent žije			
Information	[Type= discrete] [Format=character] [Missing=*]		
Statistics [NW/ W]	[Valid=0 /-] [Invalid=0 /-]		
Literal question	Obec, m#sto kde respondent žije		
# ide.71: IDE.70 Obec, m#sto kde respondent žije			
Information	[Type= discrete] [Format=character] [Missing=*]		
Statistics [NW/ W]	[Valid=0 /-] [Invalid=0 /-]		
Literal question	Obec, m#sto kde respondent žije		
# ZNAM: Hodnocení vypln#ní dotazníku			
Information	[Type= continuous] [Format=numeric] [Range= 1-5] [Missing=*]		
Statistics [NW/ W]	[Valid=994 /-] [Invalid=0 /-] [Mean=1.595 /-] [StdDev=0.913 /-]		
Literal question	Hodnocení vypln#ní dotazníku		
# DATE: Datum rozhovoru – den			
Information	[Type= discrete] [Format=numeric] [Range= 4-16] [Missing=*0]		
Statistics [NW/ W]	[Valid=983 /-] [Invalid=11 /-]		
Literal question	Datum rozhovoru – den		
Value	Label	Cases	Percentage
4		1	0.1%
5		3	0.3%
6		3	0.3%
7		101	10.3%
8		143	14.5%
9		132	13.4%
10		164	16.7%
11		134	13.6%
12		122	12.4%
13		116	11.8%
14		59	6.0%
15		4	0.4%
16		1	0.1%

# DATE: Datum rozhovoru – den			
Value	Label	Cases	Percentage
0	BEZ ODPOV#DI	11	
<i>Warning: these figures indicate the number of cases found in the data file. They cannot be interpreted as summary statistics of the population of interest.</i>			
# IDE.31: IDE.31 Doba trvání rozhovoru (minuty)			
Information	[Type= continuous] [Format=numeric] [Range= 12-1652] [Missing=*0/-1]		
Statistics [NW/ W]	[Valid=979 /-] [Invalid=15 /-] [Mean=51.372 /-] [StdDev=65.873 /-]		
Literal question	DOBA TRVÁNÍ ROZHOVORU V MINUTÁCH:		
Value	Label	Cases	Percentage
-1	NESMYSLNÁ HODNOTA	2	
0	BEZ ODPOV#DI	13	
<i>Warning: these figures indicate the number of cases found in the data file. They cannot be interpreted as summary statistics of the population of interest.</i>			
# STARKRAJ: Staré kraje			
Information	[Type= discrete] [Format=numeric] [Range= 1-8] [Missing=*0]		
Statistics [NW/ W]	[Valid=994 /-] [Invalid=0 /-]		
Literal question	Staré kraje		
Value	Label	Cases	Percentage
1	Praha	121	12.2%
2	Středo#eský	120	12.1%
3	Jiho#eský	77	7.7%
4	Západo#eský	77	7.7%
5	Severo#eský	96	9.7%
6	Východo#eský	112	11.3%
7	Jihomoravský	209	21.0%
8	Severomoravský	182	18.3%
<i>Warning: these figures indicate the number of cases found in the data file. They cannot be interpreted as summary statistics of the population of interest.</i>			
# ZEME: #echy - Morava (podle starých kraj#)			
Information	[Type= discrete] [Format=numeric] [Range= 1-2] [Missing=*0]		
Statistics [NW/ W]	[Valid=994 /-] [Invalid=0 /-]		
Literal question	#echy - Morava (podle starých kraj#)		
Value	Label	Cases	Percentage
1	#echy	603	60.7%
2	Morava	391	39.3%
<i>Warning: these figures indicate the number of cases found in the data file. They cannot be interpreted as summary statistics of the population of interest.</i>			
# t_VEK_4: t_VEK_4 - transformovaný v#k - 4 kategorie			
Information	[Type= discrete] [Format=numeric] [Range= 1-4] [Missing=*0]		
Statistics [NW/ W]	[Valid=993 /-] [Invalid=1 /-]		
Literal question	t_VEK_4 - transformovaný v#k - 4 kategorie		
Value	Label	Cases	Percentage
1	15 - 29	230	23.2%
2	30 - 44	264	26.6%
3	45 - 59	233	23.5%
4	60+	266	26.8%
0	BEZ ODPOV#DI	1	

# t_VEK_4: t_VEK_4 - transformovaný v#k - 4 kategorie			
<i>Warning: these figures indicate the number of cases found in the data file. They cannot be interpreted as summary statistics of the population of interest.</i>			
# t_ZIVUR: t_ZIVUR - životní úrove#_3 kategorie			
Information	[Type= discrete] [Format=numeric] [Range= 1-9] [Missing=*/0]		
Statistics [NW/ W]	[Valid=994 /-] [Invalid=0 /-]		
Literal question	t_ZIVUR - životní úrove#_3 kategorie		
Value	Label	Cases	Percentage
1	dobrá	407	40.9%
2	ani dobrá, ani špatná	417	42.0%
3	špatná	167	16.8%
9	neví	3	0.3%
0	BEZ ODPOV#DI	0	
<i>Warning: these figures indicate the number of cases found in the data file. They cannot be interpreted as summary statistics of the population of interest.</i>			
# t_EA.a_2: t_EA.a_2 - Ekonomická aktivita respondenta			
Information	[Type= discrete] [Format=numeric] [Range= 1-2] [Missing=*/0]		
Statistics [NW/ W]	[Valid=990 /-] [Invalid=4 /-]		
Literal question	t_EA.a_2 - Ekonomická aktivita respondenta		
Value	Label	Cases	Percentage
1	neaktivní	413	41.7%
2	aktivní	577	58.3%
0	BEZ ODPOV#DI	4	
<i>Warning: these figures indicate the number of cases found in the data file. They cannot be interpreted as summary statistics of the population of interest.</i>			
# t_EA.a_9: t_EA.a_9 - Transformovaná pozice v zam#stnání respondenta (9 kat.)			
Information	[Type= discrete] [Format=numeric] [Range= 1-9] [Missing=*/0]		
Statistics [NW/ W]	[Valid=990 /-] [Invalid=4 /-]		
Literal question	t_EA.a_9 - Transformovaná pozice v zam#stnání respondenta (9 kat.)		
Value	Label	Cases	Percentage
1	student, u#e#	87	8.8%
2	nepracující d#chodce	233	23.5%
3	nezam#stnaný	55	5.6%
4	žena v domácnosti/na mate#ské dovolené	38	3.8%
5	os. samostan# výd#le#n# #inná	83	8.4%
6	vedoucí zam#stnanec	57	5.8%
7	ostatní zam#stnanec	275	27.8%
8	kvalifikovaný d#lník	65	6.6%
9	ostatní d#lník	97	9.8%
0	BEZ ODPOV#DI	4	
<i>Warning: these figures indicate the number of cases found in the data file. They cannot be interpreted as summary statistics of the population of interest.</i>			
# t_lepra1: t_lepra1 Levice - pravice (5 kategorií)			
Information	[Type= discrete] [Format=numeric] [Range= 1-99] [Missing=*/0]		
Statistics [NW/ W]	[Valid=994 /-] [Invalid=0 /-]		
Literal question	t_lepra1 Levice - pravice (5 kategorií)		
Value	Label	Cases	Percentage
1	levice	175	17.6%

t_lepra1: t_lepra1 Levice - pravice (5 kategorií)

Value	Label	Cases	Percentage
2	levý st#ed	160	16.1%
3	st#ed	225	22.6%
4	pravý st#ed	194	19.5%
5	pravice	141	14.2%
97	ODMÍTL ODPOV#D#T	1	0.1%
99	NEVÍ	98	9.9%
0	BEZ ODPOV#DI	0	

Warning: these figures indicate the number of cases found in the data file. They cannot be interpreted as summary statistics of the population of interest.

t_lepra2: t_lepra2 Levice - pravice (3 kategorie)

Information	[Type= discrete] [Format=numeric] [Range= 1-99] [Missing=*/0]
Statistics [NW/ W]	[Valid=994 /-] [Invalid=0 /-]
Literal question	t_lepra2 Levice - pravice (3 kategorie)

Value	Label	Cases	Percentage
1	levice	254	25.6%
2	st#ed	396	39.8%
3	pravice	245	24.6%
97	ODMÍTL ODPOV#D#T	1	0.1%
99	NEVÍ	98	9.9%
0	BEZ ODPOV#DI	0	

Warning: these figures indicate the number of cases found in the data file. They cannot be interpreted as summary statistics of the population of interest.

t2_IDE.10a: t2_IDE.10a - osobní p#íjem - kategorie

Information	[Type= discrete] [Format=numeric] [Range= 1-88] [Missing=*/0]
Statistics [NW/ W]	[Valid=988 /-] [Invalid=6 /-]
Literal question	t2_IDE.10a - osobní p#íjem - kategorie

Value	Label	Cases	Percentage
1	mén# než 5 000 K#	23	2.3%
2	5 000 - 6 999 K#	17	1.7%
3	7 000 - 8 499 K#	33	3.3%
4	8 500 - 9 999 K#	55	5.6%
5	10 000 - 10 999 K#	62	6.3%
6	11 000 - 11 999 K#	48	4.9%
7	12 000 - 12 999 K#	60	6.1%
8	13 000 - 14 999 K#	73	7.4%
9	15 000 - 16 999 K#	70	7.1%
10	17 000 - 19 999 K#	81	8.2%
11	20 000 - 23 999 K#	71	7.2%
12	24 000 - 29 999 K#	37	3.7%
13	30 000 - 39 999 K#	20	2.0%
14	40000 K# a více	17	1.7%
77	nemá p#íjem	80	8.1%
88	odmítl odpov#d#t	241	24.4%
0	BEZ ODPOV#DI	6	

Warning: these figures indicate the number of cases found in the data file. They cannot be interpreted as summary statistics of the population of interest.

t2_IDE.10: t2_IDE.10 - p#íjem domácnosti - kategorie**Information** [Type= discrete] [Format=numeric] [Range= 1-99] [Missing=*0]**Statistics [NW/ W]** [Valid=990 /-] [Invalid=4 /-]**Literal question** t2_IDE.10 - p#íjem domácnosti - kategorie

Value	Label	Cases	Percentage
1	mén# než 10 000 K#	28	2.8%
2	10 000 - 12 999 K#	64	6.5%
3	13 000 - 15 999 K#	37	3.7%
4	16 000 - 19 999 K#	62	6.3%
5	20 000 - 21 999 K#	52	5.3%
6	22 000 - 23 999 K#	26	2.6%
7	24 000 - 25 999 K#	44	4.4%
8	26 000 - 28 999 K#	47	4.7%
9	29 000 - 31 999 K#	58	5.9%
10	32 000 - 35 999 K#	43	4.3%
11	36 000 - 39 999 K#	29	2.9%
12	40 000 - 49 999 K#	92	9.3%
13	50 000 - 59 999 K#	41	4.1%
14	60 000 K# a více	18	1.8%
88	odmítl odpov#d#t	252	25.5%
99	neví	97	9.8%
0	BEZ ODPOV#DI	4	

*Warning: these figures indicate the number of cases found in the data file. They cannot be interpreted as summary statistics of the population of interest.***# t_IDE.10a: t_IDE.10a - osobní p#íjem - kategorie****Information** [Type= discrete] [Format=numeric] [Range= 1-88] [Missing=*0]**Statistics [NW/ W]** [Valid=988 /-] [Invalid=6 /-]**Literal question** t_IDE.10a - osobní p#íjem - kategorie

Value	Label	Cases	Percentage
1	do 4 100 K#	16	1.6%
2	4 101 - 7 000 K#	32	3.2%
3	7 001 - 9 500 K#	71	7.2%
4	9 501 - 12 000 K#	161	16.3%
5	12 001 - 14 000 K#	87	8.8%
6	14 001 - 15 500 K#	48	4.9%
7	15 501 - 17 500 K#	54	5.5%
8	17 501 - 19 500 K#	52	5.3%
9	19 501 - 21 500 K#	45	4.6%
10	21 501 - 24 000 K#	30	3.0%
11	24 001 - 27 500 K#	26	2.6%
12	27 501 - 32 500 K#	21	2.1%
13	32 501 - 40 000 K#	12	1.2%
14	40 001K# a více	12	1.2%
77	nemá p#íjem	80	8.1%
88	odmítl odpov#d#t	241	24.4%
0	BEZ ODPOV#DI	6	

Warning: these figures indicate the number of cases found in the data file. They cannot be interpreted as summary statistics of the population of interest.

t_IDE.10: t_IDE.10 - p#ijem domácnosti - kategorie**Information** [Type= discrete] [Format=numeric] [Range= 1-99] [Missing=*/0]**Statistics [NW/ W]** [Valid=990 /-] [Invalid=4 /-]**Literal question** t_IDE.10 - p#ijem domácnosti - kategorie

Value	Label	Cases	Percentage
1	do 4 100 K#	1	0.1%
2	4 101 - 7 000 K#	2	0.2%
3	7 001 - 9 500 K#	20	2.0%
4	9 501 - 12 000 K#	58	5.9%
5	12 001 - 14 000 K#	29	2.9%
6	14 001 - 15 500 K#	18	1.8%
7	15 501 - 17 500 K#	28	2.8%
8	17 501 - 19 500 K#	33	3.3%
9	19 501 - 21 500 K#	53	5.4%
10	21 501 - 24 000 K#	37	3.7%
11	24 001 - 27 500 K#	67	6.8%
12	27 501 - 32 500 K#	83	8.4%
13	32 501 - 40 000 K#	94	9.5%
14	40 001K# a více	118	11.9%
88	odmítl odpov#d#t	252	25.5%
99	neví	97	9.8%
0	BEZ ODPOV#DI	4	

*Warning: these figures indicate the number of cases found in the data file. They cannot be interpreted as summary statistics of the population of interest.***# VYZKUM: kód výzkumu****Information** [Type= discrete] [Format=numeric] [Range= 201509-201509] [Missing=*/0]**Statistics [NW/ W]** [Valid=994 /-] [Invalid=0 /-]**Literal question** kód výzkumu

Value	Label	Cases	Percentage
201509		994	100.0%

*Warning: these figures indicate the number of cases found in the data file. They cannot be interpreted as summary statistics of the population of interest.***# MODE: zp#sob sb#ru dat****Information** [Type= discrete] [Format=numeric] [Range= 1-2] [Missing=*/0]**Statistics [NW/ W]** [Valid=994 /-] [Invalid=0 /-]**Literal question** zp#sob sb#ru dat

Value	Label	Cases	Percentage
1	PAPI	772	77.7%
2	CAPI	222	22.3%

Warning: these figures indicate the number of cases found in the data file. They cannot be interpreted as summary statistics of the population of interest.

# KOD: KOD #íslo kodéra			
Information	[Type= discrete] [Format=numeric] [Range= 1-11] [Missing=*/0]		
Statistics [NW/ W]	[Valid=772 /-] [Invalid=222 /-]		
Literal question	#íslo kodéra		
Value	Label	Cases	Percentage
1		200	25.9%
3		200	25.9%
4		201	26.0%
11		171	22.2%
Sysmiss		222	
<i>Warning: these figures indicate the number of cases found in the data file. They cannot be interpreted as summary statistics of the population of interest.</i>			
# SUP: SUP #íslo superkontrolora			
Information	[Type= discrete] [Format=numeric] [Range= 1-11] [Missing=*/0]		
Statistics [NW/ W]	[Valid=772 /-] [Invalid=222 /-]		
Literal question	#íslo superkontrolora		
Value	Label	Cases	Percentage
1		154	19.9%
2		150	19.4%
3		151	19.6%
4		160	20.7%
11		157	20.3%
Sysmiss		222	
<i>Warning: these figures indicate the number of cases found in the data file. They cannot be interpreted as summary statistics of the population of interest.</i>			
# POR: POR #íslo po#izova#e			
Information	[Type= discrete] [Format=numeric] [Range= 2-11] [Missing=*/0]		
Statistics [NW/ W]	[Valid=772 /-] [Invalid=222 /-]		
Literal question	#íslo po#izova#e		
Value	Label	Cases	Percentage
2		200	25.9%
11		572	74.1%
Sysmiss		222	
<i>Warning: these figures indicate the number of cases found in the data file. They cannot be interpreted as summary statistics of the population of interest.</i>			
# IDE.71h: IDE.71h #as za#átku rozhovoru - hodina			
Information	[Type= discrete] [Format=numeric] [Range= 7-21] [Missing=*/98]		
Statistics [NW/ W]	[Valid=761 /-] [Invalid=233 /-]		
Literal question	#as za#átku rozhovoru - hodina		
Value	Label	Cases	Percentage
7		4	0.5%
8		15	2.0%
9		51	6.7%
10		81	10.6%
11		27	3.5%
12		24	3.2%
13		61	8.0%

IDE.71h: IDE.71h #as za#átku rozhovoru - hodina

Value	Label	Cases	Percentage
14		78	10.2%
15		88	11.6%
16		114	15.0%
17		111	14.6%
18		72	9.5%
19		28	3.7%
20		6	0.8%
21		1	0.1%
98	BEZ ODPOV#DI	11	
Sysmiss		222	

Warning: these figures indicate the number of cases found in the data file. They cannot be interpreted as summary statistics of the population of interest.

IDE.71m: IDE.71m #as za#átku rozhovoru - minuta

Information	[Type= continuous] [Format=numeric] [Range= 0-59] [Missing=*/98]
Statistics [NW/ W]	[Valid=761 /-] [Invalid=233 /-] [Mean=22.032 /-] [StdDev=16.834 /-]
Literal question	#as za#átku rozhovoru - minuta

Value	Label	Cases	Percentage
98	BEZ ODPOV#DI	11	

Warning: these figures indicate the number of cases found in the data file. They cannot be interpreted as summary statistics of the population of interest.

IDE.72h: IDE.72h #as konce rozhovoru – hodina

Information	[Type= discrete] [Format=numeric] [Range= 7-21] [Missing=*/98]
Statistics [NW/ W]	[Valid=772 /-] [Invalid=222 /-]
Literal question	#as konce rozhovoru – hodina

Value	Label	Cases	Percentage
7		2	0.3%
8		5	0.6%
9		20	2.6%
10		67	8.7%
11		68	8.8%
12		19	2.5%
13		32	4.1%
14		72	9.3%
15		73	9.5%
16		101	13.1%
17		118	15.3%
18		111	14.4%
19		59	7.6%
20		21	2.7%
21		4	0.5%
98	BEZ ODPOV#DI	0	
Sysmiss		222	

Warning: these figures indicate the number of cases found in the data file. They cannot be interpreted as summary statistics of the population of interest.

IDE.72m: IDE.72m #as konce rozhovoru - minuta

Information	[Type= continuous] [Format=numeric] [Range= 0-58] [Missing=*/98]
--------------------	--

# IDE.72m: IDE.72m #as konce rozhovoru - minuta			
Statistics [NW/ W]		[Valid=772 /-] [Invalid=222 /-] [Mean=27.464 /-] [StdDev=17.777 /-]	
Literal question		#as konce rozhovoru - minuta	
Value	Label	Cases	Percentage
98	BEZ ODPOV#DI		
<i>Warning: these figures indicate the number of cases found in the data file. They cannot be interpreted as summary statistics of the population of interest.</i>			