

Tento projekt je spolufinancován Evropským sociálním fondem a státním rozpočtem České republiky.



EVROPSKÁ UNIE



INVESTICE DO ROZVOJE VZDĚLÁVÁNÍ

Základní poznatky o uživatelích internetu

- Poznámka: prezentace vkládat do ODEVZDÁVÁRNY
- do neděle předcházející termínu prezentace, do 11.00

- Téma hodiny: Sociodemografické poznatky o uživateli internetu. Věk ("generace" na internetu).

Opakování – digital divide

Kdo internet používá? A kdo NE?

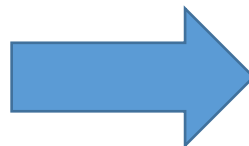
Obecně velká míra penetrace

X

přetrvávající digital divide

Digital divide (J. Van Dijk & Hacker, 2003; J. a. G. M. van Dijk, 2006):

- přístup celkově
- přístup individuální
- „digital skills“
- Použití („usage gap“)



Možnosti

Opakování – digital divide

- Důsledky ne/používání
- Rovina individuální/skupinová/kolektivní

Sociodemografické poznatky o uživateli internetu

- Základní demografická kritéria
- Gender, věk, vzdělání, zaměstnání
- SES – socioekonomický status

Sociodemografické poznatky o uživateli internetu

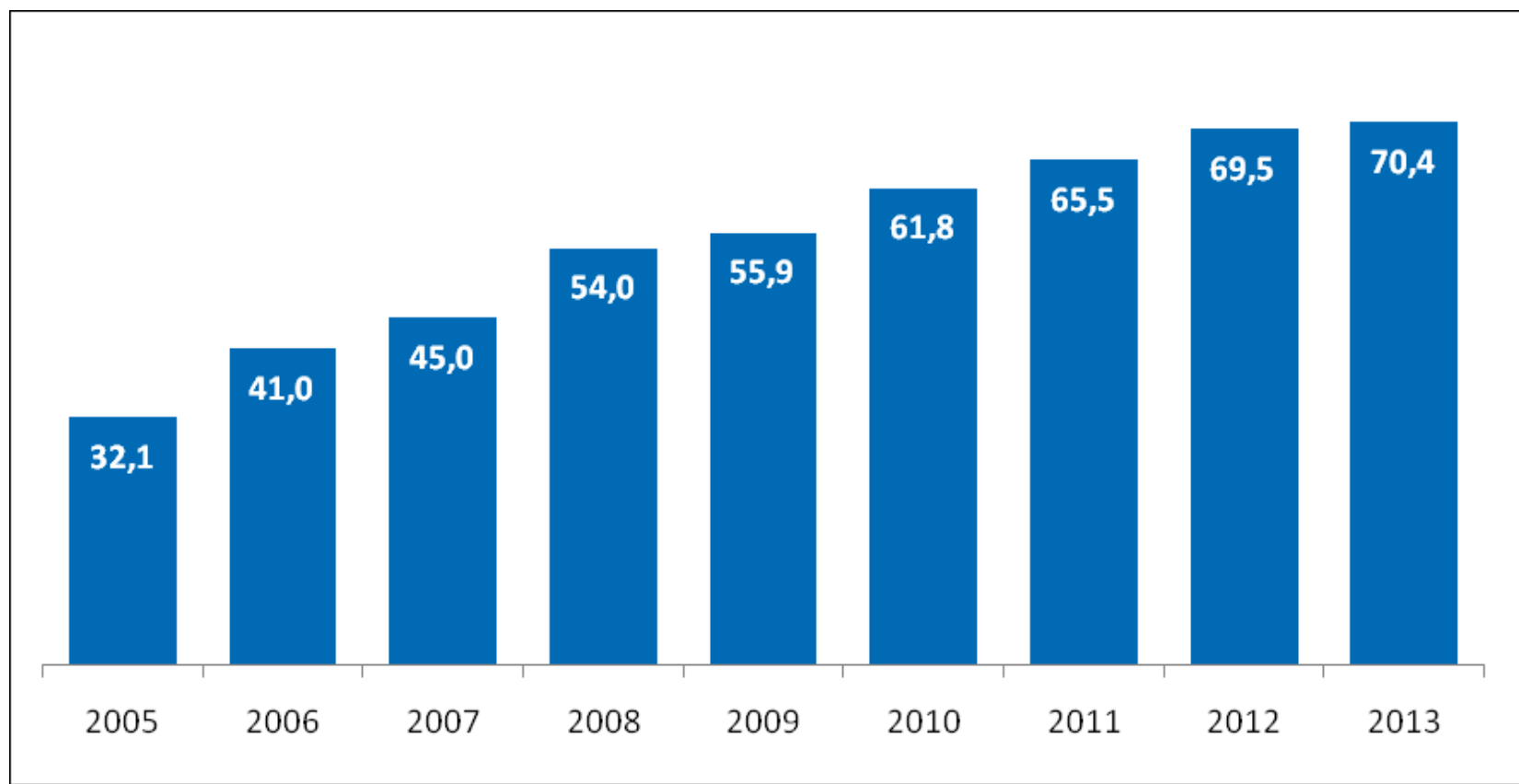
- Dnes – prezentace empirických poznatků
- Hodně zaměřeno na ČR
- Nutno zvážit metodologii a měření
 - WIP – ČR - Do you personally use the Internet, i.e. the World Wide Web, e-mail, or any other part of the Internet from home or from any other place?

Tabulka 17: Jednotlivci v České republice používající internet, 2016

	Jednotlivci internet nikdy nepoužili		Jednotlivci použili internet:							
			alespoň jednou v životě		alespoň jednou v posledních 12 měsících		alespoň jednou v posledních 3 měsících		pravidelně - alespoň jednou týdně	
	v tis.	% ¹⁾	v tis.	% ¹⁾	v tis.	% ¹⁾	v tis.	% ¹⁾	v tis.	% ¹⁾
Celkem 16+	1 625.1	18.5	7 125.7	81.3	6 802.9	77.6	6 704.8	76.5	6 403.3	73.0
Pohlaví										
Muži 16+	712.4	16.6	3 561.6	83.1	3 403.5	79.4	3 352.0	78.2	3 221.4	75.2
Ženy 16+	912.8	20.4	3 564.1	79.5	3 399.4	75.9	3 352.8	74.8	3 181.9	71.0
Věková skupina										
16–24 let	12.9	1.4	923.1	98.2	911.3	97.0	905.2	96.3	901.2	95.9
25–34 let	41.8	3.0	1 359.4	96.3	1 340.3	95.0	1 332.7	94.5	1 318.4	93.4
35–44 let	60.3	3.4	1 694.2	96.6	1 678.3	95.7	1 663.5	94.8	1 614.9	92.0
45–54 let	99.1	7.2	1 286.3	92.8	1 264.8	91.3	1 242.8	89.7	1 155.1	83.4
55–64 let	322.1	23.7	1 035.4	76.2	962.6	70.8	937.3	69.0	870.2	64.0
65+	1 089.1	56.8	827.3	43.2	645.7	33.7	623.3	32.5	543.5	28.4
Vzdělání (25+)										
Základní	500.0	60.9	321.3	39.1	270.3	32.9	254.1	30.9	220.9	26.9
Střední bez maturity	825.7	27.3	2 189.7	72.5	2 044.7	67.7	1 993.1	65.9	1 818.2	60.2
Střední s maturitou + VOŠ	244.1	9.2	2 415.1	90.8	2 324.0	87.4	2 306.5	86.7	2 234.9	84.0
Vysokoškolské	42.4	3.2	1 276.5	96.4	1 252.6	94.6	1 245.9	94.1	1 228.2	92.7
Ekonomická aktivita										
Zaměstnaní	238.1	4.8	4 677.3	95.0	4 613.4	93.7	4 562.0	92.6	4 385.0	89.0
Nezaměstnaní	53.6	21.9	191.5	78.1	173.0	70.6	168.4	68.7	160.1	65.3
Ženy na RD*	6.5	1.7	374.9	97.9	366.0	95.6	360.4	94.1	355.9	92.9
Studenti	4.5	0.7	671.8	98.8	670.7	98.6	670.7	98.6	668.5	98.3
Starobní důchodci	1 228.2	53.9	1 048.8	46.0	830.0	36.4	797.8	35.0	701.5	30.8
Invalidi důchodci	94.3	36.9	161.4	63.1	149.8	58.6	145.5	56.9	132.3	51.7

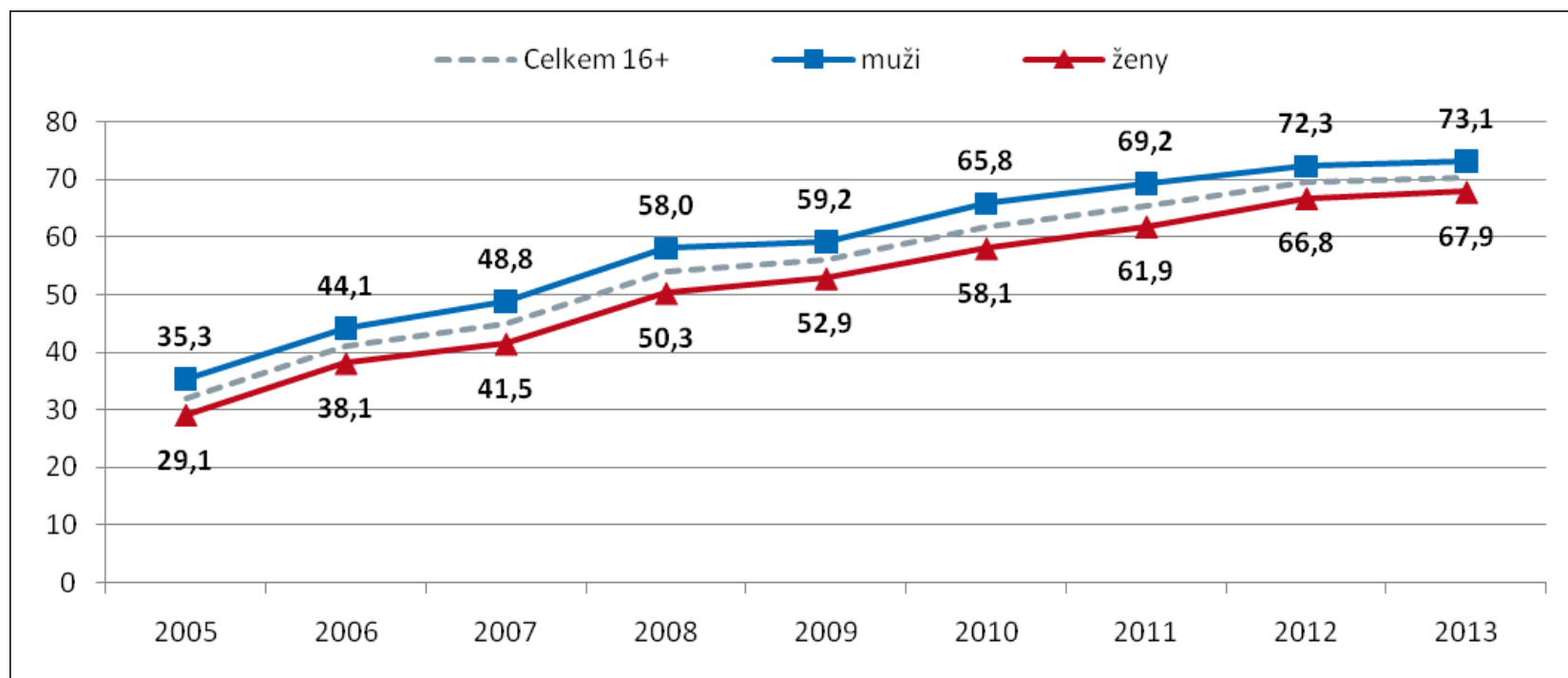
Jednotlivci používající internet

(% z celkového počtu jednotlivců ve věku 16+, zdroj: ČSÚ)

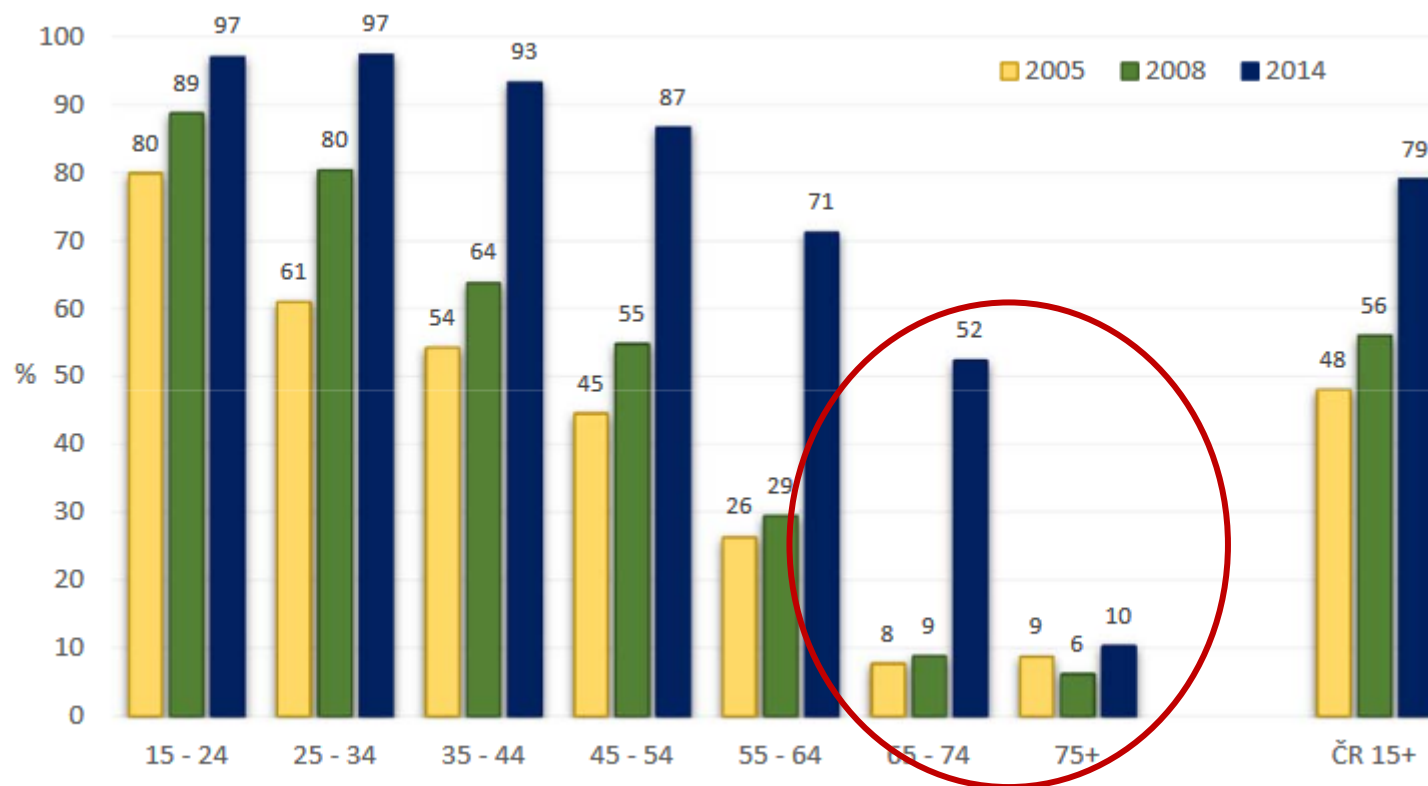


Jednotlivci používající internet podle pohlaví

(% z celkového počtu jednotlivců 16+ v dané socio-demografické skupině, zdroj: ČSÚ)

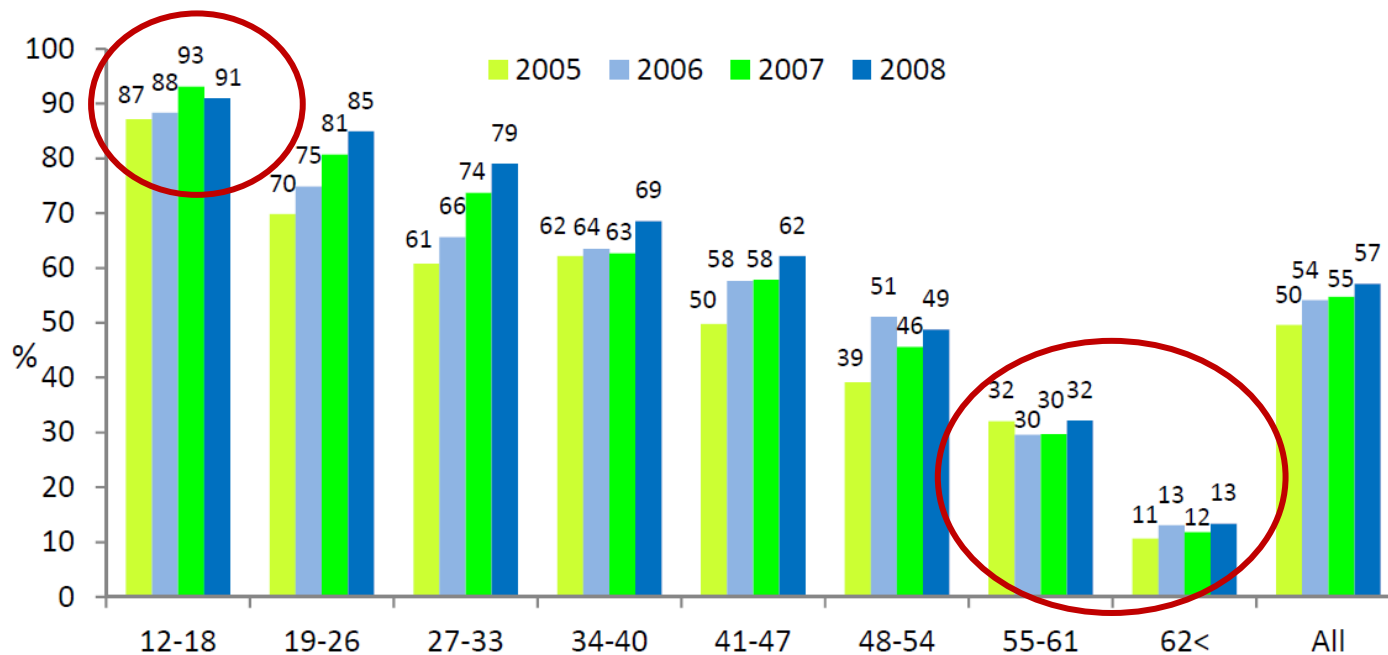


WIP - ČR



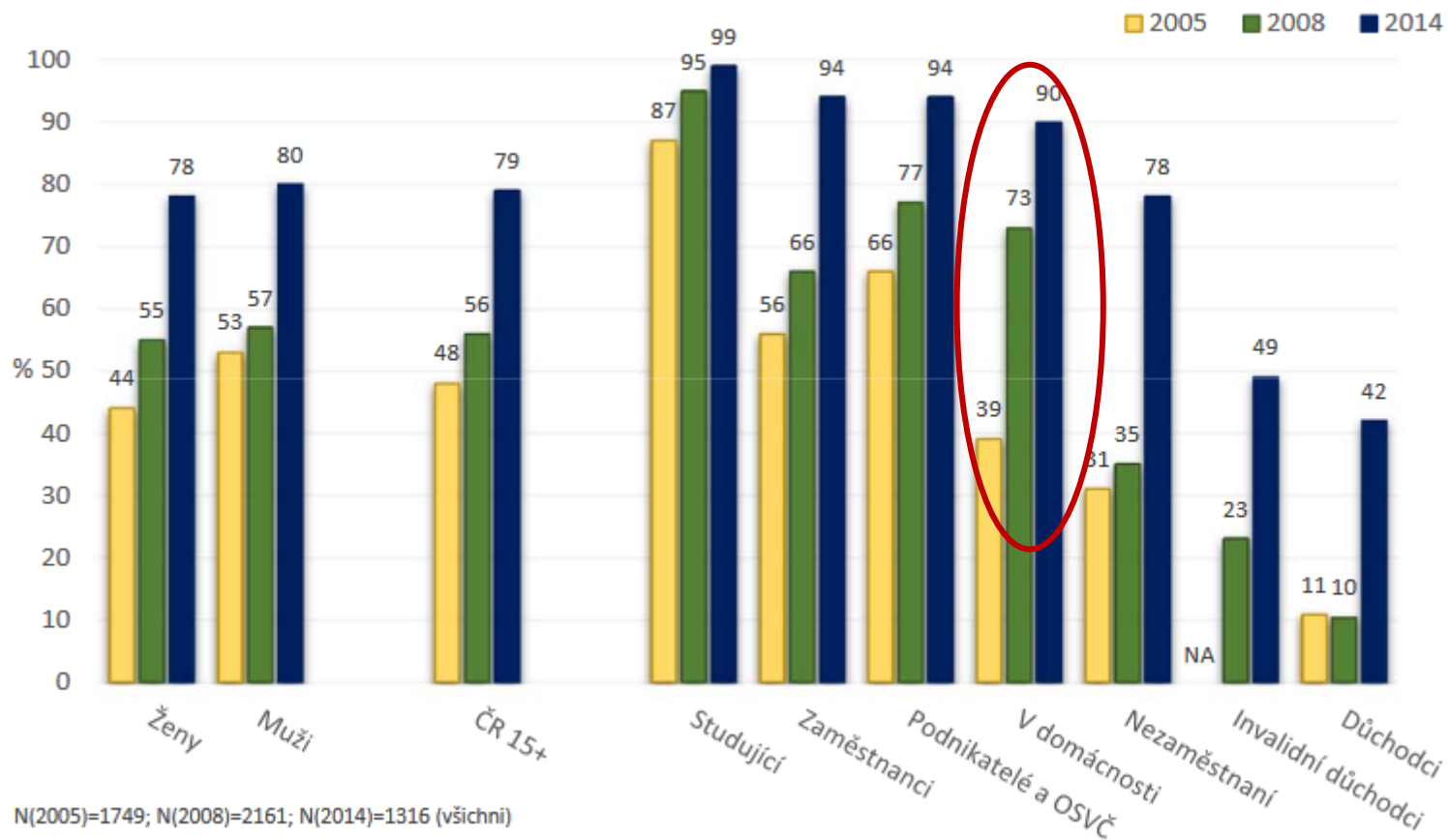
N(2005)=1749; N(2008)=2161; N(2014)=1316 (všichni)

WIP - ČR

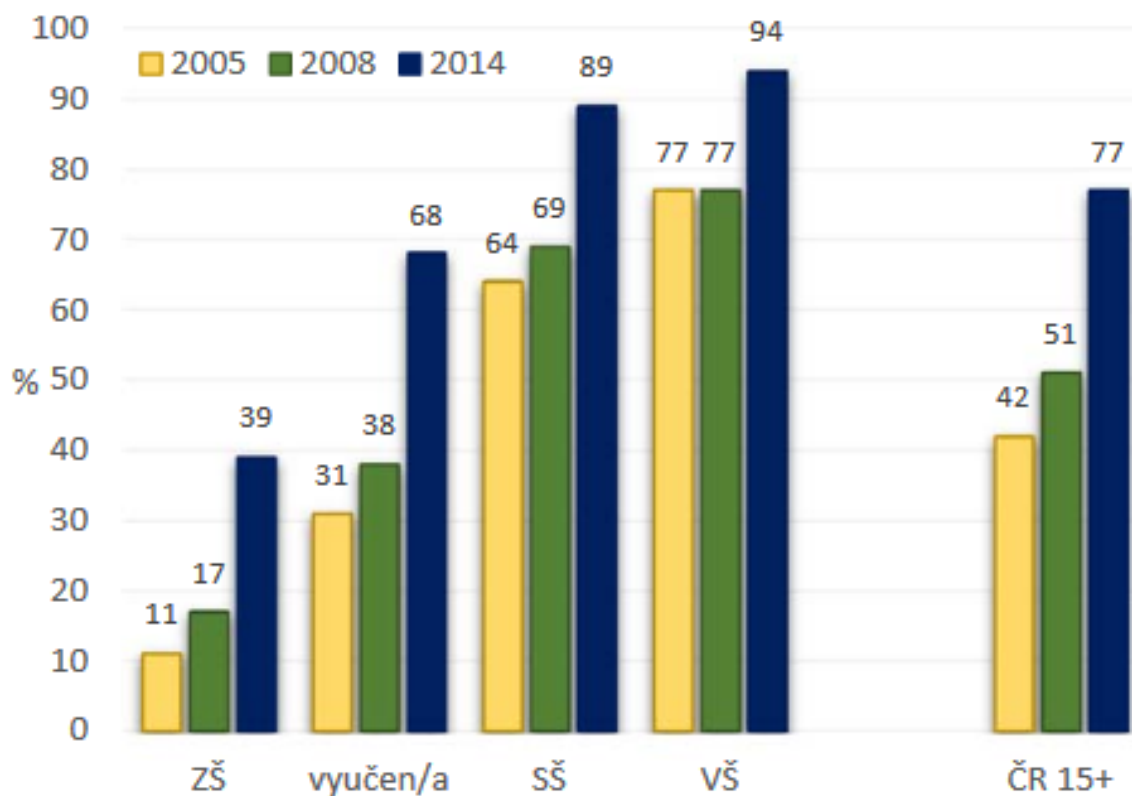


n(05)=1832, n(06)=1706, n(07)=1586, n(08)=2210 (All respondents)

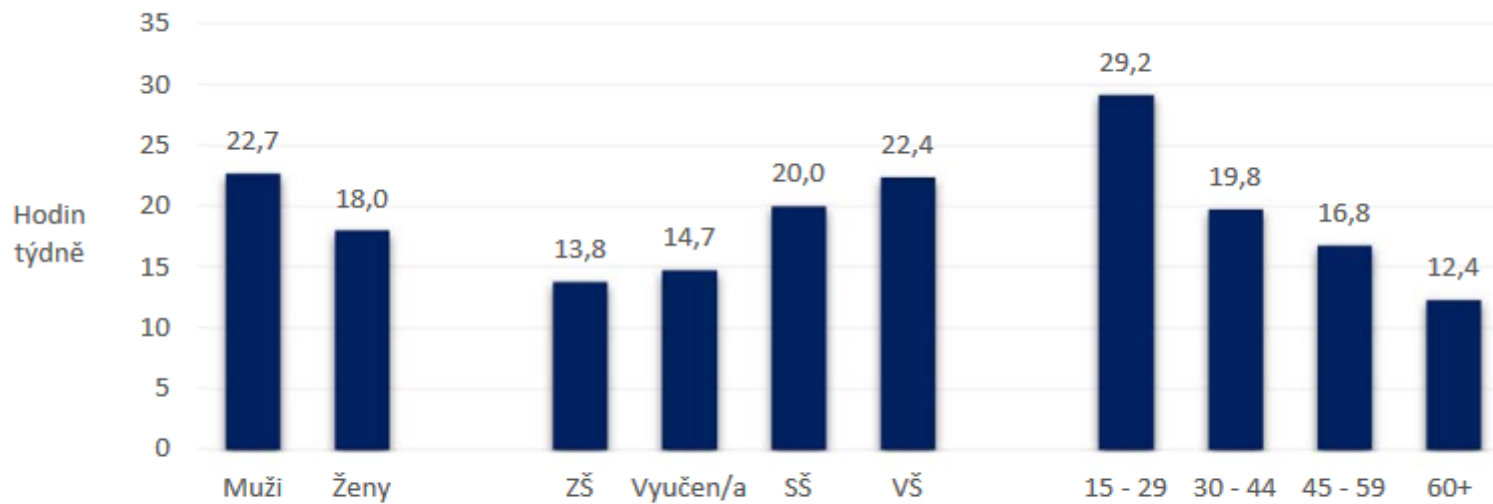
WIP - ČR



WIP - ČR

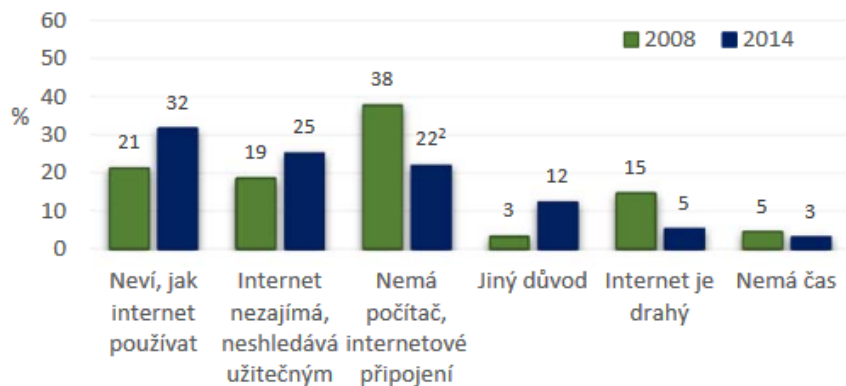


N(2005)=1520; N(2008)=1853; N(2014)=1188 (všichni vyjma studujících)



N(2014)= 1041 (uživatelé)

WIP - ČR



N(2008)=907; N(2014)=275 (neuživatelé)

Znáte někoho, kdo...

...Vám pomůže nastavit nebo opravit připojení k Internetu? (uživatelé)

...Vám pomůže nastavit nebo opravit připojení k Internetu? (neuživatelé)

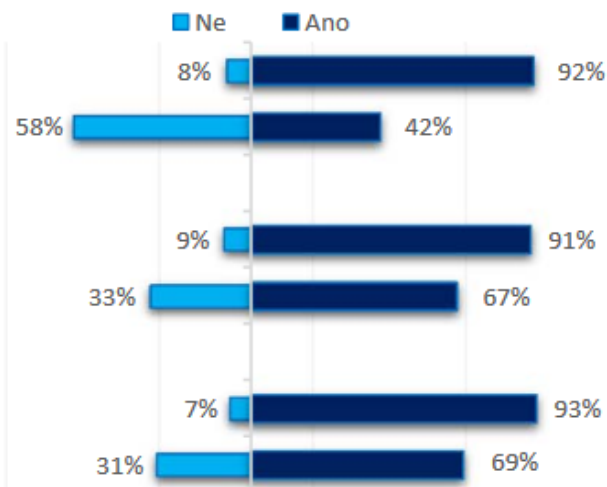
...by Vám v případě potřeby něco objednal přes Internet? (uživatelé)

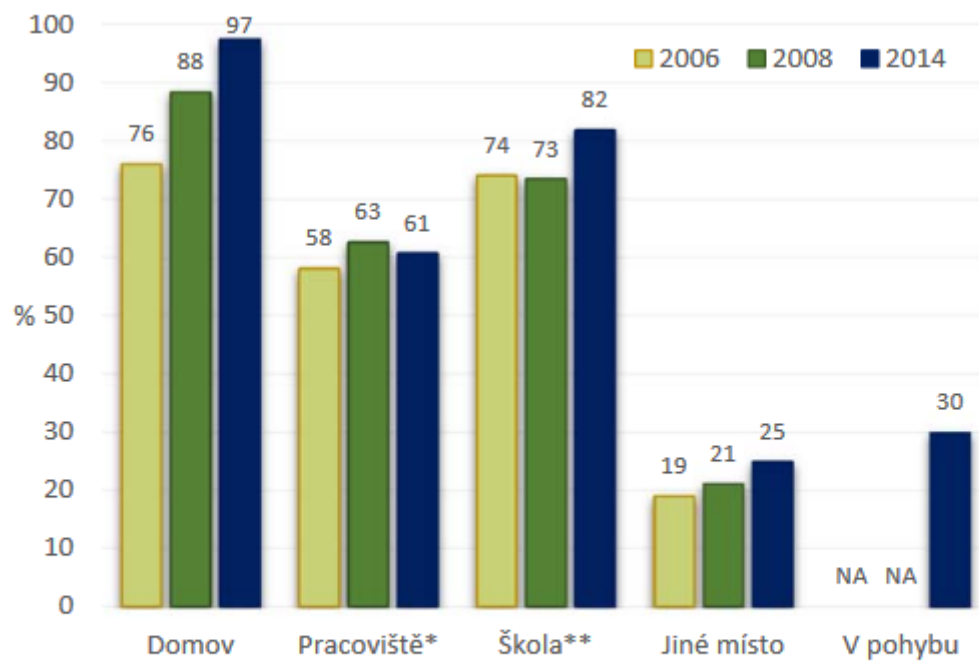
...by Vám v případě potřeby něco objednal přes Internet? (neuživatelé)

...by za Vás v případě potřeby něco vyřídil přes Internet? (uživatelé)

...by za Vás v případě potřeby něco vyřídil přes Internet? (neuživatelé)

N(2014)=1316 (všichni)

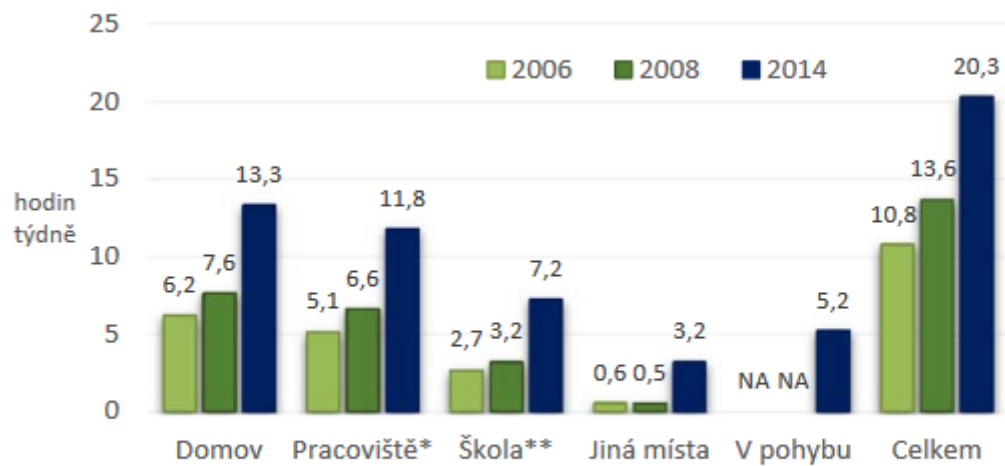




N(2006)=849; N(2008)=1170; N(2014)=1041 (uživatelé)

* N(2006)=545; N(2008)=802; N(2014)=660 (pouze pracující uživatelé)

**N(2006)=194 ; N(2008)=225; N(2014)=125 (pouze studující uživatelé)



N(2006)=849; N(2008)=1173; N(2014)=1041 (uživatelé)

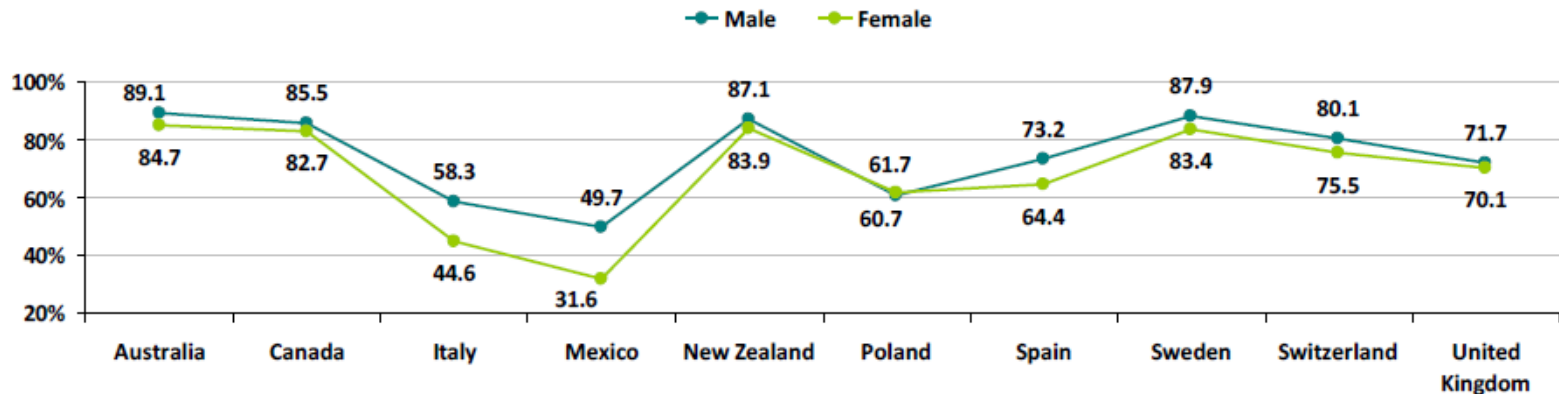
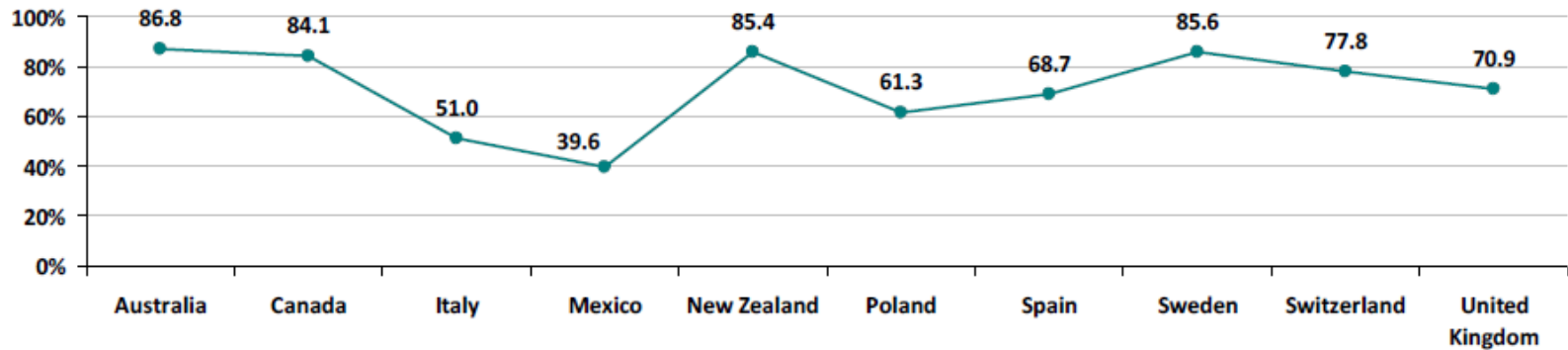
* N(2006)=545; N(2008)=803; N(2014)=400 (pouze pracující uživatelé)

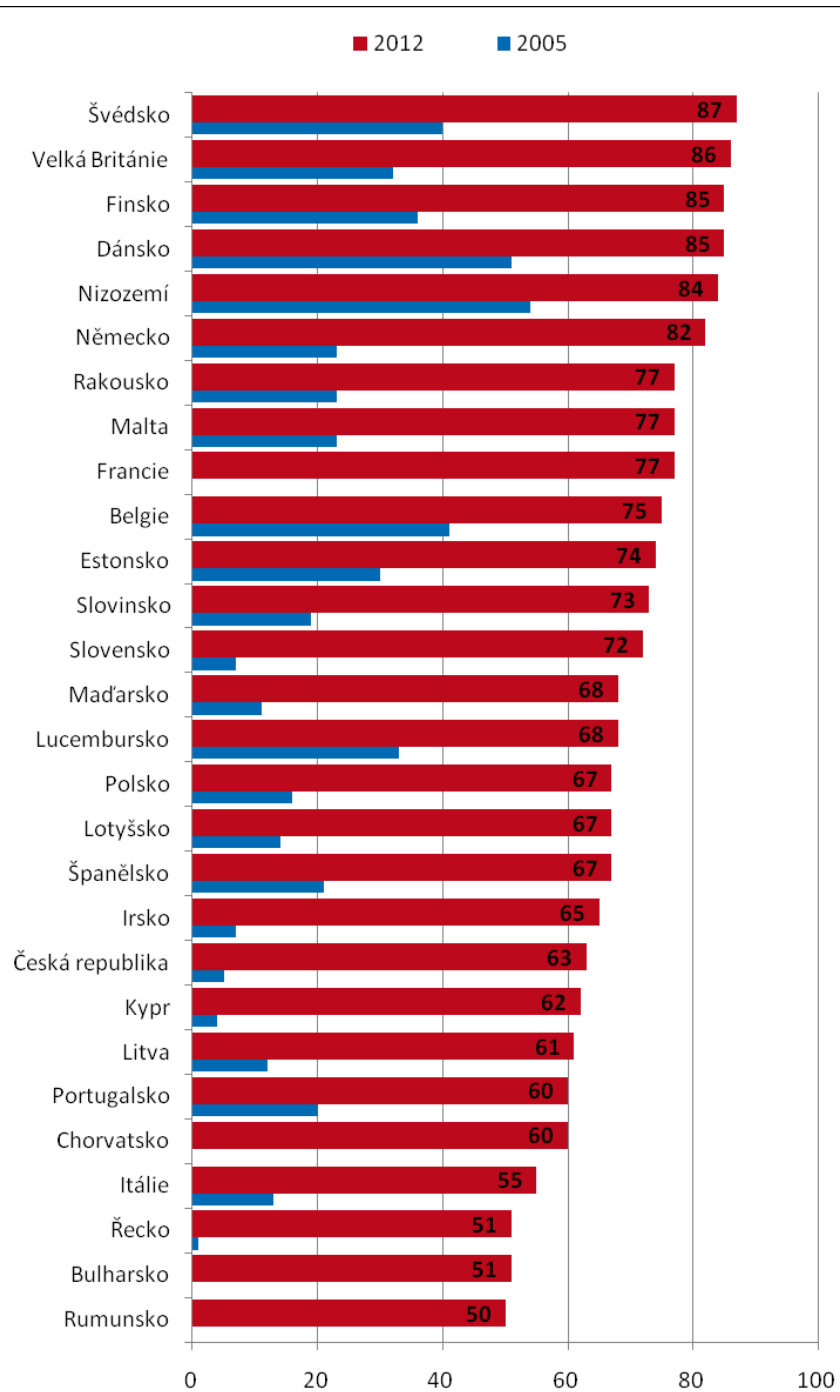
**N(2006)=194; N(2008)=225; N(2014)=103 (pouze studující uživatelé)

Sociodemografické poznatky o uživateli internetu

- Výrazné mezikulturní a mezistátní rozdíly
- Závislost na ekonomických faktorech, ale také socio-kulturní skladbě obyvatelstva

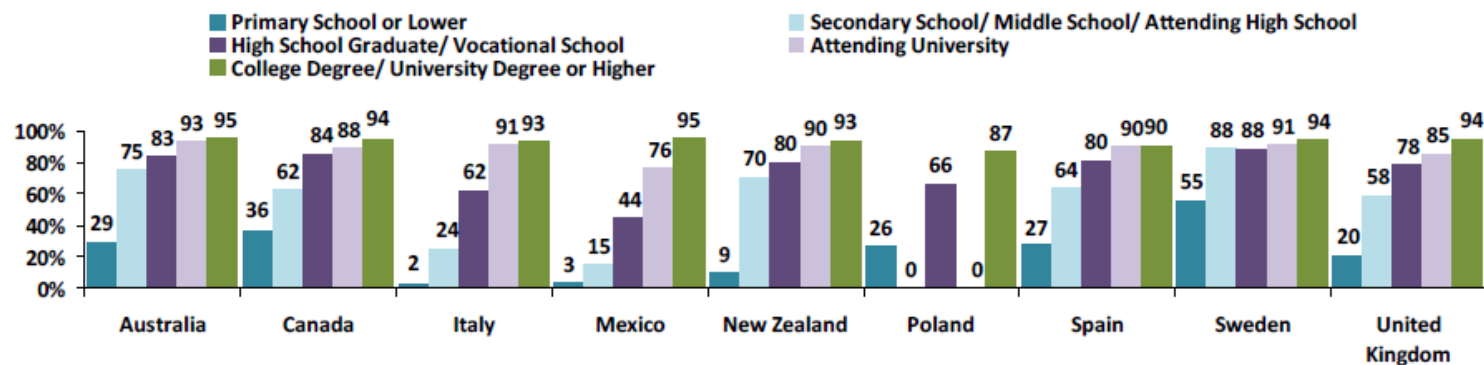
WIP world – použití internetu



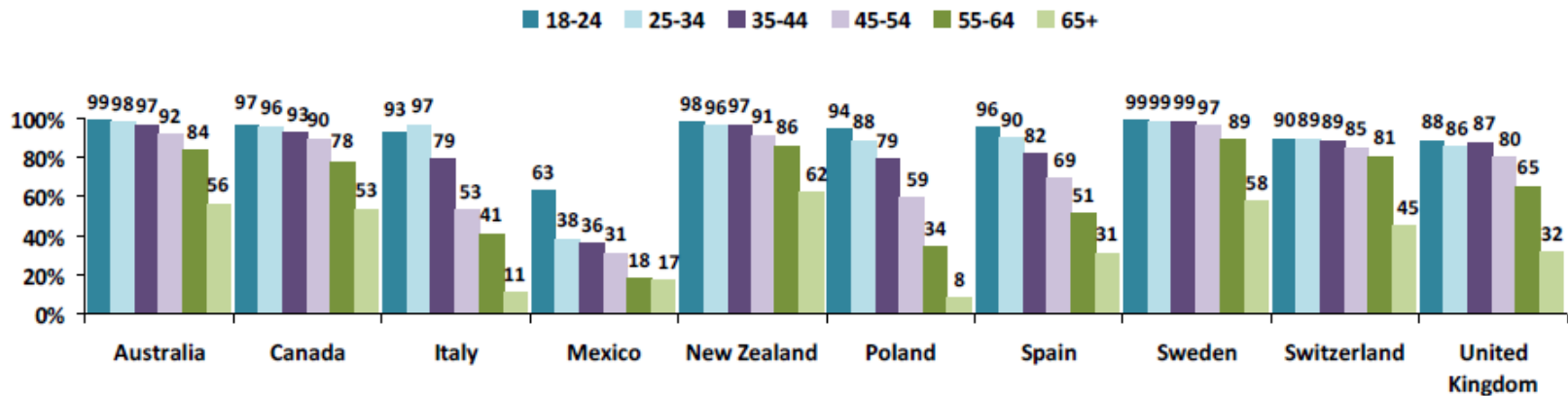


Domácnosti s vysokorychlostním připojením v zemích EU
(% z celkového počtu domácností, zdroj: Eurostat)

WIP world – použití internetu

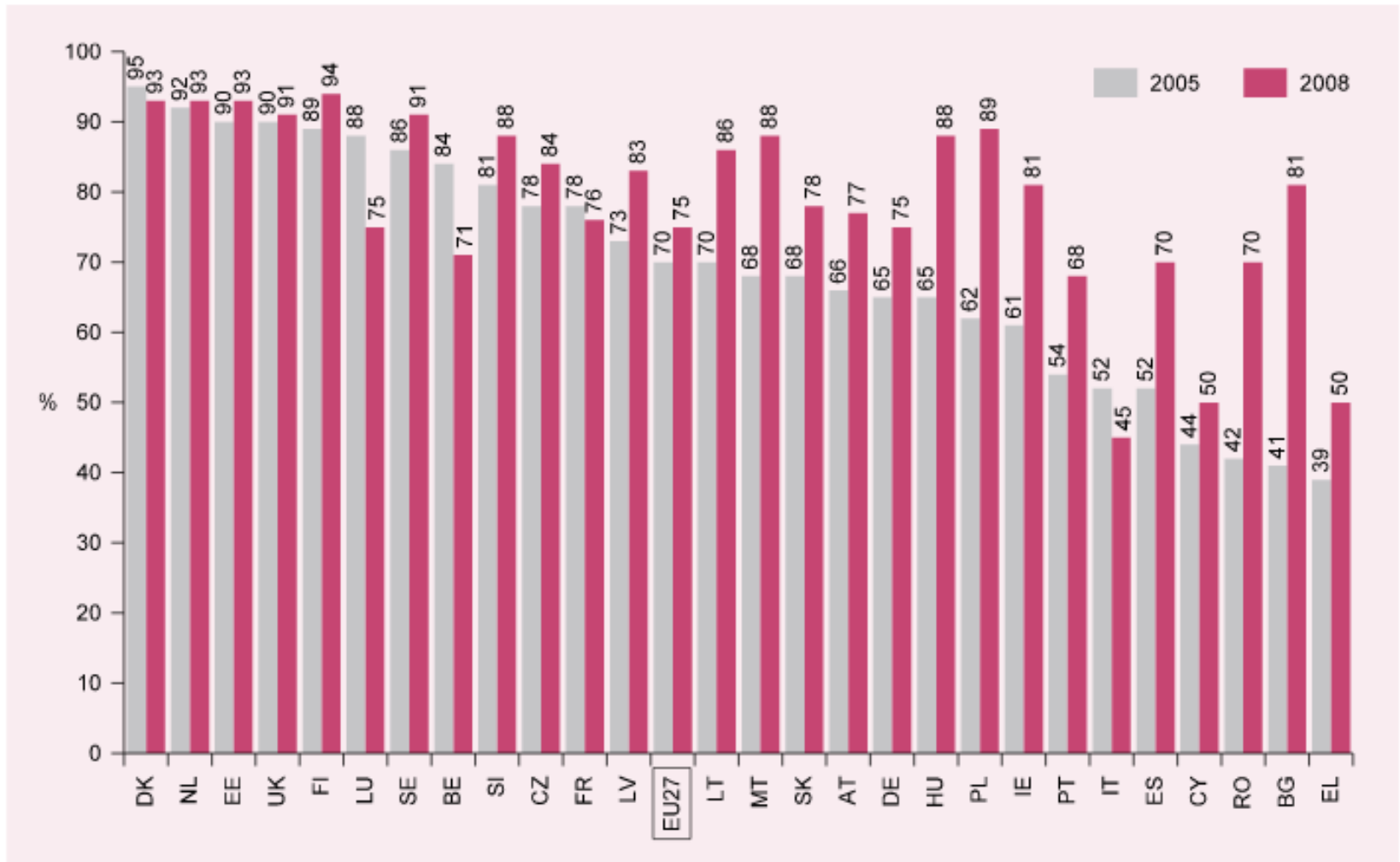


WIP world – použití internetu



The WIP countries also reported continued low percentages of use among older respondents. Only four countries reported a penetration rate of more than 50 percent among respondents aged 65 or older: New Zealand (62 percent), Sweden (58 percent), Australia (56 percent), and Canada (53 percent).

Eurobarometr, 6 - 17 let

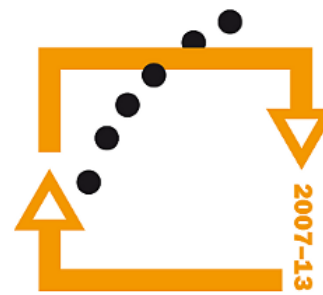


Diskuse

- Identifikujte 1 specifickou skupinu u níž byste předpokládali „ohrožení digital divide“ (ne demografie)
- Specifikujte, v čem ji brzdí
- Zkuste navrhnout možné řešení („no limits“)

- P Lupač, A Chrobáková, J Sládek. Internet v České republice 2014. Praha: Filozofická fakulta Univerzity Karlovy v Praze
- CSU, EUROBAMETR

Tento projekt je spolufinancován Evropským sociálním fondem a státním rozpočtem České republiky.



INVESTICE DO ROZVOJE VZDĚLÁVÁNÍ