



# Financování NNO z veřejných rozpočtů (přímé a nepřímé)

Jakub Pejcal (322799@mail.muni.cz)  
Centrum pro výzkum neziskového sektoru (cvns.econ.muni.cz)

23. října 2018, Brno  
SPR218



## Průběh semináře

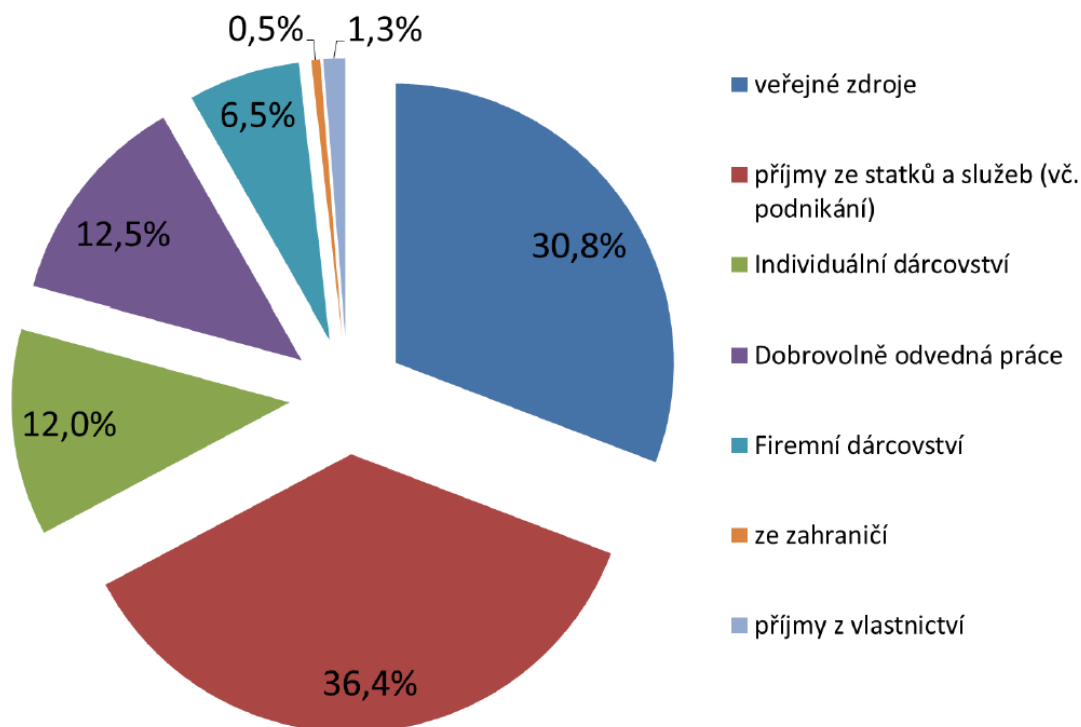
- „teoretický“ úvod (cca 15 minut)
  - financování NNO v ČR
  - co je přímá a co nepřímá veřejná podpora?
  - kdo jakou podporu poskytuje?
  - co je Rozbor financování NNO z VR
- zadání úkolu (cca 10 minut)
- realizace (30 minut)
- prezentace úkolů (cca 30 minut)
- shrnutí závěrem (5 minut)



"I don't have any answers. I'm a non-prophet."

# FINANCOVÁNÍ NNO V ČR

☐ podle dat ČSÚ (neziskové instituce sloužící domácnostem) v roce 2011



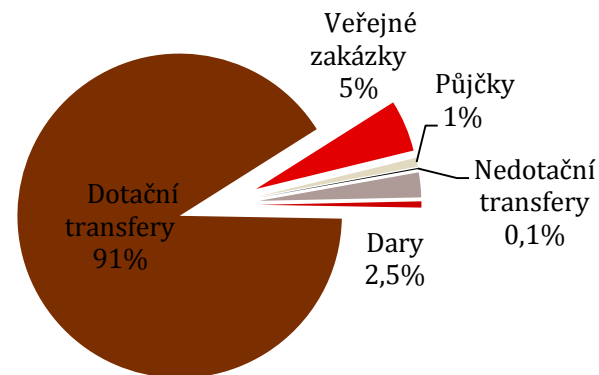
(Kermiet, V. & Smejkalová, L.; 2014)

# PŘÍMÁ PODPORA Z VEŘEJNÝCH ROZPOČTŮ

## ☐ Přímá podpora:

Financování - přímé	stát	kraje	obce
dotace	☑	☑	☑
veřejné zakázky	☑	☑	☑
dary: finanční a materiální		☑	☑
půjčky (přímé i nepřímé)	☑	☑	☑

(Prouzová, Z.; 2016)



☐ nejčastěji ve formě dotací, realizováno veřejnými politikami (SDP)

☐ proč?

- ☐ nejdůležitější (výhradní) poskytovatelé úzce specializovaných veřejných služeb (humanitární zahraniční pomoc, multikulturní činnosti, integrace romské populace, ekologická osvěta...) či marginálních segment veřejných služeb

# NEPŘÍMÁ PODPORA Z VEŘEJNÝCH ROZPOČTŮ

## Neřímá podpora:

Financování – nepřímé	stát	kraje	obce
slevy na daních	<input checked="" type="checkbox"/>		
úlevy od správních poplatků	<input checked="" type="checkbox"/>	<input checked="" type="checkbox"/>	<input checked="" type="checkbox"/>
úlevy od místních poplatků		<input checked="" type="checkbox"/>	<input checked="" type="checkbox"/>
prodej a pronájem majetku v symbolické či netržní ceně		<input checked="" type="checkbox"/>	<input checked="" type="checkbox"/>
Odpuštění, snížení sankcí, splátek	<input checked="" type="checkbox"/>	<input checked="" type="checkbox"/>	<input checked="" type="checkbox"/>
pracovní čas zaměstnanců úřadu pro potřeby organizace.			<input checked="" type="checkbox"/>
využití komunikačních a propagačních kanálů úřadů	<input checked="" type="checkbox"/>	<input checked="" type="checkbox"/>	<input checked="" type="checkbox"/>

(Prouzova, Z.; 2016)

## Nejčastěji ve formě:

- možnosti využít komunikační a propagační kanály (obecní rozhlas, nástěnka, webové stránky)
- pronájem či zapůjčení majetku a zdrojů obce (pronájem, technické vybavení, pracovní čas)
- věcné a finanční dary
- ...
- X) osvobození od místních poplatků, slevy na daních

# ROZBOR FINANCOVÁNÍ NNO I. - O ČEM JE?

- ❑ o NNO v roce 2016:
  - ❑ celkem 132.953 subjektů (na jednu NNO v ČR připadá 79 obyvatel)
  - ❑ pracovní úvazky FTE: 104.277 (2,04 %)
  - ❑ dobrovolníci FTE: 26.102
  - ❑ podíl na tvorbě HDP: 1,66 %
  
- ❑ Rozbor financování nestátních neziskových organizací z veřejných rozpočtů
  - ❑ zpracováno pro RVNNO
  - ❑ zahrnuje jen vybrané právní formy NNO
  - ❑ zabývá se alokovanými prostředky ve formě dotací (vč. spolufinancování z EU a EHP) a veřejných zakázek
  - ❑ pracuje se státním rozpočtem, rozpočty krajů a hl. m. Prahy, rozpočty obcí a rozpočty státních fondů

## ROZBOR FINANCOVÁNÍ NNO II. - OBECNĚ

- ❑ nadačním subjektům, spolků, pobočným spolkům, obecně prospěšným společností, ústavům, účelovým zařízením církví, školským právníckým osobám a zájmovým sdružením právníckých osob bylo v roce 2016\*:
  - ❑ poskytnuto ve výši 17.889,7 mil. Kč  
(zahrnuje všechny úrovně rozpočtů)
  - ❑ zadáno veřejných zakázek ve výši 225,4 mil. Kč vč. DPH  
(zahrnuje státní rozpočet, rozpočty státních fondů, rozpočty krajů vč. hl. m. Prahy)

\* NNO v daných právních formách bylo v roce 2016 120.854, z toho: 85.308 z.s., 25.085 pobočných z.s., 2.672 o.p.s., 397 z.ú., 517 nadací, 1.558 nadačních fondů, 252 školských právníckých zařízení, 938 zájmových sdružení p.o., 4.127 církevních právníckých osob

## Zadání úkolu I.

- rozdělte do rovnoměrných skupinek:
  - 6. Souhrnné údaje o dotacích poskytnutých NNO z veřejných rozpočtů + vybrané přílohy
  - 2. Dotace poskytnuté NNO ze státního rozpočtu
  - 3. Dotace poskytnuté NNO z rozpočtů krajů a hl. m. Prahy
  - 4. Dotace poskytnuté NNO z rozpočtů obcí (mimo rozpočet hl. m. Prahy)
  - 5. Dotace poskytnuté NNO ze státních fondů



## Zadání úkolu II.

- ve skupinkách:
  - nastudujte příslušnou kapitolu Rozboru
  - prostřednictvím rýže znázorněte základní zjištění (především: původce a odvětví adresáta podpory)
  - vyberte další podrobnosti, zajímavosti a „perličky“, které by Vašim kolegyním a kolegům neměly uniknout
  
- „vraťte“ se za 30 minut s připravenou „prezentací“

## Realizace

- Na co ještě čekáte?!? Šup do práce...

(potkáme se za 30 minut, tj. ve **XXX**)

**a následně... prezentace úkolů!**

# KONKRÉTNÍ ÚDAJE O VEŘEJNÉ PODPOŘE – I.

❑ ve formě dotací bylo v roce **2016** NNO poskytnuto celkem **17.889,7** mil. Kč, z toho:

❑ **ze státního rozpočtu: 60,8 %**

13.442 dotací ve výši 10.873,4 mil. Kč (+11,3 %) obdrželo 6.941 subjektů

(z toho EU a EHP kofinancováno 1.434 dotací a administrováno 153 projektů pro 791 subjektů, vygenerováno dalších 1.276,2 mil. Kč)

❑ **z rozpočtů krajů a hl.m.Prahy: 15,9 %**

15.547 dotací ve výši 2.846,7 mil. Kč (+24 %) obdrželo 8.397 subjektů

(z toho EU a EHP kofinancováno 225 dotací a administrován 1 projekt pro 131 subjektů, vygenerováno dalších 244,8 mil. Kč)

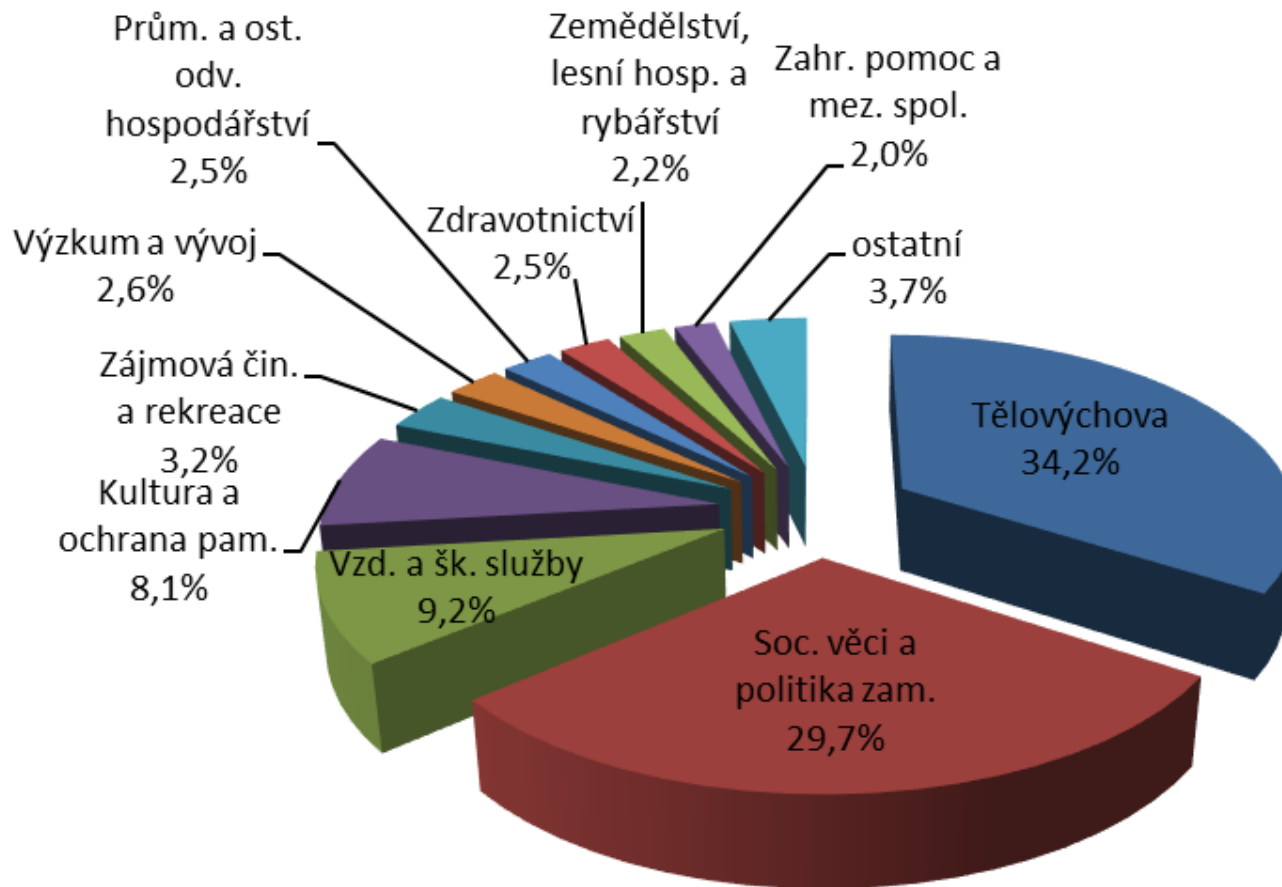
❑ **z rozpočtů obcí: 22,1 %**

dotace ve výši 3.948,7 mil. Kč (+7 %)

❑ **z rozpočtů státních fondů: 1,2 %**

dotace ve výši 220,9 mil. Kč (-70 %)

## KONKRÉTNÍ ÚDAJE O VEŘEJNÉ PODPOŘE – II. (adresáti podpory)



Zdroj: Databáze kapitol státního rozpočtu, database krajů a hl. m. Prahy a MONITOR, upraveno

## KONKRÉTNÍ ÚDAJE O VEŘEJNÉ PODPOŘE – III.

- **investice x provoz**
  - státní rozpočet: 432 dotací ve výši 687,9 mil. Kč x 13.010 dotací ve výši 10.185,4 mil. Kč
  - krajské rozpočty: 729 dotací ve výši 421,3 mil. Kč x 14.818 dotací ve výši 2.425,3 mil. Kč
  
- **státní dotační politika**
  - vládou centrálně koordinovaná politika zaměřená na podporu vybraných právních forem v předem stanovených oblastech (pro rok 2016 schválená 15. 6. 2015)
  - v daném režimu poskytnuto 10.188 dotací ve výši 7.883,5 mil. Kč (72,5 %)
  - 17 oblastí: Sociální služby (48,1 %); Tělesná výchova a sport (32,1 %); Zahraniční aktivity (4,0 %); Kultura (4,0 %); Děti a mládež; Protidrogová politika; Péče o zdraví a prevence; Rodinná politika; Životní prostředí a udržitelný rozvoj; Národnostní menšiny a etnické skupiny; Ochrana spotřebitele a nájemních vztahů; Vzdělávání a lidské zdroje; Rizikové chování; Romská menšina; Rovné příležitosti žen a mužů; Boj s korupcí; Ostatní (nezařazené)

# KONKRÉTNÍ ÚDAJE O VEŘEJNÉ PODPOŘE – IV. (významní adresáti SR)

Název NNO příjemce dotace (zdroj: Databáze kapitol SR, upraveno)	Součet dotací (v tis. Kč)	Podíl na celkovém objemu (v %)	Počet dotací
CESNET, zájmové sdružení právnických osob	276 865	2,5	7
Horská služba ČR, o.p.s.	150 004	1,4	4
Slezská diakonie	137 199	1,3	111
NADĚJE	125 699	1,2	87
Česká unie sportu, z.s.	109 640	1,0	4
Český svaz ledního hokeje z.s.	97 463	0,9	8
Technologické centrum Akademie věd České republiky	86 107	0,8	9
Česká basketbalová federace, z.s.	82 297	0,8	7
Národní olympijské centrum vodních sportů, z.s.	80 000	0,7	1
Charita Česká republika	70 262	0,6	31
Český volejbalový svaz	66 305	0,6	7
Spolek pro GP ČR Brno	60 000	0,6	1
Česká katolická charita	57 903	0,5	14
Biskupské gymnázium Brno a mateřská škola	52 259	0,5	4

- největší objem dotací získala Fotbalová asociace ČR (375 mil. Kč)
- nejvíce dotací získala Diecézní charita Brno (154)
- 16 % objemu dotací poskytnuto 10 NNO

# KONKRÉTNÍ ÚDAJE O VEŘEJNÉ PODPOŘE – V. (významní adresáti KR)

Název NNO příjemce dotace (Zdroj: Databáze rozpočtů krajů a hl. m. Prahy, upraveno)	Součet dotací (v tis. Kč)	Podíl na celkovém objemu (v %)	Počet dotací
<b>PRAŽSKÝ FOTBALOVÝ SVAZ</b>	49 900	1,8	7
<b>JIC, zájmové sdružení právnických osob</b>	33 077	1,2	4
<b>Armáda spásy v České republice, z. s.</b>	22 852	0,8	34
<b>SANANIM z. ú.</b>	21 905	0,8	18
<b>Mateřská škola, Základní škola a Praktická škola při centru ARPIDA, o.p.s.</b>	21 568	0,8	5
<b>NADĚJE</b>	18 124	0,6	65
<b>Fotbalová asociace České republiky</b>	17 600	0,6	18
<b>Dejvické divadlo, o.p.s.</b>	14 300	0,5	2
<b>DEAI (Setkání) z.s.</b>	12 500	0,4	2
<b>Ekologické centrum Orlov, o.p.s.</b>	11 999	0,4	6
<b>Základní škola waldorfská a mateřská škola České Budějovice o.p.s.</b>	11 079	0,4	3
<b>Společnost Podané ruce o.p.s.</b>	10 526	0,4	49
<b>MeetFactory o.p.s.</b>	10 000	0,4	1

- nejvyšší objem dotací získala Diecézní charita Brno (56,8 mil. Kč)
- nejvíce dotací získal Junák – český skaut, kraj Praha, z.s. (198)
- 11 % objemu dotací poskytnuto 10 NNO

## KONKRÉTNÍ ÚDAJE O VEŘEJNÉ PODPOŘE – VI. (Veřejné zakázky)

- ve formě veřejných zakázek bylo v roce 2016 NNO zadáno 897 zakázek v celkové hodnotě **598,9** mil. Kč vč. DPH, z toho:
  - **ze státního rozpočtu: 37,6 %** (392 vz ve výši 225,4 mil. Kč), 3 největší zadavatelé:
    - MV: 179,601 mil. Kč vč. DPH (43 vz) – 79,7 %
    - MD: 20,389 mil. Kč vč. DPH (219 vz) – 9 %
    - MŽP: 7,542 mil. Kč vč. DPH (65 vz) – 3,3 %
  - **z rozpočtů krajů a hl.m.Prahy: 62.4 %** (505 vz ve výši 373,5 mil. Kč), 3 největší zadavatelé:
    - Jihomoravský kraj: 189,004 mil. Kč vč. DPH (42 vz) – 50,6 %
    - Královeshradecký kraj: 90,762 mil. Kč vč. DPH (45 vz) – 24,3 %
    - Olomoucký kraj: 67,769 mil. Kč vč. DPH (100 vz) – 18,1 %



# Děkuji za aktivní účast!

## Vhodný prostor pro dotazy začíná právě teď!

### Zdroje:

*Rozbor financování nestátních neziskových organizací z veřejných rozpočtů v roce 2016* – dostupný [zde](#)

*Přílohy dokumentu: Rozbor financování nestátních neziskových organizací ... v roce 2016* – dostupné [zde](#)

Prouzová, Z. *Přímé a nepřímé financování soukromých neziskových organizací z veřejných rozpočtů České republiky v letech 2008 až 2013*. 1. vydání Brno: Masarykova univerzita, 2015. 88 s.