




13c

**BEZPEČNOSTNĚ/VOJENSKO-
PRŮMYSLOVÝ KOMPLEX:
DE/MILITARIZACE A DE/MOBILIZACE
STÁTU A EKONOMIKY**

OSNOVA:


- Pojem odvětví a sektoru
- Odvětví (resort) obrany
- Komplex (vojensko-průmyslový/správní)
- De/re/militarizace a de/mobilizace státu
- Případová studie „záplavy 1997“

Klíčové pojmy: *odvětví, komplex, operační plánování, obranná infrastruktura, mobilizace, strategické zásoby, válečné hospodářství, vojensko-správní komplex, vojensko-průmyslový komplex (obránný průmysl), demobilizace, vojenské výpomoci, vojenské újezdy.*




DOPORUČENÁ LITERATURA

- PERNICA, B. *Profesionalizace ozbrojených sil: Trendy, teorie a zkušenosti*. 1. vyd. Praha: AVIS, 2007. ISBN 978-80-7278-381-6.
- PERNICA Bohuslav. Zapojoování civilního sektoru do činnosti ozbrojených sil: vojensko-správní a vojensko-průmyslový komplex. *Vojenské rozhledy*, 2011, roč. 20, č. 2, s. 101-113.
- PERNICA, B. *Závislost a nezávislost sektoru unitřní bezpečnosti na schopnostech ozbrojených sil České republiky v letech 1993-2013*, In Sborník příspěvků z konference Ochrana obyvatelstva 2014. [CD-ROM] ISBN 978-80-7385-142-2. s. 159-162
- FAIRCHILD, B., GROSSMAN, J. *The War Department: The Army and Industrial Manpower*. reprint 1st Ed. New York : University Press of the Pacific, 2002. ISBN 1-4102-0140-6.
- BROAD, R. *Conscription in Britain 1939-1964. The militarization of a generation*. 1st ed. Abington : Routledge, 2006. ISBN 0-714-64701-8.



DOPORUČENÁ LITERATURA

- *Armáda a národ*. 1.vyd. Praha: Národní rada československá, 1938
- FUČÍK, J. *Stín jaderné války nad Evropou. Ke strategii vojenských bloků, operačním plánům a úloze Československé lidové armády na středoevropském válčišti v letech 1945-1968*. 1.vyd. Praha: Mladá fronta, 2010. ISBN 978-80-204-2199-9.
- STRAKA Karel. Skupina 1, nestandardní vyšší jednotka zajištění hranic od jara do podzimu 1938 – I. část. *Historie a vojenství*, 2011, roč. 60, č. 4, s. 4-23.
- STRAKA Karel. Skupina 1, nestandardní vyšší jednotka zajištění hranic od jara do podzimu 1938 – II. část. *Historie a vojenství*, 2012, roč. 61, č. 1, s. 36-57.
- MATĚJÍČEK, J. *Povodeň v povodí Moravy v roce 1997*. 1.vyd. Brno: Povodí Moravy, 1998.




POJEM ODVĚTVÍ A SEKTORU

- **Odvětví (resort)** je tvořeno množinou **institucí veřejného sektoru**, různých prvních forem a různého hospodářského statusu, zabezpečujících fungování dané funkce státu
- **Sektor** je tvořen množinou odvětví podobné kvality.



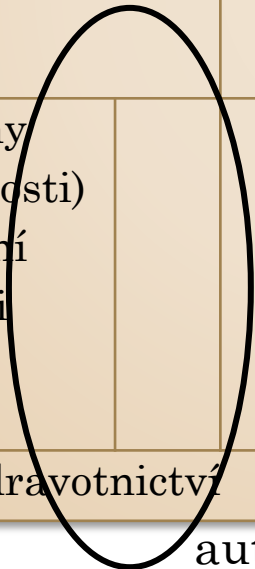
ODVĚTVÍ A SEKTOR

- Sektorové/odvětvové pojetí ekonomiky – **odvětví = část ekonomiky, sektor = množina odvětví**
- V čele odvětví ministerstvo (z. č. 2/1969 Sb.)
- V čele sektoru správní/samosprávný orgán – sektor bezpečnosti – BRS
- Sektory odpovídají zhruba funkcím státu
- Sektor/odvětví je měřitelné (významnost) přes počet osob/finanční toky



SEKTORY A ODVĚTVÍ

sektor				
veřejný		soukromý		
odvětví	odvětví			
spotřební	produkční			
sektor bezpečnosti	resort zahraničních vztahů zpravodajské služby		výroba dopravních prostředků potravinářská výroba textilní, oděvní a obuvní průmysl ...	sektor průmyslu
	resort obrany (vnější bezpečnosti) resort vnitřní bezpečnosti		bankovníctví pojišťovnictví zprostředkování doprava ...	sektor služeb
zdravotnictví				




autarkie


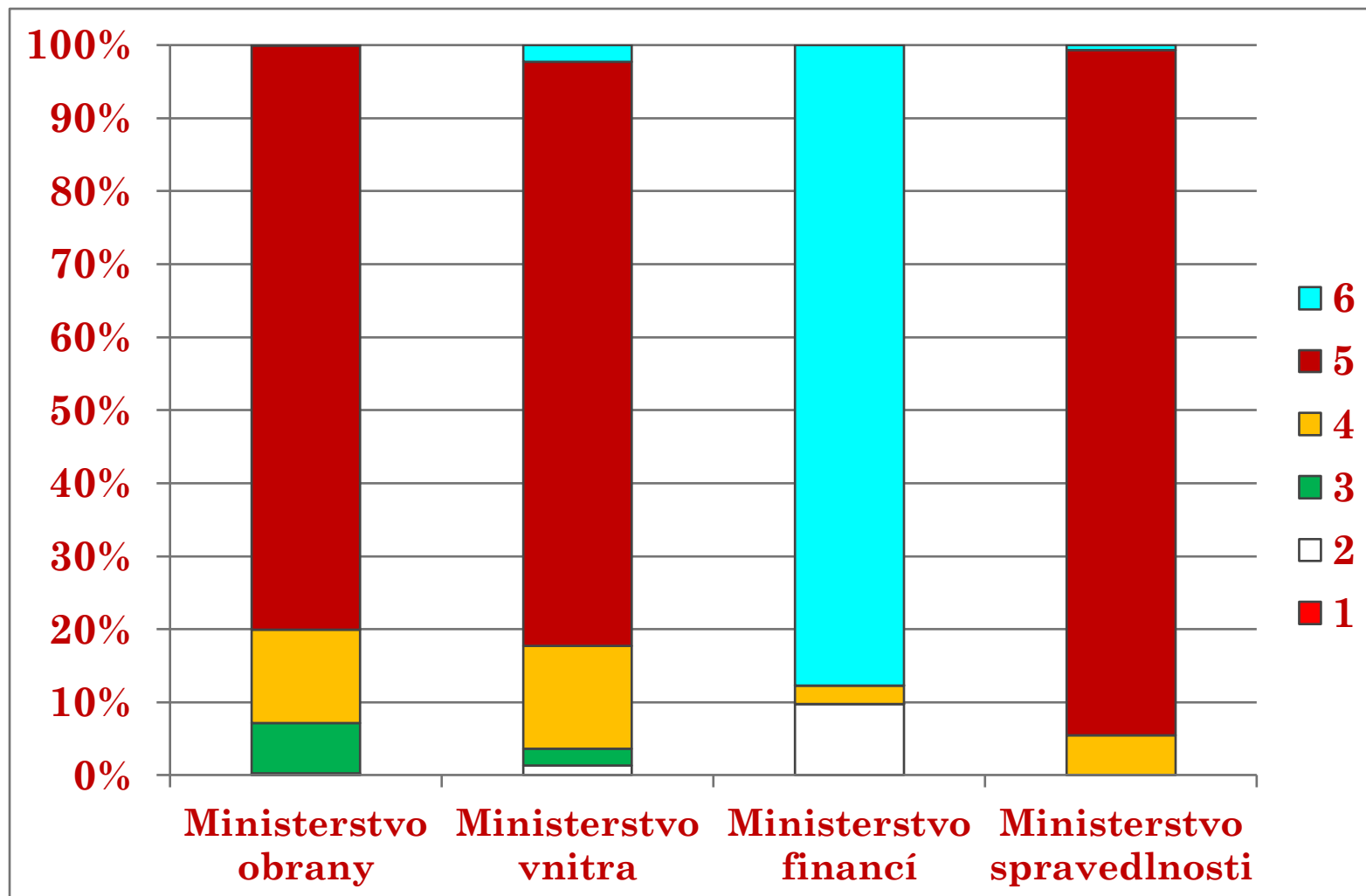


ODVĚTVOVÉ/FUNKČNÍ TRŽIDĚNÍ VÝDAJŮ STÁTNIHO ROZPOČTU

1. ZEMĚDĚLSTVÍ A LESNÍ HOSPODÁŘSTVÍ
2. PRŮMYSLOVÁ A OSTATNÍ ODVĚTVÍ
3. SLUŽBY PRO OBYVATELSTVO
4. SOCIÁLNÍ VĚCI A POLITIKA
5. **BEZPEČNOST STÁTU A PRÁVNÍ OCHRANA**
 - Obrana
 - Civilní připravenost na krizové stavy
 - Bezpečnost a veřejný pořádek
 - Právní ochrana
 - Požární ochrana a integrovaný záchranný systém
6. VŠEOBECNÁ VEŘEJNÁ SPRÁVA A SLUŽBY



ODVĚTVOVÉ TRŽDĚNÍ VÝDAJŮ KAPITOL MINISTERSTVA OBRANY, VNITRA, FINANCÍ A SPRAVEDLNOSTI




ORGANIZACE ODVĚTVÍ

	základní funkce spojené s výkonem mocenského suveréna			ostatní funkce		
	0	1	2	3	4	5
ministerstvo	centrála	teritoriální struktura	centrální výcviková zařízení	školy	hospodářské organizace	zahraniční pracoviště


Ekonomika obrany a bezpečnosti

Odvětví obrany je tvořeno množinou **institucí veřejného sektoru**, různých prvních forem a různého hospodářského statusu, zabezpečujících fungování funkce vnější bezpečnosti státu zajišťované **vojenským způsobem**, a to buď **přímo v podobě státní správy** či **výkonem vojenských činností**, nebo **nepřímo jako podporu této činnosti**.




ODVĚTVÍ OBRANY

Odvětví obrany je tvořeno jádrem představovaným ozbrojenými silami a ministerstvem obrany zajišťujícím státní správu na úseku obrany a ve prospěch obrany a ostatními institucemi podporujícími svou činností plnění úkolů ozbrojených sil a ministerstva, které jim vyplývají ze zákona.

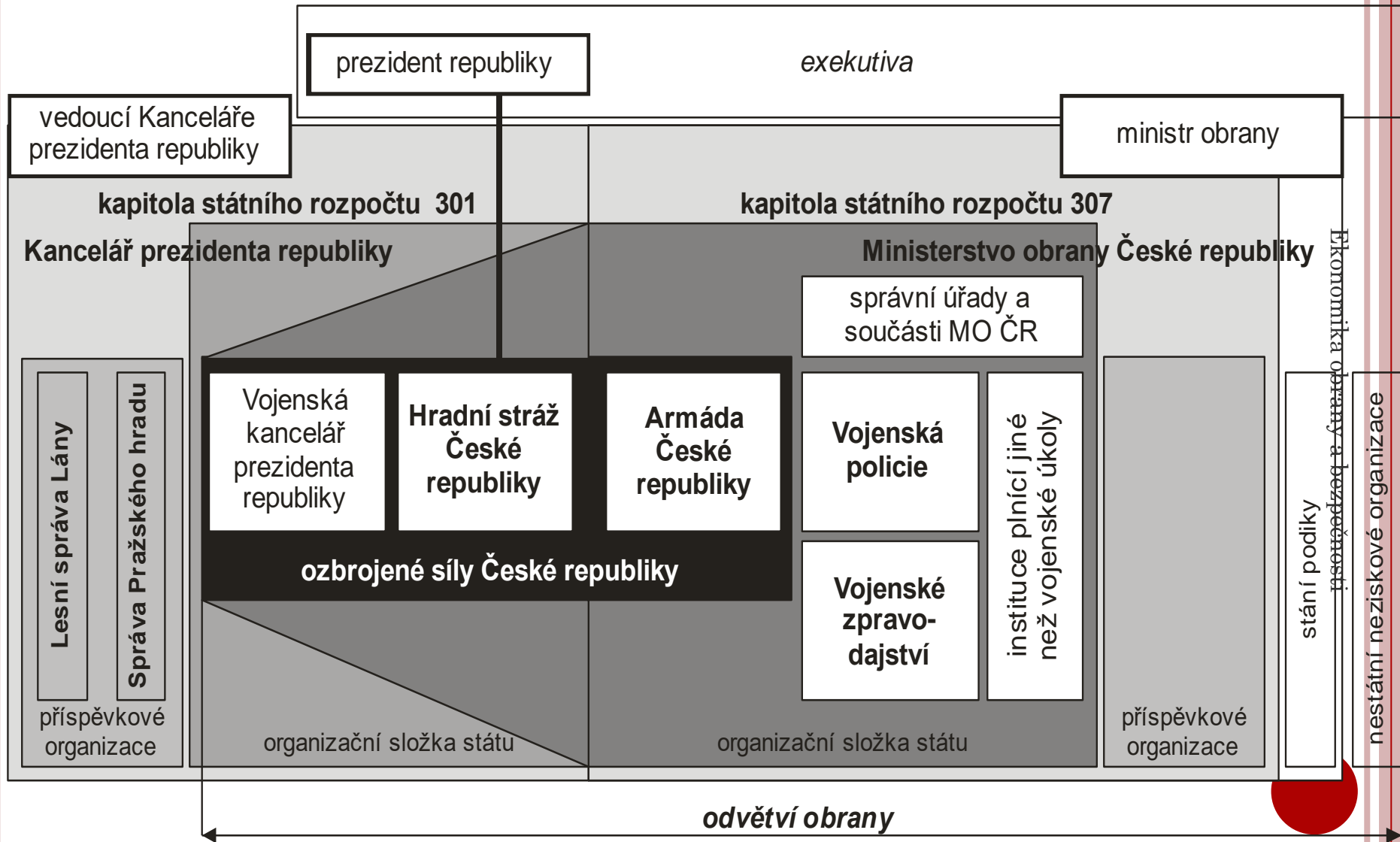


protivník (obránce/útočník)			
síly	prvky (jednotky/útvary)		
	ostatního zabezpečení		
		bojového zabezpečení	
			bojové podpory
pozemní síly	výcvikové kapacity	logistika	tankové vojsko
		zdravotnictví	průzkum a elektrický boj
	hudba	vojenská policie	dělostřelectvo
		spojovací vojsko	ženijní vojsko
		zpravodajství	chemické vojsko
			protiletadlové vojsko
vzdušné síly	výcvikové kapacity		stíhací letectvo
			taktické letectvo
		dopravní letectvo	
			strategické letectvo
ústředí a velení	nemocnice		
	správní úřady		
	sklad. a oprav. kapacity		
prostor			zóna přímého dotyku
		zápolí	bojová zóna
	hluboký týl		

Ekonomika obrany a bezpečnosti




ODVĚTVÍ OBRANY


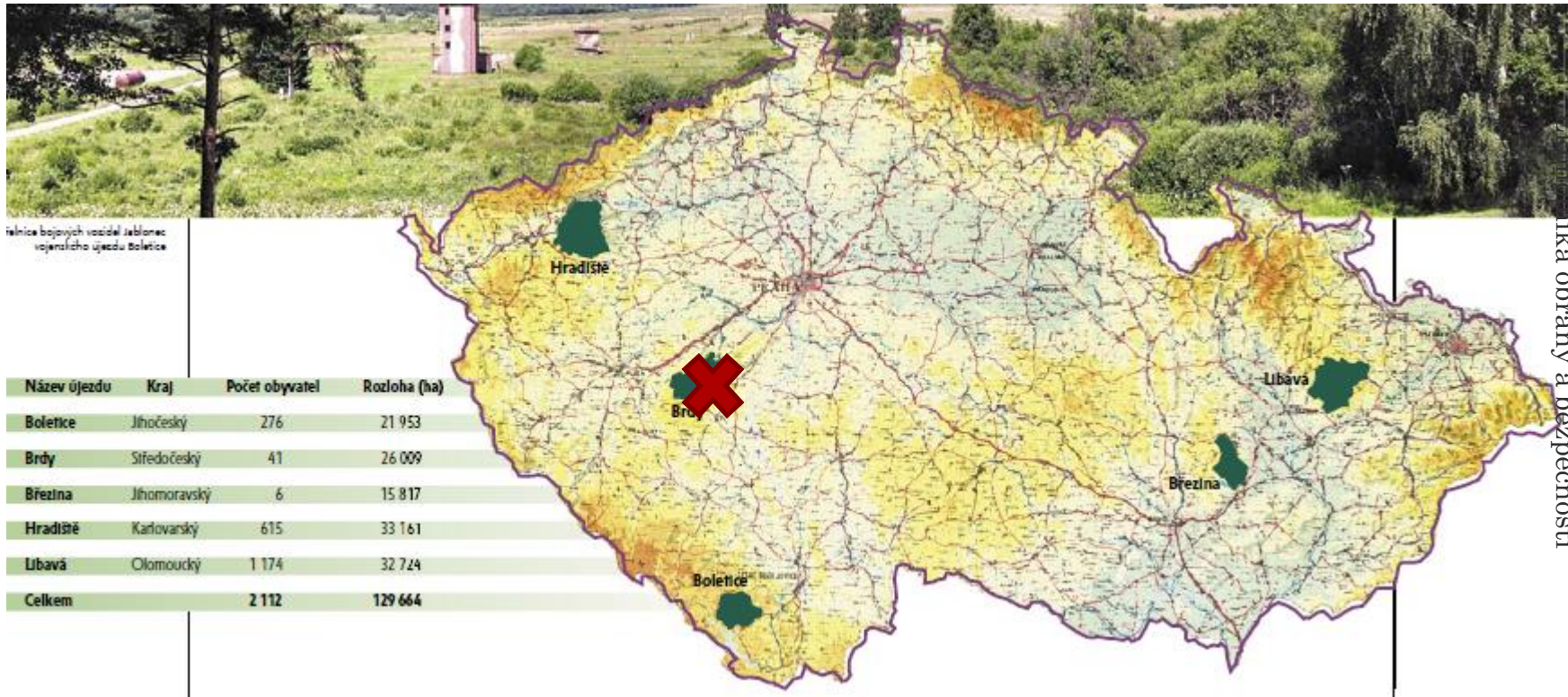


ODVĚTVÍ OBRANY

- obrana (ozbrojené síly)
- veřejný pořádek (Vojenská policie)
- výzkum a vývoj (LOM, VOP-CZ, VVÚ, VTÚ, UO)
- vzdělání a sport (VSŠ, UO, ASC Dukla, CASRI)
- zdravotnictví (ÚVN, 2 VN, ÚLZ)
- sociální zabezpečení (VÚÚ, VÚSZ)
- veřejná/státní správa (VÚÚ)
- zemědělství, lesnictví (VLS ČR)




VOJENSKÉ ÚJEZDY V ČR



SLOŽITOST ODVĚTVÍ OBRANY NA PŘÍKLADU VÝZKUMNÉ A VÝVOJOVÉ ZÁKLADNY MO


	sektor	
podnikatelský (4)	vládní (9)	vysokoškolský (2)
LOM Praha, s.p.	Vojenský historický ústav	Univerzita obrany
VOP-CZ, s.p.	Agentura rozvoje informatiky	Vojenský obor při FTVS Univerzity Karlovy
Vojenský technický ústav, s.p.	Vojenský topografický ústav	
Vojenský výzkumný ústav, s.p.	CASRI Praha, p.o.	
	Ústřední vojenský zdravotnický ústav	
	Ústřední vojenská nemocnice Praha, p.o.	
	Vojenská nemocnice Brno, p.o.	
	Vojenská nemocnice Olomouc, p.o.	
	Ústav leteckého zdravotnictví Praha, p.o.	



KOMPLEX

- Komplex odráží přesah jednoho odvětví nebo do soukromého sektoru nebo do správních částí jiných odvětví:
 - vojensko-průmyslový komplex
 - vojensko-správní komplex

Stát ve státě.




DE/MILITARIZACE STÁTŮ

- **K válce připraven** (k obraně socialistické vlasti..., k prosazování národních zájmů..., k obraně společných hodnot..., k vedení ozbrojeného konfliktu) znamená, že existuje:
 - **vojensko-správní komplex** (vojáci jsou součástí jinak civilních správních úřadů)
 - **vojensko-průmyslový komplex** (vojáci kontrolují zbrojní dodávky a zbrojní výrobu)




DE/MILITARIZACE STÁTŮ

- De/militarizace = strukturální změny ve státní správě a národním hospodářství.
- **Stupeň militarizace státu** = schopnost vést ozbrojený konflikt vymezený rozsahem operace a délkou jejího trvání.
- **Definovaná operace** určuje rozsah vojensko-správního komplexu a velikost vojensko-průmyslového komplexu.


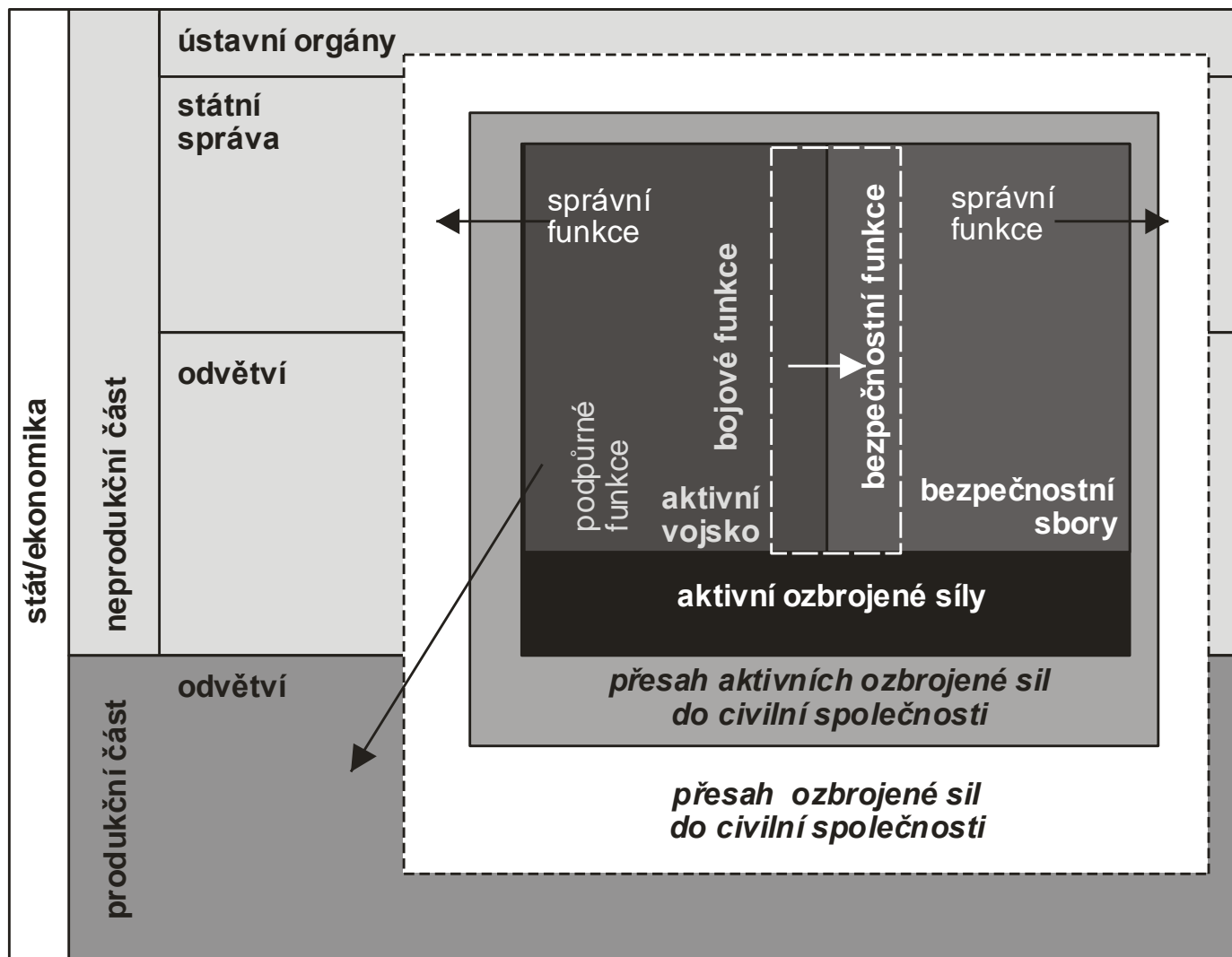


VOJENSKO-PRŮMYSLOVÝ/SPRÁVNÍ KOMPLEX

- Množství podniků kontrolovaných vojáky vyrábějící pro ozbrojené síly v době míru určuje stupeň militarizace ekonomiky.
- Vojáci jsou v podnicích umístováni, aby dohlíželi na kvalitu výroby.
- Množství státní správy vykonávané vojáky ukazuje stupeň militarizace státní správy.
- Vojáci vykonávají státní správu na obsazených územích, nebo pro potřeby zajištění pohotovosti státní správy.




OZBROJENÉ SÍLY JAKO „STÁT VE STÁTĚ“



VOJENSKO-PRŮMYSLOVÝ KOMPLEX USA (1970)

Podnik (USA)	plukovníků a vyšších
1. Lockheed Aircraft Corp.	210
2. Boeing Corp.	169
3. McDonnell-Douglas Corp.	141
4. General Dynamics Corp.	113
5. North American Rockwell Corp.	104
6. General Electric Co.	80
7. Ling-Temco-Vought, Inc.	69
8. Westinghouse Electric Corp.	59
9. TRW, Inc.	56
10. Litton Industries, Inc.	49

*TOP 100: 1959 – 768 vojáků v hodnosti plk. a vyšší
1969 – 2072 vojáků v hodnosti plk. a vyšší*



VOJENSKO-SPRÁVNÍ KOMPLEX V ČR (1993)


sekretariát ROS (14)	sekretáři RO územně samosprávných celků (86)	Ministerstvo pro správu národního majetku ... (1)
Ministerstvo hospodářství (17)	Ministerstvo zahraničí (2)	Ministerstvo zdravotnictví (10)
Český telekomunikační úřad (4)	Ministerstvo financí (8)	Ministerstvo životního prostředí (3)
Správa telekomunikací (2)	Ministerstvo dopravy (7)	Ministerstvo státní kontroly (16)
Správa radiokomunikací (2)	Odbor civilního letectví (2)	MŠMT/VŠE Praha (8)
Česká pošta (2)	Ministerstvo průmyslu a obchodu (2)	Ministerstvo práce a sociálních věcí (2)
Správa státních hmotných rezerv (14)	Česká národní banka (2)	Státní úřad pro jadernou bezpečnost (1)
Český rozhlas (2)	Vojenská zdravotní pojišťovna (30)	



VOJENSKO-SPRÁVNÍ KOMPLEX V ČR


	1993	2000	2004	2007	2010
počet institucí	18*	12	1	0	1
počet vojáků	239	104	2	0	1


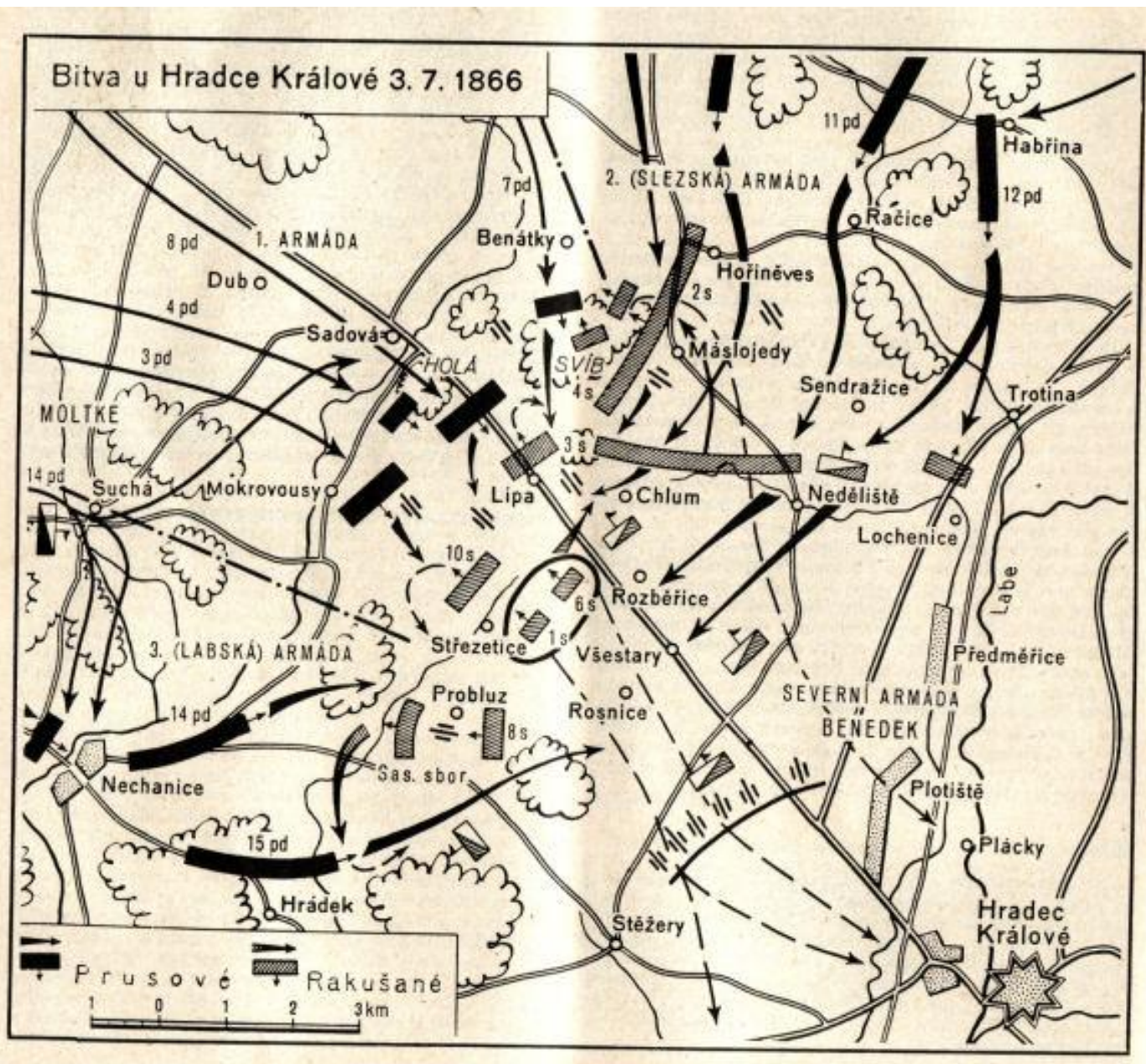
** pouze ústřední správní úřady*



DE/MOBILIZACE


- **Mobilizace** = jednorázové zvětšení ozbrojených sil povoláním záloh do aktivní služby, které je zpravidla spojeno s řízeným převodem civilní výroby na vojenskou (zavedení válečného hospodářství).
- **Demobilizace** = zmenšení velikosti ozbrojených sil propuštěním vojáků z aktivní služby.






PRUSKO-RAKOUSKÁ VÁLKA

	PRUSKO	RAKOUSKO
1860-1862	Operační příprava tažení: 3 armády (230 tisíc mužů)	
03/1866	Mobilizace vybraných jednotek	300 tisíc mužů pro Severní (Čechy) a 150 tisíc mužů pro Jižní (Itálie) armádu; reedislokace a krycí opatření
04/1866		Doplnění stavu dělostřelectva, remont koní, úplná mobilizace Jižní armády
05/1866	3. 5. všeobecná mobilizace	7. 5. úplná mobilizace Severní armády; 10. 5. příprava k transportu do nástupních prostorů
06/1866	14. 6. rozhodnutí zahájit válku	6. 6. polní zbrojmistr Benedek obdržel rozkaz císaře
	16. 6. obsazení Saska	16. 6. zahájení operací na pokyn císaře
	18. 6. rozvinutí vojsk: 300 tisíc mužů, 55 tisíc koní, 5300 povozů	17. 6. pochod Severní armády od Olomouce do pozic



PRUSKO-RAKOUSKÁ VÁLKA

	PRUSKO	RAKOUSKO
06/1866	22. 6. vyhlášena pohotovost k překročení hranic	
	23. 6. vniknutí na české území 24. 6. obsazení Liberce (1.arm.)	
	26. 6. obsazení Broumova (2.arm.)	26. 6. opožděné zaujetí pozic u Josefova
26. – 29. 6.	boje: Sychrov, Kuřivody, Podolí; Náchod, Trutnov; Česká Skalice, Nový Rokytník, Rubínovice, Mnichovi Hradiště, Podkost; Dvůr Králové, Svinišťany, Jíčín	
30. 6.	Severní armáda ustupuje z původní pozice	
07/1866	3. 7. bitva u Hradce Králové 4. 7. ústup Severní armády k Olomouci	
	22. 7. sjednáno příměří 26. 7. prodloužení příměří (Mikulov)	
08-10/1866	30. 8. Prusko-rakouská mírová smlouva (Praha) 3. 10. Rakousko-italská mírová smlouva (Víděň)	

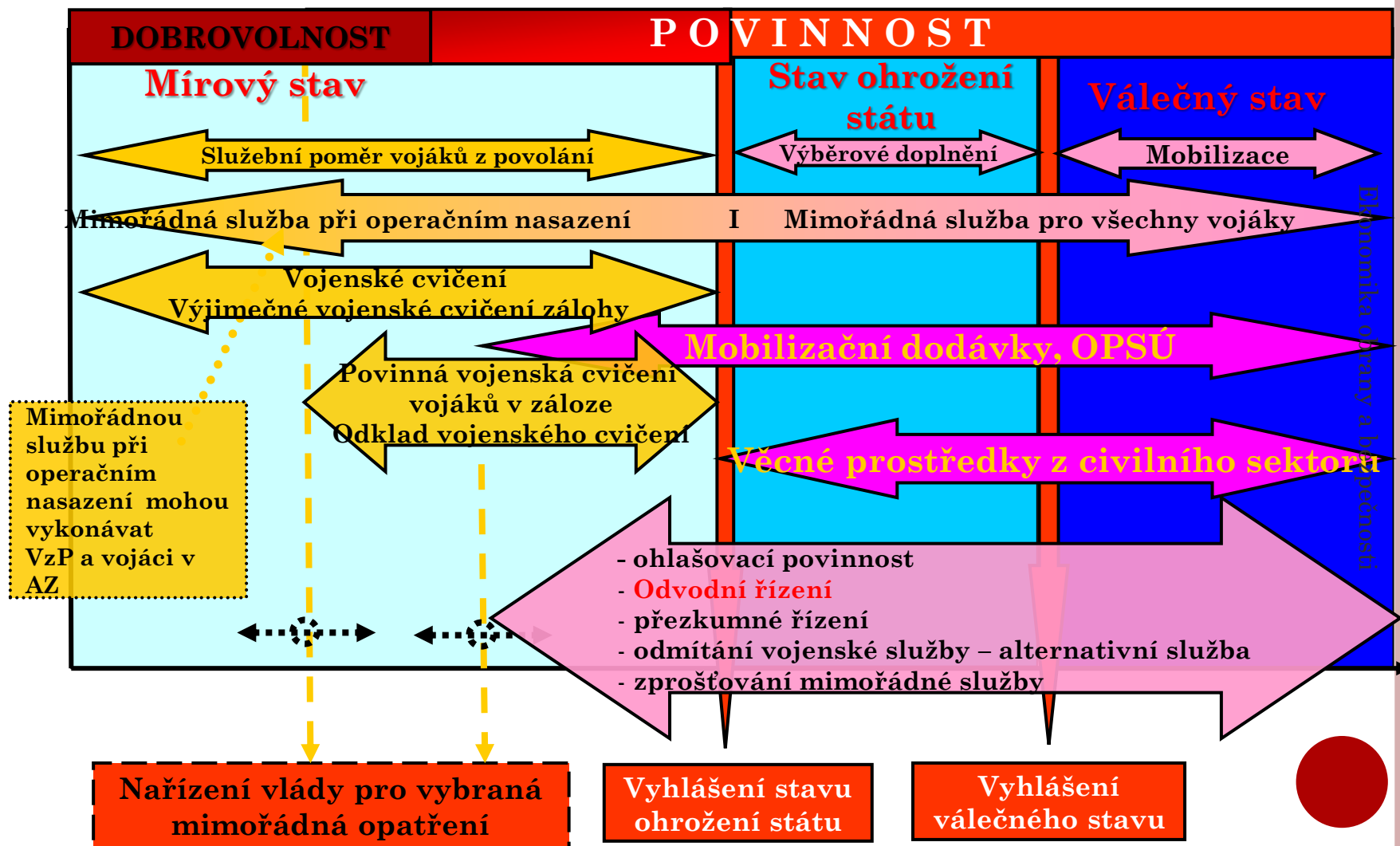


PROBLÉM TRHU

- Podnikatelé za udržení kapacit (zásoby surovin, výrobní linky, profese, dokumentace) pro zbrojní výrobu požadují kompenzaci.
- V době míru má stát omezenou možnost, jak ovlivnit podnikatele, proto bývají zbrojní podniky pod státní kontrolou (státní podnik).
- Mobilizační zásoby spravují OS nebo zvláštní správní orgán.



PŘÍPRAVA NA VÁLEČNÝ STAV





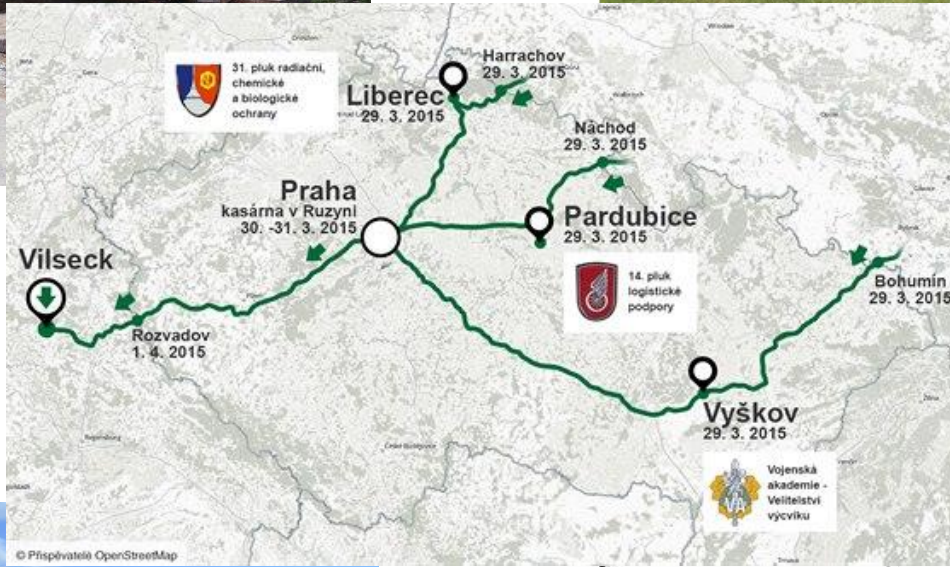


Bdmtee 50 54 22 - 44 087 - 3




Ekonomika obrany a bezpečnosti








Ekonomika obrany a bezpečnosti



MOŽNOSTI MOBILIZACE ČS. ARMÁDY/AČR


	1994	1995	1997	1999	2001	2007
válečné počty jako násobek mírových počtů	3 až 4	3 až 4	5 až 6	2 až 4	1,8	1,2
mírové počty (z toho prof. vojáci)	105 499 (45 885)	78 969 (38 020)	69 557 (35 262)	63 550 (27 700)	53 682 (26 508)	28 000 (25 000)
velikost válečné armády	316 000 až 422 000	237 000 až 316 000	347 000 až 417 000	127 000 až 254 000	96 000	30 000

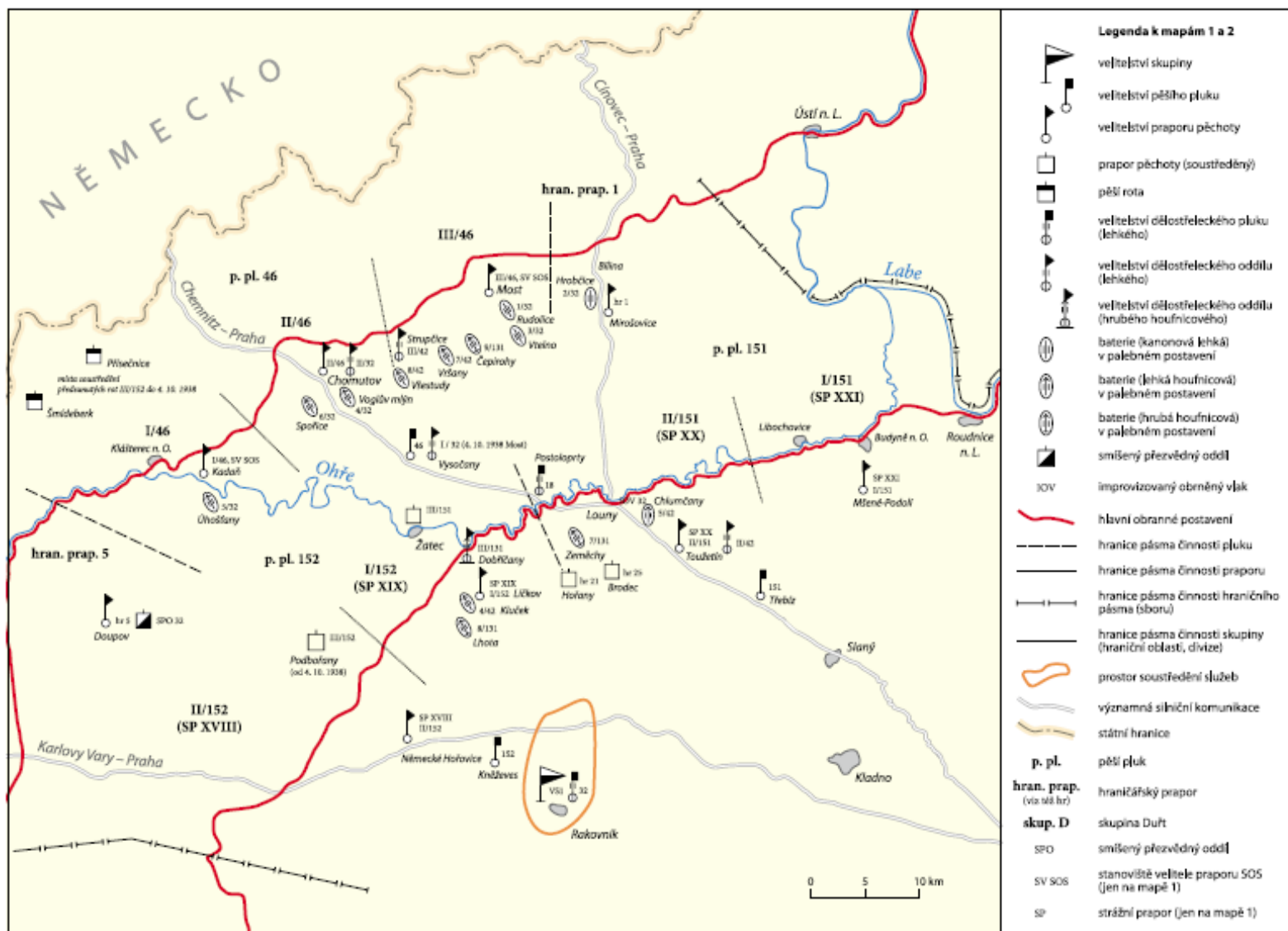
	1935	1938	1946	1956	1969	1989
mírové počty	150 000	232 000	187 000	208 000	214 000	200 000
válečné počty	973 000	1 280 000	655 000	765 000	580 000	500 000
násobek	6,5	5,5	3,5	3,7	2,7	2,5



Nástupní sestava mobilizující čs. armády v září 1938


NĚMECKO

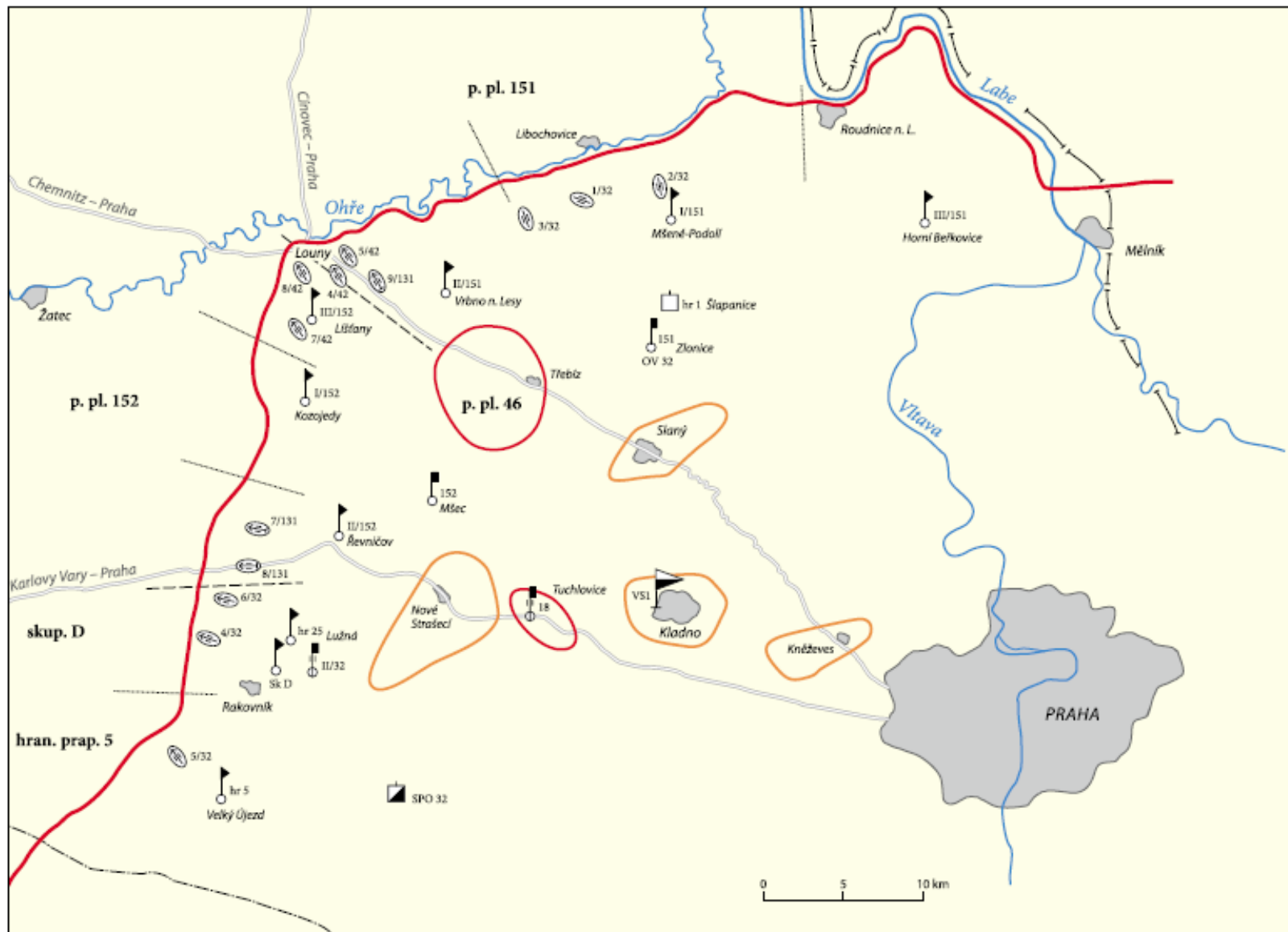




MAPA: Karel Kupka, podklady Karel Straka


Mapa 1: Sestava zajištění hranic Skupiny 1 podle stavu z 30. září 1938.





MAPA: Karel Kupka, podklady Karel Straka FOTO: archiv Karla Straky


Ekonomika obrany a bezpečnosti



Mapa 2: Sestava zajištění hranic Skupiny 1 zaujatá 10. října 1938.

PRŮBĚH DEMOBILIZACE ČSR V ROCE 1938


etapa	České země	Slovensko	Podkarpatská Rus
I	9.-10. 10.		
II	11. 10.		
III	17.-19. 10	od 16. 11.	od 19. 11./29. 11
IV	23.-26. 10. až 9.- 12. 11./14.-16. 11.	3.-15. 12.	6.-15.12.
V	15. 12.		



OPERAČNÍ PLAN ČESKOSLOVENSKE ARMÁDY V ROCE 1957

ZÁSTAVA - Z2" - ÚTOČNÁ VARIANTA

SKUPINA SOVETSKÝCH VOJSEK V NDR




Mírová dislokace Československé lidové armády k 1. září 1965




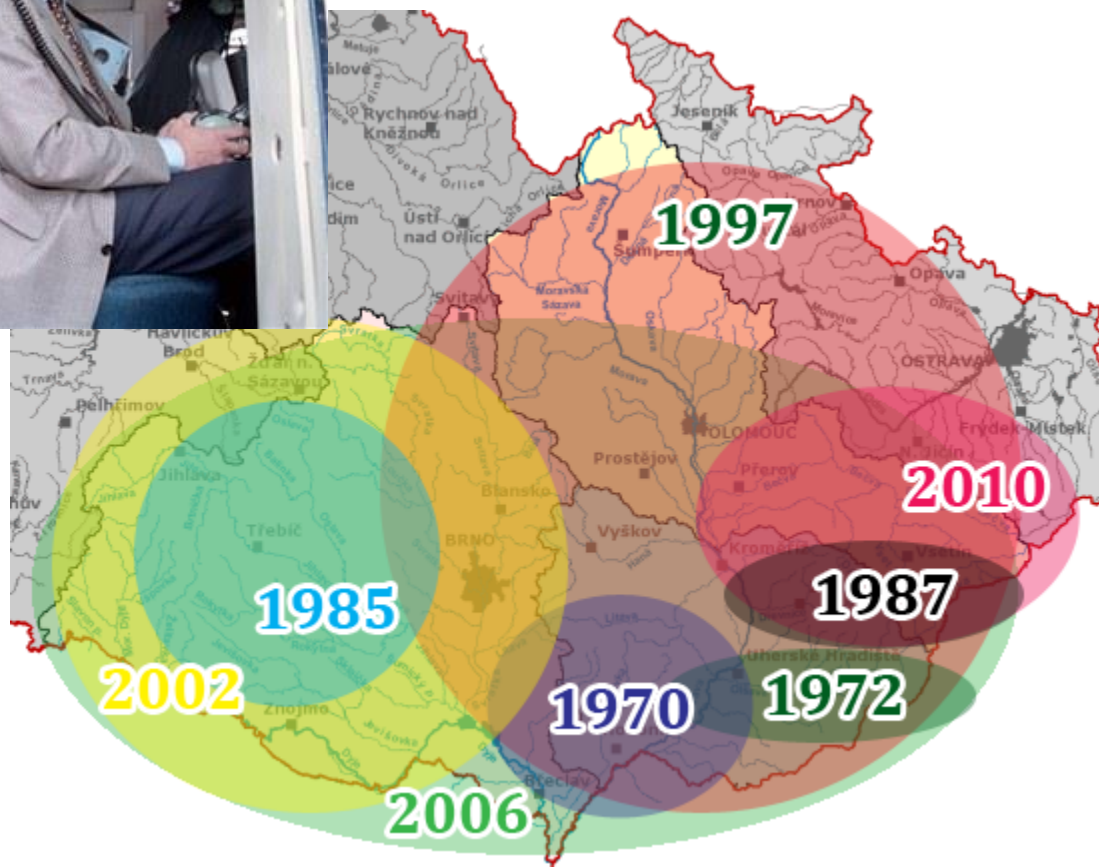


Vojenská letiště	
1	Mimoň – Hradčany
2	Žatec
3	Plzeň – Lině
4	České Budějovice-Planá
5	Bechyně
6	Praha – Kbely
7	Milovice – Boží Dar
8	Hradec Králové
9	Pardubice
10	Čáslav

Náhradní plochy (diverzní letiště s pevnou VPD)	
11	Přerov
12	Mošnov
13	Brno – Tuřany
14	Náměšť nad Oslavou
15	Trenčín
16	Sliač
17	Piešťany
18	Malacky
19	Bratislava – Ivánka
20	Košice
21	Mnichovo Hradiště
22	Panenský Týnec
23	Hořovice
24	Blatná – Tchořovice
25	Tábor – Všechnov
26	Příbram – Dlouhá Lhota
27	Pacov
28	Vyškov – část silnice R35
29	Měřín – část dálnice D1
30	Dolní Benešov


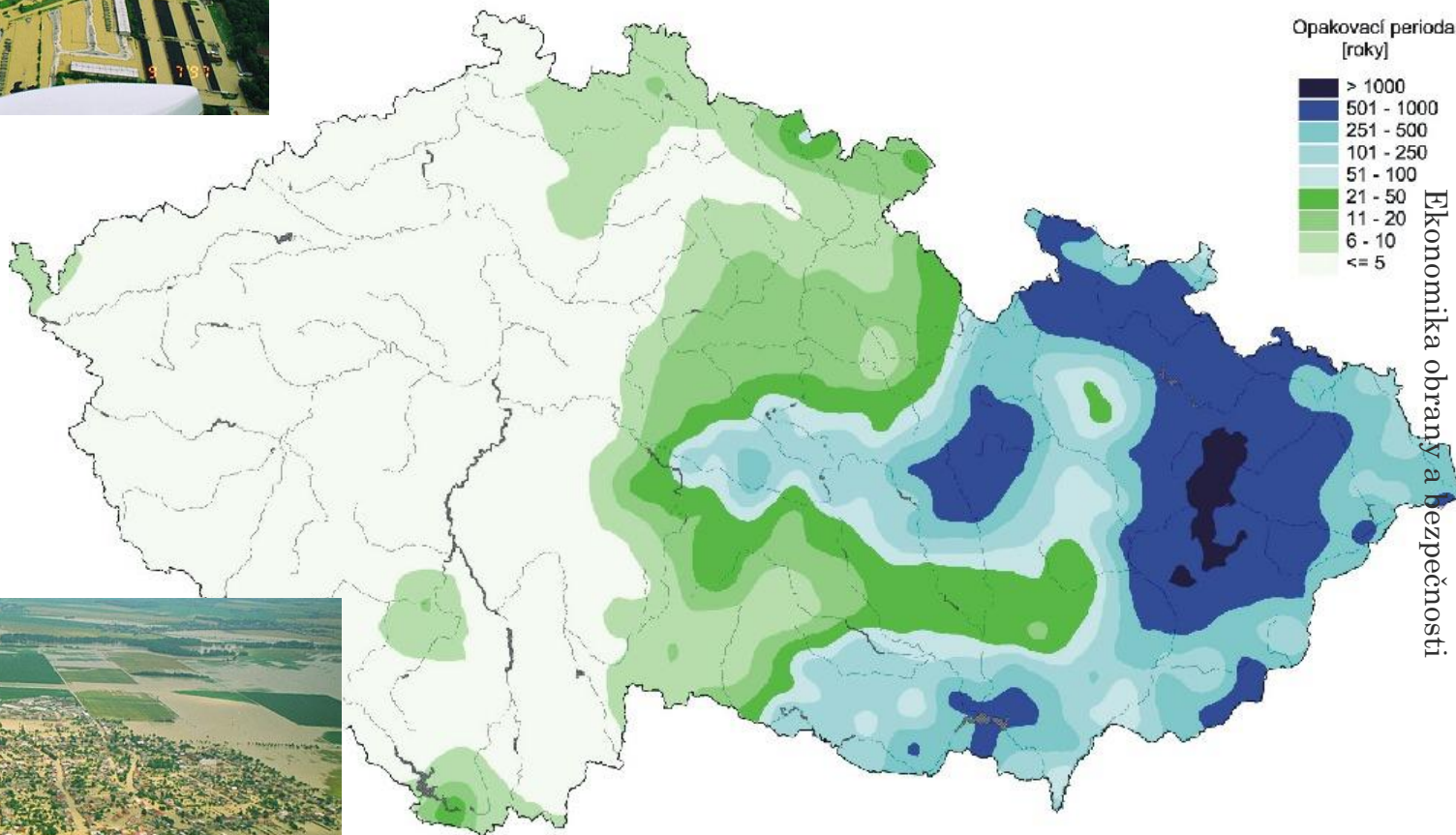



ZÁPLAVY 1997





Opakovací interval nejvyšších pětidenních úhrnů srážek v červenci 1997 [roky]






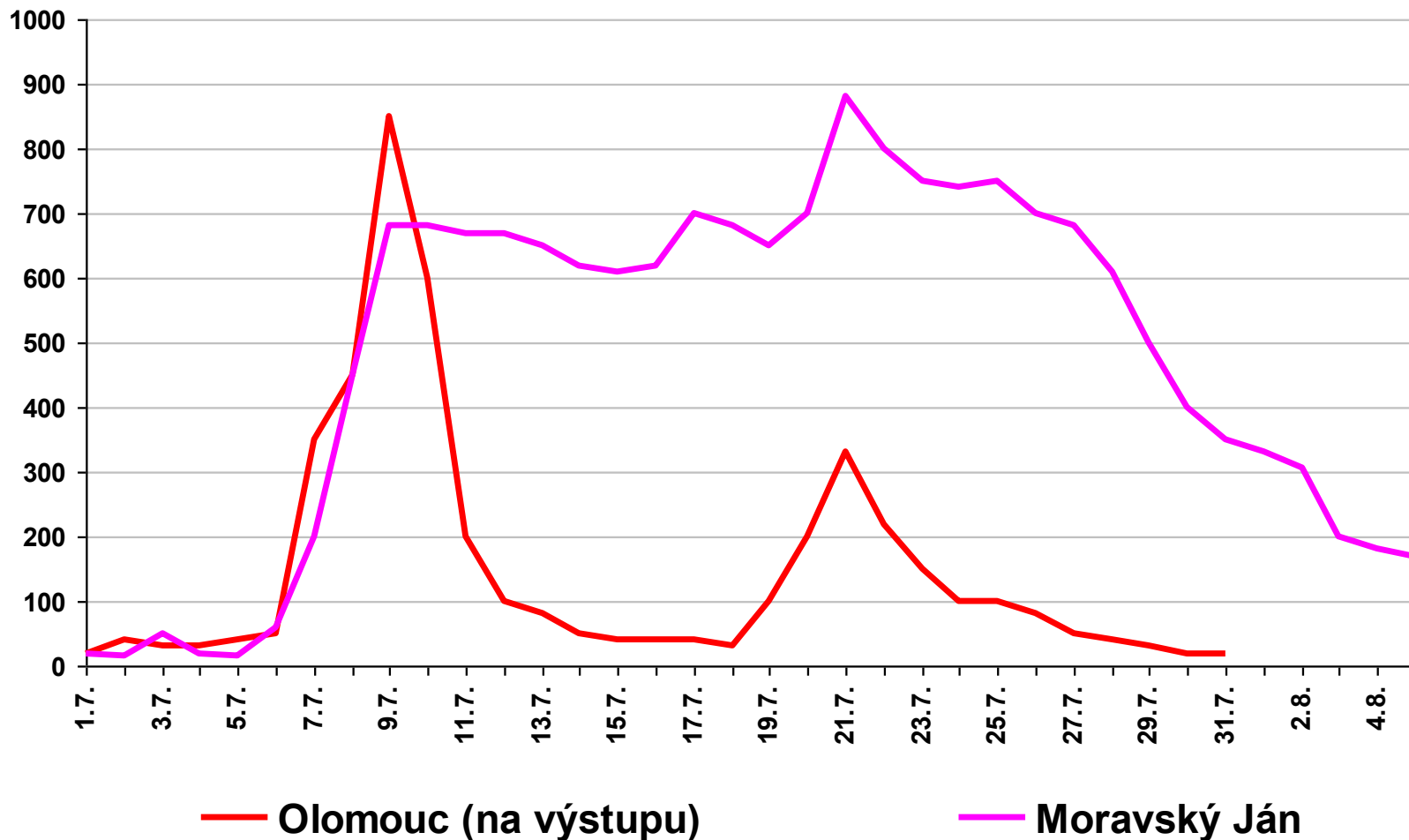
ZAZNAMENANÉ ÚHRNY SRÁŽEK V POVODÍ MORAVY V MĚSÍCI ČERVNU 1997 (MM)

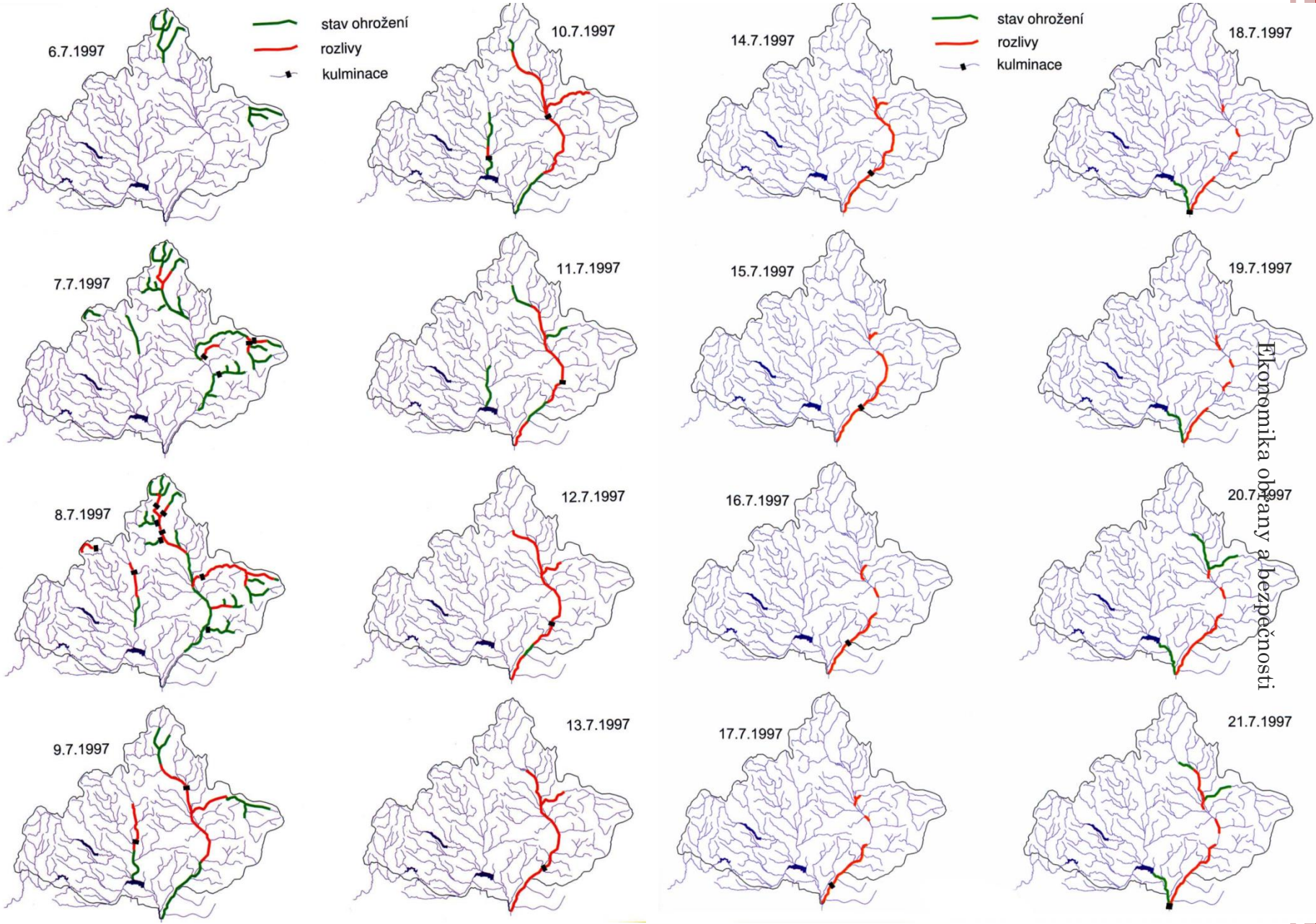
červenec 1997

datum/hm bod	4	5	6	7	8	...	17	18	19	20	21	Σ	normál	% norm.
Praděd	11	88	106	139	110		7	37	55	14	26	661,0	159,4	414,6
Šumperk	6	54	25	41	4		4	25	11	2	10	223,0	77,0	289,1
Olomouc	5	37	24	22	2		16	29	11	1	13	217,0	77,0	281,1
Val. Meziříčí	11	86	150	75	44		5	25	32	4	22	499,1	125,1	399,1
Přerov	5	40	34	42	14		19	23	16	1	10	254,6	79,0	322,1
Kroměříž	6	37	43	34	10		11	15	16	2	8	227,0	68,0	333,1
Fryšták	13	24	96	50	30		19	35	21	7	12	323,3	82,0	394,1
Slušovice	11	12	84	55	26		14	28	23	11	13	312,0	82,0	380,5
Zlín	16	12	91	44	25		16	36	16	10	11	310,9	83,0	374,6
Spytihněv	14	8	58	39	8		9	33	28	1	13	265,7	71,0	374,2
Uh. Brod	11	5	42	36	4		5	43	16	8	10	221,0	66,0	334,8
Strážnice	18	3	42	36	2		3	20	22	3	10	187,3	59,0	317,5

Elektronická obnova a bezpečnost

PRŮTOK ŘEKOU MORAVOU VE VYBRANÝCH MÍSTECH V PRŮBĚHU ZÁPLAV V ROCE 1997





6.7.1997

stav ohrožení
rozlivy
kulminace

10.7.1997

14.7.1997

stav ohrožení
rozlivy
kulminace

18.7.1997

7.7.1997

11.7.1997

15.7.1997

19.7.1997

8.7.1997

12.7.1997

16.7.1997

20.7.1997

9.7.1997

13.7.1997

17.7.1997

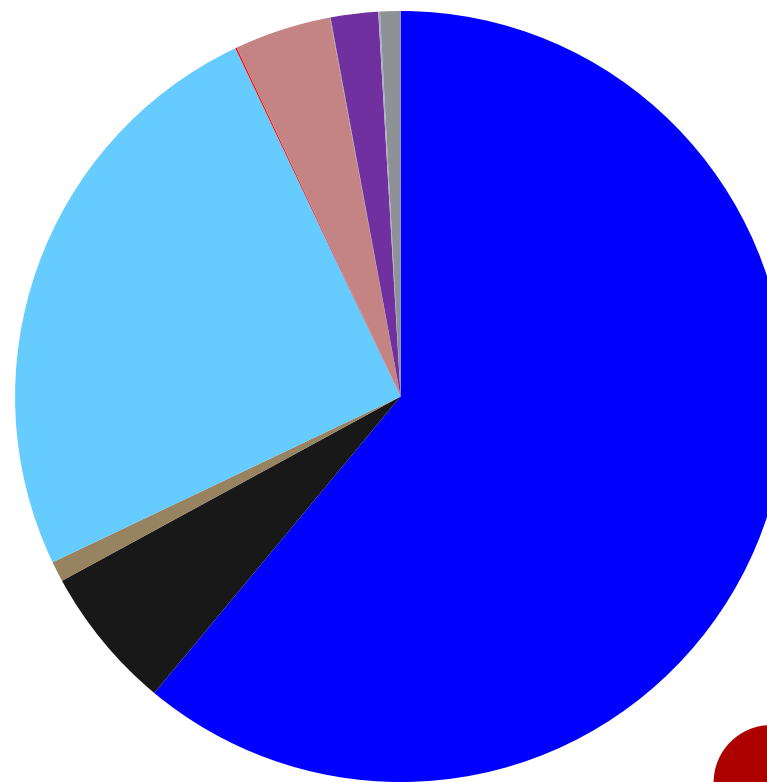
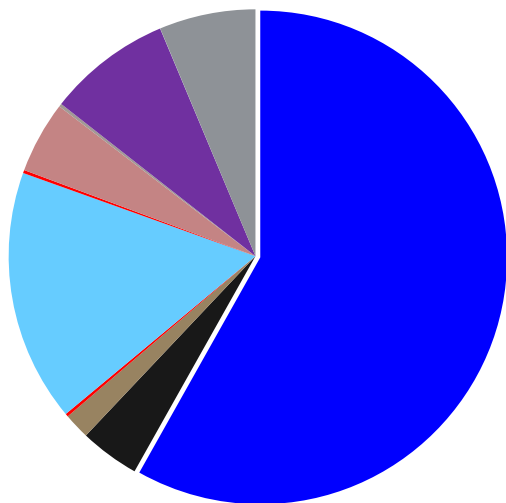
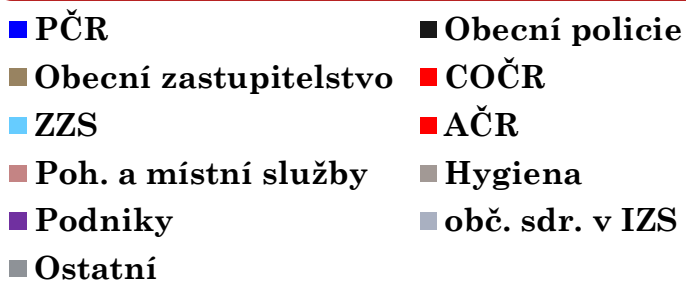
21.7.1997

Ekonomika občanů a bezpečnosti


SPOLUPRÁCE HZS ČR V RÁMCI IZS V ROCE 1996 A 2016

1996: 56 135 spoluprací


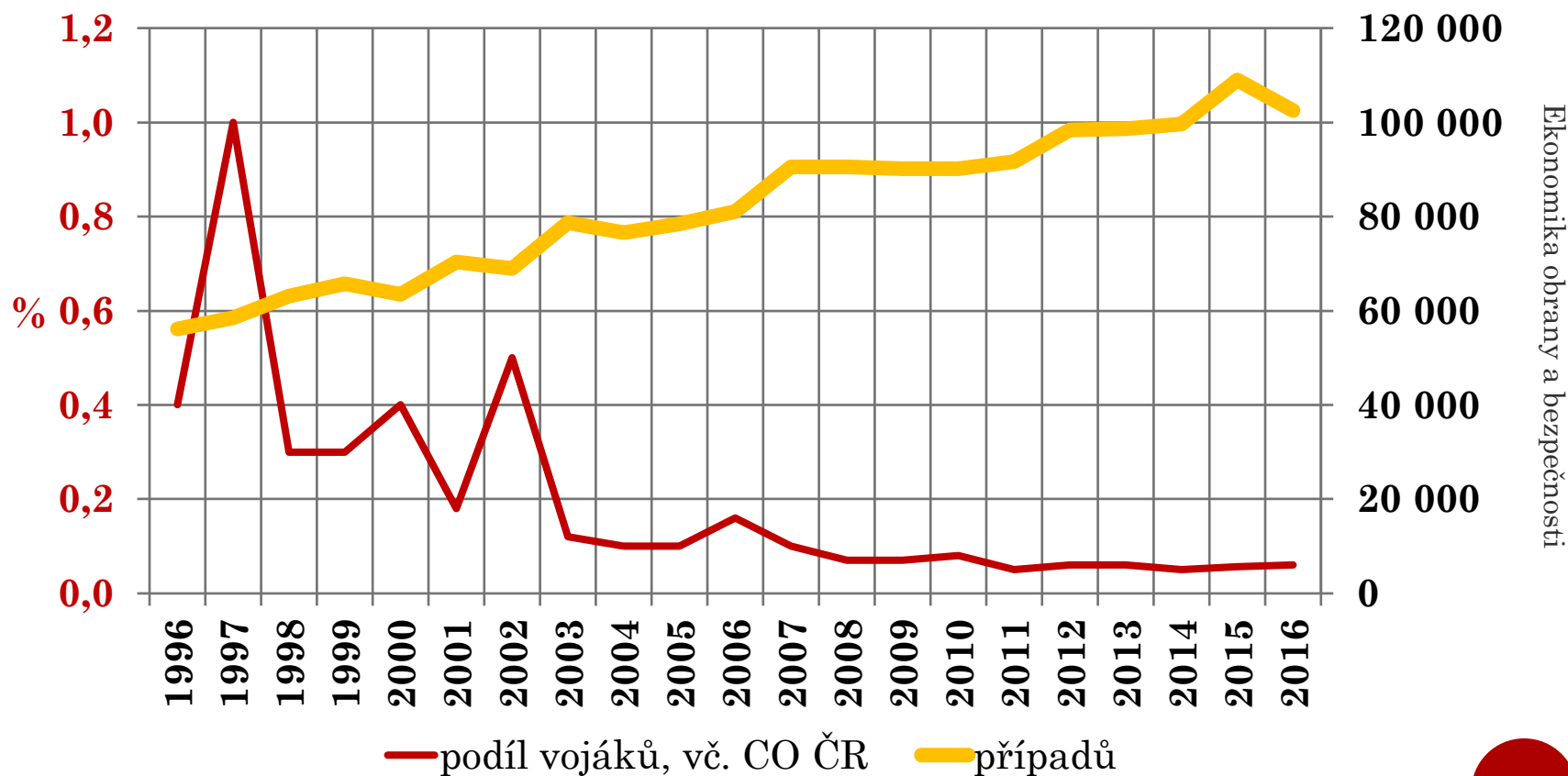
2016: 102 487 spoluprací




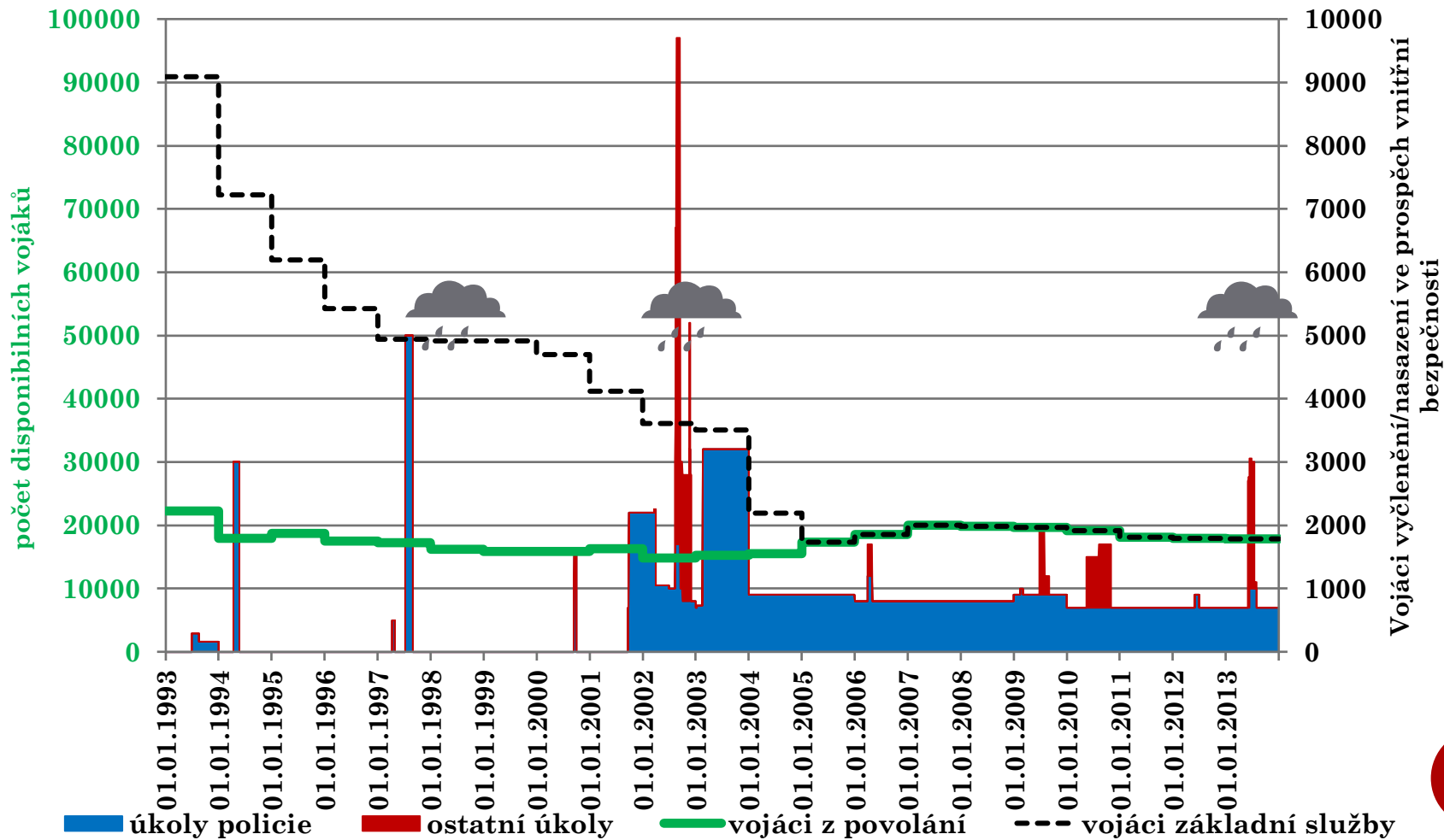
Ekonomika obrany a bezpečnosti



ZAPOJENÍ ARMÁDY DO IZS



VELIKOST OZBROJENÝCH SIL ČR A VOJENSKÉ ASISTENCE SEKTORU VNITŘNÍ BEZPEČNOSTI V LETECH 1993-2013



SOUČINNOST VYBRANÝCH STÁTNÍCH INSTITUCÍ PŘI ŘEŠENÍ ZÁPLAV V ROCE 1997

složka	osoby	technika			
		vrtulníky	automobily	speciální automobily	čerpadla
AČR CO*)	2 886		290		
AČR**)	8 500	31	550		
Policie	5 396	6			
Hasičské sbory	27 700		450	635	3 700

*) podle A-report. 1997, č. 15 operovalo na Moravě 1113 záchranářů CO ČR

***) Zdroj: A-report. 1997, č. 15 uvádí:

- 6000 osob, z nichž 85 byly vojáci povolání ze zálohy, 233 bylo občanských zaměstnanců;

- 25 vrtulníků a 1 letoun, které uskutečnily 2092 lety;

- 40 osobních aut, 268 nákladních aut, 60 speciálních automobilů, 10 BVP, 10 plovoucích transportních souprav, 18 člunů.



VÝKAZ NASAZENÍ AČR A CO ČR PŘI ŘEŠENÍ ZÁPLAV K 31. 7. 1997

	Celkem	Olomouc (Černovír)	Troubky	úkoly policie**)
nasazeno osob	8 647	162	367	1 174
nasazená technika	545			
výjezdů	943			
z toho těžká technika	69			
vzletů*)	2 332			
celkový nálet (hod.)	738			
letecky zachráněných osob	3312			
letecky přepravený materiál (t)	433			
evakuováno osob	36 920			

přepravený materiál: 606 t balená pitná voda,

330 t voda v cisternách,

275 t pečiva,


204 t ostatní materiál,

180 t další převezený materiál.

Po ukončení záplav zůstalo v oblasti 2 360 vojáků s 380 ks těžké techniky.

*) 3 vrtulníky v provozu, 5 v záloze v Přerově

***) 221 vojáků z 2.as AČR, ostatní 4.brn


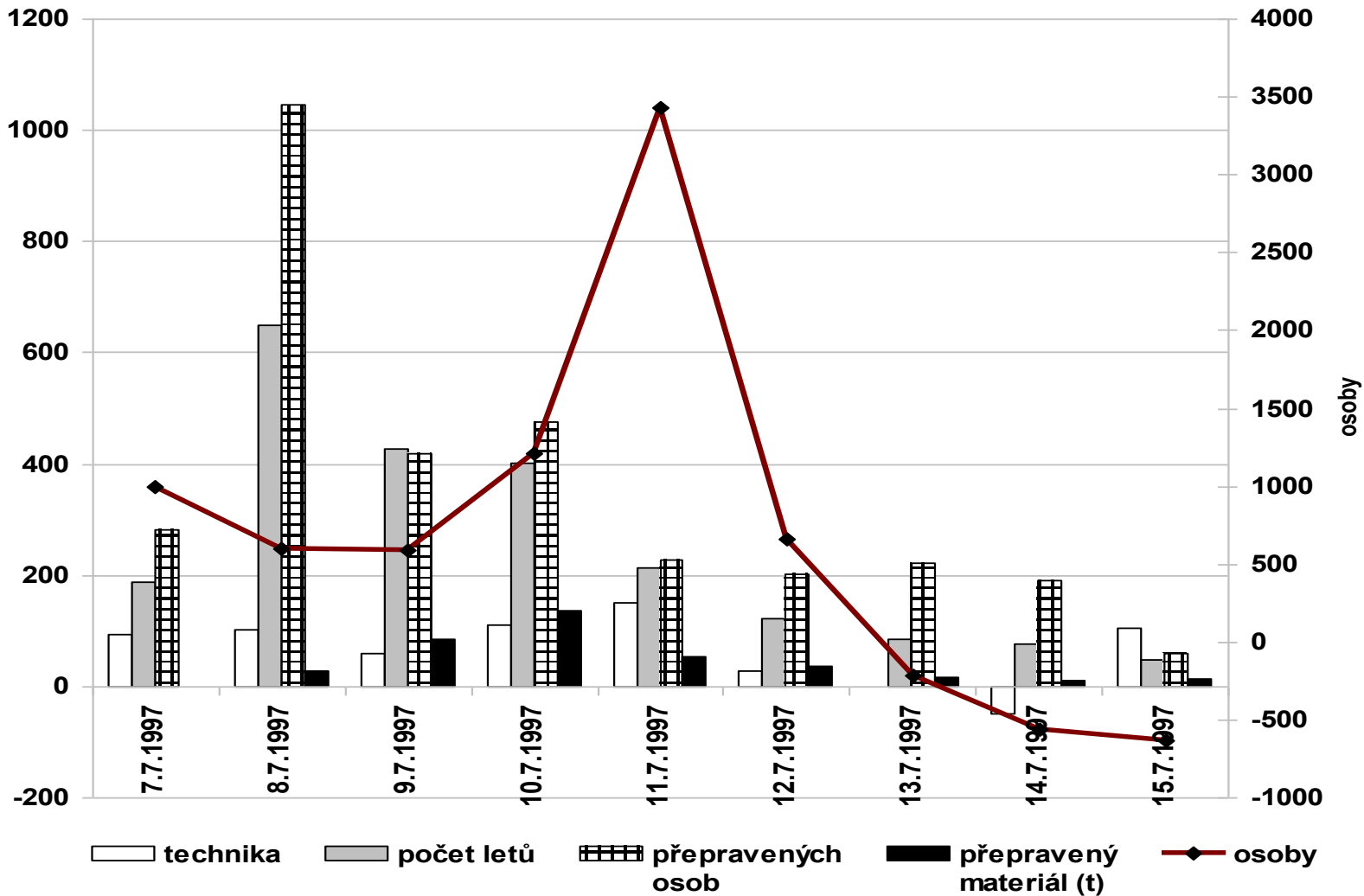


SÍLY A PROSTŘEDKY NAsAZENÉ V DOBĚ ZÁPLAV V ROCE 1997 A JEJICH VÝKONNOST


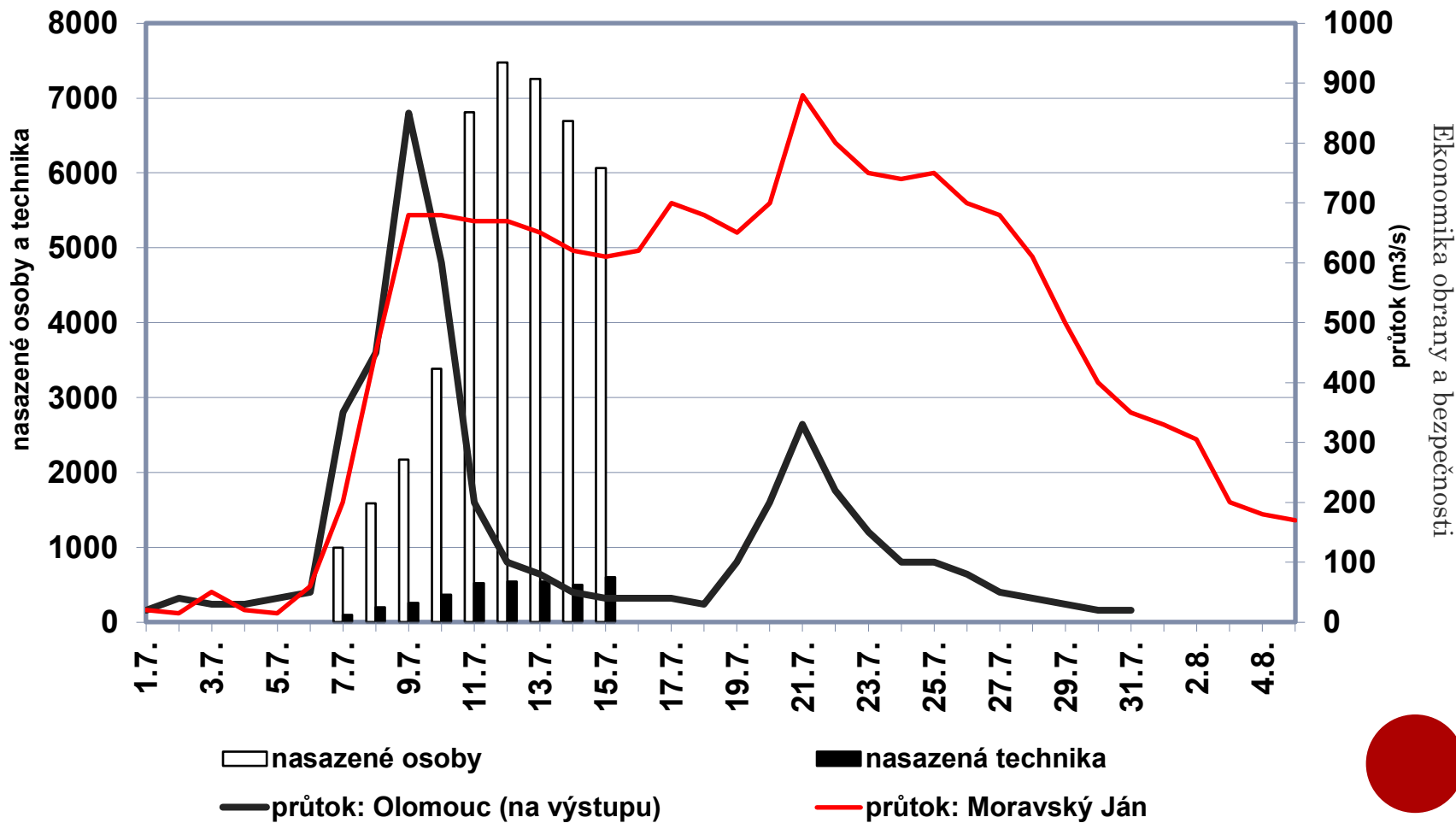
datum	osoby	technika	počet letů	přepravený h osob	přepravený materiál (t)
7. 7. 1997	992	93	188	281	-
8. 7. 1997	1589	196	838	1326	28
9. 7. 1997	2175	256	1266	1746	113
10. 7. 1997	3385	367	1669	2221	250
11. 7. 1997	6813	518	1883	2449	305
12. 7. 1997	7472	545	2006	2652	341
13. 7. 1997	7254	545	2092	2875	358
14. 7. 1997	6694	497	2169	3065	369
15. 7. 1997	6063	601	2217	3125	382



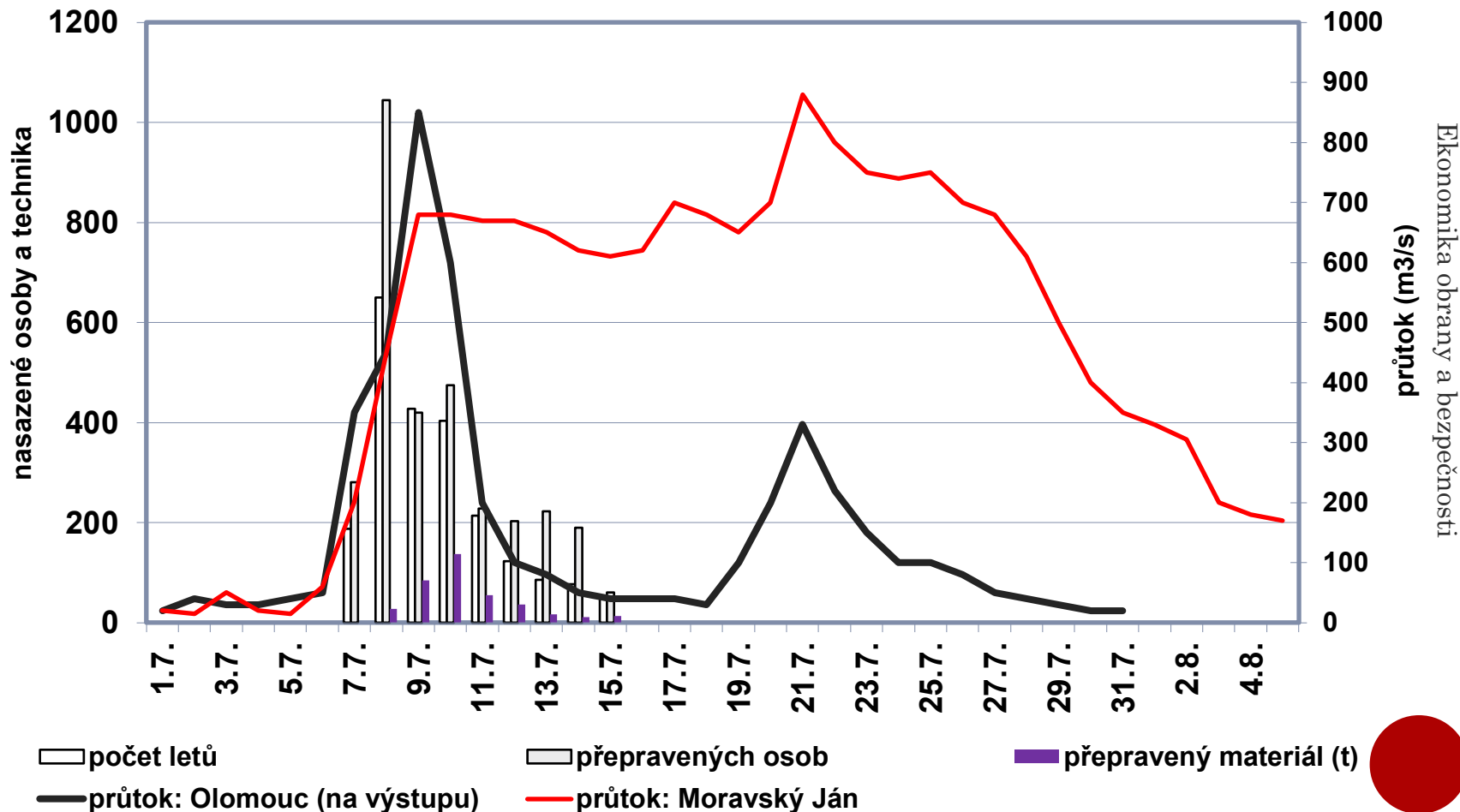
DENNÍ NASAZENÍ TECHNIKY A PŘÍRŮSTEK OSOB V KRITICKÝCH DNECH



PRŮTOK ŘEKOU MORAVOU VE VYBRANÝCH MÍSTECH V PRŮBĚHU ZÁPLAV V ROCE 1997 A OSOBY A TECHNIKA NAsAZENÁ NA JEJICH LIKVIDACI




PRŮTOK ŘEKOU MORAVOU VE VYBRANÝCH MÍSTECH V PRŮBĚHU ZÁPLAV V ROCE 1997 A INTENZITA LETECKÉ PŘEPRAVY OSOB A MATERIÁLU




FINANCE VYNALOŽENÉ POVODÍ MORAVY, A.S. NA ŘEŠENÍ POVODNÍ A JEJICH NÁSLEDKŮ (TIS. KČ)

Zdroje	opravy	investic e	celkem
Dotace Pozemkového fondu	60 000	70 000	130 000
Úvěr	48 803	71 197	120 000
Vlastní zdroje - opravy a rekonstrukce HIM	13 115	1 890	15 000
Vlastní zdroje - obecní úřady	12 111		12 111
Vlastní zdroje - náklady v průběhu povodně	9 534		9 534
Dotace - povodňová ochrana	13 051		13 051
CELKEM	156 614	143 087	299 701




CELKOVÝ ROZSAH ŠKOD PODLE HODNOCENÍ OKRESNÍCH POVODŇOVÝCH V POVODÍ MORAVY KOMISÍ (V MLD. KČ)

	celkem	z toho byt. fond
Olomouc	5,498	1,400
Šumperk	4,258	0,250
Uherské Hradiště	2,291	0,403
Vsetín	2,015	0,055
Přerov	1,642	0,751
Zlín	1,500	0,710
Kroměříž	0,887	0,359
Hodonín	0,437	0,129
Břeclav	0,196	0,010
Žďár nad Sázavou	0,179	0,033
Blansko	0,128	0,010
Ústí nad Orlicí	0,109	0,030
Brno-město	0,077	0,003
Svitavy	0,020	0,010
CELKEM	19,237	4,153



ZDROJE STÁTNÍCH PROSTŘEDKŮ NA ŘEŠENÍ POVODŇOVÝCH ŠKOD A JEJICH ČERPÁNÍ K ZÁVĚRU 1998

zdroj	vyhrazeno (mil. Kč)	čerpáno (mil. Kč)
státní rozpočet	170	170
státní finanční aktiva	10 900	6 313
Pozemkový fond ČR	1 500	650
Státní fond životního prostředí	150	150
zvláštní účet na povodňové škody	150	150
CELKEM	12 870	7 433
zůstatek	5 437	



STRUKTURA VÝDAJŮ STÁTU NA ŘEŠENÍ ŠKOD (V MIL. KČ)

oblast:

bydlení

obnova dopravní infrastruktury

zemědělství, lesnictví a vodní hospodářství

průmysl a obchod

humanitární práce

záchranné práce

školství

ekologie

částka

2 000

2 100

1 600


1 250

430

50

100

150




NÁROKY NA ODŠKODNĚNÍ REGISTROVANÉ ČESKOU POJIŠŤOVNOU, A.S. K 26. 6. 1998

Pobočka	registrovaných událostí	vyplacené pojistné (Kč)
Olomouc	20 884	1 212 588 000
Opava	14 458	445 255 000
Frýdek-Místek	12 920	230 164 000
Zlín	11 574	401 958 000
Hradec Králové	2 415	28 963 000
Vysoké Mýto	5 460	112 094 000
Jihlava	2 356	17 473 000
Kyjov	2 193	30 179 000
Pardubice	1 808	6 213 000
Brno	1 034	5 430 000
pojištění průmyslu a podnikatelů	6 182	1 740 872 000
z toho pobočka Ostrava	5 752	




ROZDĚLENÍ TRHU S POJIŠTĚNÍM K 26. 6. 1998 V PŘÍPADĚ LIKVIDACE NÁSLEDKŮ POVODNÍ Z ROKU 1997

pojištění	nahláš. událostí	vyříz. událostí	odhad. náklady (v tis. Kč)	vyplac. plnění (v tis. Kč)	vyřízeno (v %)
obyvatelstva	102 651	90 727	3 268 598	3 053 589	88,40
z toho ČP, a.s.	89 567	87 536	2 798 341	2 712 653	97,73
průmyslu a podnikatelů	13 112	10 915	6 471 724	5 242 647	83,20
z toho ČP, a.s.	6 182	5 678	2 124 434	1 740 871	91,80


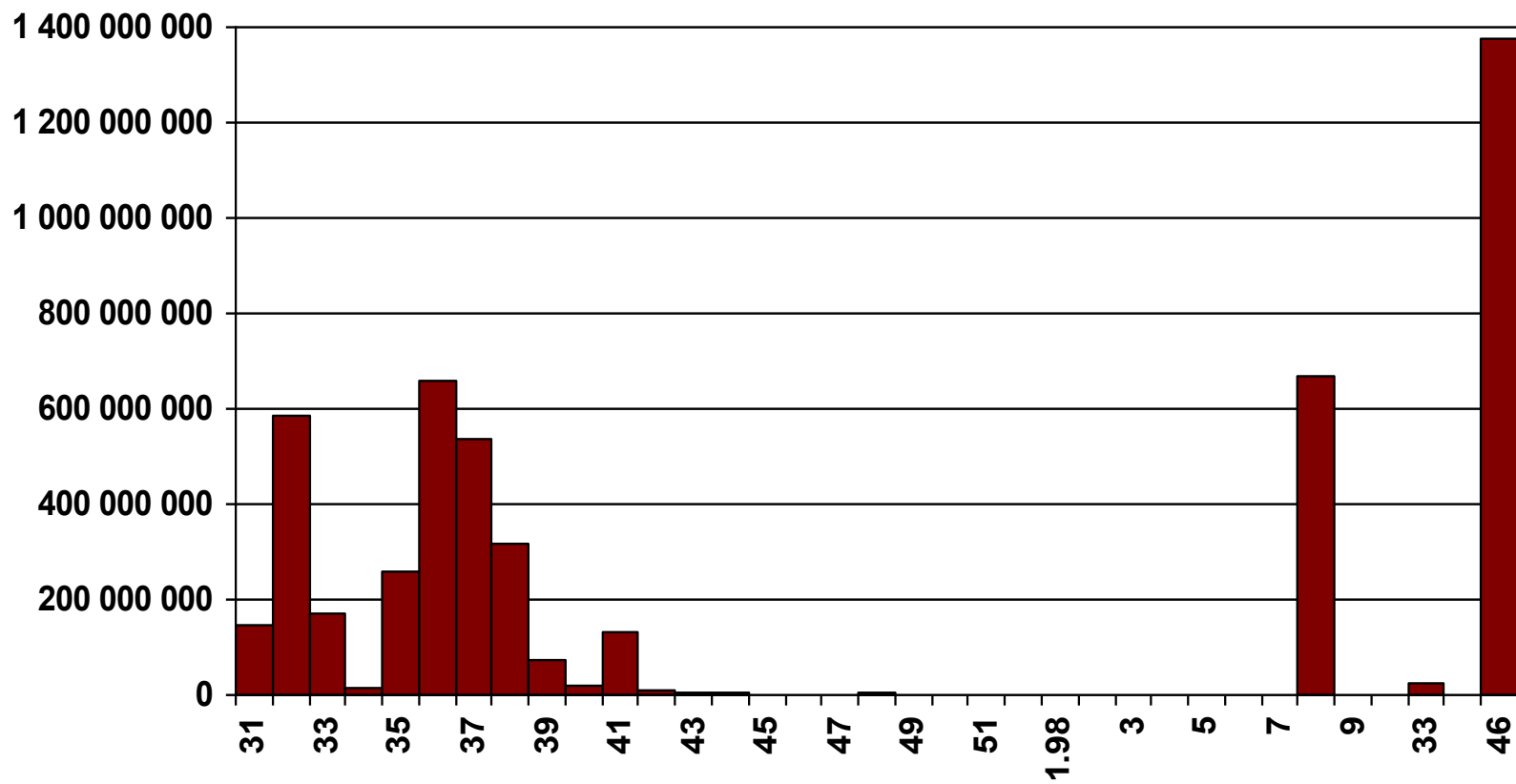


EMISE POVODŇOVÝCH DLUHOPISŮ K ZÁPLAVÁM V ROCE 1997


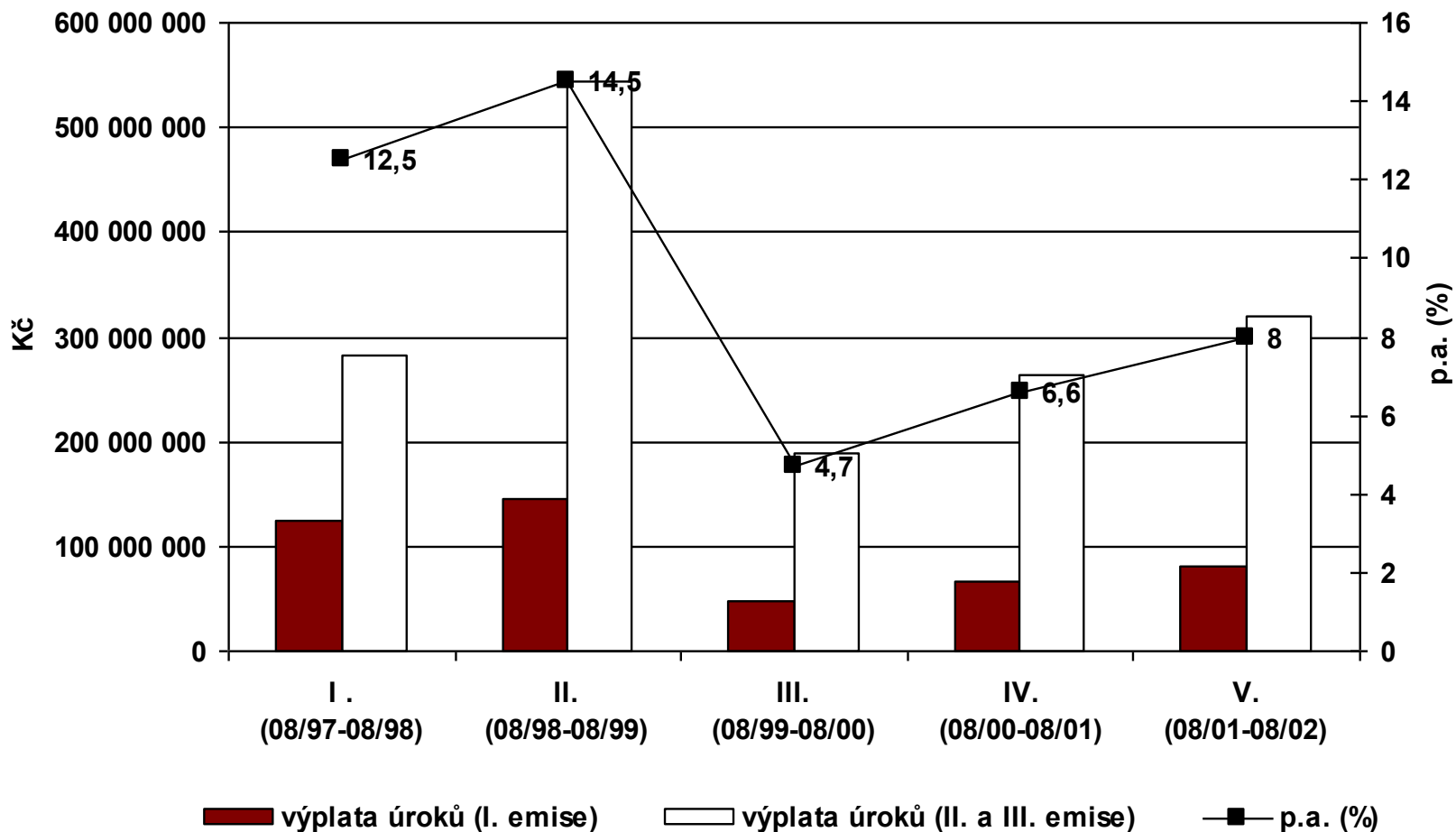
	od	do	p.a. %	zaplaceno MF celkem (Kč)
Povodňové I				
I. období	1.8.1997	31.7.1998	12,5	124 215 437
II. období	1.8.1998	31.7.1999	14,5	145 000 000
III. období	1.8.1999	31.7.2000	4,7	47 000 000
IV. období	1.8.2000	31.7.2001	6,6	66 000 000
V. období	1.8.2001	31.7.2002	8,0	80 000 000
Splátka jistiny		1.8.2002		1 000 000 000
Povodňové II a III				
I. období	29.8.1997	28.8.1998	12,5	282 692 745
II. období	29.8.1998	28.8.1999	14,5	544 564 410
III. období	29.8.1999	28.8.2000	4,7	188 000 000
IV. období	29.8.2000	28.8.2001	6,6	264 000 000
V. období	29.8.2001	28.8.2002	8,0	320 000 000
Splátka jistiny		29.8.2002		4 000 000 000
Úroky celkem:				2 061 472 592
Prodejní prémie (ážio)				22 000



PRODEJ POVODŇOVÝCH DLUHOPISŮ (I. AŽ III. EMISE) PO TÝDNECH V KČ



NÁKLADY SPOJENÉ S VÝPLATOU ÚROKU EMISÍ POVODŇOVÉHO DLUHOPISU PO DOBU JEHO SPLATNOSTI



OTÁZKY A ÚKOLY

