



**NÁVRH  
ZÁVĚREČNÉHO ÚČTU  
STÁTNÍHO ROZPOČTU ČESKÉ REPUBLIKY  
ZA ROK 2019**

**KAPITOLA 307 - MINISTERSTVO OBRANY**

PRAHA 2020



# MINISTERSTVO OBRANY

Tychonova 1, Praha 6-Dejvice, PSČ 160 01, datová schránka hjyaavk

Čj. MO 66558/2020-8201

Výtisk č.

Počet listů: 288

Předkládá:

Mgr. Lubomír Metnar  
ministr obrany

Praha 4. března 2020



**NÁVRH  
ZÁVĚREČNÉHO ÚČTU  
STÁTNÍHO ROZPOČTU ČESKÉ REPUBLIKY  
ZA ROK 2019**

**KAPITOLA 307 - MINISTERSTVO OBRANY**

**PRAHA 2020**



## OBSAH

	Strana
<b>I. Průvodní zpráva</b>	
1.1. Úvod	9
1.2. Vývoj závazných ukazatelů rozpočtu	14
1.3. Rezervní fond	19
1.4. Nároky z nespoteřbovaných výdajů	22
1.4.1. Nároky z nespoteřbovaných výdajů k 1.1.2019	22
1.4.2. Nároky z nespoteřbovaných výdajů - povolené překročení výdajů v roce 2019	24
1.4.3. Čerpání nároků z nespoteřbovaných výdajů v roce 2019	26
1.4.4. Nároky z nespoteřbovaných výdajů nečerpané v roce 2019	28
1.4.5. Zůstatek peněžních prostředků kapitoly MO pro výpočet nároků z nespoteřbovaných výdajů k 31.12.2019	29
1.4.6. Nároky z nespoteřbovaných výdajů vypočtené k 1.1.2020	31
1.5. Specifické ukazatele - příjmy	34
1.5.1. Vývojové tendence příjmů státního rozpočtu	34
1.5.2. Daňové příjmy	36
1.5.3. Příjmy z pojistného na sociální zabezpečení a příspěvku na státní politiku zaměstnanosti	36
1.5.3.1. Pojistné na důchodové pojištění	36
1.5.3.2. Pojistné na nemocenské pojištění a příspěvek na státní politiku zaměstnanosti	37
1.5.4. Nedaňové příjmy, kapitálové příjmy a přijaté transfery	37
1.5.4.1. Nedaňové příjmy	38
1.5.4.2. Kapitálové příjmy	40
1.5.4.3. Přijaté transfery	41
1.6. Specifické ukazatele - výdaje	42
1.6.1. Celkové výdaje	42
1.6.1.1. Zajištění obrany ČR silami AČR	49
1.6.1.1.1. Zajistit podporu velení AČR	52
1.6.1.1.2. Zajistit činnost a rozvoj bojových sil a sil bojové podpory	55
1.6.1.1.3. Zajistit zapojení do operací a pohotovostních sil	61
1.6.1.1.4. Zajistit činnost organizačních celků MO	64
1.6.1.1.5. Zajistit spolupráci AČR se zahraničím a řízení posádkové služby	68
1.6.1.1.6. Zajistit vojensko-strategické řízení obrany státu	70
1.6.1.2. Vytváření a rozvoj systému obrany státu	74
1.6.1.2.1. Zajistit politicko-strategické řízení obrany státu	76
1.6.1.2.2. Řídit a rozvíjet personál a provádět výkon státní správy ve stanovených oblastech	81
1.6.1.2.3. Zajistit hospodárné nakládání s majetkem	85
1.6.1.2.4. Zajistit činnost a rozvoj Vojenské policie	88
1.6.1.2.5. Zajistit správu a řízení organizací, péči o veterány, vojenské důchodce a válečné hroby a vydávání osvědčení	91
1.6.1.2.6. Zajistit administrativní a organizační podporu ministra obrany a informovanost o rezortu	95
1.6.1.2.7. Zajistit ekonomické řízení	97
1.6.1.2.8. Zajistit vyzbrojování a nákup materiálu a služeb	100
1.6.1.2.9. Zajistit kontrolní činnosti	103
1.6.1.3. Zajištění strategického zpravodajství	106
1.6.1.4. Zajištění podpory prezidenta republiky ve funkci vrchního velitele	107
1.6.1.4.1. Zajistit činnost a rozvoj Vojenské kanceláře prezidenta republiky	108
1.6.1.4.2. Zajistit činnost a rozvoj Hradní stráže	109

	<b>Strana</b>
1.6.1.5. Zajištění dávek důchodového zabezpečení	112
1.6.1.5.1. Celkové výdaje na sociální dávky	112
1.6.1.5.2. Dávky důchodového pojištění	113
1.6.1.6. Ostatní sociální dávky	115
1.6.1.6.1. Dávky nemocenské péče	115
1.6.1.6.2. Dávky vyplácené při skončení služebního poměru	116
1.6.1.7. Zajištění státní sportovní reprezentace	119
1.6.1.7.1. Výdaje na sportovní reprezentaci z kapitoly MŠMT	120
1.6.1.7.2. Výdaje na sportovní reprezentaci z kapitoly MO	122
<b>1.7. Průřezové ukazatele</b>	<b>127</b>
1.7.1. Platové a související výdaje	127
1.7.1.1. Platové a související výdaje spolufinancované z rozpočtu EU	128
1.7.1.2. Platové a související výdaje - příspěvkové organizace	130
1.7.1.2.1. Rozbor zaměstnanosti u příspěvkových organizací podléhající regulaci stanovené Ministerstvem financí	132
1.7.1.2.2. Rozbor zaměstnanosti u příspěvkových organizací nepodléhající regulaci stanovené Ministerstvem financí	142
1.7.1.3. Platy zaměstnanců a ostatní platby za provedenou práci	147
1.7.1.4. Závazné limity regulace zaměstnanosti	148
1.7.1.4.1. Počty zaměstnanců	149
1.7.1.4.2. Prostředky na platy	151
Platy zaměstnanců v pracovním poměru	154
Platy zaměstnanců ozbrojených sborů a složek ve služebním poměru	155
Platy zaměstnanců na služebních místech dle zákona o státní službě	157
1.7.1.4.3. Ostatní platby za provedenou práci	158
1.7.1.5. Povinné pojistné placené zaměstnavatelem	163
1.7.1.6. Příděl do fondu kulturních a sociálních potřeb	165
1.7.2. Výdaje na výzkum, vývoj a inovace včetně programů spolufinancovaných z prostředků zahraničních programů	167
1.7.2.1. Institucionální podpora celkem	169
1.7.2.2. Účelová podpora celkem	172
1.7.3. Účelová podpora na programy aplikovaného výzkumu, vývoje a inovací	176
1.7.4. Účelová podpora na specifický vysokoškolský výzkum	178
1.7.5. Institucionální podpora výzkumných organizací podle zhodnocení jimi dosažených výsledků	179
1.7.6. Institucionální podpora na mezinárodní spolupráci ČR ve výzkumu a vývoji	180
1.7.7. Program sociální prevence a prevence kriminality	181
1.7.8. Program protidrogové politiky	184
1.7.9. Zajištění přípravy na krizové situace podle zákona č. 240/2000 Sb.	186
1.7.10. Výdaje spolufinancované z rozpočtu EU bez SZP celkem	187
1.7.10.1. Výdaje ze státního rozpočtu	188
1.7.10.2. Podíl rozpočtu Evropské unie	189
1.7.10.3. Společné programy EU a ČR	190
1.7.11. Výdaje vedené v informačním systému programového financování celkem	196
1.7.11.1. Výdaje určené na financování programů vedených v EDS/SMVS (programové financování)	203
1.7.11.2. Výdaje určené na financování programů vedených v EDS/SMVS z prostředků získaných z příjmů z prodeje majetku ČR, se kterým je příslušné hospodařit MO	231
1.7.11.3. Výdaje určené na financování programů reprodukce majetku v EDS/SMVS - převedené z jiných kapitol	231
1.7.11.4. Výdaje kapitoly na financování společných programů Evropské unie a ČR - výdaje určené na financování programů reprodukce majetku vedené v EDS/SMVS	233
1.7.11.5. Výdaje určené na financování programů výzkumu, vývoje a inovací	236
<b>1.8. Výdaje na ostatní úkoly MO</b>	<b>243</b>
1.8.1. Výdaje na mise, zastoupení MO v zahraničí a další mezinárodní spolupráci v obraně	243
1.8.1.1. Výdaje na mezinárodní spolupráci a zahraniční vojenskou pomoc	243
1.8.1.2. Nasazení jednotek v zahraničí	245
1.8.1.3. Spolupráce s armádami NATO	272
1.8.1.4. Zahraniční pracoviště	276
1.8.1.5. Implementace mezinárodních smluv	277
1.8.1.6. Výdaje na zahraniční cesty a návštěvy	278
1.8.1.7. Zahraniční transfery a příspěvky	280

	<b>Strana</b>
<b>1.8.2.</b> Ostatní ukazatele	282
<b>1.8.2.1.</b> Transfery poskytnuté příspěvkovým a podobným organizacím	282
1.8.2.1.1. Příspěvkové organizace, jejichž zřizovatelem je MO	284
1.8.2.1.2. Neinvestiční transfery veřejným vysokým školám na řešení projektů obranného výzkumu a vývoje podle zákona č. 130/2002 Sb.	294
1.8.2.1.3. Neinvestiční transfery veřejným výzkumným institucím	295
1.8.2.1.4. Neinvestiční transfery cizím příspěvkovým organizacím	296
<b>1.8.2.2.</b> Transfery poskytnuté neziskovým a podobným organizacím	296
<b>1.8.2.3.</b> Transfery veřejným rozpočtům územní úrovně	301
<b>1.8.2.4.</b> Transfery podnikatelským subjektům	302
<b>1.8.2.5.</b> Neinvestiční transfery fondům sociálního a veřejného zdravotního pojištění	306
<b>1.8.2.6.</b> Transfery jiným veřejným rozpočtům	307
<b>1.9. Odvětvové třídění</b>	309
<b>1.9.1.</b> Výdaje podle odvětvového třídění	309
<b>1.9.1.1.</b> Zemědělství, lesní hospodářství a rybnářství	310
<b>1.9.1.2.</b> Průmyslová a ostatní odvětví hospodářství	310
<b>1.9.1.3.</b> Služby pro obyvatelstvo	311
<b>1.9.1.4.</b> Sociální věci a politika zaměstnanosti	312
<b>1.9.1.5.</b> Bezpečnost státu a právní ochrana	312
<b>1.9.1.6.</b> Všeobecná veřejná správa a služby	313
<b>1.9.2.</b> Výdaje na státní správu	314
<b>1.10. Výdaje státního rozpočtu vyplývající ze smluv na koncesi</b>	316
<b>1.11. Bezúplatné převody majetku a zásob</b>	317
<b>1.11.1.</b> Movitý majetek a zásoby	320
<b>1.11.2.</b> Nemovitý majetek	320
<b>1.11.3.</b> Bezúplatné převody ve prospěch MO	321
<b>1.12. Zálohové platby na dodávky a práce</b>	323
<b>1.12.1.</b> Investičního charakteru	323
<b>1.12.2.</b> Neinvestičního charakteru	325
<b>1.13. Výdaje vyplývající z veřejných zakázek o předpokládané hodnotě nejméně 300 mil. Kč, se smluvním plněním přesahujícím jeden kalendářní rok</b>	327
<b>1.13.1.</b> Veřejné zakázky realizované mimo EDS/SMVS	327
<b>1.13.2.</b> Veřejné zakázky realizované v EDS/SMVS	340
<b>1.14. Výsledky vnějších a vnitřních kontrol</b>	350
<b>1.14.1.</b> Vnější kontroly	350
<b>1.14.2.</b> Vnitřní kontroly	359





## **II. Tabulkové přílohy**

- 1.** Bilance příjmů a výdajů státního rozpočtu v druhovém členění rozpočtové skladby
- 2.** Plnění závazných ukazatelů státního rozpočtu
- 3.** Rozbor zaměstnanosti a čerpání mzdových prostředků
- 4.** Přehled výdajů státního rozpočtu na podporu výzkumu, vývoje a inovací
- 5.** Přehled výdajů organizačních složek státu a příspěvků a dotací příspěvkovým a podobným organizacím, transferů a půjčených prostředků (návrtných finančních výpomocí) krajům a obcím, podnikatelským a jiným subjektům z rozpočtu kapitoly
- 6.** Přehled účelových transferů a půjčených prostředků (návrtných finančních výpomocí) krajům, obcím a jiným subjektům z rozpočtu kapitoly
- 7.** Výdaje účelově určené na programové financování
- 8.** Výdaje kapitoly na financování společných programů/projektů České republiky, Evropské unie a finančních mechanismů
- 9.** Výdaje na platy a ostatní platby za provedenou práci v rámci společných programů/projektů České republiky, Evropské unie a finančních mechanismů
- 10.** Příjmy do rozpočtu kapitoly z rozpočtu Evropské unie na financování společných programů Evropské unie a České republiky a z finančních mechanismů
- 11.** Výdaje státního rozpočtu, které vyplývají z koncesních smluv, kromě výdajů uvedených v tabulce č. 12 přílohy č. 1
- 12.** Výdaje státního rozpočtu na koncesní smlouvy, které jsou spolufinancovány ze zdrojů Evropské unie
- 13.** Organizační schéma kapitoly MO

### **III. Ostatní tabulkové a grafické přílohy**

1. Základní údaje o rozpočtovém hospodaření kapitoly za roky 2016 - 2019 a podílu výdajů na HDP a státním rozpočtu ČR
2. Porovnání celkového čerpání kapitoly MO za roky 2016 - 2019
3. Vývoj čerpání rozpočtu kapitoly MO v jednotlivých čtvrtletích za roky 2017 - 2019
4. Vývoj čerpání rozpočtu kapitoly MO v jednotlivých čtvrtletích za roky 2017 - 2019 - v procentech
5. Porovnání čerpání hlavních druhů výdajů kapitoly MO za roky 2010 - 2019
6. Přehled rozpočtových opatření provedených z úrovně MF v kapitole 307 - MO v roce 2019
7. Stav rezervního fondu k 31. 12. za roky 2009 - 2019
8. Příjem rezervního fondu v daném roce za roky 2009 - 2019
9. Stav odprodeje majetku za roky 2009 - 2019
10. Příjem odprodeje v daném roce za roky 2006 - 2019
11. Stav NNV v roce 2019 a vznik NNV k 1. 1. 2020
12. Rozpad NNV po jednotlivých oblastech výdajů za roky 2012 - 2020
13. Použití NNV po jednotlivých oblastech výdajů za roky 2012 - 2019
14. Plnění příjmů za roky 2009 - 2019
15. Plnění příjmů na sociální zabezpečení za roky 2009 - 2019
16. Plnění nedaňových příjmů, kapitálových příjmů a přijatých transferů za roky 2009 - 2019
17. Čerpání specifických závazných ukazatelů za roky 2012 - 2019
18. Čerpání výdajů za roky 2009 - 2019 v rozdělení na mandatory, PF a OBV
19. Čerpání výdajů za roky 2009 - 2019 v rozdělení na mandatory, důchody a ostatní sociální dávky, OBV a PF - procenta
20. Čerpání výdajů za roky 2009 - 2019 v rozdělení na mandatory, důchody a ostatní sociální dávky, OBV a PF - čísla
21. Čerpání neinvestičních nákupů za roky 2009 - 2019 - seskupení položek 51
22. Čerpání důchodů a ostatních sociálních dávek za roky 2009 - 2019
23. Čerpání důchodů za roky 2009 - 2019
24. Čerpání ostatních sociálních dávek za roky 2009 - 2019
25. Čerpání platových prostředků celkem a v členění na VZP a OZ za roky 2009 - 2019
26. Čerpání prostředků na platy vojáků z povolání za roky 2009 - 2019
27. Čerpání platových prostředků OZ za roky 2009 - 2019
28. Čerpání platových prostředků zaměstnanců na služebních místech za roky 2015 - 2019
29. Průměrné počty celkem v členění na VZP a OZ za roky 2009 - 2019
30. Přehled o evidenčních počtech zaměstnanců k 31. 12. 2019 u služebních úřadů
31. Průměrné počty VZP po jednotlivých kategoriích za roky 2009 - 2019
32. Průměrné počty OZ po jednotlivých kategoriích za roky 2009 - 2019
33. Průměrné počty zaměstnanců na služebních místech za roky 2015 - 2019
34. Průměrné platy celkem a v členění na VZP a OZ za roky 2009 - 2019
35. Průměrné platy VZP po jednotlivých kategoriích za roky 2009 - 2019
36. Průměrné platy OZ po jednotlivých kategoriích za roky 2009 - 2019

37. Průměrné platy státních zaměstnanců za roky 2015 - 2019
38. Čerpání OPMP za roky 2009 - 2019
39. Čerpání OPMP po jednotlivých kategoriích za roky 2009 - 2019
40. Čerpání sociálního a zdravotního pojistného celkem za roky 2009 - 2019
41. Čerpání povinného pojistného za VZP, OZ a ostatní za roky 2009 - 2019
42. Čerpání povinného pojistného za VZP za roky 2009 - 2019
43. Čerpání povinného pojistného za OZ za roky 2009 - 2019
44. Čerpání FKSP za roky 2009 - 2019
45. Čerpání výzkumu, vývoje a inovací za roky 2009 - 2019
46. Čerpání výdajů na výzkum, vývoj a inovace po jednotlivých ukazatelích za roky 2010 - 2019
47. SR, RPZ a čerpání výdajů spolufinancovaných z EU za roky 2009 - 2019
48. Čerpání výdajů spolufinancovaných z EU ze státního rozpočtu za roky 2009 - 2019
49. Čerpání výdajů spolufinancovaných z EU - podíl EU za roky 2009 - 2019
50. Přehled čerpání v oblasti PF za roky 2009 - 2019 v členění na KV a BV
51. Přehled čerpání v oblasti PF v členění na systémové, individuální a běžné související výdaje za roky 2009 - 2019
52. Čerpání odprodejů majetku za roky 2009 - 2019
53. Výdaje určené na financování programů reprodukce majetku v členění na systémově určené, individuálně posuzované a běžné výdaje související bez ostatních zdrojů
54. Výdaje určené na financování programů reprodukce majetku v členění na systémově určené, individuálně posuzované a běžné výdaje související včetně čerpání mimorozpočtových zdrojů
55. Čerpání výdajů na mezinárodní spolupráci a zahraniční vojenskou pomoc za roky 2009 - 2019
56. Čerpání výdajů na nasazení jednotek v zahraničí v roce 2019
57. Čerpání výdajů na nasazení jednotek v zahraničí za roky 2009 - 2019
58. Čerpání výdajů na vojenská cvičení za roky 2009 - 2019
59. Čerpání výdajů na zahraniční pracoviště za roky 2009 - 2019
60. Čerpání výdajů na zahraniční služební cesty za roky 2009 - 2019
61. Čerpání zahraničních transferů za rok 2019
62. Čerpání výdajů na zahraniční transfery za roky 2009 - 2019
63. Celkové čerpání příspěvku na provoz zdravotnických p.o. za roky 2009 - 2019
64. Celkové čerpání investičních transferů na provoz p.o. za roky 2009 - 2019
65. Celkové čerpání neinvestičních příspěvků na provoz p.o. za roky 2009 - 2019
66. Celkové čerpání příspěvku na provoz zdravotnických p.o. za roky 2009 - 2019
67. Celkové čerpání neinvestičních příspěvků na provoz zdravotnických p.o. za roky 2009 - 2019
68. Celkové čerpání investičních transferů na provoz zdravotnických p.o. za roky 2009 - 2019

- 69.** Přehled čerpání neinvestičních příspěvků a investičních transferů poskytnutých příspěvkovým organizacím, jejichž zřizovatelem je MO za rok 2019
- 70.** Přehled čerpání neinvestičních transferů poskytnutých nestátním neziskovým organizacím v roce 2019
- 71.** Čerpání transferů poskytnutých neziskovým a podobným organizacím za roky 2009 - 2019
- 72.** Čerpání transferů veřejným rozpočtům územní úrovně za roky 2009 - 2019
- 73.** Přehled čerpání transferů poskytnutých podnikatelským subjektům v roce 2019
- 74.** Přehled čerpání neinvestičních transferů poskytnutých podnikatelským subjektům na hospodaření v lesích v roce 2019
- 75.** Čerpání transferů podnikatelským subjektům za roky 2009 - 2019
- 76.** Čerpání transferů jiným veřejným rozpočtům za roky 2009 - 2019
- 77.** Konečné zůstatky na účtech se stavem k 31. 12. 2019
- 78.** Odvětvové členění - čerpání za roky 2009 - 2019
- 79.** Odvětvové členění - čerpání za roky 2009 - 2019, skupina 5
- 80.** Přehled zálohových plateb na dodávky a práce investičního a neinvestičního charakteru, které nebyly v hodnoceném roce 2019 realizovány
- 81.** Přehled víceletých veřejných zakázek o předpokládané hodnotě přesahující 300 mil. Kč, se smluvním plněním přesahujícím jeden rok
- 82.** Přehled právních předpisů
- 83.** Přehled zkratk

# I. PRŮVODNÍ ZPRÁVA



## 1.1. ÚVOD

Kapitole státního rozpočtu 307 - Ministerstvo obrany (dále jen kapitola MO) byl na základě zákona o státním rozpočtu ČR č. 336/2018 Sb.<sup>3)</sup> stanoven rozpočet výdajů na rok 2019 v celkové výši **66 734 801 tis. Kč**. Oproti roku 2018 byl schválený rozpočet kapitoly MO vyšší o 7,84 mld. Kč. V průběhu roku byl schválený rozpočet upraven externími rozpočtovými opatřeními Ministerstva financí na částku **67 270 097 tis. Kč**, rozpočet po změnách byl tak oproti roku 2018 vyšší o 8,26 mld. Kč. Po zapojení veškerých finančních zdrojů, zahrnujících kromě prostředků státního rozpočtu rovněž nároky z nespotřebovaných výdajů a mimorozpočtové zdroje, činil konečný rozpočet **70 983 324 tis. Kč**, což představuje navýšení oproti konečnému rozpočtu roku 2018 o 7,64 mld. Kč.

**Z celkového objemu vyčleněných zdrojů bylo v roce 2019 vyčerpáno 68 321 077 tis. Kč, což představuje 101,56 % rozpočtu po změnách a 96,25 % konečného rozpočtu. Kapitola Ministerstvo obrany tak oproti skutečnosti roku 2018 dosáhla vyššího čerpání o 8,52 mld. Kč, což představuje nárůst o 14,25 %.** Z hlediska struktury byly k pokrytí potřeb rezortu Ministerstva obrany kromě prostředků státního rozpočtu ve výši 64,80 mld. Kč využity rovněž nároky z nespotřebovaných výdajů minulých let v objemu 3,20 mld. Kč a mimorozpočtové zdroje ve výši 0,32 mld. Kč.

Peněžní prostředky kapitoly státního rozpočtu 307 – Ministerstvo obrany byly v roce 2019, stejně jako v letech předchozích, využity na zabezpečení plnění úkolů stanovených Ministerstvu obrany a Armádě České republiky zákonnými normami, zejména pak zákonem č. 2/1969 Sb.,<sup>1)</sup> *o zřízení ministerstev a jiných ústředních orgánů státní správy*, ve znění pozdějších předpisů a zákonem č. 219/1999 Sb.,<sup>2)</sup> *o ozbrojených silách*, ve znění pozdějších předpisů, kterými je zabezpečování obrany a bezpečnosti České republiky. Přidělené peněžní prostředky byly v rozhodující míře využity pro udržení a rozvoj schopností Armády České republiky. Při určování základního směřování výdajů vycházelo Ministerstvo obrany zejména z Koncepce výstavby Armády České republiky 2025, která byla schválena vládou ČR dne 21. prosince 2015. Zároveň byl úspěšně naplňován mandát v zahraničních operacích v souladu s přijatými rozhodnutími vlády ČR, které schválily obě komory Parlamentu ČR. Rezort Ministerstva

obranu se v roce 2019 zapojil do 16 zahraničních operací, na jejichž zajištění bylo vynaloženo 1,57 mld. Kč.

Celkové dosažené příjmy a výdaje kapitoly MO lze v základních makroekonomických ukazatelích shrnout následovně:

<b>1. Celkové výdaje kapitoly MO</b>	<b>68 321 mil. Kč</b>
<i>z toho: Programové financování</i>	<i>14 253 mil. Kč</i>
<i>Osobní mandatorní výdaje</i>	<i>33 889 mil. Kč</i>
<i>Ostatní běžné výdaje</i>	<i>20 179 mil. Kč</i>
<b>2. Celkové příjmy</b>	<b>5 629 mil. Kč</b>
<b>3. Výsledné saldo</b>	<b>62 692 mil. Kč</b>
<b>4. Podíl výdajů kapitoly MO na HDP (predikce HDP 5 652 mld. Kč)*</b>	<b>1,21 %</b>
<b>5. Podíl výdajů kapitoly MO na výdajích státního rozpočtu ČR (1 552 mld. Kč)*</b>	<b>4,40 %</b>
<b>6. Index celkových výdajů kapitoly MO roku 2019/2018</b>	<b>1,14</b>

\* údaje z lednové predikce zveřejněné MF dne 4. 2. 2020

V procentním vyjádření se zvýšil podíl výdajů kapitoly MO na výdajích státního rozpočtu na 4,40 % (v roce 2018 činil tento podíl 4,27 %). Podíl výdajů kapitoly MO na predikovaném HDP na rok 2019 dosáhl 1,21 % a vzrostl tak o 0,08 % (v roce 2018 činil 1,13 %). Z dosaženého výsledku je zřejmé, že programové prohlášení vlády dosáhnout podílu na HDP ve výši 1,4 % do konce volebního období, tj. v roce 2021, je plněno. Byť výsledky dosažené v roce 2019 podporují předpoklad naplňování závazku ve vztahu k NATO ve směřování podílu obranných výdajů k úrovni 2 % HDP v roce 2024, je přesto nutné konstatovat, že tempo růstu obranných výdajů ve vazbě na schválený rozpočet a střednědobý výhled 2021 - 2022 není dostačující a v budoucím období bude Ministerstvo obrany nadále usilovat o nárůst objemu výdajů s přihlédnutím k aktuálnímu vývoji ekonomiky ČR a možnostem státního rozpočtu.

**Oproti letům minulým zaznamenaly skutečné výdaje kapitoly MO v roce 2019 výraznější nárůst, přičemž byla posílena zejména investiční oblast rozpočtu.** Tato skutečnost se promítá i do plnění závazku vůči NATO v oblasti investic do hlavních druhů techniky, kdy bylo podle předběžných propočtů dosaženo 15,7% podílu na celkových obranných výdajích, což představuje oproti roku 2018 nárůst přibližně o 5,6 %. V případě, že Ministerstvo obrany nebude v budoucích letech nuceno snižovat svůj plánovaný rozpočet nebo ho zásadně restrukturalizovat, měli bychom dostat závazku dosažení 20% podílu investic do hlavních druhů techniky na celkových obranných výdajích v roce 2021.



V celkovém čerpání se v roce 2019 naplno pozitivně projevila opatření rezortu přijatá ke zlepšení schopností realizovat akvizice, což je nezbytnou podmínkou pro efektivní, účelné a hospodárné využití rostoucího rozpočtu a na tuto schopnost bude kladen maximální důraz i v letech následujících.

**V oblasti programů reprodukce majetku** bylo v roce 2019 realizováno několik stovek investičních akcí a **výdaje dosáhly objemu téměř 14 253 mil. Kč**, což představuje 20,86 % podíl na celkových výdajích kapitoly MO. Výdaje byly směřovány zejména na projekty související se stabilizací Armády České republiky a s rozvojem pozemních a vzdušných sil jako např. nákup lehkých obrněných vozidel CBRN (1 375 mil. Kč), kolových obrněných vozidel Titus (617 mil. Kč), kolových obrněných vozidel velitelsko-štábních a spojovacích Pandur (420 mil. Kč), mobilního 3D radiolokátoru MADR (868 mil. Kč), víceúčelových vrtulníků (897 mil. Kč), letounů dvojího řízení L-159T (548 mil. Kč), letounů CASA c-295 (350 mil. Kč) a pronájem nadzvukových letounů JAS 39 Gripen (1 398 mil. Kč). Investiční akce nemovité infrastruktury byly financovány ve výši 1,9 mld. Kč.

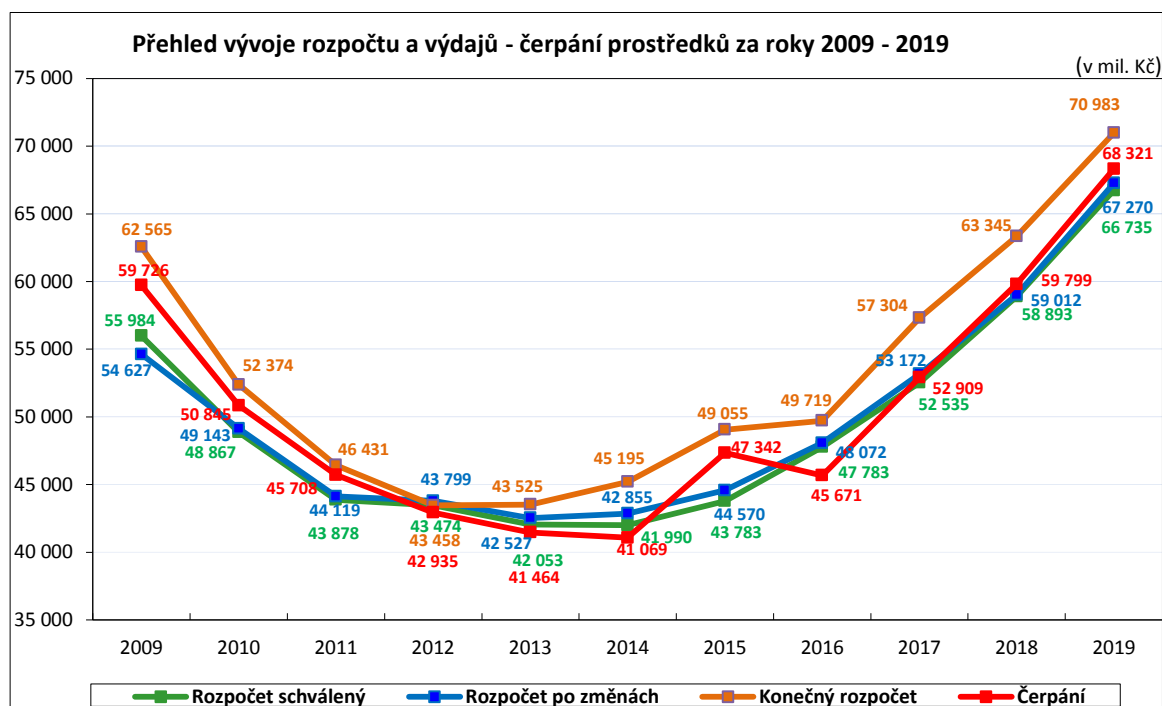
V oblasti **osobních mandatorních výdajů** byly hrazeny platy zaměstnanců, ostatní platby za provedenou práci, související pojistné a příděl FKSP, důchody, sociální dávky, výdaje na služební příspěvek na bydlení, stabilizační příspěvek atd. **Osobní mandatorní výdaje dosáhly v roce 2019 celkové výše 33 889 mil. Kč** a podílely se 49,60 % na celkových výdajích kapitoly MO, což je mírně pod doporučeným maximálním podílem 50 %.

**Čerpání v oblasti ostatních běžných výdajů** (mimo osobní mandatorní výdaje a výdaje programového financování) **dosáhlo výše 20 179 mil. Kč**, přičemž byly určeny zejména na zabezpečení oprav a údržby movitého majetku a nemovité infrastruktury realizované dodavatelským způsobem, nákup náhradních dílů k zabezpečení provozuschopnosti stávajícího majetku rezortu, nákup služeb k zabezpečení provozu movitého a nemovitého majetku, nákup munice, výstroje, pohonných hmot a maziv, služeb školení a vzdělávání souvisejících s provozem majetku. Další peněžní prostředky byly vyčerpány na zabezpečení činnosti Vojenského zpravodajství, příspěvek na provoz příspěvkovým organizacím určený na zabezpečení specifických úkolů ve prospěch rezortu a neinvestiční transfery mezinárodním organizacím. Podíl těchto výdajů činí 29,54 % na celkových výdajích kapitoly MO.

**Z celkových vyčleněných zdrojů kapitoly MO nebyla zrealizována částka 2 662 mil. Kč,** přičemž tyto peněžní prostředky po odpočtu nevyčerpaných rozpočtových prostředků sociálních dávek ve výši 56 665 tis. Kč a zápočtu zůstatků nevyvedených nároků nespotřebovaných výdajů z minulých let ve výši 30 317 tis. Kč byly převedeny do roku 2020 formou zákonného institutu nároků z nespotřebovaných výdajů k pokrytí přetrvávajících věcných potřeb rezortu MO.

Největší objem nevyčerpaných peněžních prostředků spadá do oblasti programového financování, kde nebylo vyčerpáno 1,7 mld. Kč. Nepodařilo se např. plně uhradit modernizaci vrtulníků Mi-17 Eurocontrol (49 mil. Kč), nákup automobilů osobních, ochranných, terénních (95 mil. Kč), ekologizaci vytápění kasáren Prostějov (124 mil. Kč). V oblasti nemovité infrastruktury nebyly dokončeny investiční akce za 753 mil. Kč. V oblasti osobních mandatorních výdajů nebyly dočerpány prostředky ve výši 0,3 mld. Kč. Další neprofinancované peněžní prostředky ve výši 0,6 mld. Kč představují akviziční výdaje běžného (provozního) charakteru. Jednalo se především o nákup materiálu (126 mil. Kč) a munice (29 mil. Kč), dále nákup služeb (94 mil. Kč) a ostatní nákupy (110 mil. Kč). Z nevyčerpaných prostředků tvořily část výdaje na výzkum, vývoj a inovace, kde nebylo dočerpáno 121 mil. Kč a výdaje spolufinancované z prostředků EU v částce 153 mil. Kč.

Přehled o vývoji v oblasti stanoveného rozpočtu, rozpočtu po změnách a dosaženém čerpání za roky 2009 až 2019 je uveden v následujícím grafu.



Rozpočet příjmů stanovený zákonem č. 336/2018 Sb.<sup>3)</sup> ve výši **5 187 595 tis. Kč**, byl v průběhu roku upraven na částku 5 190 353 tis. Kč. Dosažené plnění příjmů činí **5 629 401 tis. Kč**, tj. 108,46 % rozpočtu po změnách. Plnění příjmů bylo ovlivněno zejména vyššími příjmy z pojistného na sociální zabezpečení a příspěvku na státní politiku zaměstnanosti (příjmy z pojistného překročeny o 279 mil. Kč stanoveného ukazatele). Při porovnání s rokem 2018 je však nutné konstatovat snížení plnění v oblasti nedaňových příjmů, kapitálových příjmů a transferů. Z důvodu nenaplnění nedaňových příjmů (zejména v oblasti odvodů přebytků organizací s přímým vztahem a nižšího plnění kapitálových příjmů) musela kapitola Ministerstva obrany ke konci roku 2019 ve smyslu § 25 odst. 1 písm. c) zákona č. 218 /2000 Sb.<sup>2)</sup> **realizovat vázání výdajů ve výši 112 864 638,23 Kč**. Podrobnosti jsou uvedeny v kapitole 1.5.

Základní údaje o rozpočtovém hospodaření kapitoly MO za roky 2016 – 2019 a podílu výdajů na HDP a státním rozpočtu ČR jsou uvedeny v části **III. – Ostatní tabulkové a grafické přílohy, Příloha č. 1**. Porovnání celkového čerpání kapitoly MO za roky 2016 - 2019 je uvedeno v části **III. – Ostatní tabulkové a grafické přílohy, Příloha č. 2**.

## 1.2. VÝVOJ ZÁVAZNÝCH UKAZATELŮ ROZPOČTU

Zákonem č. 336/2018 Sb.<sup>3)</sup> byly pro kapitolu MO stanoveny na rok 2019 souhrnné, průřezové a specifické ukazatele výdajů, souhrnné a specifické ukazatele příjmů, jejichž plnění je uvedeno v části **II. – Tabulkové přílohy, Tabulka č. 2.**

V roce 2019 bylo externími rozpočtovými opatřeními v oblasti výdajů provedeno 51 úprav schváleného státního rozpočtu kapitoly MO. V porovnání s rokem 2018 bylo provedeno o 6 úprav schváleného rozpočtu méně. Přehled všech schválených úprav státního rozpočtu kapitoly MO za rok 2019 v oblasti příjmů a výdajů je uveden v části **III. – Ostatní tabulkové a grafické přílohy, Příloha č. 6.**

Uskutečněné úpravy státního rozpočtu kapitoly MO v roce 2019 v oblasti výdajů představovaly v souhrnném saldovém vyjádření zvýšení rozpočtu o **535 296 tis. Kč**, z toho celkové snížení rozpočtu ve výši 21 237 tis. Kč a celkové navýšení rozpočtu ve výši 556 533 tis. Kč.

V oblasti příjmů státního rozpočtu kapitoly MO byla v roce 2019 realizována 1 úprava schváleného rozpočtu. Uskutečněná úprava státního rozpočtu kapitoly MO v roce 2019 v oblasti příjmů představovala zvýšení rozpočtu o **2 758 tis. Kč**.

**V členění po oblastech výdajů se jednalo o následující navýšení státního rozpočtu kapitoly MO:**

- převod peněžních prostředků rozpočtovaných v kapitole Státního dluhu do rozpočtu kapitoly MO, které byly určeny na částečné financování pořízení malého proudového dopravního letounu, v celkové výši **350 000 tis. Kč**,
- převod peněžních prostředků rozpočtovaných v kapitole Ministerstva zdravotnictví do rozpočtu kapitoly MO, které byly určeny k úhradě služeb spojených se zajišťováním nepřetržitého provozu systému letecké záchranné služby, v celkové výši **61 980 tis. Kč**,
- převod peněžních prostředků rozpočtovaných v jiných kapitolách (jednalo se zejména o Grantovou agenturu, Ministerstvo školství, mládeže a tělovýchovy, Ministerstvo zdravotnictví, Ministerstvo vnitra, Technologickou agenturu a Ministerstvo průmyslu a obchodu) do rozpočtu kapitoly MO na financování projektů výzkumu, vývoje a inovací, v celkové výši **43 660 tis. Kč**,

- převod peněžních prostředků rozpočtovaných v kapitole Ministerstva školství, mládeže a tělovýchovy do rozpočtu kapitoly MO, které byly určeny pro Univerzitu obrany Brno na zabezpečení studia studentů, kteří nejsou vojáky v činné službě a jsou studenty studijních programů v oblasti bezpečnostních studií, v celkové výši **23 825 tis. Kč**,
- převod peněžních prostředků rozpočtovaných v kapitole Ministerstva životního prostředí do rozpočtu kapitoly MO, které byly určeny na úhradu výdajů spojených s financováním Operačního programu životní prostředí 2014 – 2020, podprogramu Nová zelená úsporám – Budovy veřejného sektoru, projektu „Snížení energetické náročnosti budov AS-PO: Vyškov, kasárna Dědice, budova internátu I-7, I-8, I-9“, v celkové výši **14 947 tis. Kč**,
- převod peněžních prostředků rozpočtovaných v kapitole Ministerstva vnitra do rozpočtu kapitoly MO, které byly určeny na program MEDEVAC na úhradu výdajů spojených s humanitární misí p. o. ÚVN - VoFN Praha, v celkové výši **13 000 tis. Kč**,
- převod peněžních prostředků rozpočtovaných v kapitole Ministerstva práce a sociálních věcí do rozpočtu kapitoly MO, které byly určeny pro p. o. ÚVN - VoFN Praha na oblast sociálních služeb, v celkové výši **11 319 tis. Kč**,
- převod peněžních prostředků rozpočtovaných v kapitole Všeobecná pokladní správa do rozpočtu kapitoly MO, které byly určeny na úhradu výdajů spojených s účastí zaměstnanců rezortu MO v pozorovatelských misích EU, v celkové výši **10 806 tis. Kč**,
- převod peněžních prostředků rozpočtovaných v kapitole Ministerstva zdravotnictví do rozpočtu kapitoly MO, které byly určeny na dotační program Rezidenční místa, jehož prostředky byly vyčleněny na podporu specializačního vzdělávání lékařských a nelékařských zdravotnických pracovníků, v celkové výši **7 405 tis. Kč**,
- převod peněžních prostředků rozpočtovaných v kapitole Bezpečnostní informační služby do rozpočtu kapitoly MO, které byly určeny na zabezpečení a ochranu objektu pro Bezpečnostní informační službu prostřednictvím státního podniku Vojenské lesy a statky ČR s. p., v celkové výši **3 800 tis. Kč**,
- převod peněžních prostředků rozpočtovaných v kapitole Ministerstva vnitra do rozpočtu kapitoly MO, které byly určeny na úhradu výdajů souvisejících

s prováděním toxikologických laboratorních analýz biologických vzorků zajišťovaných p. o. ÚVN - VoFN Praha, v celkové výši **3 791 tis. Kč**,

- převod peněžních prostředků rozpočtovaných v kapitole Ministerstva zdravotnictví do rozpočtu kapitoly MO, které byly určeny pro p. o. ÚVN - VoFN Praha na poskytování zdravotních služeb v rámci pilotního projektu Centra duševního zdraví pro Prahu 6, v celkové výši **3 556 tis. Kč**,
- převod peněžních prostředků rozpočtovaných v kapitole Ministerstva vnitra do rozpočtu kapitoly MO, které byly určeny pro příspěvkovou organizaci MO Armádní servisní na realizaci výpůjčky objektu v Jihlavě pro ubytování budoucích policistů v základní odborné přípravě, v celkové výši **3 500 tis. Kč**,
- převod peněžních prostředků rozpočtovaných v kapitole Ministerstva vnitra do rozpočtu kapitoly MO, které byly určeny na zajištění logistické podpory příslušníků Policie ČR vyslaných do Irácké republiky, v celkové výši **2 479 tis. Kč**,
- převod peněžních prostředků rozpočtovaných v kapitole Ministerstva kultury do rozpočtu kapitoly MO, které byly určeny pro Vojenský historický ústav na program VISK na projekty „Historie a vojenství v dobových písemnostech“ a „Historie a vojenství v dobovém tisku“, v celkové výši **939 tis. Kč**,
- převod peněžních prostředků rozpočtovaných v kapitole Ministerstva zdravotnictví do rozpočtu kapitoly MO, které byly určeny pro p. o. ÚVN - VoFN Praha na „Dotační program na zvýšení ochrany měkkých cílů v resortu zdravotnictví“, v celkové výši **671 tis. Kč**,
- převod peněžních prostředků rozpočtovaných v kapitole Ministerstva zdravotnictví do rozpočtu kapitoly MO, které byly určeny pro p. o. ÚVN – VoFN Praha na financování projektů „Podpora zdraví v ÚVN Praha“, „Dobrovolníci v ÚVN – aktivní podpora pacientů“ a „Další rozvoj paliativní péče“, v celkové výši **421 tis. Kč**,
- převod peněžních prostředků rozpočtovaných v kapitole Národní úřad pro kybernetickou a informační bezpečnost do rozpočtu kapitoly MO, které byly určeny na pokrytí výdajů v oblasti distribuce kryptografického materiálu NATO v ČR, v celkové výši **250 tis. Kč**,
- převod peněžních prostředků rozpočtovaných v kapitole Ministerstva financí do rozpočtu kapitoly MO, které byly určeny na výkon některých odborných

veterinárních činností, chovatelských a kynologických činností v oblasti působnosti Generálního štábu AČR, v celkové výši **114 tis. Kč**,

- převod peněžních prostředků rozpočtovaných v kapitole Ministerstva zdravotnictví do rozpočtu kapitoly MO, které byly určeny pro p. o. ÚVN - VoFN Praha na provozní výdaje Krizového transfuzního a logistického centra, v celkové výši **70 tis. Kč**.

**Úpravy, kterými došlo ke snížení výdajů státního rozpočtu kapitoly MO, se týkaly:**

- převodu peněžních prostředků z rozpočtu kapitoly MO do rozpočtu kapitoly Ministerstva zahraničních věcí, které byly určeny na úhradu výdajů spojených s činností Vojenského zpravodajství na zastupitelských úřadech ČR v zahraničí, v celkové výši **6 691 tis. Kč**,
- převodu peněžních prostředků z rozpočtu kapitoly MO do rozpočtu kapitoly Ministerstva školství, mládeže a tělovýchovy, které byly určeny k podpoře vzdělávacích oborů University Karlovy Praha, v celkové výši **6 172 tis. Kč**,
- převodu peněžních prostředků z rozpočtu kapitoly MO do rozpočtu kapitoly Českého úřadu zeměměřičského a katastrálního, které byly určeny na úhradu výdajů spojených s přípravou a realizací leteckého měřičského snímkování území ČR, v celkové výši **4 103 tis. Kč**,
- převodu peněžních prostředků z rozpočtu kapitoly MO do rozpočtu kapitoly Ministerstva vnitra – vratka nevyužitých prostředků na zajištění logistické podpory příslušníků Policie ČR vyslaných do Irácké republiky, v celkové výši **2 479 tis. Kč**,
- převodu peněžních prostředků z rozpočtu kapitoly MO do rozpočtu kapitoly Ministerstva vnitra, které byly určeny na úhradu nákladů spojených s dezinfekcí archiválií a dokumentů Vojenského ústředního archivu, v celkové výši **1 000 tis. Kč**,
- převodu peněžních prostředků z rozpočtu kapitoly MO do rozpočtu kapitoly Ministerstva financí, které byly určeny ve prospěch Úřadu pro zastupování státu ve věcech majetkových na úhradu výdajů spojených s předáním nemovitého majetku části bývalých vojenských objektů Osada Polná, objektu Kostely a objektu Klatovy – Klenčí, v celkové výši **316 tis. Kč**,

- převodu peněžních prostředků z rozpočtu kapitoly MO do rozpočtu kapitoly Ministerstva zahraničních věcí, které byly určeny na úhradu nákladů na provoz pracoviště MO u zastupitelských úřadů, v celkové výši **308 tis. Kč**,
- převodu peněžních prostředků z rozpočtu kapitoly MO do rozpočtu kapitoly Ministerstva vnitra, které byly určeny na úhradu výdajů na základě Prováděcího protokolu k Dohodě o součinnosti o poskytnutí letecké techniky a s tím spojených organizačně technických ujednání uzavřeného mezi Policií ČR a Vojenskou policií, v celkové výši **168 tis. Kč**.

**V oblasti závazných ukazatelů příjmů státního rozpočtu kapitoly MO v roce 2019 byla provedena ze strany Ministerstva financí 1 úprava:**

- převod peněžních prostředků rozpočtovaných v kapitole Ministerstva zdravotnictví do rozpočtu kapitoly MO, které byly určeny pro p. o. ÚVN - VoFN Praha na úhradu příjmů spojených s poskytováním zdravotních služeb v rámci pilotního projektu Centra duševního zdraví pro Prahu 6, v celkové výši **2 758 tis. Kč**.



## 1.3. REZERVNÍ FOND

Zdrojem rezervního fondu byly příjmy z prodeje majetku ČR, se kterým je příslušné hospodařit MO, přijaté peněžité dary a prostředky přijaté ze zahraničí určené především na financování výdajů na misi MFO Sinaj, komunitárního programu ERASMUS, projektu NATO PFP a projekty NATO NSIP.

Vývoj stavu rezervního fondu v letech 2016 až 2019 (k 31. 12. příslušného roku) je uveden v následující tabulce:

(v tis. Kč)				
Druh zdroje/rok	2016	2017	2018	2019
Prostředky ze zahraničí a peněžité dary	81 365	202 721	247 308	233 710
Prostředky z prodeje majetku, se kterým je příslušné hospodařit MO	2 336 349	2 183 175	2 182 630	1 949 775
<b>Celkem</b>	<b>2 417 714</b>	<b>2 385 896</b>	<b>2 429 938</b>	<b>2 183 485</b>

K 1. 1. 2019 byl počáteční stav rezervního fondu **2 429 938 tis. Kč**, z toho:

- a) prostředky přijaté ze zahraničí **245 421 tis. Kč**,  
z toho:
- *prostředky komunitárního programu Erasmus* 6 297 tis. Kč,
  - *prostředky na misi MFO Sinaj* 96 221 tis. Kč,
  - *prostředky na projekt NATO "Science for peace"* 3 tis. Kč,
  - *prostředky na projekty NATO "Security Investment Programme"* 142 890 tis. Kč,
  - *ostatní účelové prostředky poskytnuté ze zahraničí* 10 tis. Kč,
- b) prostředky z peněžitých darů **1 887 tis. Kč**,
- c) příjmy z prodeje majetku ČR, se kterým je příslušné hospodařit MO **2 182 630 tis. Kč**.

V roce 2019 činily příjmy fondu celkem **78 059 tis. Kč**, z toho:

- a) z prostředků přijatých ze zahraničí ve výši **76 513 tis. Kč**, z toho:
- *prostředky na misi MFO Sinaj* 39 294 tis. Kč,
  - *prostředky komunitárního programu ERASMUS* 3 103 tis. Kč,

- *prostředky na projekty NATO*  
     *“Security Investment Programme“* 34 116 tis. Kč,

b) účelové peněžité dary ve výši **1 546 tis. Kč.**

V meziročním srovnání s rokem 2018 došlo k navýšení příjmů na tomto fondu o 7 522 tis. Kč (tj. o 10,66 %), a to zejména vlivem zvýšení účelových příjmů ze zahraničí o 6 943 tis. Kč (tj. o 9,98 %) a u peněžitých darů ve výši 579 tis. Kč (tj. o 59,87 %).

V roce 2019 bylo do příjmů kapitoly MO z rezervního fondu na úhradu rozpočtově nezajištěných potřeb zapojeno celkem **1 143 102 tis. Kč**, z toho příjmy:

- a) z prodeje majetku ČR, se kterým je příslušné hospodařit MO,  
určené na reprodukci majetku ve výši **1 049 286 tis. Kč,**
- b) z prostředků ze zahraničí ve výši **92 263 tis. Kč**, z toho:
  - *prostředky na misi MFO Sinaj* 76 103 tis. Kč,
  - *prostředky komunitárního programu Erasmus* 3 036 tis. Kč,
  - *prostředky na projekty NATO*  
     *“Security Investment Programme“* 13 124 tis. Kč,

c) účelové peněžité dary ve výši **1 553 tis. Kč.**

Uvedené prostředky rezervního fondu byly převedeny na příjmový rozpočtový účet OSS MO a formou povoleného překročení rozpočtu výdajů, kterým nedochází ke změně závazných ukazatelů, byly použity ve výdajové části státního rozpočtu roku 2019. Použití prostředků rezervního fondu podle jednotlivých programů je zhodnoceno v části 1.7.11.2.

V hodnoceném období byly použity v rozpočtu a jiným způsobem prostředky z rezervního fondu v celkové výši **324 511 tis. Kč**, z toho:

- a) z prodeje majetku ČR, se kterým je příslušné hospodařit MO,  
určené na reprodukci majetku **232 855 tis. Kč,**
- b) z prostředků přijatých ze zahraničí ve výši **88 817 tis. Kč**, z toho:
  - *prostředky na misi MFO Sinaj* 76 103 tis. Kč,
  - *prostředky komunitárního programu Erasmus* 3 036 tis. Kč,
  - *prostředky na projekty NATO*  
     *“Security Investment Programme“* 9 678 tis. Kč,

c) účelové peněžité dary ve výši **1 553 tis. Kč,**

- d) použité jiným způsobem – vrácené poskytovateli ve výši **1 286 tis. Kč**, z toho:
- *prostředky komunitárního programu ERASMUS* 1 286 tis. Kč.

Ve srovnání s rokem 2018 došlo k navýšení použití prostředků z tohoto fondu celkem o 298 016 tis. Kč (tj. o 1 124,80 %), a to zejména vlivem zvýšení použití prostředků z prodeje majetku ČR, se kterým je příslušné hospodařit MO o 232 310 tis. Kč (tj. o 42 625,68 %), dále došlo k navýšení u prostředků poskytnutých ze zahraničí o 65 434 tis. Kč (tj. o 279,84 %), ke snížení prostředků použitých jiným způsobem o 229 tis. Kč (tj. o 15,12 %) a k navýšení peněžitých darů o 501 tis. Kč (tj. o 47,63 %).

Do roku 2020 byly převedeny zdroje rezervního fondu v celkové výši **2 183 485 tis. Kč**, z toho prostředky:

- a) z prodeje majetku ČR, se kterým je příslušné hospodařit MO **1 949 775 tis. Kč**,
- b) z prostředků přijatých ze zahraničí ve výši **231 830 tis. Kč**, z toho:
- *prostředky komunitárního programu Erasmus* 5 077 tis. Kč,
  - *prostředky na misi MFO Sinaj* 59 412 tis. Kč,
  - *prostředky na projekt NATO “Science for peace“* 3 tis. Kč,
  - *prostředky na projekty NATO “Security Investment Programme“* 167 327 tis. Kč,
  - *ostatní účelové prostředky poskytnuté ze zahraničí* 11 tis. Kč,
- c) účelové peněžité dary ve výši **1 880 tis. Kč**.

Přehled o celkovém převodu prostředků do rezervního fondu za kapitolu MO za roky 2009 – 2019 se stavem k 31. 12., je uveden v části **III. – Ostatní tabulkové a grafické přílohy, Příloha č. 7.**

Přehled o příjmech prostředků rezervního fondu za roky 2009 – 2019 je uveden v části **III. – Ostatní tabulkové a grafické přílohy, Příloha č. 8.**

Přehled o stavu prostředků rezervního fondu v oblasti odprodeje majetku za roky 2009 – 2019 je uveden v části **III. – Ostatní tabulkové a grafické přílohy, Příloha č. 9.**

Přehled o příjmu prostředků z prodeje majetku ČR, se kterým je příslušné hospodařit MO za roky 2006 – 2019 se stavem k 31. 12., je uveden v části **III. – Ostatní tabulkové a grafické přílohy, Příloha č. 10.**

## 1.4. NÁROKY Z NESPOTŘEBOVANÝCH VÝDAJŮ

Názvy jednotlivých oblastí výdajů jsou používány v souladu s výkazem Nar 1-12U předkládaným do Integrovaného informačního systému Státní pokladny.

### 1.4.1. NÁROKY Z NESPOTŘEBOVANÝCH VÝDAJŮ K 1. 1. 2019

V souladu s § 47 zákona č. 218/2000 Sb.<sup>2)</sup> byly vypočteny k 1. 1. 2019 nároky z nespotřebovaných výdajů v celkové výši **3 533 401 tis. Kč** v tomto členění:

<b>I. Profilující výdaje</b>	<b>3 085 569 tis. Kč,</b>
z toho:	
a) na platy státních zaměstnanců	12 012 tis. Kč,
b) na platy a ostatní platby za provedenou práci kromě platů státních zaměstnanců	122 105 tis. Kč,
c) na jejichž provedení dostává ČR prostředky od EU	55 514 tis. Kč,
<i>v tom programy:</i>	
• <i>financované z národních prostředků</i>	<i>7 801 tis. Kč,</i>
• <i>financované z prostředků EU</i>	<i>47 713 tis. Kč,</i>
d) na programy podle § 13 odst. 3 rozpočtových pravidel <sup>2)</sup>	2 748 087 tis. Kč,

Přehled jednotlivých programů reprodukce majetku je uveden v následující tabulce:

(v tis. Kč)

Číslo programu	Název programu	Celkem
107 08	Strategický program pozemních sil	22 584
107 19	Zachování a obnova historických hodnot	3 425
107 32	Strategický program udržení a rozvoje schopností Vzdušných sil AČR	30 127
107 33	Rozvoj vojenského zpravodajství III	364 410
107 41	Udržení a rozvoj schopností vzdušných sil AČR	1 316 354
107 42	Speciální síly AČR	120 184
107 45	Zapojení AČR do operací a pohotovostních sil II	35 712
107 49	Udržení a rozvoj schopností zdravotnické podpory	101 694
107 51	Hradní stráž a Vojenská kancelář prezidenta republiky	304
107 52	Hradní stráž a VKPR II	1 988
107 59	Udržení a rozvoj komunikační a informační podpory	106 585
107 62	Udržování a rozvoj schopností nadzvukového letectva	26 441
107 63	Udržení a rozvoj schopností logistiky AČR	189 913
107 68	Udržení a rozvoj schopností pozemních sil AČR	21 444
107 69	Udržení a rozvoj schopností logistické podpory	191 890
107 70	Strategické řízení obrany státu	728
107 75	Zabezpečení civilně-správní části MO a státní příspěvkové organizace	149 334
107 79	Vojenská policie	23 512
107 80	Státní sportovní reprezentace	4 264
107 81	Státní sportovní reprezentace II	37 194
<b>C e l k e m</b>		<b>2 748 087</b>

- e) na programy výzkumu a vývoje 138 566 tis. Kč,  
z toho:
- účelové programy výzkumu a vývoje 124 992 tis. Kč,
  - institucionální programy výzkumu a vývoje 13 574 tis. Kč,
- f) účelově určené podle § 21 odst. 3 a 4 rozpočtových pravidel 9 285 tis. Kč,  
z toho na:
- zapojení občanů ČR do civilních misí EU 8 554 tis. Kč,
  - Program humanitárních evakuací zdravotně postižených obyvatel – MEDEVAC 731 tis. Kč,

- 2. Neprofilující výdaje 447 832 tis. Kč,**  
z toho:
- rozpočtové prostředky 447 631 tis. Kč,
  - nepoužité prostředky z přijatých pojistných událostí 201 tis. Kč.

## 1.4.2. NÁROKY Z NESPOTŘEBOVANÝCH VÝDAJŮ – POVOLENÉ PŘEKROČENÍ VÝDAJŮ V ROCE 2019

V roce 2019 bylo rozhodnuto překročit rozpočet výdajů, kterým nedochází ke změně závazných ukazatelů, o nároky z nespotřebovaných výdajů v celkové výši **3 503 084 tis. Kč**, z toho:

<b>1. Profilující výdaje</b>	<b>3 071 426 tis. Kč,</b>
z toho:	
a) na platy státních zaměstnanců	12 012 tis. Kč,
b) na platy a ostatní platby za provedenou práci kromě platů státních zaměstnanců	119 890 tis. Kč,
c) na jejichž provedení dostává ČR prostředky od EU	43 586 tis. Kč,
<i>v tom programy:</i>	
• <i>financované z národních prostředků</i> <i>(Operační program „Zaměstnanost 2014 +“)</i>	5 697 tis. Kč,
• <i>financované z prostředků EU</i>	37 889 tis. Kč,
d) na programy podle § 13 odst. 3 rozpočtových pravidel <sup>2)</sup>	2 748 087 tis. Kč,

Přehled jednotlivých programů reprodukce majetku je uveden v následující tabulce:

(v tis. Kč)

Číslo programu	Název programu	Snížení nároků z nespotřebovaných výdajů o částky		
		překročení rozpočtu výdajů	určené na programy, které nepoužije	celkem
107 08	Strategický program pozemních sil	22 584		22 584
107 19	Zachování a obnova historických hodnot	3 425		3 425
107 32	Strategický program udržení a rozvoje schopností Vzdušných sil AČR	30 127		30 127
107 33	Rozvoj vojenského zpravodajství III	364 410		364 410
107 41	Udržení a rozvoj schopností vzdušných sil AČR	1 316 354		1 316 354
107 42	Speciální síly AČR	120 184		120 184
107 45	Zapojení AČR do operací a pohotovostních sil II	35 712		35 712
107 49	Udržení a rozvoj schopností zdravotnické podpory	101 694		101 694
107 51	Hradní stráž a Vojenská kancelář prezidenta republiky	79	225	304
107 52	Hradní stráž a VKPR II	1 988		1 988
107 59	Udržení a rozvoj komunikační a informační podpory	106 585		106 585
107 62	Udržování a rozvoj schopností nadzvukového letectva	26 441		26 441
107 63	Udržení a rozvoj schopností logistiky AČR	189 913		189 913
107 68	Udržení a rozvoj schopností pozemních sil AČR	21 444		21 444
107 69	Udržení a rozvoj schopností logistické podpory	191 890		191 890
107 70	Strategické řízení obrany státu	728		728
107 75	Zabezpečení civilně-správní části MO a státní příspěvkové organizace	149 334		149 334
107 79	Vojenská policie	23 512		23 512
107 80	Státní sportovní reprezentace	4 264		4 264
107 81	Státní sportovní reprezentace II	37 194		37 194
	<b>C e l k e m</b>	<b>2 747 862</b>	225	<b>2 748 087</b>

e) na programy výzkumu a vývoje 138 566 tis. Kč,

v tom:

- účelové programy výzkumu a vývoje 124 992 tis. Kč,
- institucionální programy výzkumu a vývoje 13 574 tis. Kč,

f) na účelově určené podle § 21 odst. 3 a 4 rozpočtových pravidel <sup>2)</sup> 9 285 tis. Kč,

**2. Neprofilující výdaje 431 658 tis. Kč.**

V částce 3 503 084 tis. Kč jsou zahrnuty i prostředky, které kapitola MO již nepoužije, programy, které skončily a u kterých pominul účel v celkové výši **1 932 tis. Kč**, z toho:

**1. Profilující výdaje 1 626 tis. Kč,**

z toho:	
a) na platy a ostatní platby za provedenou práci	
kromě platů státních zaměstnanců	242 tis. Kč,
b) na programy výzkumu a vývoje	1 159 tis. Kč,
• účelové programy výzkumu a vývoje	1 159 tis. Kč,
c) na programy reprodukce majetku	225 tis. Kč,
<b>2. Neprofilující výdaje</b>	<b>306 tis. Kč.</b>

Po odečtení částky 1 932 tis. Kč činilo povolené překročení výdajů v roce 2019 částku **3 501 152 tis. Kč.**

### **1.4.3. ČERPÁNÍ NÁROKŮ Z NESPOTŘEBOVANÝCH VÝDAJŮ V ROCE 2019**

V roce 2019 bylo z nároků z nespotřebovaných výdajů ve výši 3 501 152 tis. Kč čerpáno celkem **3 202 319 tis. Kč,** z toho:

<b>1. Profilující výdaje</b>	<b>2 776 322 tis. Kč,</b>
z toho:	
a) na platy státních zaměstnanců	12 012 tis. Kč,
b) prostředky na platy a OPPP	113 108 tis. Kč,
c) na jejichž provedení dostává ČR prostředky od EU	16 380 tis. Kč,
<i>v tom programy:</i>	
• financované z národních prostředků (Operační program „Zaměstnanost 2014 +“)	2 149 tis. Kč,
• financované z prostředků EU	14 231 tis. Kč,
d) na programy podle § 13 odst. 3 rozpočtových pravidel <sup>2)</sup>	2 503 558 tis. Kč,

Přehled jednotlivých programů reprodukce majetku je uveden v následující tabulce:



(v tis. Kč)

Číslo programu	Název programu	Překročení rozpočtu výdajů	Čerpání	% výdajů k překročení rozpočtu	převod zůstatku do roku 2020
107 08	Strategický program pozemních sil	22 584	22 407	99,22	177
107 19	Zachování a obnova historických hodnot	3 425	3 273	95,57	152
107 32	Strategický program udržení a rozvoje schopností Vzdušných sil AČR	30 127	24 715	82,03	5 412
107 33	Rozvoj vojenského zpravodajství III	364 410	350 094	96,07	14 316
107 41	Udržení a rozvoj schopností vzdušných sil AČR	1 316 354	1 299 952	98,75	16 402
107 42	Speciální síly AČR	120 184	66 916	55,68	53 268
107 45	Zapojení AČR do operací a pohotovostních sil II	35 712	32 196	90,15	3 516
107 49	Udržení a rozvoj schopností zdravotnické podpory	101 694	77 706	76,41	23 988
107 51	Hradní stráž a Vojenská kancelář prezidenta republiky	79	30	38,29	48
107 52	Hradní stráž a VKPR II	1 988	1 988	100,00	0
107 59	Udržení a rozvoj komunikační a informační podpory	106 585	81 767	76,72	24 818
107 62	Udržování a rozvoj schopností nadzvukového letectva	26 441	26 441	100,00	0
107 63	Udržení a rozvoj schopností logistiky AČR	189 913	189 913	100,00	0
107 68	Udržení a rozvoj schopností pozemních sil AČR	21 444	18 124	84,52	3 320
107 69	Udržení a rozvoj schopností logistické podpory	191 890	129 647	67,56	62 243
107 70	Strategické řízení obrany státu	728	175	24,06	553
107 75	Zabezpečení civilně-správní části MO a státní příspěvkové organizace	149 334	126 479	84,70	22 855
107 79	Vojenská policie	23 512	23 297	99,09	215
107 80	Státní sportovní reprezentace	4 264	4 264	100,00	0
107 81	Státní sportovní reprezentace II	37 194	24 174	64,99	13 020
	<b>C e l k e m</b>	<b>2 747 862</b>	<b>2 503 558</b>	<b>91,11</b>	<b>244 303</b>

e) na programy výzkumu a vývoje 123 282 tis. Kč,

v tom:

- účelové programy výzkumu a vývoje 112 854 tis. Kč,
- institucionální programy výzkumu a vývoje 10 428 tis. Kč,

f) na účelově určené podle § 21 odst. 3 a 4 rozpočtových pravidel <sup>2)</sup> 7 982 tis. Kč.

**2. Neprofilující výdaje 425 997 tis. Kč.**

Přehled čerpání je uveden v následující tabulce:

(v tis. Kč)

Název oblasti	Překročení rozpočtu výdajů	Čerpání	Převod zůstatku do roku 2020
Pojistné placené zaměstnavatelem	23 395	23 395	0
Nákup materiálu	236 581	236 479	102
<i>v tom: prádlo, oděv, obuv</i>	<i>92 391</i>	<i>92 391</i>	<i>0</i>
<i>náhradní díly pro opravy a udržování movitého majetku</i>	<i>21 271</i>	<i>21 271</i>	<i>0</i>
<i>drobný dlouhodobý hmotný majetek</i>	<i>5 514</i>	<i>5 414</i>	<i>100</i>
<i>nákup munice</i>	<i>107 292</i>	<i>107 292</i>	<i>0</i>
Nákup vody paliv a energie	84	84	0
Nákup služeb	9 783	6 962	2 821
Ostatní nákupy na opravy a udržování majetku	105 289	103 819	1 470
Neinvestiční transfery do zahraničí	6 441	6 441	0
Ostatní provozní výdaje	1 326	364	962
Ostatní neinvestiční výdaje	48 453	48 453	0
<b>C e l k e m</b>	<b>431 352</b>	<b>425 997</b>	<b>5 355</b>

#### 1.4.4. NÁROKY Z NESPOTŘEBOVANÝCH VÝDAJŮ NEČERPANÉ V ROCE 2019

Prostředky nároků z nespotřebovaných výdajů vyvedené z evidence roku 2018 nebyly použity v celkové výši **298 833 tis. Kč**, z toho:

- |  |                         |
|--|-------------------------|
| <b>1. Profilující výdaje</b>   | <b>293 478 tis. Kč,</b> |
| a) celkem prostředky na platy a OPPP   | 6 539 tis. Kč,          |
| b) na jejichž provedení dostává ČR prostředky od EU  | 27 206 tis. Kč,         |
| <i>v tom programy:</i>   |                         |
| • <i>financované z národních prostředků</i><br><i>(Operační program „Zaměstnanost 2014 +“)</i> | <i>3 548 tis. Kč,</i>   |
| • <i>financované z prostředků EU</i>   | <i>23 658 tis. Kč,</i>  |
| c) na programy podle § 13 odst. 3 rozpočtových pravidel <sup>2)</sup>                          | 244 303 tis. Kč,        |
| d) na programy výzkumu a vývoje  | 14 126 tis. Kč,         |
| <i>v tom:</i>  |                         |
| • <i>účelové programy výzkumu a vývoje</i>   | <i>10 980 tis. Kč,</i>  |
| • <i>institucionální programy výzkumu a vývoje</i>   | <i>3 146 tis. Kč,</i>   |
| e) na účelově určené podle § 21 odst. 3 a 4 rozpočtových pravidel <sup>2)</sup>                | 1 304 tis. Kč.          |
| <b>2. Neprofilující výdaje</b>   | <b>5 355 tis. Kč.</b>   |

## Stav nároků z nespotřebovaných výdajů z minulých let

Zůstatek nároků z nespotřebovaných výdajů z minulých let k 31. 12. 2019, které nebyly vyvedeny do státního rozpočtu kapitoly 307 – MO, činil celkem **30 317 tis. Kč**, z toho:

<b>1. Profilující výdaje</b>	<b>14 144 tis. Kč,</b>
z toho prostředky:	
a) celkem prostředky na platy a OPPP	2 216 tis. Kč,
b) na jejichž provedení dostává ČR prostředky od EU	11 928 tis. Kč,
<i>v tom programy:</i>	
• <i>financované z národních prostředků</i> <i>(Operační program „Zaměstnanost 2014 +“)</i>	2 104 tis. Kč,
• <i>financované z prostředků EU</i>	9 824 tis. Kč,
<b>2. Neprofilující výdaje</b>	<b>16 173 tis. Kč.</b>

### 1.4.5. ZŮSTATEK PENĚŽNÍCH PROSTŘEDKŮ KAPITOLY MO PRO VÝPOČET NÁROKŮ Z NESPOTŘEBOVANÝCH VÝDAJŮ K 31. 12. 2019

V rámci státního rozpočtu kapitoly MO činil k 31. 12. 2019 podle § 47 odst. 1) zákona č. 218/2000 Sb.<sup>2)</sup> zůstatek nevyčerpaných peněžních prostředků pro výpočet nároků z nespotřebovaných výdajů z roku 2019 částku **2 662 247 tis. Kč**, z toho:

<b>1. Profilující výdaje ve výši</b>	<b>2 098 260 tis. Kč,</b>
z toho prostředky:	
a) na platy státních zaměstnanců	27 301 tis. Kč,
b) na platy a OPPP kromě platů státních zaměstnanců	186 966 tis. Kč,
c) na jejichž provedení dostává ČR prostředky od EU	150 826 tis. Kč,
<i>v tom:</i>	
• <i>financované z národních peněžních prostředků</i>	26 835 tis. Kč,
• <i>financované z prostředků EU</i>	123 991 tis. Kč,
d) na programy podle § 13 odst. 3 rozpočtových pravidel <sup>2)</sup>	1 562 323 tis. Kč,

Přehled jednotlivých programů reprodukce majetku je uveden v následující tabulce:

(v tis. Kč)

Číslo programu	Název programu	Vyvedené nepoužité NNV z minulých let	Nečerpané rozpočtové prostředky 2019	Celkem
107 08	Strategický program pozemních sil	177	184 886	185 063
107 09	Rozmnožování sbírky muzejní povahy	0	0	0
107 19	Zachování a obnova historických hodnot	152	571	723
107 22	Zajištění kompatibility mobilních komunikačních prostředků velení a řízení pozemních sil AČR	0	2 567	2 567
107 29	Zachování a obnova historických hodnot I	0	311	311
107 32	Strategický program udržení a rozvoje schopností Vzdušných sil AČR	5 412	47 638	53 050
107 33	Rozvoj vojenského zpravodajství III	14 316	235 266	249 582
107 34	Výstavba a rekonstrukce nemovité infrastruktury	0	0	0
107 41	Udržení a rozvoj schopností vzdušných sil AČR	16 402	124 626	141 028
107 42	Speciální síly AČR	53 268	35 291	88 559
107 45	Zapojení AČR do operací a pohotovostních sil II	3 516	0	3 516
107 49	Udržení a rozvoj schopností zdravotnické podpory	23 988	34 330	58 318
107 51	Hradní stráž a Vojenská kancelář prezidenta republiky	48	0	48
107 52	Hradní stráž a VKPR II	0	19 483	19 483
107 59	Udržení a rozvoj komunikační a informační podpory	24 818	139 641	164 459
107 62	Udržování a rozvoj schopností nadzvukového letectva	0	13 999	13 999
107 63	Udržení a rozvoj schopností logistiky AČR	0	0	0
107 68	Udržení a rozvoj schopností pozemních sil AČR	3 320	5 101	8 421
107 69	Udržení a rozvoj schopností logistické podpory	62 243	90 862	153 105
107 70	Strategické řízení obrany státu	553	0	553
107 75	Zabezpečení civilně-správní části MO a státní příspěvkové organizace	22 855	117 778	140 633
107 79	Vojenská policie	215	223 601	223 816
107 80	Státní sportovní reprezentace	0	0	0
107 81	Státní sportovní reprezentace II	13 020	42 069	55 089
<b>C e l k e m</b>		<b>244 303</b>	<b>1 318 020</b>	<b>1 562 323</b>

e) na programy výzkumu a vývoje 106 003 tis. Kč,

f) na účelově určené podle § 21 odst. 3 a 4 rozpočtových pravidel <sup>2)</sup> 8 176 tis. Kč,

g) na sociální dávky 56 665 tis. Kč,

**2. Neprofilující výdaje 563 987 tis. Kč,**

*z toho:*

• *rozpočtové prostředky roku 2019* 563 467 tis. Kč,

• *nepoužité prostředky z přijatých pojistných událostí* 520 tis. Kč.

## 1.4.6. NÁROKY Z NESPOTŘEBOVANÝCH VÝDAJŮ VYPOČTENÉ K 1. 1. 2020

Do nároků z nespotřebovaných výdajů k 1. 1. 2020 byly převedeny nevyčerpané peněžní prostředky v celkové výši **2 635 899 tis. Kč** (po odpočtu nevyčerpaných rozpočtových prostředků sociálních dávek ve výši 56 665 tis. Kč a zápočtu zůstatků nevyvedených nároků nespotřebovaných výdajů z minulých let ve výši 30 317 tis. Kč), z toho:

<b>1. Profilující výdaje</b>	<b>2 055 738 tis. Kč,</b>
z toho prostředky:	
a) na platy státních zaměstnanců	27 301 tis. Kč,
b) na platy a ostatní platby za provedenou práci kromě platů státních zaměstnanců	189 182 tis. Kč,
c) na jejichž provedení dostává ČR prostředky od EU	162 753 tis. Kč,
v tom:	
• financované z národních peněžních prostředků	28 939 tis. Kč,
• financované z prostředků EU	133 814 tis. Kč,
d) na programy podle § 13 odst. 3 rozpočtových pravidel <sup>2)</sup>	1 562 323 tis. Kč,
e) na programy výzkumu a vývoje	106 003 tis. Kč,
v tom:	
• účelové programy výzkumu a vývoje	82 333 tis. Kč,
• institucionální programy výzkumu a vývoje	23 670 tis. Kč,
f) na účelově určené podle § 21 odst. 3 a 4 rozpočtových pravidel <sup>2)</sup>	8 176 tis. Kč,
 <b>2. Neprofilující výdaje</b>	 <b>580 161 tis. Kč,</b>
z toho např.:	
- nákup materiálu	146 801 tis. Kč,
v tom:	
- náhradní díly pro opravy a udržování movitého majetku	108 296 tis. Kč,
- nákup materiálu jinde nezařazený – munice,	29 846 tis. Kč,
- nákup vody, paliv, energie	3 057 tis. Kč,
- nákup služeb	93 644 tis. Kč,

v tom:

- služby školení a vzdělávání 40 931 tis. Kč,
- služby zpracování dat 30 988 tis. Kč,
- ostatní nákupy 110 335 tis. Kč,

v tom:

- opravy movitého a nemovitého majetku 27 691 tis. Kč,
- programové vybavení 71 550 tis. Kč,
- ostatní neinvestiční výdaje - rezervy na stavební práce 118 994 tis. Kč.

Nároky z nespotřebovaných výdajů, o které byl v souladu s § 25 odst. 1 písm. b) zákona č. 218/2000 Sb.<sup>2)</sup> překročen rozpočet výdajů, kterým nedochází ke změně závazných ukazatelů, měly od roku 2008 do roku 2012 klesající tendenci. V roce 2013 a 2014 došlo k nárůstu nároků z nespotřebovaných výdajů až na hodnotu 4 104 470 tis. Kč, tj. 9,58 % k rozpočtu po změnách. Podíl vypočtených nároků z nespotřebovaných výdajů k rozpočtu po změnách za rok 2015 činil 3,53 %. V roce 2016 činil podíl vypočtených nároků z nespotřebovaných výdajů k rozpočtu po změnách 8,18 %, v roce 2017 činil 8,15 %, v roce 2018 činil 5,99 % a v roce 2019 3,92%. Oproti roku 2018 (stav k 1. 1. 2019) došlo v roce 2019 (stav k 1. 1. 2020) k poklesu nároků, a to o 897 502 tis. Kč v následujících oblastech:

#### a) pokles o prostředky:

- na programy výzkumu a vývoje 32 563 tis. Kč,
- na účelově určené podle § 21 odst. 3 a 4 rozpočtových pravidel<sup>2)</sup> 1 110 tis. Kč,
- na programy podle § 13 odst. 3 rozpočtových pravidel<sup>2)</sup> 1 185 764 tis. Kč,

#### b) navýšení o prostředky

- na jejichž provedení dostává ČR prostředky od EU 107 240 tis. Kč,
- na platy státních zaměstnanců (SZ) 15 289 tis. Kč,
- na platy a OPPP kromě platů SZ 67 077 tis. Kč,
- neprofilující 132 329 tis. Kč.

Čerpání nároků z nespotřebovaných výdajů za jednotlivé oblasti výdajů je uvedeno v dalších částech této zprávy.

Vývoj nároků z nespotřebovaných výdajů za roky 2009 až 2020 znázorňuje následující graf:



Přehled o stavu nároků z nespotřebovaných výdajů kapitoly MO za rok 2019 a jeho vznik k 1. 1. 2020 je uveden v části **III. - Ostatní tabulkové a grafické přílohy, Příloha č. 11.**

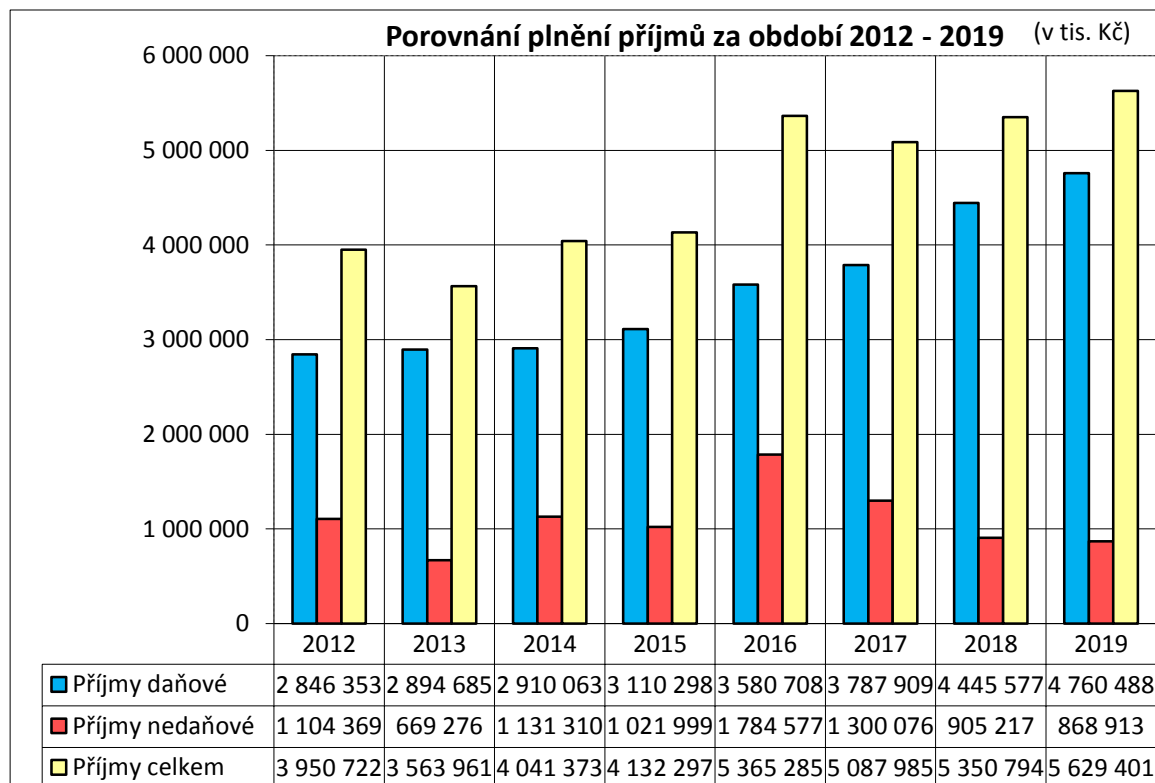
Rozpad nároků z nespotřebovaných výdajů po jednotlivých oblastech dle výkazu Nar 1-12U za roky 2012 - 2020 je uveden v části **III. - Ostatní tabulkové a grafické přílohy, Příloha č. 12.**

Přehled o použití nároků z nespotřebovaných výdajů kapitoly MO po jednotlivých oblastech za roky 2012 - 2019 je uveden v části **III. - Ostatní tabulkové a grafické přílohy, Příloha č. 13.**

## 1.5. SPECIFICKÉ UKAZATELE - PŘÍJMY

### 1.5.1. VÝVOJOVÉ TENDENCE PŘÍJMŮ STÁTNÍHO ROZPOČTU

Vývoj hlavních druhů příjmů v letech 2012 až 2019 je uveden v následujícím grafu:



Zákonem č. 336/2018 Sb.<sup>3)</sup> byly kapitole MO na rok 2019 stanoveny příjmy v celkové výši 5 187 595 tis. Kč.

V hodnoceném období byla ze strany MF provedena jedna úprava závazných ukazatelů příjmů, a to dne 3. 7. 2019 – čj. MF-16438/2019/1902-3 (převodem z Ministerstva zdravotnictví v rámci Operačního programu Zaměstnanost se kapitole MO zvýšily příjmy a výdaje u projektu pod názvem „Podpora vzniku Center duševního zdraví II“ reg. číslo: CZ.03.2.63/0.0/0.0//15\_039/0007037 pro Ústřední vojenskou nemocnici – Vojenskou fakultní nemocnici Praha) u výdajů o 3 556 tis. Kč a u příjmů o 2 758 tis. Kč.

Celkové příjmy byly za hodnocený rok splněny na 108,46 % a dosáhly výše **5 629 401 tis. Kč**.



Přehled o plnění závazných ukazatelů příjmů roku 2019 je uveden v následující tabulce:

(v tis. Kč)

Ukazatel	Stanovené příjmy	Příjmy po změnách	Plnění příjmů	% plnění
Daňové příjmy	100	100	90	89,78
Příjmy z pojistného na sociální zabezpečení a příspěvku na státní politiku zaměstnanosti	4 459 293	4 459 293	4 760 398	106,75
<i>v tom:</i>				
<i>pojistné na důchodové pojištění</i>	3 963 816	3 963 816	4 243 017	107,04
<i>pojistné na nemocenské pojištění a příspěvek na státní politiku zaměstnanosti</i>	495 477	495 477	517 381	104,42
Nedaňové příjmy, kapitálové a příjmy a přijaté transfery	728 202	730 960	868 913	118,87
<i>v tom:</i>				
<i>příjmy z rozpočtu Evropské unie</i>	106 393	109 151	37 036	33,93
<i>ostatní nedaňové příjmy, kapitálové příjmy a přijaté transfery</i>	621 809	621 809	831 877	133,78
<b>Celkem</b>	<b>5 187 595</b>	<b>5 190 353</b>	<b>5 629 401</b>	<b>108,46</b>

Porovnání plnění příjmů s rokem 2018 je uvedeno v následujícím přehledu:

(v tis. Kč)

Ukazatel	Plnění příjmů		rozdíl (2019 - 2018)
	2018	2019	
Daňové příjmy	88	90	2
Příjmy z pojistného na sociální zabezpečení a příspěvku na státní politiku zaměstnanosti	4 445 489	4 760 398	314 909
<i>v tom:</i>			
<i>pojistné na důchodové pojištění</i>	3 951 544	4 243 017	291 473
<i>pojistné na nemocenské pojištění a příspěvek na státní politiku zaměstnanosti</i>	493 945	517 381	23 436
Nedaňové příjmy, kapitálové příjmy a přijaté transfery	905 217	868 913	-36 304
<i>v tom:</i>			
<i>příjmy z rozpočtu Evropské unie</i>	61 110	37 036	-24 074
<i>ostatní nedaňové příjmy, kapitálové příjmy a přijaté transfery</i>	844 107	831 877	-12 230
<b>Celkem</b>	<b>5 350 794</b>	<b>5 629 401</b>	<b>278 607</b>

Plnění bylo v oblasti příjmů v roce 2019 proti roku 2018 vyšší o **278 607 tis. Kč** (tj. o 5,21 %), což bylo způsobeno vyšším plněním daňových příjmů, nedaňových příjmů a přijatých transferů a nižším plněním v oblasti kapitálových příjmů.

Z důvodu neplnění stanovených příjmů ve výši **112 864 638,23 Kč** musela kapitola MO realizovat v souladu s postupy stanovenými § 25 odst. 1 písm. c) zákona

č. 218/2000 Sb.)<sup>2)</sup> vázání výdajů ve výši nenaplněných příjmů. Podrobnosti jsou uvedeny v části 1.5.4.

Přehled o celkovém plnění příjmů za roky 2009 – 2019 je uveden v části **III. – Ostatní tabulkové a grafické přílohy, Příloha č. 14.**

## **1.5.2. DAŇOVÉ PŘÍJMY**

Závazný ukazatel „Daně a poplatky z vybraných činností“ stanovený ve výši 100 tis. Kč dosáhl v roce 2019 plnění ve výši **90 tis. Kč** a byl plněn na 90,00 %. Převážnou část těchto příjmů tvořily příjmy za správní poplatky ve výši 89 tis. Kč a 1 tis. Kč příjmy z poplatku za dočasné odnětí pozemků z lesní půdy v 1. ochranném pásmu zdrojů přírodních minerálních vod. Ve srovnání s rokem 2018 byly tyto daňové příjmy vyšší o 2 tis. Kč.

### **1.5.3. PŘÍJMY Z POJISTNÉHO NA SOCIÁLNÍ ZABEZPEČENÍ A PŘÍSPĚVKU NA STÁTNÍ POLITIKU ZAMĚŠTNANOSTI**

Závazný ukazatel „Příjmy z pojistného na sociální zabezpečení a příspěvku na státní politiku zaměstnanosti“ byl v roce 2019 stanoven ve výši 4 459 293 tis. Kč. Jeho plnění dosáhlo částky **4 760 398 tis. Kč**, tj. plnění činí 106,75 %. Průměrná měsíční výše připadající na jednoho zaměstnance – vojáka z povolání činila 15,94 tis. Kč (v roce 2018 činila 15,42 tis. Kč).

Výše těchto příjmů je přímo závislá na výši vyměřovacího základu pro výpočet odvodu z platů a dalších náležitostí zaměstnanců – vojáků z povolání. Oproti roku 2018 tato oblast příjmů vzrostla o 314 909 tis. Kč, tj. o 7,08 %.

K 31. prosinci 2019 nebylo vyměřeno penále ani pokuty. Přírážky k pojistnému nebyly uplatněny.

Přehled o celkovém plnění příjmů z pojistného na sociální zabezpečení a příspěvku na státní politiku zaměstnanosti za roky 2009 – 2019 je uveden v části **III. – Ostatní tabulkové a grafické přílohy, Příloha č. 15.**

#### **1.5.3.1. Pojistné na důchodové pojištění**

Závazný ukazatel příjmů na pojistné na důchodové pojištění stanovený ve výši 3 963 816 tis. Kč byl v roce 2019 plněn v částce **4 243 017 tis. Kč**, z toho na pojistné na důchodové pojištění od zaměstnavatele činilo 3 258 150 tis. Kč a pojistné na důchodové

pojištění od zaměstnanců dosáhlo výše 984 867 tis. Kč. Průměrná měsíční výše připadající na jednoho zaměstnance - vojáka z povolání činila 14,21 tis. Kč (v roce 2018 činila 13,71 tis. Kč). Oproti roku 2018 vzrostly příjmy o 291 473 tis. Kč, tj. o 7,38 %.

#### **1.5.3.2. Pojistné na nemocenské pojištění a příspěvek na státní politiku zaměstnanosti**

Závazný ukazatel příjmů na nemocenské pojištění a příspěvek na státní politiku zaměstnanosti byl stanoven ve výši 495 477 tis. Kč. V roce 2019 dosáhly tyto příjmy výše **517 381 tis. Kč**, z toho příjmy na nemocenské pojištění dosáhly částky 335 531 tis. Kč (průměrná měsíční výše připadající na jednoho zaměstnance - vojáka z povolání činila 1,12 tis. Kč, v roce 2018 činila 1,00 tis. Kč) a příjmy příspěvku na státní politiku zaměstnanosti částku 181 850 tis. Kč (průměrná výše připadající na jednoho zaměstnance - vojáka z povolání činila 0,61 tis. Kč, v roce 2018 činila 1,71 tis. Kč). Oproti roku 2018 vzrostly příjmy o 23 436 tis. Kč, tj. o 4,74 %.

#### **1.5.4. NEDAŇOVÉ PŘÍJMY, KAPITÁLOVÉ PŘÍJMY A PŘIJATÉ TRANSFERY**

Závazný ukazatel „Nedaňové příjmy, kapitálové příjmy a přijaté transfery“ stanovený ve výši 728 202 tis. Kč byl v roce 2019 upraven na částku 730 960 tis. Kč a plněn ve výši **868 913 tis. Kč**, tzn. na 118,87 %. I přes překročení stanoveného závazného ukazatele je nutné při porovnání s rokem 2018 konstatovat snížení plnění této oblasti příjmů o 36 304 tis. Kč, což bylo způsobeno zejména nižšími odvody přebytků organizací s přímým vztahem, nižšími ostatními nedaňovými příjmy a nižšími příjmy z prodeje dlouhodobého majetku rezortu MO. Trend snižování těchto příjmů je trvalý, což je zapříčiněno snižováním rozsahu majetku, který by jako nepotřebný byl zdrojem příjmů z prodeje, respektive i realizací převodů nepotřebného majetku na Úřad pro zastupování státu ve věcech majetkových podle novelizovaného zákona č. 219/2000 Sb.<sup>29)</sup>

Na plnění této oblasti příjmů se podílely zejména příjmy z prodeje dlouhodobého majetku, ostatní nedaňové příjmy, příjmy z vlastní činnosti, investiční přijaté transfery původem z Evropské unie, příjmy z pronájmu majetku, přijaté sankční platby, příjmy z prodeje krátkodobého a drobného dlouhodobého majetku a příjmy z převodů z rezervního fondu OSS.

Po odečtu celkového objemu prostředků převedeného do příjmů státního rozpočtu z rezervního fondu OSS a prostředků poskytnutých z Evropské unie (tj. po odečtu prostředků, o které je oprávněna organizační složka státu překročit rozpočet výdajů – např. použití prostředků poskytnutých ze zahraničí, fondů EU a finančních mechanismů, peněžních darů, použití příjmů z prodeje majetku nabytého děděním a další příjmy z rezervního fondu) bylo zjištěno nenaplnění plánovaných příjmů v celkové částce **112 864 638,23 Kč**. V souladu s postupem stanoveným v § 25 odst. 1 písm. c) zákona č. 218/2000 Sb.<sup>2)</sup> tak musela kapitola MO v roce 2019 **realizovat vázání výdajů ve výši nenaplněných příjmů**.

#### **1.5.4.1. Nedaňové příjmy**

Nedaňové příjmy v roce 2019 činily celkem **340 491 tis. Kč**. Oproti roku 2018 se objem nedaňových příjmů snížil celkem o 158 430 tis. Kč (tj. o 31,75 %), zejména vlivem snížení příjmů z vlastní činnosti a odvodů přebytků organizací s přímým vztahem o 189 811 tis. Kč (tj. o 61,69 %) a ostatních nedaňových příjmů o 4 456 tis. Kč (tj. o 3,58 %). Naopak ke zvýšení oproti roku 2018 došlo u přijatých sankčních plateb a vratek transferů o 31 574 tis. Kč (o 86,51%) a v menší míře i zvýšení u příjmů z prodeje krátkodobého a drobného dlouhodobého majetku.

**1) Příjmy z vlastní činnosti, z pronájmu majetku a odvody z přebytků organizací s přímým vztahem** v roce 2019 činily celkem **117 861 tis. Kč**, z toho příjmy z vlastní činnosti dosáhly 71 710 tis. Kč, příjmy z odvodů přebytků organizací s přímým vztahem 88 tis. Kč, příjmy z pronájmu majetku 45 674 tis. Kč a příjmy z úroků a realizace finančního majetku 389 tis. Kč.

*Na plnění příjmů z vlastní činnosti ve výši 71 710 tis. Kč se podílely příjmy z:*

- provozu nemovitého majetku 6 356 tis. Kč,
- poskytovaných ostatních služeb a výrobků 17 989 tis. Kč,
- výkonů zdravotní péče 35 560 tis. Kč,
- z poskytovaných služeb - příjmy za školení a výcvik 267 tis. Kč,
- příjmy z prodeje zboží 255 tis. Kč,
- vojenských stravovacích zařízení 2 552 tis. Kč,
- ostatních činností 8 731 tis. Kč.

*U odvodů přebytků organizací s přímým vztahem* nebyl oproti plánu realizován odvod z fondu zakladatele státního podniku VLS ve výši 200 mil. Kč (prostředky ponechány státnímu podniku k řešení kůrovcové kalamity a sucha) a plnění příjmů činilo pouze **88 tis. Kč**. Zejména z tohoto důvodu byla kapitola MO povinna vázat ve výdajové části prostředky ve výši celkového nenaplnění příjmů (viz úvod k části 1.5.4.).

*Na plnění příjmů z pronájmu majetku ve výši 45 674 tis. Kč se podílely příjmy z:*

- pronájmu pozemků 26 122 tis. Kč,
- pronájmu ostatních nemovitostí  
(bytových a nebytových prostorů) a jejich části 17 891 tis. Kč,
- pronájmu movitých věcí a ostatního majetku 1 661 tis. Kč.

*Na plnění příjmů z úroků a realizace finančního majetku ve výši 389 tis. Kč se podílely příjmy z:*

- kurzových zisků (vratky přebytků z národního účtu USA) 389 tis. Kč.

**2) Přijaté sankční platby a vratky transferů** v roce 2019 činily celkem **68 072 tis. Kč**, z toho:

- přijaté sankční platby (pokuty a poplatky z prodlení  
za pozdní dodávky majetku a služeb) 51 493 tis. Kč,
- vratky důchodů a ostatních transferů 16 579 tis. Kč.

**3) Příjmy z prodeje krátkodobého a drobného dlouhodobého majetku** v roce 2019 činily celkem **34 388 tis. Kč** (zbraně, munice, druhotné suroviny).

**4) Ostatní nedaňové příjmy** v roce 2019 činily celkem **120 170 tis. Kč** a představovaly přijaté:

- pojistné náhrady 1 714 tis. Kč,
- nekapitálové příspěvky a náhrady, které zahrnují vratky záloh  
z minulých let za tepelnou energii, vodu, plyn, náhrady škod  
na spravovaném majetku od právnických a fyzických osob,  
náhrady za studium apod. 3 685 tis. Kč,
- nekapitálové příspěvky a náhrady za přijaté náhrady nákladů  
služebního úřadu 3 tis. Kč,
- nekapitálové příspěvky a náhrady za přijaté úhrady za služby

- |   |                 |
|---|-----------------|
| péče o dítě v dětské skupině  | 466 tis. Kč,    |
| • nekapitálové příspěvky a náhrady ostatní, které zahrnují škody způsobené na majetku Ministerstva obrany | 33 021 tis. Kč, |
| • ostatní nedaňové příjmy jinde nezařazené  | 81 281 tis. Kč, |
- kteře zahrnují například příjmy související s pobytem a přepravou zahraničních vojsk v ČR (29 892 tis Kč), příjmy za smluvní pokuty, penále a úroky z prodlení (2 848 tis. Kč), ostatní příjmy za neuhrazené platby z minulých let (5 063 tis. Kč), převod nevyužitých finančních prostředků do státních příjmů (2 443 tis. Kč), vratky přeplatků náležitostí zaměstnanců MO související se mzdou z minulých let, např. odchodného, platů, pojistného, příplatků zvýšených životních nákladů, stravné, cestovních náležitostí (5 321 tis. Kč), refundace výdajů jednotek AČR a misí v zahraničí (1 059 tis. Kč), příjmy za vratky daní z minulých let (23 tis. Kč), příjmy za poplatky za příjímací řízení u UO Brno (459 tis. Kč) a ostatní nespecifikované (34 173 tis. Kč).

#### **1.5.4.2. Kapitálové příjmy**

Kapitálové příjmy v roce 2019 činily celkem **169 909 tis. Kč**. Oproti roku 2018 se objem příjmů snížil o částku 149 410 tis. Kč, což znamená pokles o 46,79 %. Trend snižování těchto příjmů je trvalý, což je zapříčiněno snižováním rozsahu majetku, který by jako nepotřebný byl zdrojem příjmů z prodeje. Kapitálové příjmy jsou tvořeny příjmy z prodeje dlouhodobého majetku (kromě drobného) a ostatními kapitálovými příjmy.

Příjmy z prodeje dlouhodobého majetku (kromě drobného) ve výši 165 807 tis. Kč byly tvořeny:

- |  |                 |
|--|-----------------|
| • příjmy z prodeje pozemků (Strakonice, Liberec, Jaroměř)  | 64 704 tis. Kč, |
| • příjmy z prodeje ostatních nemovitých věcí a jejich částí (kasárna Horní Mikulov, vila Eliášova Litoměřice, Kunratice)   | 21 588 tis. Kč, |
| • příjmy z prodeje ostatního hmotného dlouhodobého majetku (např. letouny L-159, jeřáb, zdravotní automobily, přívěsy a návěsy, nákladní automobily a osobní automobily) | 79 515 tis. Kč. |

Ostatní kapitálové příjmy – jedná se o ostatní investiční příjmy jinde nezařazené a jsou tvořeny příjmem do SR z národního účtu USA ve výši 3 144 tis Kč (jednalo se

o přeplatky z vyúčtování faktur za nákup vojenského materiálu strategického významu) a přijetí daru od Pardubického kraje na pořízení dlouhodobého majetku ve výši 958 tis. Kč.

#### **1.5.4.3. Přijaté transfery**

Přijaté transfery v roce 2019 činily celkem **358 513 tis. Kč**. Oproti roku 2018 se objem transferů navýšil celkem o 271 536 tis. Kč (tj. o 312,19 %), zejména vlivem navýšení příjmů z prodeje majetku (převod z rezervního fondu) o 232 310 tis. Kč (tj. o 42 590,99 %) a příjmy z rezervního fondu – ostatní zahraniční převody o 65 435 tis. Kč (tj. o 279,84 %). Naopak došlo ke snížení příjmů z investičních přijatých transferů původem z Evropské unie o 33 642 tis. Kč (tj. o 59,84 %).

Převodem mimorozpočtových zdrojů z rezervního fondu OSS bylo přijato celkem 322 268 tis. Kč, a to z prostředků:

- získaných z prodeje majetku ČR, se kterým je příslušné hospodařit MO 232 855 tis. Kč (použity na financování programů reprodukce majetku),
- poskytnutých z darů a ostatních zahraničních institucí 89 413 tis. Kč (použité především na financování ostatních běžných výdajů, z toho prostředky poskytnuté ze zahraničí ve výši 85 782 tis. Kč, prostředky komunitárního programu Erasmus ve výši 3 036 tis. Kč a peněžité dary ve výši 595 tis. Kč).

Převodem transferovaných prostředků z Národního fondu za předfinancované programy z prostředků původem z Evropské unie bylo přijato 11 422 tis. Kč (neinvestiční transfer). V rámci operačního programu Životní prostředí byly přijaty prostředky z Národního fondu převodem z Evropské unie ve výši 22 578 tis. Kč (investiční transfer). Na plnění těchto prostředků má velký vliv časová prodleva, která vzniká od předložení monitorovací zprávy příjemcem dotace řídicímu orgánu operačního programu do schválení takové monitorovací zprávy řídicím orgánem.

Z ostatních fondů a účtů nemajících charakter veřejných rozpočtů bylo přijato 2 245 tis. Kč (převod z účtu cizích prostředků ve výši nevyčerpaných platových prostředků a souvisejících výdajů za měsíc prosinec 2019).

Plnění nedaňových příjmů, kapitálových příjmů a přijatých transferů za roky 2009 – 2019 je uvedeno v části **III. – Ostatní tabulkové a grafické přílohy, Příloha č. 16.**

## 1.6. SPECIFICKÉ UKAZATELE - VÝDAJE

### 1.6.1. CELKOVÉ VÝDAJE

Zákonem č. 336/2018 Sb.<sup>3)</sup> byl kapitole MO na rok 2019 stanoven rozpočet v celkové výši **66 734 801 tis. Kč**, který byl v průběhu roku upraven externími rozpočtovými opatřeními na výši 67 270 097 tis. Kč.

V kapitole MO byly vázány peněžní prostředky za nenaplněné příjmy roku 2019 ve výši 112 865 tis. Kč, a to v rámci výdajových bloků „Zajištění obrany ČR ozbrojenými silami AČR“ a „Vytváření a rozvoj systému obrany státu“, vše v oblasti programového financování.

Podrobné údaje včetně srovnání s rokem 2018 jsou uvedeny v následujícím přehledu – tabulce:

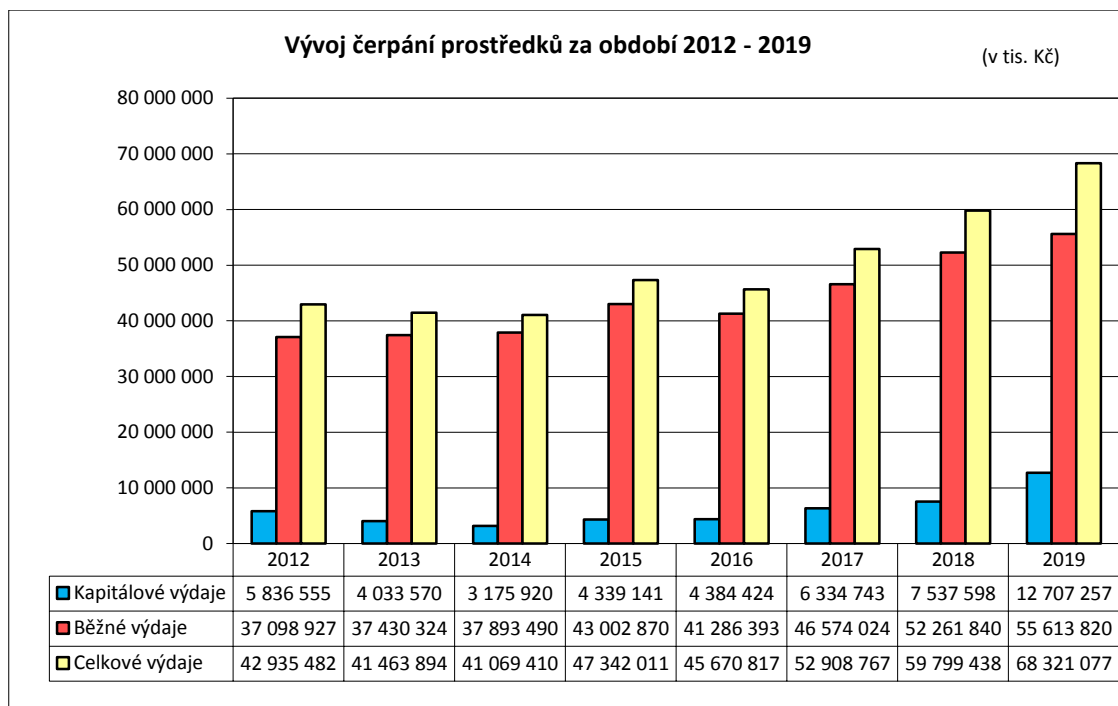
(v tis. Kč)

Rok	Prostředky (oblast výdajů)	Schválený rozpočet	Rozpočet po změnách	Čerpání	% Č k RpZ	z toho čerpání		
						rozpočet	MRZ	NNV
2019	<b>Celkem</b>	<b>66 734 801</b>	<b>67 270 097</b>	<b>68 321 077</b>	<b>101,56</b>	<b>64 794 339</b>	<b>324 419</b>	<b>3 202 319</b>
	<i>Běžné</i>	54 392 536	55 717 336	55 613 820	99,81	54 792 438	83 017	738 365
	<i>Kapitálové</i>	12 342 265	11 552 761	12 707 257	109,99	10 001 901	241 402	2 463 954
2018	<b>Celkem</b>	<b>58 893 351</b>	<b>59 011 930</b>	<b>59 799 438</b>	<b>101,33</b>	<b>56 622 976</b>	<b>25 742</b>	<b>3 150 720</b>
	<i>Běžné</i>	50 907 410	50 717 892	52 261 840	103,04	49 923 077	13 633	2 325 130
	<i>Kapitálové</i>	7 985 941	8 294 038	7 537 598	90,88	6 699 899	12 109	825 590

Oproti roku 2018 byl rozpočet po změnách v roce 2019 vyšší o 8 258 167 tis. Kč, tj. o 13,99 %. Čerpání bylo oproti roku 2018 vyšší o 8 521 639 tis. Kč, tj. o 14,25 %, z toho čerpání kapitálových výdajů bylo vyšší o 5 169 659 tis. Kč, tj. o 68,58 % a čerpání běžných výdajů bylo vyšší o 3 351 980 tis. Kč, tj. o 6,41 %.

V grafu je porovnán vývoj čerpání rozpočtu kapitoly MO v členění na kapitálové, běžné a výdaje celkem za roky 2012 – 2019:





Celkové čerpání výdajů kapitoly MO za roky 2010 až 2019 v členění na:

- kapitálové výdaje,
- platy a ostatní platby za provedenou práci,
- pojistné a příspěvek do FKSP,
- dávky sociálního zabezpečení,
- neinvestiční transfery příspěvkovým a podobným organizacím,
- neinvestiční dotace podnikatelským subjektům,
- ostatní neinvestiční výdaje (včetně programového financování)

je uvedeno v části **III. – Ostatní tabulkové a grafické přílohy, Příloha č. 5.**

Čerpání peněžních prostředků ve výši **68 321 077 tis. Kč** zahrnuje i výdaje:

- z mimorozpočtových zdrojů v celkové výši **324 419 tis. Kč**, v tom:
  - rezervní fond ve výši **323 225 tis. Kč** (podrobný komentář viz část 1.3.),
  - prostředky na úhradu škod vzniklých z pojistných událostí ve výši **1 194 tis. Kč**,
- nároků z nepotřebovaných výdajů v celkové výši **3 202 319 tis. Kč** (podrobný komentář viz část 1.4.).

Podíl využití prostředků z mimorozpočtových zdrojů, které byly v roce 2019 použity ve výdajové části státního rozpočtu kapitoly MO formou zvýšení limitu výdajů, je uveden v následující tabulce:

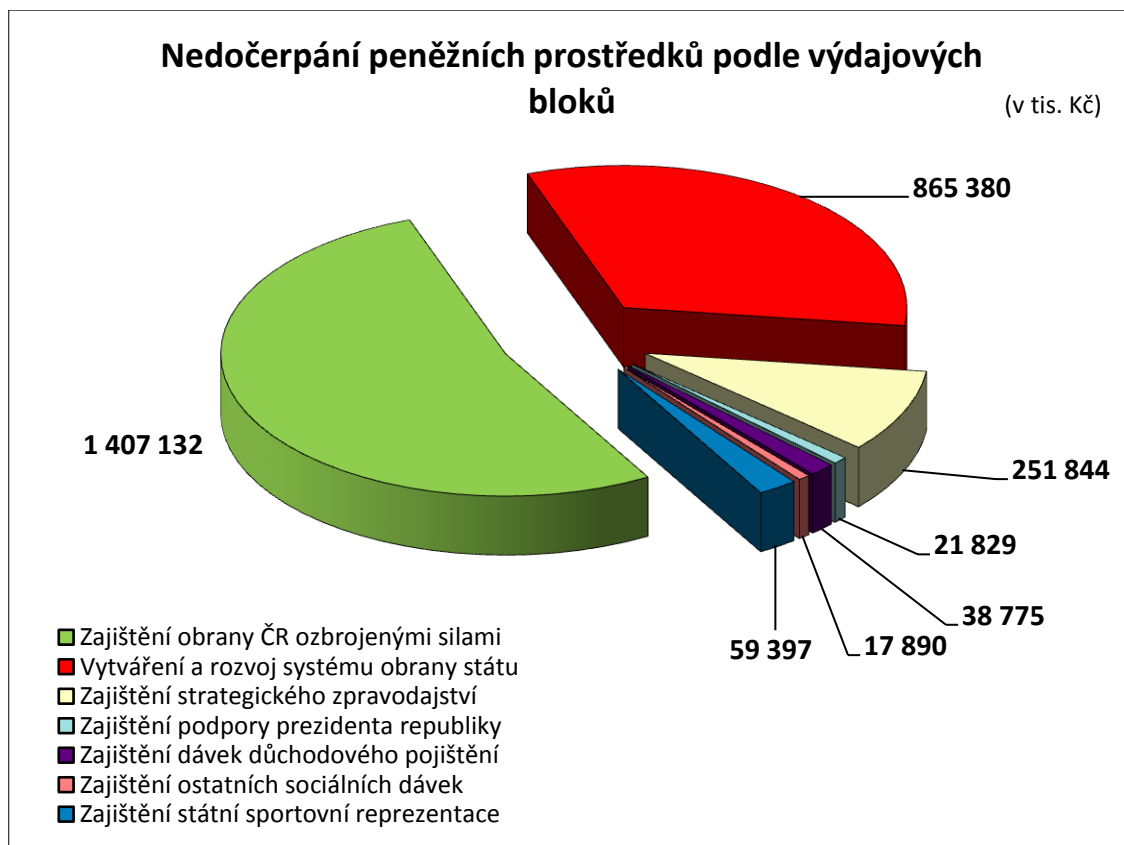
<b>Zdroj</b>	<b>v tis. Kč</b>
Prostředky z příjmů z prodeje majetku	232 855
Nároky z nespotřebovaných výdajů	3 202 319
Peněžité dary	1 553
Prostředky ze zahraničí	76 103
Prostředky z NATO	9 678
Prostředky na úhradu pojistných událostí	1 194
Komunitární program ERASMUS	3 036
<b>CELKEM</b>	<b>3 526 738</b>

Skutečné čerpání rozpočtových prostředků kapitoly MO bez použitých mimorozpočtových zdrojů, nároků z nespotřebovaných výdajů, prostředků z pojistných událostí, činilo celkem **64 794 339 tis. Kč**, tj. 96,32 % rozpočtu po změnách.

Konečný rozpočet výdajů upravený o všechna rozpočtová opatření podle § 47 odst. 1, písm. a) zákona č. 218/2000 Sb.<sup>2)</sup> (tj. včetně mimorozpočtových zdrojů, NNV a prostředků z pojistných událostí) byl v roce 2019 ve výši **70 983 324 tis. Kč**.

V roce 2019 nebyly čerpány peněžní prostředky ve výši **2 662 247 tis. Kč**.

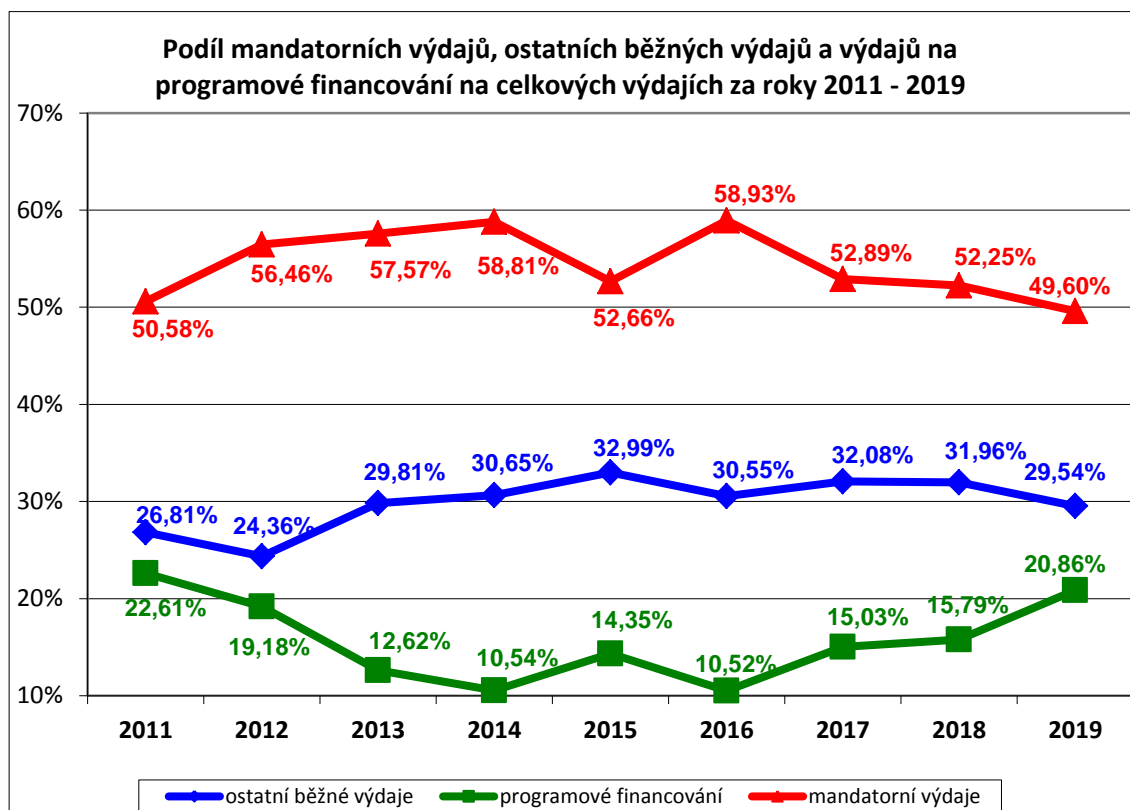
Přehled o nedočerpání peněžních prostředků podle specifických ukazatelů (výdajových bloků) znázorňuje následující graf:



Po odečtení důchodů a sociálních dávek ve výši 56 665 tis. Kč, které podle zákona č. 218/2000 Sb.<sup>2)</sup> nejsou součástí vzniku nároků z nespotřebovaných výdajů, byly do nároků z nespotřebovaných výdajů k 31. 12. 2019 převedeny peněžní prostředky, které nebyly v roce 2019 vyčerpány ve výši **2 605 582 tis. Kč** a dále zůstatek NNV z minulých let ve výši 30 317 tis. Kč. Do nároků z nespotřebovaných výdajů tak byly k 1. 1. 2020 převedeny nevyčerpané peněžní prostředky v celkové výši **2 635 899 tis. Kč**, které budou použity v souladu se zákonem č. 218/2000 Sb.<sup>2)</sup>

Ke dni 31. 12. 2019 byly na účtu rezervního fondu alokovány zdroje v celkové výši **2 183 485 tis. Kč**.

Přehled podílu čerpání v členění na programové financování, osobní mandatorní výdaje a ostatní běžné výdaje za roky 2011 – 2019 znázorňuje následující graf:



(v tis. Kč)

rok/oblast výdajů	2011	2012	2013	2014	2015	2016	2017	2018	2019
ostatní běžné výdaje	12 256 259	10 458 270	12 361 984	12 585 979	15 618 819	13 952 378	16 971 695	19 114 053	20 179 126
programové financování	10 334 468	8 228 058	5 233 904	4 328 322	6 793 891	4 805 426	7 953 552	9 443 863	14 252 979
osobní mandatorní výdaje	23 117 492	24 249 154	23 868 006	24 155 109	24 929 301	26 913 013	27 983 520	31 241 522	33 888 972
<b>Celkové výdaje</b>	<b>45 708 219</b>	<b>42 935 482</b>	<b>41 463 894</b>	<b>41 069 410</b>	<b>47 342 011</b>	<b>45 670 817</b>	<b>52 908 767</b>	<b>59 799 438</b>	<b>68 321 077</b>

Do osobních mandatorních výdajů bylo zahrnuto čerpání prostředků na platy, ostatní platby za provedenou práci, povinné pojistné, přiděl do FKSP, odměny za duševní vlastnictví a mzdové náhrady, sociální dávky, stipendia, kapesné, náhrady mezd v době nemoci, stabilizační příspěvek a služební příspěvek na bydlení.

Čerpání za roky 2009 - 2019 v členění na osobní mandatorní výdaje, programové financování a ostatní běžné výdaje je uvedeno v části **III. - Ostatní tabulkové a grafické přílohy, Příloha č. 18.**

Podíl osobních mandatorních výdajů, programového financování, ostatních běžných výdajů a sociálních dávek za roky 2009 - 2019 je uveden v části **III. - Ostatní tabulkové a grafické přílohy, Příloha č. 19 a 20.**

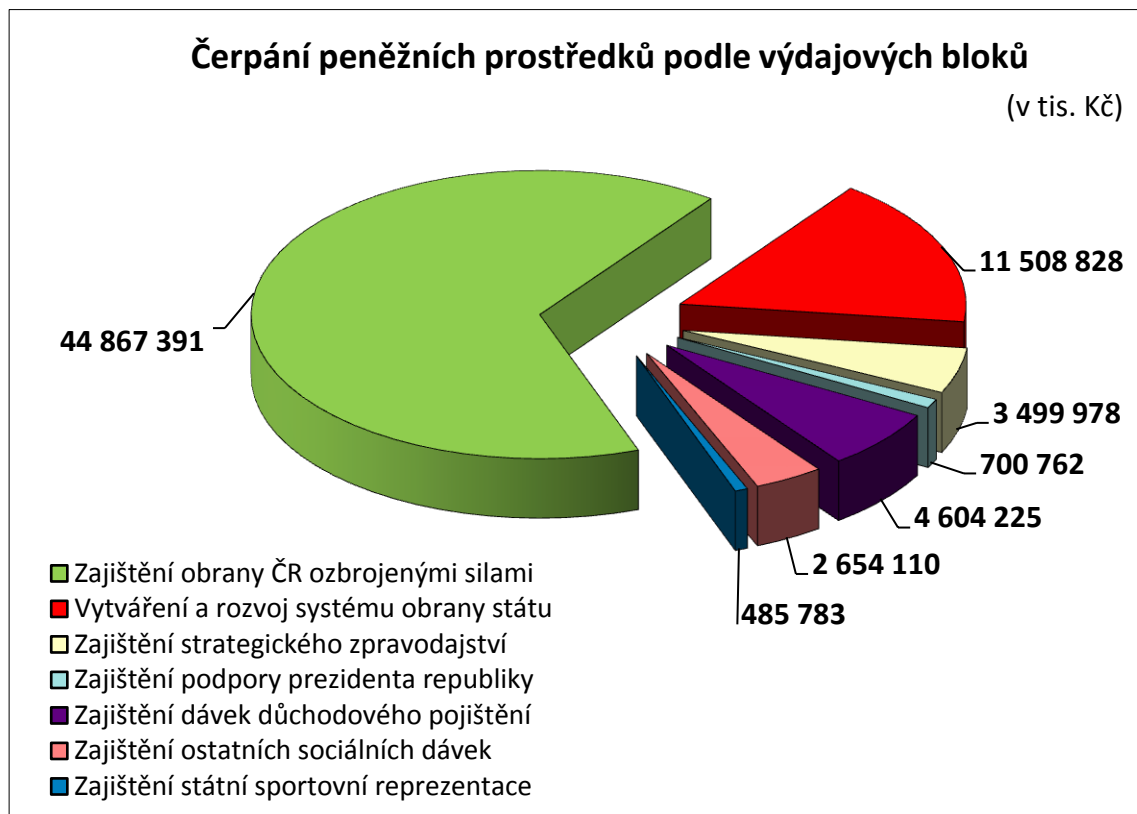
K dosahování plnění stanovených cílů rezortu MO v hodnoceném období byly prostředky rozepsány do specifických ukazatelů – výdajových bloků.

Přehled o rozpočtu a skutečném čerpání dle výdajových bloků za rok 2019 je uveden v následující tabulce:

(v tis. Kč)

Výdajový blok	Prostředky (oblast výdajů)	Schválený rozpočet	Rozpočet po změnách	Čerpání	Č k RpZ	z toho čerpání		
						rozpočet	MRZ	NNV
Kapitola MO	BV	54 392 536	55 717 336	55 613 820	99,81	54 792 438	83 017	738 365
	KV	12 342 265	11 552 761	12 707 257	109,99	10 001 901	241 402	2 463 954
	<b>Celkem</b>	<b>66 734 801</b>	<b>67 270 097</b>	<b>68 321 077</b>	<b>101,56%</b>	<b>64 794 339</b>	<b>324 419</b>	<b>3 202 319</b>
Zajištění obrany ČR silami AČR	BV	34 200 914	35 005 486	35 040 254	100,10%	34 446 081	77 896	516 277
	KV	8 853 786	8 589 162	9 827 137	114,41%	7 873 934	36 802	1 916 401
	<b>Celkem</b>	<b>43 054 700</b>	<b>43 594 648</b>	<b>44 867 391</b>	<b>102,92%</b>	<b>42 320 015</b>	<b>114 698</b>	<b>2 432 678</b>
Vytváření a rozvoj systému obranu státu	BV	9 512 938	10 027 034	9 896 315	98,70	9 727 537	5 121	163 657
	KV	2 326 054	1 779 868	1 612 513	90,60	1 240 571	204 571	167 371
	<b>Celkem</b>	<b>11 838 992</b>	<b>11 806 902</b>	<b>11 508 828</b>	<b>97,48%</b>	<b>10 968 108</b>	<b>209 692</b>	<b>331 028</b>
Zajištění strategického zpravodajství	BV	2 287 809	2 293 356	2 291 595	99,92	2 291 091	0	504
	KV	1 061 801	1 093 693	1 208 383	110,49	858 429	0	349 954
	<b>Celkem</b>	<b>3 349 610</b>	<b>3 387 049</b>	<b>3 499 978</b>	<b>103,33%</b>	<b>3 149 520</b>	<b>0</b>	<b>350 458</b>
Zajištění podpory prezidenta republiky ve funkci vrchního velitele ozbrojených sil	BV	656 665	656 827	689 288	104,94	654 048	0	35 240
	KV	31 619	28 456	11 474	40,32	9 455	0	2 019
	<b>Celkem</b>	<b>688 284</b>	<b>685 283</b>	<b>700 762</b>	<b>102,26%</b>	<b>663 503</b>	<b>0</b>	<b>37 259</b>
Zajištění dávek důchodového zabezpečení	BV	4 665 000	4 643 000	4 604 225	99,16	4 604 225	0	0
	KV	0	0	0	0,00	0	0	0
	<b>Celkem</b>	<b>4 665 000</b>	<b>4 643 000</b>	<b>4 604 225</b>	<b>99,16%</b>	<b>4 604 225</b>	<b>0</b>	<b>0</b>
Zajištění ostatních sociálních dávek	BV	2 650 000	2 672 000	2 654 110	99,33	2 654 110	0	0
	KV	0	0	0	0,00	0	0	0
	<b>Celkem</b>	<b>2 650 000</b>	<b>2 672 000</b>	<b>2 654 110</b>	<b>99,33%</b>	<b>2 654 110</b>	<b>0</b>	<b>0</b>
Zajištění státní sportovní reprezentace	BV	419 210	419 634	438 033	104,38	415 346	0	22 687
	KV	69 005	61 581	47 750	77,54	19 512	29	28 209
	<b>Celkem</b>	<b>488 215</b>	<b>481 215</b>	<b>485 783</b>	<b>100,95%</b>	<b>434 858</b>	<b>29</b>	<b>50 896</b>

V následujícím grafu je uvedeno čerpání peněžních prostředků kapitoly MO v roce 2019 podle specifických závazných ukazatelů (výdajových bloků):



Čerpání specifických závazných ukazatelů za roky 2012 - 2019 je uvedeno v části **III. - Ostatní tabulkové a grafické přílohy, Příloha č. 17.**

Při hodnocení rovnoměrného čerpání výdajů v jednotlivých čtvrtletích roku 2019 je nejvyšší objem peněžních prostředků čerpán ve 4. čtvrtletí, tento trend je přetrvávající a souvisí především s faktickým plněním dodávek v rámci akvizičního procesu. Vyšší čerpání ve 4. čtvrtletí v roce 2019 bylo způsobeno zákonnými a procesními lhůtami připadajícími na realizaci akvizičního procesu jednotlivých veřejných zakázek a jejich finančního plnění na základě věcného plnění ze strany dodavatelů, které se realizuje zejména ve třetím a v rozhodující míře ve čtvrtém čtvrtletí. V roce 2019 činil ve 4. čtvrtletí procentní podíl čerpání na celkovém ročním objemu 37,64 %, v ostatních čtvrtletích roku 2019 je procentní podíl vyrovnaný, pohybuje se kolem 20 %.

Vývoj čerpání peněžních prostředků kapitoly MO v jednotlivých čtvrtletích za roky 2017 až 2019 v členění na kapitálové a běžné výdaje je uveden v části **III. - Ostatní tabulkové a grafické přílohy, Příloha č. 3 a Příloha č. 4.**

### 1.6.1.1. Zajištění obrany ČR silami AČR

Zákonem č. 336/2018 Sb. <sup>3)</sup> byl pro výdajový blok stanoven specifický závazný ukazatel na rok 2019 v celkové výši **43 054 700 tis. Kč**, který byl v průběhu roku upraven externími rozpočtovými opatřeními na výši 43 594 648 tis. Kč. Celkové čerpání peněžních prostředků dosáhlo výše **44 867 391 tis. Kč**, tj. 102,92 % rozpočtu po změnách.

V rámci výdajového bloku byly vázány prostředky za nenaplněné příjmy roku 2019, ve výši 66 094 tis. Kč, vše v oblasti programového financování.

Podrobné údaje včetně srovnání s rokem 2018 jsou uvedeny v následujícím přehledu – tabulce:

(v tis. Kč)

Rok	Prostředky (oblast výdajů)	Schválený rozpočet	Rozpočet po změnách	Čerpání	% Č k RpZ	z toho čerpání		
						rozpočet	MRZ	NNV
2019	<b>Celkem</b>	<b>43 054 700</b>	<b>43 594 648</b>	<b>44 867 391</b>	<b>102,92%</b>	<b>42 320 015</b>	<b>114 698</b>	<b>2 432 678</b>
	<i>Běžné</i>	34 200 914	35 005 486	35 040 254	100,10%	34 446 081	77 896	516 277
	<i>Kapitálové</i>	8 853 786	8 589 162	9 827 137	114,41%	7 873 934	36 802	1 916 401
2018	<b>Celkem</b>	<b>38 513 908</b>	<b>37 334 953</b>	<b>37 800 942</b>	<b>101,25%</b>	<b>35 780 507</b>	<b>20 030</b>	<b>2 000 405</b>
	<i>Běžné</i>	32 129 501	31 819 246	32 666 072	102,66%	31 292 938	8 467	1 364 667
	<i>Kapitálové</i>	6 384 407	5 515 707	5 134 870	93,10%	4 487 569	11 563	635 738

Oproti roku 2018 byl rozpočet po změnách v roce 2019 vyšší o 6 259 695 tis. Kč, tj. o 16,77 %. Čerpání bylo oproti roku 2018 vyšší o 7 066 449 tis. Kč, tj. o 18,69 %, z toho čerpání kapitálových výdajů bylo vyšší o 4 692 267 tis. Kč, tj. o 91,38 % a běžných výdajů bylo vyšší o 2 374 182 tis. Kč, tj. o 7,27 %.

V čerpání peněžních prostředků jsou zahrnuty i výdaje z mimorozpočtových zdrojů ve výši 114 239 tis. Kč, pojistných události ve výši 459 tis. Kč a nároků z nespotřebovaných výdajů ve výši 2 432 678 tis. Kč.

Navýšení peněžních prostředků se v největší míře promítlo v oblasti programového financování. Oproti roku 2018 zde došlo k navýšení rozpočtu po změnách o 2 655 415 tis. Kč, tj. o 35,18 % a čerpání o 4 288 413 tis. Kč, tj. o 59,75 %. V oblasti běžných výdajů je nejvyšší podíl u platů a souvisejících výdajů - navýšení rozpočtu po změnách o 1 965 934 tis. Kč, tj. o 12,03 % a čerpání o 1 851 189 tis. Kč, tj. o 11,32 %. Na posílení výdajů oproti roku 2018 mělo vliv i vysoké čerpání NNV, především v oblasti programového financování. Oproti roku 2018, kde byl stav NNV

k 31. 12. 2018 u výdajů na programy 2 162 928 tis. Kč, se podařilo k 31. 12. 2019 snížit tyto NNV na částku 872 086 tis. Kč. K uspokojení potřeb rezortu bylo v této oblasti využito 1 290 842 tis. Kč navíc.

Čerpání peněžních prostředků v oblasti programového financování v roce 2019 bylo směřováno na projekty související s udržením a zvýšením schopností svazků a útvarů AČR a rozvojem pozemních a vzdušných sil jako například pronájem nadzvukových letounů JAS 39 C/D Gripen ve výši 1 398 255 tis. Kč, nákup lehkého obrněného vozidla CBRN ve výši 1 375 000 tis. Kč, nákup kolových vozidel TITUS ve výši 616 526 tis. Kč, nákup kolových obrněných transportérů PANDUR velitelsko-štábních a spojovacích ve výši 420 319 tis. Kč, pořízení letounů dvojího řízení L-159 T ve výši 547 745 tis. Kč, financování budoucích dodávek na pořízení 3 D radiolokátoru MADR ve výši 867 714 tis. Kč, financování budoucích dodávek na pořízení víceúčelových vrtulníků ve výši 897 292 tis. Kč, pořízení letištního radiolokátoru (dokončení akvizice) ve výši 325 186 tis. Kč. Hodnota akcí je uvedena v souladu s EDS/SMVS včetně souvisejících běžných výdajů.

Čerpání peněžních prostředků v oblasti běžných výdajů v roce 2019 je popsáno u jednotlivých výdajových okruhů.

Do nároků z nespotřebovaných výdajů k 31. 12. 2019 byly převedeny nevyčerpané peněžní prostředky ve výši **1 407 132 tis. Kč**.

V rámci **profilujících** výdajů nebyly čerpány peněžní prostředky ve výši 1 026 597 tis. Kč, z toho výdaje:

- na platy státních zaměstnanců ve výši 14 000 tis. Kč,
- na platy a ostatní platby za provedenou práci kromě platů státních zaměstnanců ve výši 140 151 tis. Kč,
- na jejichž provedení dostává ČR peněžní prostředky nebo jejich část z EU ve výši 360 tis. Kč,
- v oblasti programového financování ve výši 872 086 tis. Kč.

V roce 2019 došlo k podstatnému zlepšení v čerpání výdajů programového financování vedených v EDS/SMVS. NNV v této oblasti oproti roku 2018 (2 162 928 tis. Kč) klesly o 1 290 842 tis. Kč, tj. o 59,68 %. V rámci výdajového bloku se nepodařilo realizovat například následující nákupy: nákup leteckých přileb pro posádky vrtulníků ve výši 34 678 tis. Kč, nákup granátometů AGL s příslušenstvím ve



výši 22 769 tis. Kč a nákup chladících - mrazících kontejnerů ve výši 22 990 tis. Kč. Z projektů výstavby a technického zhodnocení budov peněžně zajištěných v konečném rozpočtu (132 akcí v celkové hodnotě 1 427 048 tis. Kč) se nepodařilo realizovat 38 akcí v celkové hodnotě 173 101 tis. Kč, z toho největší akcí byla stavební část obměny technologie náhradních zdrojů v posádce Praha ve výši 43 850 tis. Kč. Největší podíl na tomto stavu mělo neúspěšné výběrové řízení, v některých případech byla i nedokončená příprava akcí. Výrazný vliv na vznik NNV v oblasti programového financování mělo též nedočerpání plánovaných výdajů u realizovaných akcí, ať už z důvodu nedokončení dodávek, nebo úspor vyplývajících z průběhu akvizic. Jednalo se celkem o 55 realizovaných akcí s nedočerpáním oproti konečnému rozpočtu ve výši 306 722 tis. Kč. Z těchto akcí se jednalo například o stavební část datových center – nedočerpáno 59 162 tis. Kč, modernizaci vrtulníků Mi-17 EUROCONTROL – nedočerpáno 48 861 tis. Kč a modernizaci vybavení pro národní hlasové a komunikační služby v ACCS – nedočerpáno 15 541 tis. Kč.

Neproinvestované peněžní prostředky z roku 2019 budou využity na dofinancování akcí a projektů roku 2020.

V rámci **neprofilujících** výdajů nebyly čerpány peněžní prostředky ve výši 380 535 tis. Kč. Tyto prostředky budou v roce 2020 využity k úhradě nepředvídaných běžných výdajů.

Výdajový blok „Zajištění obrany ČR silami AČR“ se dále dělí do šesti výdajových okruhů. Přehled o rozpočtu a jeho čerpání po výdajových okruzích je uveden v následující tabulce:

(v tis. Kč)

Výdajový okruh	Oblast výdajů	Schválený rozpočet	Rozpočet po změnách	Čerpání	Čerpání k RpZ	Z toho čerpání		
						Rozpočet	MRZ	NNV
Zajistit podporu velení AČR	BV	415 709	170 090	143 490	84,36%	141 357	0	2 133
	KV	4 041	399	5 905	1479,95%	399	0	5 506
	<b>Celkem</b>	<b>419 750</b>	<b>170 489</b>	<b>149 395</b>	<b>87,63%</b>	<b>141 756</b>	<b>0</b>	<b>7 639</b>
Zajistit činnost a rozvoj bojových sil a sil bojové podpory	BV	18 876 461	20 129 039	20 029 704	99,51%	19 883 607	1 468	144 629
	KV	1 861 116	3 370 637	4 703 563	139,55%	3 155 784	8 258	1 539 521
	<b>Celkem</b>	<b>20 737 577</b>	<b>23 499 676</b>	<b>24 733 267</b>	<b>105,25%</b>	<b>23 039 391</b>	<b>9 726</b>	<b>1 684 150</b>
Zajistit zapojení do operací a pohotovostních sil	BV	1 970 341	1 629 651	1 653 432	101,46%	1 529 095	76 103	48 234
	KV	178 100	0	32 196	0,00%	0	0	32 196
	<b>Celkem</b>	<b>2 148 441</b>	<b>1 629 651</b>	<b>1 685 628</b>	<b>103,43%</b>	<b>1 529 095</b>	<b>76 103</b>	<b>80 430</b>
Zajistit činnost organizačních celků rezortu MO	BV	10 216 505	10 361 744	10 472 049	101,06%	10 190 915	263	280 871
	KV	1 921 846	1 040 097	955 737	91,89%	768 735	252	186 750
	<b>Celkem</b>	<b>12 138 351</b>	<b>11 401 841</b>	<b>11 427 786</b>	<b>100,23%</b>	<b>10 959 650</b>	<b>515</b>	<b>467 621</b>
Zajistit spolupráci AČR se zahraničím a řízení posádkové služby	BV	1 054 358	1 080 028	1 080 822	100,07%	1 079 537	0	1 285
	KV	0	0	0	0	0	0	0
	<b>Celkem</b>	<b>1 054 358</b>	<b>1 080 028</b>	<b>1 080 822</b>	<b>100,07%</b>	<b>1 079 537</b>	<b>0</b>	<b>1 285</b>
Zajistit vojensko-strategické řízení obrany státu	BV	1 667 540	1 634 934	1 660 757	101,58%	1 621 570	62	39 125
	KV	4 888 683	4 178 029	4 129 736	98,84%	3 949 016	28 292	152 428
	<b>Celkem</b>	<b>6 556 223</b>	<b>5 812 963</b>	<b>5 790 493</b>	<b>99,61%</b>	<b>5 570 586</b>	<b>28 354</b>	<b>191 553</b>

#### 1.6.1.1.1. Zajistit podporu velení AČR

Na výdajový okruh byl stanoven limit ve výši **419 750 tis. Kč**, který byl rozpočtovými opatřeními upraven na 170 489 tis. Kč. Celkové čerpání peněžních prostředků dosáhlo výše **149 395 tis. Kč**, tj. 87,63 % rozpočtu po změnách.

V čerpání peněžních prostředků jsou zahrnuty i výdaje z nároků z nespotřebovaných výdajů ve výši 7 639 tis. Kč.

Podrobné údaje včetně srovnání s rokem 2018 jsou uvedeny v následujícím přehledu – tabulce:

(v tis. Kč)

Rok	Prostředky (oblast výdajů)	Schválený rozpočet	Rozpočet po změnách	Čerpání	% Č k RpZ	z toho čerpání		
						rozpočet	MRZ	NNV
2019	<b>Celkem</b>	<b>419 750</b>	<b>170 489</b>	<b>149 395</b>	<b>87,63%</b>	<b>141 756</b>	<b>0</b>	<b>7 639</b>
	<i>Běžné</i>	415 709	170 090	143 490	84,36%	141 357	0	2 133
	<i>Kapitálové</i>	4 041	399	5 905	1479,95%	399	0	5 506
2018	<b>Celkem</b>	<b>1 592 204</b>	<b>229 246</b>	<b>155 090</b>	<b>67,65%</b>	<b>149 439</b>	<b>0</b>	<b>5 651</b>
	<i>Běžné</i>	1 501 402	206 918	151 065	73,01%	148 045	0	3 020
	<i>Kapitálové</i>	90 802	22 328	4 025	18,03%	1 394	0	2 631

Oproti roku 2018 byl rozpočet po změnách v roce 2019 nižší o 58 757 tis. Kč, tj. o 25,63 %. Čerpání bylo oproti roku 2018 nižší o 5 695 tis. Kč, tj. o 3,67 %, z toho čerpání kapitálových výdajů bylo vyšší o 1 880 tis. Kč, tj. o 49,71 % a běžných výdajů bylo nižší o 7 575 tis. Kč, tj. o 5,01 %.

Příčinou vysokého rozdílu plánovaných výdajů oproti rozpočtu po změnách a následně i čerpání byl způsob řízení a využití platových prostředků, přijatý státním tajemníkem v MO. Část platových prostředků výdajového bloku byla z technických důvodů alokována u tohoto okruhu a v průběhu roku byly prostředky převáděny do jiných výdajových okruhů v souvislosti s vývojem počtů a složení lidských zdrojů.

Do nároků z nespotebovaných výdajů k 31. 12. 2019 byly převedeny nevyčerpané peněžní prostředky ve výši **39 338 tis. Kč**.

Plněním cílů tohoto výdajového okruhu jsou udržovány schopnosti spojené se zabezpečením podpory velení AČR a jeho administrativních funkcí.

V rámci tohoto cíle byl zajišťován výkon řídicí a administrativní činnosti hlavních funkcionářů Velení AČR, právní podpora AČR, realizace finančního zabezpečení AČR a vnitřních kontrol v působnosti ZNGŠ-I AČR a zajišťovány komunikační aktivity AČR směrem k veřejnosti. Nadále byly plněny úkoly v oblasti řízení praporčického sboru.

V oblasti expertních služeb bylo poskytováno poradenství pro Velení AČR v oblasti profesního působení vojáků, aktivních záloh a civilních zaměstnanců, byly realizovány analýzy v oblasti fungování lidských zdrojů, zpracovávány expertní stanoviska jako podklad pro rozhodování Velení AČR.

Duchovní službou bylo zajištěno poskytování dostupné a univerzálně pojaté nemisijní duchovní služby prostřednictvím vojenských kaplanů všem příslušníkům rezortu MO a jejich rodinám.

K vyhodnocení, jak byly splněny stanovené cíle, měl výdajový okruh stanovena tato kritéria:

1. Udržet stávající kvalitu podpory velení AČR ve všech potřebných oblastech – plněno průběžně;
2. Zabezpečit ekonomickou podporu velení AČR – plněno průběžně.

V rámci výdajového okruhu byly peněžní prostředky druhově vynaloženy zejména na:

- platy (86 048 tis. Kč), ostatní platby za provedenou práci (1 990 tis. Kč) a pojistné (31 333 tis. Kč), v celkové výši 119 371 tis. Kč,
- nákup materiálu ve výši 3 110 tis. Kč, z toho např. na:
  - *nákup drobného dlouhodobého hmotného majetku ve výši 661 tis. Kč,*
  - *nákup ostatního materiálu ve výši 2 449 tis. Kč,*
- nákup služeb ve výši 2 016 tis. Kč, z toho např. na:
  - *nákup ostatních služeb ve výši 1 919 tis. Kč (nejvíce na nákup služeb k provozu movitého majetku ve výši 1 575 tis. Kč),*
  - *nájemné ve výši 97 tis. Kč,*
- ostatní nákupy ve výši 4 076 tis. Kč, z toho např. na:
  - *cestovné ve výši 3 869 tis. Kč (z toho náhrady za denní dojíždění ve výši 1 046 tis. Kč),*
  - *ostatní nákupy jinde nezařazené ve výši 55 tis. Kč,*
- poskytnuté náhrady ve výši 645 tis. Kč,
- neinvestiční příspěvky zřízeným příspěvkovým organizacím ve výši 1 290 tis. Kč,
- převody fondu kulturních a sociálních potřeb a sociálního fondu obcí a krajů ve výši 2 514 tis. Kč,
- služební příspěvek na bydlení a stabilizační příspěvek ve výši 10 248 tis. Kč,
- pořízení dlouhodobého hmotného majetku – budovy, haly a stavby ve výši 5 905 tis. Kč (*na rekonstrukci garáží pro kolová obrněná vozidla v posádce Žatec*).

### 1.6.1.1.2. Zajištění činnosti a rozvoj bojových sil a sil bojové podpory

Na výdajový okruh byl stanoven limit ve výši **20 737 577 tis. Kč**, který byl rozpočtovými opatřeními upraven na 23 499 676 tis. Kč. Celkové čerpání peněžních prostředků dosáhlo výše **24 733 267 tis. Kč**, tj. 105,25 % rozpočtu po změnách.

V čerpání peněžních prostředků jsou zahrnuty i výdaje z mimorozpočtových zdrojů ve výši 9 557 tis. Kč, pojistných událostí ve výši 169 tis. Kč a nároků z nespotřebovaných výdajů ve výši 1 684 150 tis. Kč.

Podrobné údaje včetně srovnání s rokem 2018 jsou uvedeny v následujícím přehledu – tabulce:

(v tis. Kč)

Rok	Prostředky (oblast výdajů)	Schválený rozpočet	Rozpočet po změnách	Čerpání	% Č k RpZ	z toho čerpání		
						rozpočet	MRZ	NNV
2019	<b>Celkem</b>	<b>20 737 577</b>	<b>23 499 676</b>	<b>24 733 267</b>	<b>105,25%</b>	<b>23 039 391</b>	<b>9 726</b>	<b>1 684 150</b>
	<i>Běžné</i>	18 876 461	20 129 039	20 029 704	99,51%	19 883 607	1 468	144 629
	<i>Kapitálové</i>	1 861 116	3 370 637	4 703 563	139,55%	3 155 784	8 258	1 539 521
2018	<b>Celkem</b>	<b>19 833 599</b>	<b>20 217 690</b>	<b>20 392 555</b>	<b>100,86%</b>	<b>19 483 042</b>	<b>16 394</b>	<b>893 119</b>
	<i>Běžné</i>	17 636 510	18 754 328	19 064 582	101,65%	18 597 415	8 381	458 786
	<i>Kapitálové</i>	2 197 089	1 463 362	1 327 973	90,75%	885 627	8 013	434 333

Oproti roku 2018 byl rozpočet po změnách v roce 2019 vyšší o 3 281 986 tis. Kč, tj. o 16,23 %. Čerpání bylo oproti roku 2018 vyšší o 4 340 712 tis. Kč, tj. o 21,29 %, z toho čerpání kapitálových výdajů bylo vyšší o 3 375 590 tis. Kč, tj. o 254,19 % a běžných výdajů bylo vyšší o 965 122 tis. Kč, tj. o 5,06 %.

Do nároků z nespotřebovaných výdajů k 31. 12. 2019 byly převedeny nevyčerpané peněžní prostředky ve výši **496 151 tis. Kč**.

Mezi rozhodující činnosti a úkoly realizované v rámci výdajového okruhu patřilo zejména udržovat a rozvíjet schopnosti bojových sil v souladu s požadavky vyplývajícími z politicko-vojenských ambicí ČR, se schopností vedení bojové činnosti na území ČR i mimo ně v plném spektru operací jako součást mnohonárodních uskupení. Byla zajištěna schopnost nasadit brigádní úkolové uskupení na bázi mechanizované brigády středního typu a úkolové uskupení vzdušných sil. Byly zabezpečeny minimální požadavky na ochranu a obranu vzdušného prostoru ČR vlastními prostředky aktivní účastí v Integrovaném systému protivzdušné

a protiraketové obrany NATO (NATINAMDS) včetně schopnosti rozvinout Národní posilový systém protivzdušné obrany ČR. Byly udrženy a rozvíjeny dosažené a certifikované schopnosti speciálních sil.

Výstavba AČR byla primárně zaměřena na rozvoj schopností jednotek a sil k nasazení a schopnosti efektivně působit v mezinárodních uskupeních a provádění výcviku nových příslušníků z řad profesionálů i vojáků aktivních záloh. Jednotky byly budovány modulárním způsobem tak, aby v závislosti na charakteru operace mohly vytvořit potřebná úkolová uskupení.

V rámci optimalizace potřeb AČR byl dokončen optimalizační proces struktur velení a řízení AČR. Nejvýraznějšími kroky bylo vytvoření Velitelství teritoria v posádce Tábor a dosažení počátečních schopností u nově vytvořeného Velitelství kybernetických a informačních operací v posádce Brno. Zároveň ke konci roku vznikla obnovená operační úroveň velení a řízení AČR ve formě Velitelství pro operace.

V rámci cílů stanovených výdajovému okruhu v roce 2019 byly plněny například tyto významné úkoly:

- Byl prováděn výcvik vojsk ve všech potřebných specializacích, ve všech úrovních jednotek a útvarů. Výcvik byl završován příslušnou úrovní cvičení, včetně účasti na mezinárodních cvičeních. Konkrétní účast na mezinárodních cvičeních je uvedena v kapitole 1.8.1.3 „Spolupráce s armádami NATO“.
- V rámci procesu vyčleňování sil a prostředků do pohotovostních systémů NATO, EU a OSN byly plněny úkoly pohotovostní fáze „stand-up“ ÚU AČR NRF 2019-2021, včetně splnění opatření přechodu do fáze VJTF a úkoly plánovací fáze výstavby a přípravy ÚU AČR NRF 2021 - CJ CBRND TF. Rovněž byly splněny úkoly pohotovostní fáze ÚU AČR V4 EUBG 2019-22 a úkoly výstavby a národní přípravy ÚU AČR DEU EUBG 2020-22.
- V roce 2019 proběhly vojenské zkoušky kolového obrněného vozidla velitelsko-štábního a kolového obrněného vozidla spojovacího na podvozku PANDUR. Byla uzavřena smlouva na dodávku kolového obrněného vozidla velitelsko-štábního a kolového obrněného vozidla spojovacího a místa koordinace palebné podpory na podvozku TITUS.

- Byl splněn hlavní úkol výcviku a přípravy vojsk, cvičení Visegradské skupiny na území ČR „Czech Lion-19“. Úkol byl plněn štáby a vojsky vyčleněnými do 7. bÚU. Velitelé a štáby procvičili a prověřili schopnosti plánovat a řídit činnosti jednotek v operacích vysoké intenzity v mezinárodním prostředí.
- Byla zabezpečena účast v Integrovaném systému protivzdušné a protiraketové obrany NATO (NATINAMDS) nepřetržitě silami a prostředky 21. zTL (2x JAS-39 Gripen a 1x WOC), za podpory 26. pVŘPz (směny CRC a RL stanoviště) bez omezení. Byla zabezpečena nepřetržitá tvorba a distribuce přehledu o vzdušné situaci (Recognized Air Picture – RAP).
- Bylo zabezpečeno zapojení do Národního posilového systému protivzdušné obrany ČR (NaPoSy PVO ČR) vyčleněnými silami a prostředky 21. zTL, 22. zVrL a 25. plrp, za podpory 26. pVŘPz (směny CRC a RL stanovišť). Úkoly NaPoSy byly splněny bez omezení.
- V polovině roku 2019 byl operačně nasazen podvěsný kontejner LDP Litening 4i na letounech JAS-39 Gripen v rámci plnění úkolů QRA(I) v systému NATINAMDS na území ČR a následně i během zahraniční operace v Pobaltí.
- Zavedením ostré řízené i neřízené protizemní munice byla navýšena schopnost letounů L-159 působit proti pozemním cílům a plnit úkoly podpory pozemních sil.
- Příprava a výcvik leteckého a pozemního personálu zaměřeného k trvalému zabezpečení požadavků a úkolů na ochranu vzdušného prostoru ČR v rámci NATINADS a NaPoSy PVO ČR ve spolupráci s ŘLP a PLRV probíhala v souladu s ročním plánem činnosti.
- Mezi nejvýznamnější cvičení VzS v roce 2019 patřilo NORDIC FIRES, TOBRUQ LEGACY 2019, MOUNTAIN FLIGHT, AMPLE STRIKE 2019. V rámci cvičení TOBRUQ LEGACY 2019, konaného v Military Training Area Ustka (Polsko), proběhly ostré bojové střelby z PPLRK RBS-70 a kompletu 2K12 KUB.
- U SpecS probíhal výcvik v souladu s ročním plánem činnosti. Důraz byl kladen na přípravu směřující k naplnění požadovaných schopností vyčleněných jednotek do zahraničních operací. Bylo zahájeno budování schopnosti „Vedení

národních operací ke zvládnání krizí“. Nadále pokračuje budování schopností Centra podpory speciálních sil (CPSS) v návaznosti na plánované dosažení FOC k 1. 1. 2025.

- Byla naplňována kritéria k dosažení plných operačních schopností (FOC) leteckého odřadu speciálních operací s cílem dosažené FOC certifikovat v souladu s aliančními postupy „Special Operations Evaluation“ (SOFEVAL) k 1. 1. 2025.
- Dosažené certifikované schopnosti SpecS byly v průběhu roku 2019 udrženy a nedošlo k žádnému poklesu v oblasti dosažených schopností. Obnova a zvyšování kvality prostředků a materiálu SpecS probíhala dle schváleného plánu investičního rozvoje.
- Ke dni 1. července 2019 vzniklo Velitelství kybernetických sil a informačních operací a dne 26. listopadu byla NGŠ AČR schválena Koncepce výstavby a rozvoje kybernetických sil a informačních operací v AČR. Velitelství bylo zřízeno za účelem vytvoření schopnosti plánovat a řídit činnost v kybernetickém prostoru, plánovat a řídit informační operace a poskytovat informace do společného obrazu o situaci.
- Velitelstvím výcviku-Vojenskou akademií byla v roce 2019 zajištěna profesní příprava personálu formou kariérových a odborných kurzů v souladu se stanoveným harmonogramem. Celkem bylo v roce 2019 organizováno 1 432 kurzů, které úspěšně absolvovalo 16 463 osob. Dále byla realizována příprava příslušníků rezortu MO do zahraničních operací, kterou absolvovalo 1 755 VZP.

K vyhodnocení, jak byly splněny stanovené cíle, měl výdajový okruh stanovena tato kritéria:

1. Zabezpečit obranu ČR v rámci kolektivní obrany NATO – plněno průběžně;
2. Udržet absolutní počty nasaditelných a udržitelných sil – splněno;
3. Zajistit vlastní ochranu vzdušného prostoru – plněno průběžně;
4. Zabezpečit přípravu sil a prostředků k operačnímu nasazení – splněno v souladu s harmonogramem přípravy;
5. Zabezpečit přípravu jednotek vyčleňovaných do jednotlivých rotací NRF a bojových uskupení EU – plněno průběžně;



6. Udržet a případně rozvíjet interoperabilitu, nasaditelnost a udržitelnost sil dle standardů NATO – plněno průběžně;
7. Zabezpečit funkčnost, dostupnost a bezpečnost informačních systémů všech druhů vojsk - plněno průběžně.

V rámci výdajového okruhu byly peněžní prostředky druhově vynaloženy zejména na:

- platy (8 484 283 tis. Kč), ostatní platby za provedenou práci (373 308 tis. Kč) a pojistné (3 391 549 tis. Kč) v celkové výši 12 249 140 tis. Kč,
- nákup materiálu ve výši 863 927 tis. Kč, z toho např. na:
  - *nákup náhradních dílů na opravy a udržování movitého majetku ve výši 586 719 tis. Kč,*
  - *nákup materiálu pro provoz, údržbu a opravy movitého majetku ve výši 67 879 tis. Kč,*
  - *nákup materiálu k zabezpečení výcviku ve výši 39 091 tis. Kč,*
  - *nákup ostatního materiálu ve výši 50 536 tis. Kč,*
- nákup vody, paliv a energií ve výši 29 418 tis. Kč, z toho např. na:
  - *nákup pohonných hmot a maziv ve výši 29 416 tis. Kč,*
- nákup služeb ve výši 2 719 141 tis. Kč, z toho např. na:
  - *nájemné za movitý majetek ve výši 877 476 tis. Kč, z toho např. pronájem nadzvukových letounů JAS 39 C/D Gripen ve výši 869 921 tis. Kč,*
  - *služby školení a vzdělávání související s provozem movitého majetku ve výši 767 374 tis. Kč, z toho např. na letecký výcvik pilotů dodavatelským způsobem ve výši 660 124 tis. Kč,*
  - *služby k zabezpečení provozu movitého majetku ve výši 679 019 tis. Kč, z toho např. na služby související s pronájmem nadzvukových letounů JAS 39 C/D Gripen ve výši 407 740 tis. Kč,*
  - *ostatní služby ve výši 239 432 tis. Kč (zejména střežení objektů),*
  - *služby k zabezpečení závodního, naturálního a bezplatného stravování ve výši 44 864 tis. Kč,*
- ostatní nákupy ve výši 1 695 534 tis. Kč, z toho např. na:
  - *opravy a udržování movitého majetku ve výši 1 320 692 tis. Kč, z toho např. na zabezpečení servisní podpory a oprav hlavních druhů letecké techniky*

- ve výši 770 602 tis. Kč, revize PP-2000 na letounech L-159 ve výši 210 396 tis. Kč, opravy automobilní techniky ve výši 79 246 tis. Kč,
- cestovné ve výši 314 131 tis. Kč (z toho náhrady za denní dojíždění ve výši 168 283 tis. Kč),
  - náhrada za nedodanou stravu a výstroj ve výši 54 981 tis. Kč,
  - poskytnuté náhrady v souvislosti s úrazy zaměstnanců ve výši 23 584 tis. Kč,
  - neinvestiční příspěvky zřízeným příspěvkovým organizacím ve výši 38 615 tis. Kč (zejména výdaje na závodní stravování),
  - převody fondu kulturních a sociálních potřeb a sociálního fondu obcí a krajů ve výši 168 253 tis. Kč,
  - neinvestiční transfery jiným veřejným rozpočtům ve výši 40 635 tis. Kč, z toho na platby daní a poplatků státnímu rozpočtu ve výši 39 026 tis. Kč,
  - služební příspěvek na bydlení a stabilizační příspěvek ve výši 2 140 621 tis. Kč,
  - pořízení dlouhodobého nehmotného majetku ve výši 8 792 tis. Kč (z toho nákup licence pro údržbu motorů L-159 ve výši 5 999 tis. Kč a nákup programového vybavení včetně technického zhodnocení ve výši 2 793 tis. Kč),
  - pořízení dlouhodobého hmotného majetku ve výši 4 678 356 tis. Kč, z toho např. na:
    - budovy, haly a stavby včetně technického zhodnocení ve výši 241 320 tis. Kč,
    - nákup strojů, přístrojů a zařízení včetně technického zhodnocení ve výši 3 886 522 tis. Kč, z toho např. záloha na nákup víceúčelových vrtulníků ve výši 897 292 tis. Kč, záloha na nákup mobilního 3D radiolokátoru MADR ve výši 867 714 tis. Kč, nákup letounu dvojího řízení L-159-T ve výši 532 111 tis. Kč, nákup kolových obrněných vozidel velitelsko- štábních a spojovacích PANDUR ve výši 414 611 tis. Kč, pořízení letištního radiolokátoru (dokončení akvizice) ve výši 302 011 tis. Kč, záloha na nákup letounů CASA C-295 ve výši 350 000 tis. Kč a modernizace letounů CASA C-295 ve výši 234 000 tis. Kč,
    - nákup dopravních prostředků ve výši 308 890 tis. Kč, z toho např. na nákup vyprošťovacích vozidel ve výši 189 913 tis. Kč, nákup samosběrného zametače středního ve výši 36 881 tis. Kč, nákup vozidel těžkých N3G-V ve výši 34 770 tis. Kč a nákup vozidel terénních středních N2G-V ve výši 27 247 tis. Kč,
    - nákup výpočetní techniky ve výši 1 753 tis. Kč,

- nákup dlouhodobého majetku jinde nezařazeného ve výši 180 748 tis. Kč, z toho např. na pořízení prostředků balistické ochrany jednotlivce ve výši 69 515 tis. Kč,
- nákup zbraní ve výši 59 123 tis. Kč.

### 1.6.1.1.3. Zajistit zapojení do operací a pohotovostních sil

Na výdajový okruh byl stanoven limit ve výši **2 148 441 tis. Kč**, který byl rozpočtovými opatřeními upraven na 1 629 651 tis. Kč. Celkové čerpání peněžních prostředků dosáhlo výše **1 685 628 tis. Kč**, tj. 103,43 % rozpočtu po změnách.

V čerpání peněžních prostředků jsou zahrnuty i výdaje z mimorozpočtových zdrojů ve výši 76 103 tis. Kč a nároků z nespotebovaných výdajů ve výši 80 430 tis. Kč.

Podrobné údaje včetně srovnání s rokem 2018 jsou uvedeny v následujícím přehledu – tabulce:

(v tis. Kč)

Rok	Prostředky (oblast výdajů)	Schválený rozpočet	Rozpočet po změnách	Čerpání	% Č k RpZ	z toho čerpání		
						rozpočet	MRZ	NNV
2019	<b>Celkem</b>	<b>2 148 441</b>	<b>1 629 651</b>	<b>1 685 628</b>	<b>103,43%</b>	<b>1 529 095</b>	<b>76 103</b>	<b>80 430</b>
	<i>Běžné</i>	1 970 341	1 629 651	1 653 432	101,46%	1 529 095	76 103	48 234
	<i>Kapitálové</i>	178 100	0	32 196	0	0	0	32 196
2018	<b>Celkem</b>	<b>1 711 530</b>	<b>1 383 472</b>	<b>1 406 865</b>	<b>101,69%</b>	<b>1 280 906</b>	<b>0</b>	<b>125 959</b>
	<i>Běžné</i>	1 282 537	1 212 989	1 184 008	97,61%	1 146 135	0	37 873
	<i>Kapitálové</i>	428 993	170 483	222 857	130,72%	134 771	0	88 086

Oproti roku 2018 byl rozpočet po změnách v roce 2018 vyšší o 246 179 tis. Kč, tj. o 17,79 %. Čerpání bylo oproti roku 2018 vyšší o 278 763 tis. Kč, tj. o 19,81 %, z toho čerpání kapitálových výdajů bylo nižší o 190 661 tis. Kč, tj. o 85,55 % a běžných výdajů bylo vyšší o 469 424 tis. Kč, tj. o 39,65 %.

Nižší čerpání v oblasti kapitálových výdajů bylo v souladu se zabezpečením potřeb jednotek AČR v zahraničních operacích.

Do nároků z nespotebovaných výdajů k 31. 12. 2019 byly převedeny nevyčerpané peněžní prostředky ve výši **106 894 tis. Kč**.

Mezi rozhodující činnosti a úkoly realizované v rámci výdajového okruhu patřilo zejména zajištění plánování, přípravy a nasazení vyčleněných sil a prostředků do

operací a pohotovostních sil v souladu s mandátem Parlamentu ČR pro působení sil a prostředků rezortu MO v zahraničních operacích, případně na základě ad hoc rozhodnutí oprávněných ústavních orgánů. Součástí realizace cílů tohoto výdajového okruhu bylo dále zajištění plánování a nasazení sil a prostředků AČR k plnění úkolů Policie ČR a podpoře plnění úkolů ve prospěch integrovaného záchranného systému (IZS) v souladu s právními předpisy.

V rámci výdajového okruhu byly prioritně zabezpečovány činnosti spojené s operačním plánováním rezortu MO a realizací krizového řízení rezortu MO, se zajištěním plánování přípravy a nasazení sil a prostředků rezortu MO v operacích, sil a prostředků vyčleněných do EUBG a systému pohotovostního ujednání ONS „United Nations Standby Arrangements Systém" (UNSSAS), s udržení jejich schopností v prostoru nasazení a následně s obnovením jejich bojovosti po návratu z operačního nasazení. Dalšími úkoly bylo pokračování v zapojování do reformovaných Sil rychlé reakce NATO (NATO Response Force, NRF), umožňující rychlou reakci na nenadálé krize, a to jak v rámci kolektivní obrany, tak krizového řízení, rozvoj schopností poskytovat poradní a instruktorskou pomoc ozbrojeným silám třetích zemí v oblastech specifických schopností, které rezort MO dlouhodobě rozvíjí.

Na přímé působení jednotek AČR v zahraničních operacích byly v rámci výdajového okruhu čerpány výdaje v celkové výši 1 565 601 tis. Kč. Konkrétní údaje o zapojení rezortu do zahraničních operací jsou uvedeny v kapitole 1.8.1.1. „Příprava a nasazení jednotek a příslušníků AČR v zahraničí“.

K vyhodnocení, jak byly splněny stanovené cíle, měl výdajový okruh stanovena tato kritéria:

1. Zabezpečit plánování, komplexní podporu, velení a řízení sil a prostředků rezortu MO v zahraničních operacích – plněno průběžně;
2. Zajistit bojovou připravenost jednotek (CREVAL/TACEVAL) plánovaných k nasazení ve prospěch zahraničních operací – plněno průběžně;
3. Zajistit zapojení do operací a pohotovostních sil – splněno;
4. Zabezpečit příspěvek ČR do aliančních sil IRF a NRF – plněno průběžně;
5. Udržet schopnost sil posílit Policii ČR a integrovaný záchranný systém – plněno průběžně.

V rámci výdajového okruhu byly peněžní prostředky druhově vynaloženy zejména na:

- platy (73 961 tis. Kč), ostatní platby za provedenou práci (1 021 189 tis. Kč), z toho zvláštní příplatek poskytovaný příslušníkům AČR vykonávajícím službu v zahraničí ve výši 1 018 638 tis. Kč a pojistné (27 533 tis. Kč) v celkové výši 1 122 683 tis. Kč,
- nákup materiálu ve výši 66 692 tis. Kč, z toho např. na:
  - nákup náhradních dílů a materiálu na opravy movitého majetku ve výši 37 136 tis. Kč,
  - nákup potravin ve výši 7 278 tis. Kč,
  - nákup léků a zdravotnického materiálu ve výši 6 175 tis. Kč,
- nákup vody, paliv a energií ve výši 25 851 tis. Kč, z toho např. na:
  - nákup pohonných hmot a maziv ve výši 25 819 tis. Kč,
- nákup služeb ve výši 326 590 tis. Kč, z toho např. na:
  - dopravné ve výši 86 322 tis. Kč (z toho na leteckou přepravu vojenské techniky a materiálu ve výši 73 555 tis. Kč),
  - naturální a bezplatné stravování ve výši 81 636 tis. Kč,
  - nákup služeb k zabezpečení provozu movitého majetku a materiálu ve výši 58 445 tis. Kč (z toho servisní podporu letounů C-295M ve výši 50 887 tis. Kč),
  - nájemné za ostatní movitý majetek ve výši 7 723 tis. Kč,
  - nájemné za ostatní nemovitý majetek ve výši 39 779 tis. Kč,
- ostatní nákupy ve výši 62 718 tis. Kč, z toho např. na:
  - opravy a udržování movitého majetku ve výši 46 246 tis. Kč (z toho opravy a údržba - KBVP a KOT ve výši 20 000 tis. Kč a servisní podporu letounů C-295M ve výši 17 159 tis. Kč),
  - cestovné ve výši 15 850 tis. Kč (z toho náhrady za denní dojíždění ve výši 1 152 tis. Kč),
- poskytnuté náhrady v souvislosti s úrazy vojáků z povolání ve výši 1 023 tis. Kč,
- neinvestiční příspěvky zřízeným příspěvkovým organizacím ve výši 1 772 tis. Kč,
- převody fondu kulturních a sociálních potřeb a sociálního fondu obcí a krajů ve výši 1 424 tis. Kč,
- služební příspěvek na bydlení a stabilizační příspěvek ve výši 10 752 tis. Kč,

- neinvestiční transfery mezinárodním vládním organizacím - NATO ve výši 32 571 tis. Kč,
- nákup dlouhodobého hmotného majetku ve výši 32 196 tis. Kč, vše na pořízení kontejnerů pro mezinárodní operace KALICH.

#### 1.6.1.1.4. Zajistit činnost organizačních celků MO

Na výdajový okruh byl stanoven limit ve výši **12 138 351 tis. Kč**, který byl rozpočtovými opatřeními upraven na 11 401 841 tis. Kč. Celkové čerpání peněžních prostředků dosáhlo výše **11 427 786 tis. Kč**, tj. 100,23 % rozpočtu po změnách.

V čerpání peněžních prostředků jsou zahrnuty i výdaje z mimorozpočtových zdrojů ve výši 251 tis. Kč, pojistných událostí ve výši 264 tis. Kč a nároků z nespotřebovaných výdajů ve výši 467 621 tis. Kč.

Podrobné údaje včetně srovnání s rokem 2018 jsou uvedeny v následujícím přehledu – tabulce:

(v tis. Kč)

Rok	Prostředky (oblast výdajů)	Schválený rozpočet	Rozpočet po změnách	Čerpání	% Č k RpZ	z toho čerpání		
						rozpočet	MRZ	NNV
2019	<b>Celkem</b>	<b>12 138 351</b>	<b>11 401 841</b>	<b>11 427 786</b>	<b>100,23%</b>	<b>10 959 650</b>	<b>515</b>	<b>467 621</b>
	<i>Běžné</i>	10 216 505	10 361 744	10 472 049	101,06%	10 190 915	263	280 871
	<i>Kapitálové</i>	1 921 846	1 040 097	955 737	91,89%	768 735	252	186 750
2018	<b>Celkem</b>	<b>10 867 696</b>	<b>10 522 081</b>	<b>10 997 900</b>	<b>104,52%</b>	<b>10 029 604</b>	<b>3 636</b>	<b>964 660</b>
	<i>Běžné</i>	9 247 285	9 097 992	9 758 457	107,26%	8 902 222	86	856 149
	<i>Kapitálové</i>	1 620 411	1 424 089	1 239 443	87,03%	1 127 382	3 550	108 511

Oproti roku 2018 byl rozpočet po změnách v roce 2019 vyšší o 879 760 tis. Kč, tj. o 8,36 %. Čerpání bylo oproti roku 2018 vyšší o 429 886 tis. Kč, tj. o 3,91 %, z toho čerpání kapitálových výdajů bylo nižší o 283 706 tis. Kč, tj. o 22,89 % a běžných výdajů bylo vyšší o 713 592 tis. Kč, tj. o 7,31 %.

Nadále je udržován způsob centralizace výdajů u tohoto výdajového okruhu pro zajištění vybraných materiálových komodit (např. pohonné hmoty, munice, výstroj, informační a komunikační technologie, zdravotnický materiál) ve prospěch všech organizačních celků AČR.

Do nároků z nespotřebovaných výdajů k 31. 12. 2019 byly převedeny nevyčerpané peněžní prostředky ve výši **523 248 tis. Kč**.

Mezi rozhodující činnosti a úkoly realizované v rámci výdajového okruhu patřilo zejména zajištění efektivní podpory AČR i ostatních organizačních celků rezortu MO v oblasti logistiky, systému velení, řízení a provozu komunikačních a informačních systémů (KIS) a zdravotnického zabezpečení. Byly plněny úkoly vedoucí k udržení a rozvoji schopností logistického a zdravotnického zabezpečení a schopností zapojení národních kapacit v rámci mnohonárodních sil, zajištění podpory nasazených sil a prostředků z území ČR stacionárními prostředky včetně plnění úkolů podpory hostitelskou zemí (Host Nation Support, HNS). V plném rozsahu byla materiálem i službami zabezpečena nasaditelnost sil AČR v již probíhajících zahraničních operacích.

Zdravotnické a veterinární útvary a zařízení plnily úkoly zajištění primární a preventivní zdravotní péče, posudkové činnosti, realizace zdravotnického zabezpečení úrovně ROLE 2, ROLE 2/E, veterinárního a kynologického zabezpečení, včetně účasti odborného personálu v zahraničních operacích.

V oblasti komunikačních a informačních systémů byly realizovány úkoly k zajištění činnosti stacionární sítě, komunikačních a informačních systémů vlastními silami rezortu i dodavatelsky.

V oblasti nemovité infrastruktury byly realizovány výdaje k zabezpečení jejího provozu, údržby a oprav, včetně akcí programového financování, ve prospěch všech organizačních celků AČR s cílem zabezpečit bezproblémové užívání jednotlivých vojenských areálů a zlepšení stavebně-technického stavu nemovitého majetku.

K vyhodnocení, jak byly splněny stanovené cíle, měl výdajový okruh stanovena tato kritéria:

1. Zajistit interoperabilitu v systému skladování majetku dle požadavku NATO – plněno průběžně;
2. Zabezpečit u vyčleněných útvarů a zařízení splnění podmínek certifikačního procesu v rámci přípravy BÚU, EU BG a NRF - splněno;
3. Zabezpečit přepravní úkoly k přípravě a nasazení útvarů a zařízení AČR na území ČR a v zahraničí – splněno;
4. Zajistit skladování a údržbu stanovených druhů materiálu pro zmobilizování a zabezpečení nevojenských krizových situací, v souladu s nařízením NGŠ AČR

- „Zásoby tabulkového vojenského materiálu pro zmobilizování, dispoziční zásoby a zásoby pro krizové situace“ - plněno průběžně;
5. Zajistit věcné zdroje nezbytné pro činnost OS ČR za stavu ohrožení státu a válečného stavu využitím systému hospodářských opatření pro krizové stavy formou dodávek věcných prostředků nebo ve státních hmotných rezervách - plněno průběžně;
  6. Zabezpečit úkoly podpory rozvoje, provozu a údržby KIS rezortu MO – plněno průběžně;
  7. Zabezpečit provoz informačních a komunikačních technologií AČR a zachování jejich plné funkcionality – splněno;
  8. Realizovat zdravotnické a veterinární zabezpečení rezortu MO – splněno;
  9. Zajistit schopnost izolace a hospitalizace nemocných se zvláště nebezpečnými infekcemi a realizace karanténních opatření příslušníků rezortu MO po jejich návratu z oblastí s výskytem těchto nemocí – plněno průběžně.

V rámci výdajového okruhu byly peněžní prostředky druhově vynaloženy zejména na:

- platy (2 081 709 tis. Kč), ostatní platby za provedenou práci (61 203 tis. Kč) a pojistné (788 675 tis. Kč) v celkové výši 2 931 587 tis. Kč,
- nákup materiálu ve výši 3 022 841 tis. Kč, z toho např. na:
  - *nákup munice ve výši 1 343 311 tis. Kč,*
  - *nákup náhradních dílů pro údržbu movitého majetku ve výši 772 080 tis. Kč,*
  - *nákup prádla, oděvů a obuvi vojáků ve výši 507 994 tis. Kč,*
  - *nákup výpočetní techniky ve výši 94 972 tis. Kč,*
  - *nákup ochranných prostředků ve výši 92 708 tis. Kč,*
  - *nákup léků a zdravotnického materiálu ve výši 35 381 tis. Kč,*
- nákup vody, paliv a energií ve výši 800 397 tis. Kč, z toho např. na:
  - *nákup pohonných hmot a maziv ve výši 462 863 tis. Kč,*
  - *nákup elektrické energie ve výši 226 784 tis. Kč,*
  - *nákup studené vody ve výši 91 361 tis. Kč,*
- nákup služeb ve výši 1 850 488 tis. Kč, z toho např. na:
  - *nákup služeb k zabezpečení provozu nemovitého majetku ve výši 560 521 tis. Kč,*
  - *nákup ostatních služeb (zejména střežení objektů) ve výši 401 422 tis. Kč,*



- *nákup služeb zpracování dat a služby související s informačními a komunikačními technologiemi ve výši 366 947 tis. Kč,*
- *nákup služeb elektronických komunikací ve výši 177 855 tis. Kč,*
- *nákup služeb k zabezpečení provozu movitého majetku ve výši 76 254 tis. Kč,*
- *nákup služeb v oblasti ekologie ve výši 93 232 tis. Kč,*
- *nájemné za nemovitý majetek v působnosti AHNM ve výši 65 529 tis. Kč,*
- *ostatní nákupy ve výši 1 472 827 tis. Kč, z toho např. na:*
  - *opravy a udržování movitého majetku ve výši 695 595 tis. Kč,*
  - *opravy a udržování nemovitého majetku ve výši 579 697 tis. Kč,*
  - *cestovné ve výši 53 483 tis. Kč (z toho náhrady za denní dojíždění ve výši 24 606 tis. Kč),*
- *neinvestiční příspěvky zřízeným příspěvkovým organizacím ve výši 6 100 tis. Kč,*
- *základní příděl fondu kulturních a sociálních potřeb a sociálního fondu obcí a krajů ve výši 41 526 tis. Kč,*
- *služební příspěvek na bydlení a stabilizační příspěvek ve výši 328 406 tis. Kč,*
- *nákup dlouhodobého hmotného majetku ve výši 935 433 tis. Kč, z toho např. na:*
  - *budovy, haly a stavby ve výši 831 316 tis. Kč, celkem 64 realizovaných akcí z nichž největší jsou např. rekonstrukce technických provozů v posádce Praha ve výši 89 000 tis. Kč, propojení CSTT se simulačními centry NATO ve výši 59 000 tis. Kč, rekonstrukce pomocných technických provozů skladu A v posádce Praha ve výši 49 839 tis. Kč, rekonstrukce skladu zbraní a příručního skladu munice v posádce Vyškov ve výši 45 005 tis. Kč, výstavba budovy pro personál a systém střežení v posádce Kříženeč ve výši 42 227 tis. Kč, výstavba administrativní budovy na RL stanovišti v posádce České Budějovice ve výši 41 657 tis. Kč, rekonstrukce pojižďecích drah letiště Praha – Kbely ve výši 38 784 tis. Kč, výstavba temperovaných garáží v posádce Těchonín ve výši 38 540 tis. Kč, výstavbu bloku garáží v posádce Štěpánov ve výši 38 500 tis. Kč,*
  - *pořízení zdravotnické techniky ve výši 69 545 tis. Kč, z toho například na vybavení pro polní nemocnice ve výši 55 680 tis. Kč,*
  - *pořízení elektronických a spojovacích prostředků ve výši 10 829 tis. Kč,*

- pořízení výpočetní techniky včetně technického zhodnocení ve výši 9 588 tis. Kč.

V rámci tohoto výdajového okruhu byly realizovány výdaje na zajištění provozu nemovité infrastruktury ve prospěch celého výdajového bloku. Největší objemy výdajů byly na zajištění oprav a udržování nemovitého majetku ve výši 579 697 tis. Kč, služeb k zabezpečení provozu nemovitého majetku (včetně střežení nevyužívaných objektů) ve výši 560 521 tis. Kč a nákupu energií a vody (bez PHM) ve výši 337 534 tis. Kč.

#### **1.6.1.1.5. Zajistit spolupráci AČR se zahraničím a řízení posádkové služby**

Na výdajový okruh byl stanoven limit ve výši **1 054 358 tis. Kč**, který byl rozpočtovými opatřeními upraven na 1 080 028 tis. Kč. Celkové čerpání peněžních prostředků dosáhlo výše **1 080 822 tis. Kč**, tj. 100,07 % rozpočtu po změnách.

V čerpání peněžních prostředků jsou zahrnuty i výdaje z nároků z nespotřebovaných výdajů ve výši 1 285 tis. Kč.

Podrobné údaje včetně srovnání s rokem 2018 jsou uvedeny v následujícím přehledu – tabulce:

(v tis. Kč)

Rok	Prostředky (oblast výdajů)	Schválený rozpočet	Rozpočet po změnách	Čerpání	% Č k RpZ	z toho čerpání		
						rozpočet	MRZ	NNV
2019	<b>Celkem</b>	<b>1 054 358</b>	<b>1 080 028</b>	<b>1 080 822</b>	<b>100,07%</b>	<b>1 079 537</b>	<b>0</b>	<b>1 285</b>
	<i>Běžné</i>	1 054 358	1 080 028	1 080 822	100,07%	1 079 537	0	1 285
	<i>Kapitálové</i>	0	0	0	0,00%	0	0	0
2018	<b>Celkem</b>	<b>996 791</b>	<b>1 059 112</b>	<b>1 059 781</b>	<b>100,06%</b>	<b>1 058 255</b>	<b>0</b>	<b>1 526</b>
	<i>Běžné</i>	996 791	1 059 112	1 059 781	100,06%	1 058 255	0	1 526
	<i>Kapitálové</i>	0	0	0	0,00%	0	0	0

Oproti roku 2018 byl rozpočet po změnách v roce 2019 vyšší o 20 916 tis. Kč, tj. o 1,97 %. Čerpání bylo oproti roku 2018 vyšší o 21 041 tis. Kč, tj. o 1,99 %, vše v běžných výdajích.

Do nároků z nespotřebovaných výdajů k 31. 12. 2019 byly převedeny nevyčerpané peněžní prostředky ve výši **490 tis. Kč**.

Mezi rozhodující činnosti a úkoly realizované v rámci výdajového okruhu patří zejména zabezpečení zahraničních aktivit v podřízenosti NGŠ AČR se zaměřením na zahraniční pracoviště, styk s vojenskými představiteli jiných zemí a realizace

zahraničních aktivit Velení AČR, zabezpečení činnosti Centra ochrany proti zbraním hromadného ničení a Mnohonárodního centra pro koordinaci logistiky.

Zahraniční aktivity v podřízenosti NGŠ AČR na bilaterální a multilaterální obranné úrovni zabezpečovaly prosazování zájmů ČR včetně působení personálu v zahraničních strukturách v rámci zahraničních pracovišť Norfolk, Mons a Brusel. Byly realizovány styky s diplomatickým sborem cizích mocností včetně spolupráce na plnění Plánu oficiálních styků rezortu MO v úseku NGŠ AČR. Prioritně byla zajištěna spolupráce se zeměmi Visegrádské skupiny, budování vztahů s tradičními partnery (USA, Velká Británie, SRN, Francie, apod.) a zabezpečení armádních akcí s mezinárodní účastí.

Posádkové velitelství Praha zabezpečilo posádkovou službu a směnu s ohledem na specifika hlavního města republiky. Prostřednictvím Čestné stráže AČR a vojenských hudeb zabezpečilo prezentaci AČR při slavnostních, pietních a smutečních akcích spojených s nejvyššími ústavními, státními a armádními představiteli, a to jak v rámci ČR, tak i v zahraničí a také s ostatními posádkovými velitelstvími střeoevropského regionu.

V oblasti OPZHN byl realizován příspěvek ČR do společného mnohonárodního rozpočtu Joint CBRN Defence COE, zajištěna podpora transformačního procesu NATO v oblasti OPZHN a certifikačního procesu velitelství JFC Brunssum a CJ-CBRND-TF pro rotaci NRF 2019. Nadále byly rozvíjeny schopnosti CBRN Reachback and Fusion a činnost COPZHN a plnění úkolů Joint CBRN Defence COE.

Mnohonárodní centrum pro koordinaci logistiky (MLCC) zajišťovalo koordinační činnosti logistiky mezi jednotlivými složkami podílejícími se na logistice v rámci AČR tak směrem k alianci a EU a také vůči partnerským zemím.

K vyhodnocení, jak byly splněny stanovené cíle, měl výdajový okruh stanoven toto kritérium:

1. Zabezpečit plnění smluvních a politicko-vojenských závazků a práv ČR v oblasti kontroly zbrojení a plánu bilaterální spolupráce – splněno.

V rámci výdajového okruhu byly peněžní prostředky druhově vynaloženy zejména na:

- platy (382 578 tis. Kč), ostatní platby za provedenou práci (13 942 tis. Kč) a pojistné (149 503 tis. Kč) v celkové výši 546 023 tis. Kč,

- nákup materiálu ve výši 3 342 tis. Kč, z toho např. na:
  - nákup vnitřního zařízení budov ve výši 1 056 tis. Kč,
  - nákup ostatního materiálu ve výši 1 144 tis. Kč,
- nákup vody, paliv a energií ve výši 549 tis. Kč, z toho např. na:
  - nákup pohonných hmot a maziv ve výši 400 tis. Kč,
- nákup služeb ve výši 104 487 tis. Kč, z toho např. na:
  - nájemné za ostatní nemovitý majetek ve výši 88 416 tis. Kč (z toho 88 376 tis. Kč pro zahraniční pracoviště),
  - nákup ostatních služeb (zejména střežení objektů) ve výši 7 234 tis. Kč,
  - závodní a bezplatné stravování ve výši 1 988 tis. Kč,
- ostatní nákupy ve výši 35 897 tis. Kč, z toho např. na:
  - cestovné ve výši 33 494 tis. Kč (z toho náhrady za denní dojíždění ve výši 5 441 tis. Kč),
  - opravy a udržování movitého majetku ve výši 1 309 tis. Kč,
- náhrada zvýšených nákladů spojených s výkonem funkce v zahraničí ve výši 290 826 tis. Kč,
- služební příspěvek na bydlení a stabilizační příspěvek ve výši 73 442 tis. Kč.

#### **1.6.1.1.6. Zajistit vojensko-strategické řízení obrany státu**

Na výdajový okruh byl stanoven limit ve výši **6 556 223 tis. Kč**, který byl rozpočtovými opatřeními upraven na 5 812 963 tis. Kč. Celkové čerpání peněžních prostředků dosáhlo výše **5 790 493 tis. Kč**, tj. 99,61 % rozpočtu po změnách.

V čerpání peněžních prostředků jsou zahrnuty i výdaje z mimorozpočtových zdrojů ve výši 28 328 tis. Kč, pojistných událostí ve výši 26 tis. Kč a výdaje z nároků z nespotřebovaných výdajů ve výši 191 553 tis. Kč.

Podrobné údaje včetně srovnání s rokem 2018 jsou uvedeny v následujícím přehledu – tabulce:

(v tis. Kč)

Rok	Prostředky (oblast výdajů)	Schválený rozpočet	Rozpočet po změnách	Čerpání	% Č k RpZ	z toho čerpání		
						rozpočet	MRZ	NNV
2019	<b>Celkem</b>	<b>6 556 223</b>	<b>5 812 963</b>	<b>5 790 493</b>	<b>99,61%</b>	<b>5 570 586</b>	<b>28 354</b>	<b>191 553</b>
	<i>Běžné</i>	1 667 540	1 634 934	1 660 757	101,58%	1 621 570	62	39 125
	<i>Kapitálové</i>	4 888 683	4 178 029	4 129 736	98,84%	3 949 016	28 292	152 428
2018	<b>Celkem</b>	<b>3 512 088</b>	<b>3 923 352</b>	<b>3 788 751</b>	<b>96,57%</b>	<b>3 779 261</b>	<b>0</b>	<b>9 490</b>
	<i>Běžné</i>	1 464 976	1 487 908	1 448 179	97,33%	1 440 866	0	7 313
	<i>Kapitálové</i>	2 047 112	2 435 444	2 340 572	96,10%	2 338 395	0	2 177

Oproti roku 2018 byl rozpočet po změnách v roce 2019 vyšší o 1 889 611 tis. Kč, tj. o 48,16 %. Čerpání bylo oproti roku 2018 vyšší o 2 001 742 tis. Kč, tj. o 52,83 %, z toho čerpání kapitálových výdajů bylo vyšší o 1 789 164 tis. Kč, tj. o 76,44 % a běžných výdajů bylo vyšší o 212 578 tis. Kč, tj. o 14,68 %.

Nárůst se projevil především v oblasti kapitálových výdajů v závislosti na realizaci příslušných akcí programového financování. Navýšení akcí programového financování v působnosti tohoto výdajového okruhu bylo provedeno již při zpracování návrhu rozpočtu na rok 2019 Generálním štábem AČR v důsledku přehodnocení způsobu pořizování vybraných druhů majetku ve prospěch celé AČR.

Do nároků z nespotebovaných výdajů k 31. 12. 2019 byly převedeny nevyčerpané peněžní prostředky ve výši **241 011 tis. Kč**.

V rámci výdajového okruhu byly plněny úkoly spojené se zajištěním koncepčního a metodického řízení ročního a střednědobého plánování rezortu MO v odpovědnosti NGŠ AČR, mobilizační přípravy, výstavby sil, udržování a rozvoje schopností sil a systému velení a řízení. Byla realizována aktualizace koncepčního dokumentu pokrývajícího výstavbu sil AČR v dlouhodobém horizontu.

Byly zajištěny úkoly spojené s plněním smluvních a politicko-vojenských závazků a práv ČR v oblasti kontroly odzbrojení, nešíření ZHN, upevňování důvěry a bezpečnosti v zájmu realizace obranné politiky ČR.

Bylo zabezpečeno zpravodajství operačního a taktického stupně, průzkum, elektronický boj a geografické a hydrometeorologické zabezpečení. V rámci zpravodajského zabezpečení byly rozvíjeny schopnosti vyčleňovat síly a prostředky pro obranu ČR a byly vytvářeny prvky se schopnostmi zpravodajství, sledování a průzkumu pro úkolová uskupení a národní posilový systém protivzdušné obrany ČR.

V oblasti zajišťování úkolů státní správy silami AČR byly plněny úkoly spojené se zajištěním spolupráce s orgány státní správy a samosprávy při řešení problematiky mobilizačních úkolů a operační přípravy státního území ČR. Na území vojenských újezdů byly zajištěny úkoly státní správy činnostmi Újezdních úřadů vojenských újezdů.

Byla zabezpečena koordinace při zpracovávání koncepcí rozvoje schopností logistické, zdravotnické a informační podpory rezortu MO ve spolupráci s vládními i nevládními národními a mezinárodními organizacemi, bylo prováděno odborné řízení logistické, zdravotnické, komunikační a informační podpory rezortu MO při činnosti sil a prostředků AČR na území ČR i mimo něj a při zabezpečení aliančních sil na území ČR v rámci plnění úkolů podpory hostitelskou zemí (Host Nation Support) v souladu s politicko-vojenskými ambicemi ČR a závazky vůči alianci (NATO CT). Byla řízena správa movitého majetku rezortu MO, výkon státní správy v ochraně veřejného zdraví včetně výkonu státního zdravotního dozoru v rezortu MO a řízení hospodářských opatření ČR pro zabezpečení obrany státu v krizových stavech s využitím věcných zdrojů.

Bylo pokračováno v plnění úkolů k zajištění náboru, výcviku a vybavení požadovaných počtů aktivních záloh.

K vyhodnocení, jak byly splněny stanovené cíle, měl výdajový okruh stanovena tato hlavní kritéria:

1. Zabezpečit koncepční činnost v zabezpečení a rozvoji rezortu MO v oblasti pozemních a vzdušných sil, výcviku, informatizace, komunikačních a informačních systémů, logistického, zdravotnického a zpravodajského zabezpečení v AČR – plněno průběžně;
2. Udržet stávající kvalitu zajištění vojensko-strategického řízení – splněno;
3. Zajistit, aby zbraňové systémy a platformy pro NATO operace byly vybaveny globálními navigačními satelitními systémy – plněno průběžně;
4. Zabezpečit operační přípravu státního území ČR – plněno průběžně;
5. Zajistit rozvoj aktivních záloh v souladu s implementací Koncepce aktivních záloh ozbrojených sil ČR – plněno průběžně.

V rámci výdajového okruhu byly peněžní prostředky druhově vynaloženy zejména na:

- platy (609 107 tis. Kč), ostatní platby za provedenou práci (140 350 tis. Kč) a pojistné (251 892 tis. Kč) v celkové výši 1 001 349 tis. Kč,
- nákup materiálu ve výši 94 000 tis. Kč, z toho např. na:
  - *nákup náhradních dílů pro opravy a udržování movitého majetku ve výši 49 781 tis. Kč,*
  - *nákup ostatního materiálu ve výši 13 972 tis. Kč,*
  - *nákup výpočetní techniky ve výši 7 883 tis. Kč,*
- nákup vody, paliv a energií ve výši 12 728 tis. Kč, z toho např. na:
  - *nákup pohonných hmot a maziv ve výši 12 670 tis. Kč,*
- nákup služeb ve výši 187 004 tis. Kč, z toho např. na:
  - *nákup služeb k zabezpečení provozu movitého majetku ve výši 69 411 tis. Kč,*
  - *nákup ostatních služeb (zejména střežení objektů) ve výši 39 528 tis. Kč,*
  - *dopravné ve výši 26 816 tis. Kč,*
  - *nákup služeb zpracování dat a služby související s informačními a komunikačními technologiemi ve výši 13 547 tis. Kč,*
  - *závodní a bezplatné stravování ve výši 10 543 tis. Kč,*
- ostatní nákupy ve výši 135 217 tis. Kč, z toho např. na:
  - *cestovné ve výši 69 400 tis. Kč (z toho náhrady za denní dojíždění ve výši 7 812 tis. Kč),*
  - *opravy a udržování movitého majetku ve výši 48 219 tis. Kč,*
- neinvestiční příspěvky zřízeným příspěvkovým organizacím ve výši 7 155 tis. Kč,
- základní příděl fondu kulturních a sociálních potřeb a sociálního fondu obcí a krajů ve výši 12 313 tis. Kč,
- služební příspěvek na bydlení a stabilizační příspěvek ve výši 84 743 tis. Kč,
- neinvestiční transfery mezinárodním organizacím ve výši 74 682 tis. Kč (*z toho pro NATO ve výši 74 615 tis. Kč*),
- pořízení dlouhodobého nehmotného majetku ve výši 74 455 tis. Kč, vše na nákup a technické zhodnocení programového vybavení,
- nákup dlouhodobého hmotného majetku ve výši 4 055 280 tis. Kč, z toho např. na:
  - *nákup lehkého obrněného vozidla CBRN ve výši 1 375 000 tis. Kč,*

- nákup kolových obrněných vozidel TITUS ve výši 616 526 tis. Kč,
- nákup taktického soubojového simulátoru TTS - rota plus ve výši 192 918 tis. Kč,
- nákup malých bezpilotních průzkumných prostředků ve výši 188 191 tis. Kč,
- nákup automobilní techniky ve výši 713 434 tis. Kč.

### 1.6.1.2. Vytváření a rozvoj systému obrany státu

Zákonem č. 336/2018 Sb.<sup>3)</sup> byl stanoven specifický závazný ukazatel na rok 2019 v celkové výši **11 838 992 tis. Kč**, který byl v průběhu roku upraven externími rozpočtovými opatřeními na výši 11 806 902 tis. Kč. Celkové čerpání peněžních prostředků dosáhlo výše **11 508 828 tis. Kč**, tj. 97,48 % rozpočtu po změnách.

V rámci výdajového bloku byly vázány peněžní prostředky za nenaplněné příjmy roku 2019 ve výši 46 771 tis. Kč, vše v oblasti programového financování.

Podrobné údaje včetně srovnání s rokem 2018 jsou uvedeny v následujícím přehledu – tabulce:

(v tis. Kč)

Rok	Prostředky (oblast výdajů)	Schválený rozpočet	Rozpočet po změnách	Čerpání	% Č k RpZ	z toho čerpání		
						rozpočet	MRZ	NNV
2019	<b>Celkem</b>	<b>11 838 992</b>	<b>11 806 902</b>	<b>11 508 828</b>	<b>97,48</b>	<b>10 968 108</b>	<b>209 692</b>	<b>331 028</b>
	<i>Běžné</i>	9 512 938	10 027 034	9 896 315	<b>98,70</b>	9 727 537	5 121	163 657
	<i>Kapitálové</i>	2 326 054	1 779 868	1 612 513	<b>90,60</b>	1 240 571	204 571	167 371
2018	<b>Celkem</b>	<b>9 526 880</b>	<b>10 164 354</b>	<b>10 593 054</b>	<b>104,22</b>	<b>9 738 591</b>	<b>5 676</b>	<b>848 787</b>
	<i>Běžné</i>	8 715 656	8 735 891	9 324 996	<b>106,74</b>	8 501 580	5 131	818 285
	<i>Kapitálové</i>	811 224	1 428 463	1 268 058	<b>88,77</b>	1 237 011	545	30 502

Oproti roku 2018 byl rozpočet po změnách v roce 2019 vyšší o 1 642 548 tis. Kč, tj. o 16,16 %. Čerpání bylo oproti roku 2018 vyšší o 915 774 tis. Kč, tj. o 8,65 %, z toho čerpání kapitálových výdajů bylo vyšší o 344 455 tis. Kč, tj. o 27,16 % a čerpání běžných výdajů bylo vyšší o 571 319 tis. Kč, tj. o 6,13 %.

Oproti roku 2018 vzrostlo především čerpání peněžních prostředků v oblasti programového financování a mandatorních výdajů, u kterých došlo k nárůstu z důvodu valorizace platů podle rozhodnutí vlády ČR. Čerpání peněžních prostředků v oblasti běžných výdajů v roce 2019 je popsáno u jednotlivých výdajových okruhů.

Do nároků z nespotřebovaných výdajů k 31. 12. 2019 byly převedeny nevyčerpané peněžní prostředky ve výši **865 380 tis. Kč**.



V rámci profilujících výdajů nebyly čerpány peněžní prostředky ve výši 689 738 tis. Kč, z toho:

- na platy státních zaměstnanců ve výši 13 301 tis. Kč,
- na platy a ostatní platby za provedenou práci kromě platů státních zaměstnanců ve výši 45 758 tis. Kč,
- na jejichž provedení dostává ČR peněžní prostředky nebo jejich část z EU ve výši 150 466 tis. Kč,
- v oblasti EDS/SMVS ve výši 366 035 tis. Kč,
- účelové určené podle § 21 odst. 3 a 4 rozpočtových pravidel<sup>2)</sup> – VPS ve výši 8 175 tis. Kč,
- na výzkum a vývoj ve výši 106 003 tis. Kč.

V rámci neprofilujících výdajů nebyly čerpány peněžní prostředky ve výši 175 642 tis. Kč.

Tento specifický ukazatel (výdajový blok) se dále dělí do devíti výdajových okruhů. Z důvodu organizačních změn na Ministerstvu obrany k 1. lednu 2019 došlo oproti roku 2018 ke změně struktury cílů a tím i ke změně názvů okruhů, kterých se změny týkaly. Zrušen byl výdajový okruh „Zajistit komplexně právní podporu ministra obrany“ a jeho působnost byla rozdělena mezi výdajový okruh „Zajistit politicko-strategické řízení obrany státu“ (kam se také přesunuly úkoly spojené s výzkumem, vývojem a inovacemi a podporou obranného a bezpečnostního průmyslu z okruhu „Zajistit vyzbrojování a nákup materiálu a služeb“) a nově vytvořený výdajový okruh „Zajistit správu a řízení organizací, péči o válečné veterány, vojenské důchodce a válečné hroby a vydávání osvědčení“. Do nově vytvořeného výdajového okruhu byla přesunuta problematika spojená s činností příspěvkových organizací, správy lesů ve vojenských újezdech a vojenských vleček z výdajového okruhu „Zajistit kontrolní činnosti“ a úkoly zajišťované Vojenským historickým ústavem z okruhu „Zajistit administrativní a organizační podporu ministra obrany a informovanost o rezortu“. Protože k reorganizaci došlo až začátkem roku 2019, nebylo možné tyto změny zohlednit ve schváleném rozpočtu, ale až v rozpočtu po změnách. Přehled o rozpočtu a jeho skutečném čerpání po výdajových okruzích za rok 2019 je uveden v následující tabulce:

(v tis. Kč)

Výdajový okruh	Oblast výdajů	Schválený rozpočet	Rozpočet po změnách	Čerpání	% Č k RpZ	Z toho čerpání		
						Rozpočet	MRZ	NNV
Zajistit politicko- strategické řízení obrany státu	BV	494 154	1 052 320	1 000 253	95,05	868 411	35	131 807
	KV	106 830	163 552	144 112	88,11	93 179	29 176	21 757
	<b>Celkem</b>	<b>600 984</b>	<b>1 215 872</b>	<b>1 144 365</b>	<b>94,12</b>	<b>961 590</b>	<b>29 211</b>	<b>153 564</b>
Řídit a rozvíjet personál a provádět výkon státní správy ve stanovených oblastech	BV	2 191 736	2 252 826	2 176 201	96,60	2 164 145	4 020	8 036
	KV	406 999	125 950	88 224	70,05	54 803	1 015	32 406
	<b>Celkem</b>	<b>2 598 735</b>	<b>2 378 776</b>	<b>2 264 425</b>	<b>95,19</b>	<b>2 218 948</b>	<b>5 035</b>	<b>40 442</b>
Zajistit hospodárné nakládání s majetkem	BV	885 458	865 259	871 354	100,70	863 428	502	7 424
	KV	504 570	269 369	349 944	129,91	255 693	25 138	69 113
	<b>Celkem</b>	<b>1 390 028</b>	<b>1 134 628</b>	<b>1 221 298</b>	<b>107,64</b>	<b>1 119 121</b>	<b>25 640</b>	<b>76 537</b>
Zajistit činnost a rozvoj Vojenské policie	BV	1 437 829	1 442 050	1 438 814	99,78	1 435 408	5	3 401
	KV	376 208	344 004	145 147	42,19	122 308	0	22 839
	<b>Celkem</b>	<b>1 814 037</b>	<b>1 786 054</b>	<b>1 583 961</b>	<b>88,68</b>	<b>1 557 716</b>	<b>5</b>	<b>26 240</b>
Zajistit správu a řízení organizací, péči o veterány, vojenské důchodce a válečné hroby a vydávání osvědčení	BV	0	2 751 634	2 748 203	99,88	2 743 873	0	4 330
	KV	0	737 600	742 258	100,63	575 490	148 829	17 939
	<b>Celkem</b>	<b>0</b>	<b>3 489 234</b>	<b>3 490 461</b>	<b>100,04</b>	<b>3 319 363</b>	<b>148 829</b>	<b>22 269</b>
Zajistit administrativní a organizační podporu ministra obrany a informovanost o rezortu	BV	219 604	95 267	92 356	96,94	92 058	0	298
	KV	5 910	1 162	1 162	100,00	1 162	0	0
	<b>Celkem</b>	<b>225 514</b>	<b>96 429</b>	<b>93 518</b>	<b>96,98</b>	<b>93 220</b>	<b>0</b>	<b>298</b>
Zajistit ekonomické řízení	BV	1 200 836	1 237 123	1 233 877	99,74	1 230 883	440	2 554
	KV	26 041	15 616	18 851	120,72	15 321	213	3 317
	<b>Celkem</b>	<b>1 226 877</b>	<b>1 252 739</b>	<b>1 252 728</b>	<b>100,00</b>	<b>1 246 204</b>	<b>653</b>	<b>5 871</b>
Zajistit vyzbrojování a nákup materiálu a služeb	BV	619 290	181 494	184 503	101,66	180 504	119	3 880
	KV	179 615	122 053	122 053	100,00	122 053	0	0
	<b>Celkem</b>	<b>798 905</b>	<b>303 547</b>	<b>306 556</b>	<b>100,99</b>	<b>302 557</b>	<b>119</b>	<b>3 880</b>
Zajistit kontrolní činnosti	BV	2 256 672	149 032	150 725	101,14	148 798	0	1 927
	KV	715 183	562	762	135,59	562	200	0
	<b>Celkem</b>	<b>2 971 855</b>	<b>149 594</b>	<b>151 487</b>	<b>101,27</b>	<b>149 360</b>	<b>200</b>	<b>1 927</b>
Zajistit komplexně právní podporu ministra obrany	BV	207 359	29	29	100,00	29	0	0
	KV	4 698	0	0	0,00	0	0	0
	<b>Celkem</b>	<b>212 057</b>	<b>29</b>	<b>29</b>	<b>100,00</b>	<b>29</b>	<b>0</b>	<b>0</b>

#### 1.6.1.2.1. Zajistit politicko-strategické řízení obrany státu

Na výdajový okruh byl stanoven limit ve výši **600 984 tis. Kč**, který byl rozpočtovými opatřeními upraven na 1 215 872 tis. Kč. Celkové čerpání peněžních prostředků dosáhlo výše **1 144 365 tis. Kč**, tj. 94,12 % rozpočtu po změnách.

V čerpání peněžních prostředků jsou zahrnuty i mimorozpočtové zdroje ve výši 29 211 tis. Kč a nároky z nespotrebovaných výdajů ve výši 153 564 tis. Kč.

Podrobné údaje včetně srovnání s rokem 2018 jsou uvedeny v následujícím přehledu – tabulce:

(v tis. Kč)

Rok	Prostředky (oblast výdajů)	Schválený rozpočet	Rozpočet po změnách	Čerpání	% Č k RpZ	z toho čerpání		
						rozpočet	MRZ	NNV
2019	<b>Celkem</b>	<b>600 984</b>	<b>1 215 872</b>	<b>1 144 365</b>	<b>94,12</b>	<b>961 590</b>	<b>29 211</b>	<b>153 564</b>
	<i>Běžné</i>	494 154	1 052 320	1 000 253	<b>95,05</b>	868 411	35	131 807
	<i>Kapitálové</i>	106 830	163 552	144 112	<b>88,11</b>	93 179	29 176	21 757
2018	<b>Celkem</b>	<b>587 584</b>	<b>457 116</b>	<b>431 249</b>	<b>94,34</b>	<b>391 134</b>	<b>0</b>	<b>40 115</b>
	<i>Běžné</i>	463 682	411 161	429 009	<b>104,34</b>	388 894	0	40 115
	<i>Kapitálové</i>	123 902	45 955	2 240	<b>4,88</b>	2 240	0	0

Do výdajového okruhu byly v roce 2019 převedeny činnosti týkající se politiky podpory obraného a bezpečnostního průmyslu a oblasti výzkumu, experimentálního vývoje a inovací z výdajového okruhu „Zajistit vyzbrojování a nákup materiálu a služeb“. Dále sem byla nově převedena legislativní podpora a právní zastupování MO ze zrušeného výdajového okruhu „Zajistit komplexně právní podporu ministra obrany“. Zejména z tohoto důvodu byl rozpočet po změnách v roce 2019 oproti roku 2018 vyšší o 758 756 tis. Kč, tj. o 165,99 %. Čerpání bylo oproti roku 2018 vyšší o 713 116 tis. Kč, tj. o 165,36 %, přičemž čerpání kapitálových výdajů bylo vyšší o 141 872 tis. Kč, tj. o 6333,57 % a čerpání běžných výdajů bylo vyšší o 571 244 tis. Kč, tj. o 133,15 %.

Do nároků z nespotebovaných výdajů k 31. 12. 2019 byly převedeny nevyčerpané peněžní prostředky ve výši **295 483 tis. Kč**.

Realizovanými výdaji v roce 2019 bylo zajištěno plnění stanovených cílů výdajového okruhu.

Jedním z hlavních cílů výdajového okruhu bylo realizovat rozvoj systému obrany státu v souladu s Bezpečnostní strategií ČR a Obrannou strategií ČR, prosazovat zájmy ČR v rámci mezinárodních vztahů a rozvíjet proces plánování obrany a národní systém reakce na krize s důrazem na jejich provázanost s aliančními procesy.

Při rozvoji schopností systému řízení obrany státu byly plně využívány všechny formy mezinárodní spolupráce. Toto úsilí bylo realizováno zapojením ČR a prosazováním jejích zájmů v rámci mezinárodních projektů, programů a iniciativ NATO a EU zaměřených na rozvoj vojenských schopností a platbou adekvátních příspěvků (AGS, NAEW&C, vrtulníkové aktivity, Cyber Defence, obrana proti nosičům ZHN, protiraketová obrana, CBRN, mnohonárodnostní logistika včetně NEC, C-IED COE a další). ČR se také aktivně zapojovala do iniciativ PESCO a Smart Defence

a Pooling and Sharing – díky této iniciativě je zajištěn přístup k technologicky a finančně náročným schopnostem, které přesahují možnosti ČR.

V souladu se zákonem č. 320/2001 Sb.<sup>19)</sup> s využitím Mezinárodních standardů pro profesní praxi interního auditu byl realizován výkon interního auditu (dle Ročního plánu interních auditů). Zajištěna byla ochrana utajovaných informací v souladu s vnitřními předpisy MO a se zákony ČR, vyhláškami NBÚ a směrnicemi NATO. Podle zákona č. 181/2014 Sb.<sup>23)</sup> byla zajišťována kybernetická bezpečnost. Uskutečnila se pravidelná zasedání bezpečnostních ředitelů V4 a byla provedena výměna zkušeností v oblasti kybernetické obrany a ochrany utajovaných a určených neutajovaných informací. Byla zabezpečena kurýrní služba kryptografického materiálu NATO a CCI ve prospěch rezortu MO a ostatních složek státní správy a rovněž byla zabezpečena distribuce kryptografického materiálu NATO ve prospěch NBÚ a NÚKIB. Také byl zabezpečen systém elektronické spisové služby a byla zajišťována odborná archivní péče v gesci Vojenského ústředního archivu a správních archivů MO a AČR.

Byla koordinována a řízena politika podpory obranného a bezpečnostního průmyslu s důrazem na rozvoj spolupráce v této oblasti na národní a mezinárodní úrovni. Proběhla řada bilaterálních jednání, např. účast na veletrzích ISDEF v Izraeli, IDEF v Turecku, DSEi ve Velké Británii a řadě dalších zemí. Byla realizována jednání v rámci NATO a EU. Byla řešena participace na průmyslových dnech např. v Bratislavě, Švédsku, Srbsku, Finsku a Brazílii. Úspěšně proběhla celorezortní koordinace a účast zástupců na veletrhu IDET 2019 a Dnech NATO.

Podle zákona č. 240/2000 Sb.<sup>16)</sup> byla zabezpečena příprava na krizové situace (viz část 1.7.9.). Byl podporován výzkum, experimentální vývoj a inovace za účelem rozvoje preferovaných schopností ozbrojených sil ČR a bylo zajištěno transparentní a efektivní řízení přípravy a realizace projektů v této oblasti (viz část 1.7.2.). Bylo také zajišťováno transparentní a efektivní řízení projektů MO financovaných ze strukturálních fondů EU a jiných finančních mechanismů (viz část 1.7.10.).

V rámci výdajového okruhu byla zabezpečena legislativní podpora a právní zastupování rezortu MO. Byla zajišťována legislativní činnost, především příprava a předkládání podkladů pro ministra obrany jako člena vlády, administrace mezirezortního připomínkového řízení apod. Byla zabezpečena účast zástupců rezortu MO v Legislativní radě vlády a v jejích pracovních komisích, řešení právních případů,

soudních sporů a poskytování konzultační činnosti v oblasti práva občanského a obchodního, autorských práv a práv průmyslového vlastnictví, v oblastech služebního práva a předpisů o průběhu služby vojáků.

K vyhodnocení, jak byly splněny stanovené cíle, měl výdajový okruh stanovena tato kritéria:

1. Funkčnost systému plánování obrany a krizového řízení - splněno;
2. Zapojení ČR do mezinárodní spolupráce v oblasti obrany a prosazení zájmů ČR v rámci mezinárodních vztahů – plněno průběžně;
3. Zabezpečení kontrolní činnosti a interního auditu – plněno průběžně;
4. Zajištění všech oblastí ochrany utajovaných informací rezortu MO včetně kryptografických služeb a materiálu – plněno průběžně;
5. Zajištění archivní a dokumentační činnosti v rezortu MO – plněno průběžně;
6. Zajištění komunikace a koordinace činnosti s ministerstvy vykonávajícími činnosti řídicích orgánů a zprostředkujícími subjekty operačních programů – plněno průběžně;
7. Identifikování nových příležitostí, komplexní koordinace a řízení politiky podpory obranného a bezpečnostního průmyslu v ČR i v zahraničí – splněno;
8. Zabezpečení legislativní podpory a právního zastupování rezortu MO – plněno průběžně;
9. Realizace výsledků výzkumu, experimentálního vývoje a inovací v souladu s potřebami ozbrojených sil ČR – splněno.

V rámci výdajového okruhu byly peněžní prostředky druhově vynaloženy na:

- platy (228 058 tis. Kč), ostatní platby za provedenou práci (14 989 tis. Kč) a pojistné (82 240 tis. Kč) v celkové výši 325 287 tis. Kč,
- nákup materiálu ve výši 39 004 tis. Kč, z toho např. na:
  - nákup léků a zdravotnického materiálu ve výši 11 947 tis. Kč,
  - nákup materiálu na provozní a jiné účely ve výši 9 552 tis. Kč,
  - nákup náhradních dílů ve výši 3 340 tis. Kč,
  - nákup výpočetní techniky ve výši 2 699 tis. Kč,
- kurzové rozdíly ve výši 37 654 tis. Kč,
- nákup služeb ve výši 48 718 tis. Kč, z toho např. na:

- *nákup služeb k zabezpečení provozu movitého a nemovitého majetku ve výši 6 969 tis Kč,*
- *služby školení a vzdělávání ve výši 3 426 tis. Kč,*
- *nákup služeb zpracování dat ve výši 13 753 tis. Kč,*
- *nájemné ve výši 13 621 tis. Kč,*
- *zabezpečení vstupu a ochrany užívaných objektů ve výši 5 965 tis. Kč,*
- ostatní nákupy ve výši 23 498 tis. Kč, z toho např. na:
  - *cestovné (tuzemské i zahraniční) ve výši 15 921 tis. Kč,*
  - *opravy a udržování movitého majetku ve výši 3 816 tis. Kč,*
- náhrady v souvislosti s úrazy vojáků a ostatních zaměstnanců ve výši 20 259 tis. Kč,
- náhrady zvýšených nákladů spojených s výkonem funkce v zahraničí ve výši 44 304 tis. Kč,
- neinvestiční transfery nefinančním podnikatelským subjektům – právníckým osobám na výzkum a vývoj ve výši 336 921 tis. Kč,
- služební příspěvek na bydlení a stabilizační příspěvek ve výši 4 911 tis. Kč,
- neinvestiční příspěvky příspěvkovým a podobným organizacím ve výši 37 312 tis. Kč, z toho např. na:
  - *transfery vysokým školám na výzkum a vývoj ve výši 11 019 tis. Kč,*
  - *transfery zřízeným příspěvkovým organizacím na výzkum a vývoj ve výši 19 988 tis. Kč,*
- převody fondu kulturních a sociálních potřeb a sociálního fondu obcí a krajů ve výši 5 039 tis. Kč,
- neinvestiční transfery mezinárodním organizacím a nadnárodním orgánům ve výši 67 614 tis. Kč, z toho např. na:
  - *transfery mezinárodním organizacím - NATO ve výši 16 568 tis. Kč,*
  - *transfery nadnárodním orgánům – EU ve výši 47 531 tis. Kč,*
- nákup dlouhodobého hmotného a nehmotného majetku ve výši 143 852 tis. Kč, z toho např. na:
  - *nákup elektronických a spojovacích prostředků ve výši 62 794 tis. Kč,*
  - *nákup výpočetní techniky ve výši 33 149 tis. Kč,*
  - *nákup programového vybavení ve výši 19 915 tis. Kč.*

V nákupu dlouhodobého hmotného majetku byly největší výdaje realizovány na kryptografické prostředky a technologie (69 018 tis. Kč) a datová úložiště elektronického správního archivu MO (29 684 tis. Kč).

#### **1.6.1.2.2. Řídit a rozvíjet personál a provádět výkon státní správy ve stanovených oblastech**

Na výdajový okruh byl stanoven limit ve výši **2 598 735 tis. Kč**, který byl rozpočtovými opatřeními upraven na 2 378 776 tis. Kč. Celkové čerpání peněžních prostředků dosáhlo výše **2 264 425 tis. Kč**, tj. 95,19 % rozpočtu po změnách.

V čerpání peněžních prostředků jsou zahrnuty i výdaje z mimorozpočtových zdrojů ve výši 5 035 tis. Kč a nároků z nespotřebovaných výdajů ve výši 40 442 tis. Kč.

Podrobné údaje včetně srovnání s rokem 2018 jsou uvedeny v následujícím přehledu – tabulce:

(v tis. Kč)

Rok	Prostředky (oblast výdajů)	Schválený rozpočet	Rozpočet po změnách	Čerpání	% Č k RpZ	z toho čerpání		
						rozpočet	MRZ	NNV
2019	<b>Celkem</b>	<b>2 598 735</b>	<b>2 378 776</b>	<b>2 264 425</b>	<b>95,19</b>	<b>2 218 948</b>	<b>5 035</b>	<b>40 442</b>
	<i>Běžné</i>	2 191 736	2 252 826	2 176 201	<b>96,60</b>	2 164 145	4 020	8 036
	<i>Kapitálové</i>	406 999	125 950	88 224	<b>70,05</b>	54 803	1 015	32 406
2018	<b>Celkem</b>	<b>2 182 216</b>	<b>2 128 488</b>	<b>2 118 101</b>	<b>99,51</b>	<b>2 043 999</b>	<b>4 618</b>	<b>69 484</b>
	<i>Běžné</i>	2 140 338	2 031 988	2 053 409	<b>101,05</b>	1 979 307	4 618	69 484
	<i>Kapitálové</i>	41 878	96 500	64 692	<b>67,04</b>	64 692	0	0

Oproti roku 2018 byl rozpočet po změnách v roce 2019 vyšší o 250 288 tis. Kč, tj. o 11,76 %. Čerpání bylo oproti roku 2018 vyšší o 146 324 tis. Kč, tj. o 6,91 %, z toho čerpání kapitálových výdajů bylo vyšší o 23 532 tis. Kč, tj. o 36,38 % a čerpání běžných výdajů bylo vyšší o 122 792 tis. Kč, tj. o 5,98 %.

Do nároků z nespotřebovaných výdajů k 31. 12. 2019 byly převedeny nevyčerpané peněžní prostředky ve výši **166 467 tis. Kč**.

Realizovanými výdaji v roce 2019 bylo zajištěno plnění stanovených cílů výdajového okruhu.

Hlavním cílem bylo zabezpečit rezort MO potřebným množstvím vzdělaného a kvalitně připraveného personálu pro plnění závazků a politicko-vojenských ambicí ČR a současně vytvářet optimální podmínky pro osobnostní a profesní rozvoj personálu a posilovat atraktivitu kariéry vojáka.

V souladu s Konceptí výstavby AČR byl nabírán nový vojenský personál. V roce 2019 bylo do služebního poměru vojáka z povolání přijato celkem 1 892 osob, z toho 1 464 osob pro vojenské útvary a zařízení a 428 osob ke studiu na Univerzitě obrany a Vojenském oboru FTVS UK. Z přijatého počtu bylo 264 žen.

Byly zajišťovány úkoly vyplývající z funkce státního tajemníka MO, především v oblastech stabilizace a naplnění služebních míst a odborného růstu státních zaměstnanců. Pro rezort MO byly zajištěny vzdělávací aktivity, jazykové vzdělávání v zahraničí a bylo realizováno vzdělávání vojáků z povolání ve vysokoškolských studijních programech a v oborech středního a vyššího odborného vzdělávání. Finančně byla zajištěna činnost a rozvoj vzdělávacích zařízení. Ve prospěch vojenského školství byly realizovány projekty trvale udržitelného rozvoje zaměřené na výstavbu a rekonstrukci školních budov a laboratoří.

Univerzita obrany a Fakulta vojenského zdravotnictví zajišťovala ve 47 akreditovaných studijních programech (z toho 30 prezenčních a 17 kombinovaných/distančních) výuku 1 534 studentů, z toho v rámci prezenčního studia 1 338 studentů a v rámci kombinovaného/distančního studia 196 studentů. Studium úspěšně dokončilo celkem 307 absolventů, z toho 259 studentů prezenčního studia a 48 kombinovaného/distančního studia. Kromě akreditovaného studia zajišťovala Univerzita obrany 266 kurzů celoživotního vzdělávání (kariérních, odborných a jazykových), kterých se v roce 2019 zúčastnilo 2 963 uchazečů. Univerzita obrany se zaměřila i na oblast zahraničního vzdělávání v rámci programu Erasmus+. Na studijní pobyty do zahraničí vyjelo 21 studentů, 7 studentů bylo vysláno na praktickou stáž, 60 akademických pracovníků se zúčastnilo výukového pobytu a 55 zaměstnanců bylo vysláno na školení.

Vojenská střední škola a Vyšší odborná škola MO v Moravské Třebové zajišťovala v rámci studia výuku 417 žáků a studentů (z toho 344 žáků čtyřletého denního studia, 64 žáků tříletého nástavbového dálkového studia středního vzdělávání a 9 studentů tříletého kombinovaného studia VOŠ).

Byla prováděna opatření k zajištění účinné a efektivní prevence rizikového chování personálu v rezortu MO – viz část 1.7.7. Program sociální prevence a prevence kriminality a část 1.7.8. Program protidrogové politiky.

Byl zajišťován výkon státní správy v oblasti obranné standardizace, katalogizace a státního ověřování jakosti. V průběhu roku 2019 bylo zpracováno 23 analýz



standardizačních dokumentů NATO, EU a CZE. Pro systémové zajištění plné kompatibility s kodifikačním systémem NATO a fungování jednotného systému katalogizace byla upřesňována specifikace k pořízení aplikačního softwarového vybavení (externí modul katalogizace v prostředí internetu – WEB KAT), které má být zavedeno do provozu v roce 2021.

K vyhodnocení, jak byly splněny stanovené cíle, měl výdajový okruh stanovená tato kritéria:

1. Personální řízení osob rezortu MO a zajištění systému přípravy personálu a struktury výcvikových a vzdělávacích aktivit a institucí plně v souladu s potřebami rezortu MO – plněno průběžně, příprava personálu probíhala v souladu s Přehledem vzdělávacích a výcvikových aktivit v rezortu MO na rok 2019;
2. Plnění rekručního cíle k dosažení a udržení hodnotního složení sborů AČR - splněno;
3. Zabezpečení procesu přístupu ke standardizačním dohodám a zavádění vyhlášených standardizačních dokumentů NATO a EU v prostředí ČR – splněno;
4. Zabezpečení fungování Jednotného systému katalogizace (JSK) a plné kompatibility JSK s kodifikačním systémem NATO – plněno průběžně.

V rámci výdajového okruhu byly peněžní prostředky druhově vynaloženy na:

- platy (1 143 660 tis. Kč), ostatní platby za provedenou práci (33 420 tis. Kč) a pojistné (411 509 tis. Kč) v celkové výši 1 588 589 tis. Kč,
- nákup materiálu ve výši 116 500 tis. Kč, z toho např. na:
  - nákup prádla, oděvů a obuvi ve výši 56 392 tis. Kč,
  - nákup drobného dlouhodobého hmotného majetku (k zabezpečení výcviku, vnitřní zařízení budov, výpočetní technika) ve výši 25 946 tis. Kč,
  - nákup knih, učebnic a pomůcek ve výši 1 825 tis. Kč,
  - nákup munice ve výši 15 000 tis. Kč,
  - nákup materiálu na provozní a jiné účely ve výši 2 274 tis. Kč,
- nákup vody, paliv a energie ve výši 44 399 tis. Kč, z toho např.:
  - nákup studené vody ve výši 11 877 tis. Kč,
  - nákup elektrické energie ve výši 21 353 tis. Kč,
  - nákup pohonných hmot a maziv ve výši 10 077 tis. Kč,
- nákup služeb ve výši 152 837 tis. Kč, z toho např. na:

- *nákup služeb k zabezpečení provozu movitého i nemovitého majetku ve výši 56 014 tis. Kč,*
- *nákup služeb školení a vzdělávání ve výši 19 289 tis. Kč,*
- *nájemné za movitý a nemovitý majetek ve výši 6 223 tis. Kč,*
- *nákup služeb v oblasti ekologie ve výši 3 939 tis. Kč,*
- *nákup služeb zpracování dat ve výši 19 713 tis. Kč,*
- *nákup služeb k zabezpečení osob ve výši 7 670 tis. Kč,*
- *zabezpečení vstupu a ochrany užívaných objektů ve výši 26 170 tis. Kč,*
- ostatní nákupy ve výši 83 464 tis. Kč, z toho např. na:
  - *cestovné (tuzemské i zahraniční) ve výši 42 478 tis. Kč,*
  - *opravy a udržování movitého a nemovitého majetku ve výši 38 487 tis. Kč,*
- náhrady zvýšených nákladů spojených s výkonem funkce v zahraničí ve výši 6 858 tis. Kč,
- neinvestiční příspěvky zřízeným příspěvkovým organizacím ve výši 41 461 tis. Kč, z toho např. na:
  - *úhradu výdajů závodního stravování zajišťovaného VLRZ, p.o. ve výši 28 111 tis. Kč,*
  - *úhradu výdajů za stravování, ubytování a ostatní služby pro odborná shromáždění, cvičení, instrukčně metodická zaměstnání a další akce zajišťované VLRZ, p.o. ve výši 10 281 tis. Kč,*
  - *správu, provozování, reprodukci, údržbu a opravy ubytovacích zařízení zajišťovaných AS, p.o. ve výši 1 656 tis. Kč,*
- převody fondu kulturních a sociálních potřeb a sociálního fondu obcí a krajů ve výši 23 213 tis. Kč,
- stipendia studentům a doktorandům ve výši 15 000 tis. Kč,
- služební příspěvek na bydlení a stabilizační příspěvek ve výši 83 271 tis. Kč,
- pořízení dlouhodobého hmotného a nehmotného majetku ve výši 88 217 tis. Kč, z toho např. na:
  - *nákup programového vybavení včetně technické zhodnocení ve výši 7 482 tis. Kč,*
  - *budovy, haly a stavby včetně technického zhodnocení ve výši 53 690 tis. Kč,*
  - *nákup dopravních prostředků ve výši 18 376 tis. Kč.*

V oblasti programového financování byly realizovány největší výdaje na rekonstrukci kasáren Šumavská v Brně (16 495 tis. Kč), na rekonstrukci a výstavbu (např. výstavbu radio-izotopické laboratoře a vivária a rekonstrukci kuchyně a budovy kateder) v novém areálu FVZ UO v Hradci Králové (15 365 tis. Kč) a na nákup autobusu M3 (8 107 tis. Kč).

### 1.6.1.2.3. Zajistit hospodárné nakládání s majetkem

Na výdajový okruh byl stanoven limit ve výši **1 390 028 tis. Kč**, který byl rozpočtovými opatřeními upraven na 1 134 628 tis. Kč. Celkové čerpání peněžních prostředků dosáhlo výše **1 221 298 tis. Kč**, tj. 107,64 % rozpočtu po změnách.

V čerpání peněžních prostředků jsou zahrnuty i výdaje z mimorozpočtových zdrojů ve výši 25 140 tis. Kč, pojistná plnění za pojistné události ve výši 500 tis. Kč a nároků z nespotřebovaných výdajů ve výši 76 537 tis. Kč.

Podrobné údaje včetně srovnání s rokem 2018 jsou uvedeny v následujícím přehledu – tabulce:

(v tis. Kč)

Rok	Prostředky (oblast výdajů)	Schválený rozpočet	Rozpočet po změnách	Čerpání	% Č k RpZ	z toho čerpání		
						rozpočet	MRZ	NNV
2019	<b>Celkem</b>	<b>1 390 028</b>	<b>1 134 628</b>	<b>1 221 298</b>	<b>107,64</b>	<b>1 119 121</b>	<b>25 640</b>	<b>76 537</b>
	<i>Běžné</i>	885 458	865 259	871 354	100,70	863 428	502	7 424
	<i>Kapitálové</i>	504 570	269 369	349 944	129,91	255 693	25 138	69 113
2018	<b>Celkem</b>	<b>0</b>	<b>936 386</b>	<b>875 846</b>	<b>93,53</b>	<b>850 962</b>	<b>85</b>	<b>24 799</b>
	<i>Běžné</i>	0	801 040	823 515	102,81	798 631	85	24 799
	<i>Kapitálové</i>	0	135 346	52 331	38,66	52 331	0	0

Oproti roku 2018 byl rozpočet po změnách v roce 2019 vyšší o 198 242 tis. Kč, tj. o 21,17 %. Čerpání bylo oproti roku 2018 vyšší o 345 452 tis. Kč, tj. o 39,44 %, z toho čerpání kapitálových výdajů bylo vyšší o 297 613 tis. Kč, tj. o 568,71 % a čerpání běžných výdajů bylo vyšší o 47 839 tis. Kč, tj. o 5,81 %.

Do nároků z nespotřebovaných výdajů k 31. 12. 2019 byly převedeny nevyčerpané peněžní prostředky ve výši **29 970 tis. Kč**.

Realizovanými výdaji v roce 2019 bylo zajištěno plnění stanovených cílů výdajového okruhu.

Hlavním úkolem výdajového okruhu bylo vykonávat koncepční činnosti, odborné a metodické řízení oblasti hospodaření a nakládání s majetkem státu, se kterým

přísluší hospodařit Ministerstvu obrany ve smyslu zákona č. 219/2000 Sb.,<sup>29)</sup> a s nevlastním majetkem v rezortu MO včetně nakládání s pohledávkami státu, objasňování a řešení škod na majetku státu v rezortu MO a oblasti nabývání majetku.

Zabezpečováno bylo centrální zadávání a realizace veřejných zakázek k nabývání nemovitého majetku komerčního charakteru a pořizování vybraných služeb.

V oblasti nemovité infrastruktury byl zabezpečen hospodárný provoz jednotlivých vojenských areálů (dodávky energií a služeb), byla snižována energetická náročnost nemovité infrastruktury a byly zajištěny přípravy a realizace programů a podprogramů reprodukce majetku. Zabezpečeno bylo také vymáhání pohledávek v exekčním a insolvenčním řízení a ochrana územních zájmů MO v rámci územního plánování a správních řízení.

Rezort MO realizoval prodej, bezúplatné převody a dražby trvale nepotřebného majetku s cílem maximalizovat finanční efekt a výnosy z prodeje. Bylo vyhodnoceno 8 výběrových řízení na zjištění zájemce o koupi nemovitého majetku a evidováno 157 kupních smluv na prodej nepotřebného nemovitého majetku.

K vyhodnocení, jak byly splněny stanovené cíle, měl výdajový okruh stanovena tato kritéria:

1. Zefektivnění správy majetku, snížení administrativní náročnosti procesů nabývání a nakládání s movitým a nemovitým majetkem – plněno průběžně;
2. Eliminování možností korupčního jednání a posílení kontrolních mechanismů – plněno průběžně podle plánu;
3. Redukce objemu nemovitého majetku tak, aby optimálně odpovídal potřebám rezortu MO a nebyl zbytečnou zátěží pro jeho rozpočet – plněno průběžně;
4. Realizace úplatných a bezúplatných převodů a dražeb nepotřebného majetku – byli zabezpečeni zájemci o koupi 85 % položek ročního plánu nakládání s nepotřebným majetkem a zabezpečen bezúplatný převod nepotřebného majetku;
5. Zabezpečení vymáhání pohledávek státu soudním výkonem a insolvenčním řízením – pohledávky byly důsledně uplatňovány prostřednictvím soudů, insolvenčních správců a notářů.

V rámci výdajového okruhu byly peněžní prostředky druhově vynaloženy na:

- platy (440 425 tis. Kč), ostatní platby za provedenou práci (3 315 tis. Kč) a pojistné (150 191 tis. Kč) v celkové výši 593 931 tis. Kč,

- nákup materiálu ve výši 13 286 tis. Kč, z toho např. na:
  - nákup tonerů, náplní a pásek do tiskáren ve výši 4 790 tis. Kč,
  - nákup drobného hmotného dlouhodobého majetku ve výši 3 834 tis. Kč,
  - nákup náhradních dílů a materiálu pro provoz a opravy movitého majetku ve výši 2 718 tis. Kč,
- nákup vody, paliv a energie ve výši 48 279 tis. Kč, z toho:
  - nákup studené vody ve výši 9 496 tis. Kč,
  - nákup elektrické energie ve výši 35 584 tis. Kč,
  - nákup pohonných hmot a maziv ve výši 1 764 tis. Kč,
- nákup služeb ve výši 124 307 tis. Kč, z toho např. na:
  - nákup služeb k zabezpečení provozu movitého a nemovitého majetku ve výši 78 661 tis. Kč,
  - nájemné ve výši 9 377 tis. Kč,
  - nákup služeb zpracování dat ve výši 3 062 tis. Kč,
  - služby v oblasti ekologie ve výši 3 974 tis. Kč,
  - závodní stravování ve výši 5 193 tis. Kč,
  - zabezpečení vstupu a ochrany užívaných objektů ve výši 21 278 tis. Kč,
- ostatní nákupy ve výši 77 164 tis. Kč, z toho např. na:
  - cestovné (tuzemské i zahraniční) ve výši 2 684 tis. Kč,
  - opravy a udržování movitého a nemovitého majetku ve výši 73 077 tis. Kč,
- neinvestiční příspěvky zřízeným příspěvkovým organizacím ve výši 2 050 tis. Kč,
- převody fondu kulturních a sociálních potřeb a sociálního fondu obcí a krajů ve výši 8 617 tis. Kč,
- pořízení dlouhodobého majetku ve výši 349 944 tis. Kč, z toho na:
  - budovy, haly a stavby včetně technického zhodnocení ve výši 337 665 tis. Kč,
  - dopravní prostředky ve výši 12 279 tis. Kč.

Ve výdajovém okruhu byly největší výdaje realizovány na zabezpečení provozu, údržby a oprav nemovité infrastruktury včetně investičních akcí (545 060 tis. Kč). Největší investicí v rámci programového financování byla realizace rekonstrukce Památníku odboje při VHÚ na Vítkově ve výši 254 364 tis. Kč a rekonstrukce a rozšíření sportovního areálu Praha, Ruzyně ve výši 74 680 tis. Kč.

#### 1.6.1.2.4. Zajistit činnost a rozvoj Vojenské policie

Na výdajový okruh byl stanoven limit ve výši **1 814 037 tis. Kč**, který byl rozpočtovými opatřeními upraven na 1 786 054 tis. Kč. Celkové čerpání peněžních prostředků dosáhlo výše **1 583 961 tis. Kč**, tj. 88,68 % rozpočtu po změnách.

V čerpání peněžních prostředků jsou zahrnuty i výdaje z mimorozpočtových zdrojů (přijata plnění za pojistné události) ve výši 5 tis. Kč a nároků z nespotřebovaných výdajů ve výši 26 240 tis. Kč.

Podrobné údaje včetně srovnání s rokem 2018 jsou uvedeny v následujícím přehledu – tabulce:

(v tis. Kč)

Rok	Prostředky (oblast výdajů)	Schválený rozpočet	Rozpočet po změnách	Čerpání	% Č k RpZ	z toho čerpání		
						rozpočet	MRZ	NNV
2019	<b>Celkem</b>	<b>1 814 037</b>	<b>1 786 054</b>	<b>1 583 961</b>	<b>88,68</b>	<b>1 557 716</b>	<b>5</b>	<b>26 240</b>
	<i>Běžné</i>	1 437 829	1 442 050	1 438 814	99,78	1 435 408	5	3 401
	<i>Kapitálové</i>	376 208	344 004	145 147	42,19	122 308	0	22 839
2018	<b>Celkem</b>	<b>1 507 505</b>	<b>1 418 020</b>	<b>1 432 709</b>	<b>101,04</b>	<b>1 389 734</b>	<b>123</b>	<b>42 852</b>
	<i>Běžné</i>	1 409 708	1 319 682	1 341 763	101,67	1 314 733	0	27 030
	<i>Kapitálové</i>	97 797	98 338	90 946	92,48	75 001	123	15 822

Oproti roku 2018 byl rozpočet po změnách v roce 2019 vyšší o 368 034 tis. Kč, tj. o 25,95 %. Čerpání bylo oproti roku 2018 vyšší o 151 252 tis. Kč, tj. o 10,56 %, z toho čerpání kapitálových výdajů bylo vyšší o 54 201 tis. Kč, tj. o 59,60 % a čerpání běžných výdajů bylo vyšší o 97 051 tis. Kč, tj. o 7,23 %. Vyšší čerpání bylo způsobeno především nárůstem osobních mandatorních výdajů a výdajů na programové financování.

Do nároků z nespotřebovaných výdajů k 31. 12. 2019 byly převedeny nevyčerpané peněžní prostředky ve výši **228 857 tis. Kč**.

Realizovanými výdaji v roce 2019 bylo zajištěno plnění stanovených cílů výdajového okruhu.

Hlavním cílem Vojenské policie (dále jen VP) bylo plnit úkoly policejní ochrany a podpory ozbrojených sil v souladu se zákonem č. 300/2013 Sb.<sup>34)</sup> a vývojem bezpečnostní situace v ČR a v prostoru zahraničních operací a rovněž plnit úkoly vyplývající ze zahraničních závazků v rámci NATO, EU a OSN.

V plném rozsahu byla zabezpečena činnost kriminální služby VP. Úroveň kriminality v rezortu MO má meziročně setrvalý stav. V oblasti trestního řízení

pokračovala úzká spolupráce s orgány státní správy a průběžně probíhala odborná příprava příslušníků kriminální služby VP ve vzdělávacích zařízeních Policie ČR k osvojení nejnovějších metod při vedení trestního řízení. V rámci mezinárodní spolupráce se VP podílela na tvorbě zákona o VP Ukrajiny. Byla zabezpečena dopravní, pořádková a ochranná služba VP, s důrazem na dohled nad provozem vozidel a ochranu objektů, materiálu a osob. Plněny byly také úkoly kynologické a pyrotechnické služby v oblasti odhalení a zabezpečení zbraní, munice a výbušnin. VP disponuje vycvičeným personálem v oblasti sběru biometrických dat za účelem rychlé identifikace osob v boji proti terorismu, zatím se ale nepodařilo realizovat nákup speciálních přístrojů pro sběr biometrických dat. V rámci programu MIL-MIL proběhl výcvik v oblasti sběru biometrických dat, při kterém bylo vycvičeno 16 osob. Dále v rámci tohoto programu proběhlo zpracování standardních operačních postupů a předávání zkušeností.

VP trvale vyčleňuje jednotku a příspěvek pro Mnohonárodní prapor vojenské policie NATO (NATO MNMPBAT). V rámci tohoto projektu se příslušníci VP zúčastnili několika mezinárodních koordinačních jednání, štábních nácviků a mezinárodního cvičení v Chorvatsku, byla také zahájena jednání s Gruzii o jejím vstupu do projektu. Zástupci VP trvale působí na klíčových postech ve dvou centrech výjimečnosti – NATO Stability Policing COE v Itálii a NATO Military Police COE v Polsku. Příslušníci VP byli vyčleňováni do pohotovostních sil NATO a EU.

VP také plnila úkoly policejní ochrany a doprovodu určených chráněných osob a zahraničních návštěv v ČR i zahraničí, a to v místech působení sil a prostředků AČR, zejména na území Afghánistánu a při ochraně zastupitelského úřadu ČR v Kábulu. Byly zabezpečeny přesuny zahraničních armád na území ČR (především přesun jednotek USA v rámci cvičení Saber Guardian 2019).

K vyhodnocení, jak byly splněny stanovené cíle, měl výdajový okruh stanovená tato kritéria:

1. Implementace dostupných technologií, metod a postupů v oblasti působnosti kriminální služby - splněno;
2. Rozvinutí schopností VP vyplývající z CT-2013 a akčního plánu NATO, v souladu se stanoveným harmonogramem dosahování schopností, vyplývající z NDPP (The NATO Defence Planning Process) – plněno průběžně;

3. Rozšíření rozsahu preventivní činnosti v oblastech alkoholové a nealkoholové toxikománie, zabezpečení zbraní, munice a výbušnin u útvarů a zařízení ozbrojených sil ČR - splněno;
4. Zabezpečení doplnění vzdělání/dovedností v klíčových oblastech v rezortních, mimo-rezortních a zahraničních kurzech u 10 % personálu VP ročně - splněno.

V rámci výdajového okruhu byly peněžní prostředky druhově vynaloženy na:

- platy (731 428 tis. Kč), ostatní platby za provedenou práci (27 727 tis. Kč) a pojistné (283 455 tis. Kč) v celkové výši 1 042 610 tis. Kč,
- nákup materiálu ve výši 71 351 tis. Kč, z toho např. na:
  - nákup prádla, oděvů a obuvi ve výši 20 786 tis. Kč,
  - nákup drobného dlouhodobého majetku (k zabezpečení výcviku, zbraně, ochranné prostředky, výpočetní technika, zařízení budov) ve výši 18 914 tis. Kč,
  - nákup munice ve výši 15 000 tis. Kč,
  - nákup náhradních dílů pro opravy a udržování movitého majetku ve výši 6 141 tis. Kč,
- nákup vody, paliv a energie ve výši 29 739 tis. Kč, z toho např. na:
  - nákup studené vody ve výši 5 444 tis. Kč,
  - nákup elektrické energie ve výši 9 261 tis. Kč,
  - nákup pohonných hmot a maziv ve výši 14 746 tis. Kč,
- nákup služeb ve výši 66 532 tis. Kč, z toho např. na:
  - nájemné ve výši 9 627 tis. Kč,
  - nákup služeb zpracování dat ve výši 6 347 tis. Kč,
  - nákup služeb na zabezpečení závodního stravování ve výši 4 077 tis. Kč,
  - zabezpečení provozu movitého a nemovitého majetku ve výši 16 217 tis. Kč,
  - zabezpečení vstupu a ochrany užívaných objektů ve výši 24 640 tis. Kč,
- ostatní nákupy ve výši 58 732 tis. Kč, z toho např. na:
  - opravy a udržování movitého a nemovitého majetku ve výši 27 727 tis. Kč,
  - cestovné (tuzemské i zahraniční) ve výši 22 080 tis. Kč,
  - finanční náhrada za výstroj ve výši 5 590 tis. Kč,
- převody fondu kulturních a sociálních potřeb a sociálního fondu obcí a krajů ve výši 14 829 tis. Kč,



- služební příspěvek na bydlení a stabilizační příspěvek ve výši 148 714 tis. Kč,
- pořízení dlouhodobého hmotného majetku ve výši 144 537 tis. Kč, z toho např. na:
  - budovy, haly a stavby včetně technického zhodnocení ve výši 4 548 tis. Kč,
  - nákup dopravních prostředků ve výši 39 269 tis. Kč,
  - nákup strojů, přístrojů a zařízení včetně technického zhodnocení ve výši 89 291 tis. Kč.

Největší výdaje byly realizovány na pořizování speciálních přístrojů, jako je taktický soubojový simulátor TSS pro výcvik VP (36 504 tis. Kč), elektronická ochrana pyrotechnika (22 738 tis. Kč) nebo ruční Ramanův spektrometr pro identifikaci látek (13 000 tis. Kč) a na nákup dopravních prostředků, přičemž se jednalo o mikrobusey MI-K (23 264 tis. Kč), užitková terénní vozidla (4 136 tis. Kč), automobil pyrotechnický (3 052 tis. Kč) a vozidla pro psovody (9 611 tis. Kč).

#### **1.6.1.2.5. Zajistit správu a řízení organizací, péči o veterány, vojenské důchodce a válečné hroby a vydávání osvědčení**

Na výdajový okruh, který nově vznikl k 1. 1. 2019, nebyly ve schváleném rozpočtu plánovány žádné peněžní prostředky, rozpočet byl navýšen v průběhu roku rozpočtovými opatřeními na výši 3 489 234 tis. Kč. Celkové čerpání peněžních prostředků dosáhlo výše **3 490 461 tis. Kč**, tj. 100,04 % rozpočtu po změnách.

V čerpání peněžních prostředků jsou zahrnuty i výdaje z mimorozpočtových zdrojů ve výši 148 829 tis. Kč a nároků z nespotřebovaných výdajů ve výši 22 269 tis. Kč.

Podrobné údaje jsou uvedeny v následujícím přehledu – tabulce:

(v tis. Kč)

Rok	Prostředky (oblast výdajů)	Schválený rozpočet	Rozpočet po změnách	Čerpání	% Č k RpZ	z toho čerpání		
						rozpočet	MRZ	NNV
2019	<b>Celkem</b>	<b>0</b>	<b>3 489 234</b>	<b>3 490 461</b>	<b>100,04</b>	<b>3 319 363</b>	<b>148 829</b>	<b>22 269</b>
	<i>Běžné</i>	0	2 751 634	2 748 203	99,88	2 743 873	0	4 330
	<i>Kapitálové</i>	0	737 600	742 258	100,63	575 490	148 829	17 939

Výdajový okruh vznikl spojením činností ze zrušeného výdajového okruhu „Zajistit komplexně právní podporu ministra obrany“ a z okruhu „Zajistit právní činnosti“. Převezeny sem byly i úkoly zajišťované Vojenským historickým ústavem

z výdajového okruhu „Zajistit administrativní a organizační podporu ministra obrany a informovanost o rezortu“.

Do nároků z nespotřebovaných výdajů k 31. 12. 2019 byly převedeny nevyčerpané peněžní prostředky ve výši **132 768 tis. Kč**.

Realizovanými výdaji v roce 2019 bylo zajištěno plnění stanovených cílů výdajového okruhu.

Hlavními cíli výdajového okruhu bylo řízení a vykonávání dohledu a kontroly nad činností příspěvkových organizací a státních podniků, zajištění správy lesů ve vojenských újezdech, zajišťování dopravy ve vojenských vlečkách, péče o kulturní odkaz v oblasti vojenské historie, péče o válečné veterány a úkoly spojené s vydáváním osvědčení oprávněným osobám v souladu s právními předpisy.

Příspěvkovými organizacemi byly zajišťovány služby v souladu s potřebami rezortu MO, zejména vojenskými nemocnicemi poskytování zdravotnické péče, vojenskými lázeňskými a rekreačními zařízeními zabezpečení rehabilitací pro vojáky z povolání a stravování a příspěvkovou organizací Armádní Servisní zabezpečení správy ubytovacích zařízení (více v části 1.8.2.1.). Současně byla plněna funkce zakladatele státních podniků.

Odborná činnost Vojenského lesního úřadu byla zaměřena na dodržování zákonnosti a byla prováděna s důrazem na péči o životní prostředí v jednotlivých lokalitách. Bylo realizováno přidělování dotací na hospodaření ve vojenských lesích (viz část 1.8.2.4.).

V rámci řízení péče o válečné veterány byly vytvářeny podmínky pro zvyšování kvality života válečných veteránů a byla zajišťována efektivní péče o vojenské důchodce. Bylo zajišťováno udržování vojenských tradic AČR v oblasti péče o válečné hroby. K tomu sloužila především rezortní dotační politika vůči nestátním neziskovým organizacím. Byly poskytnuty investiční i neinvestiční dotace na opravy a výstavbu válečných pomníků, hrobů a pietních míst obětem světových válek 50 obcím z ČR. Finančně nejvýznamnějšími projekty byla druhá etapa opravy mauzolea obětem 1. světové války v Olomouci ve výši 1 705 tis. Kč a obnova pomníku obětí 1. světové války ve městě Fulnek ve výši 629 tis. Kč. Nadále byla vydávána osvědčení podle příslušných zákonů oprávněným osobám a byla vedena evidence osob, kterým bylo osvědčení vydáno.

V rámci výdajového okruhu byly plněny úkoly zajišťované činností Vojenského historického ústavu. Byl prováděn vojenskohistorický výzkum, prezentace výsledků vědecké práce včetně publikační činnosti, provozování knihovnických služeb. Byla zajišťována komplexní péče o hmotné doklady historie vojenství včetně zpřístupnění sbírky veřejnosti. Shromážděny byly sbírkové předměty muzejní povahy a umělecká díla - k nejvýznamnějšímu nákupu v roce 2019 patří pořízení Československého osobního reprezentačního automobilu Tatra 603-1 z roku 1960 v hodnotě 2 490 tis. Kč.

K vyhodnocení, jak byly splněny stanovené cíle, měl výdajový okruh stanovena tato kritéria:

1. Zajištění kvality a efektivnosti služeb poskytovaných příspěvkovými organizacemi – plněno průběžně;
2. Vykonávání zakladatelské funkce státních podniků – plněno průběžně;
3. Zabezpečení vleček včetně komplexních prohlídek a vyhodnocení splněných požadavků dočasných uživatelů vleček – plněno průběžně;
4. Kontrola hospodaření ve vojenských lesích, schválení lesních hospodářských plánů – splněno;
5. Vyřizování podaných žádostí v rámci péče o válečné veterány v souladu s platnými právními a vnitřními předpisy – plněno průběžně;
6. Realizace péče o válečné hroby v plánovaném rozsahu – plněno průběžně;
7. Vydávání osvědčení oprávněným osobám v souladu s právními a vnitřními předpisy – plněno průběžně;
8. Zabezpečení komplexní péče o kulturní odkaz v oblasti vojenské historie – plněno průběžně.

V rámci výdajového okruhu byly peněžní prostředky druhově vynaloženy na:

- platy (109 644 tis. Kč), ostatní platby za provedenou práci (8 630 tis. Kč) a pojistné (40 007 tis. Kč) v celkové výši 158 281 tis. Kč,
- nákup materiálu ve výši 7 862 tis. Kč, z toho např. na:
  - nákup drobného dlouhodobého majetku ve výši 1 778 tis. Kč,
  - nákup tonerů, náplní a pásek do tiskáren ve výši 1 257 tis. Kč,
  - nákup obalového materiálu a surovin ve výši 2 394 tis. Kč,
  - nákup materiálu pro provoz, údržbu a opravy movitého majetku ve výši 801 tis. Kč,
- nákup služeb ve výši 16 634 tis. Kč, z toho např. na:

- *nákup služeb na provozní a jiné účely ve výši 5 979 tis. Kč,*
- *nákup závodního stravování ve výši 3 982 tis. Kč,*
- *zabezpečení vstupu a ochrany užívaných objektů ve výši 1 988 tis. Kč,*
- ostatní nákupy ve výši 18 303 tis. Kč, z toho např. na:
  - *opravy a udržování movitého majetku ve výši 15 972 tis. Kč,*
  - *cestovné (tuzemské i zahraniční) ve výši 1 936 tis. Kč,*
- neinvestiční transfery neziskovým a podobným organizacím ve výši 31 037 tis. Kč, např.:
  - *spolkům ve výši 29 595 tis. Kč,*
  - *církvím a náboženským společnostem ve výši 807 tis. Kč,*
- neinvestiční transfery obcím ve výši 9 808 tis. Kč,
- neinvestiční příspěvky zřízeným příspěvkovým organizacím ve výši 2 486 061 tis. Kč, z toho např. na:
  - *úhradu výdajů za poskytování služeb VLRZ, p.o. ve výši 467 731 tis. Kč,*
  - *úhradu výdajů za poskytování služeb AS, p.o. ve výši 956 568 tis. Kč,*
  - *úhradu výdajů za poskytování komplexní zdravotní péče ve výši 595 908 tis. Kč,*
  - *zabezpečení provozu domovů péče o válečné veterány a vojenské důchodce ve výši 37 981 tis. Kč a příspěvek na zajištění služeb pro válečné veterány ve výši 14 295 tis. Kč,*
  - *humanitární program MEDEVAC ve výši 9 871 tis. Kč,*
- služební příspěvek na bydlení a stabilizační příspěvek ve výši 1 141 tis. Kč,
- peněžní dary do zahraničí na péči o válečné hroby ve výši 5 000 tis. Kč,
- ostatní náhrady placené obyvatelstvu ve výši 10 552 tis. Kč,
- pořízení dlouhodobého hmotného majetku ve výši 20 287 tis. Kč, z toho např. na:
  - *kulturní předměty ve výši 20 000 tis. Kč,*
- investiční transfery zřízeným příspěvkovým organizacím ve výši 718 048 tis. Kč, z toho např. na:
  - *rekonstrukce VUZ Chodská 17 A, B ve výši 176 953 tis. Kč,*
  - *vnitřní rekonstrukce VUZ Ruzyně ve výši 109 380 tis. Kč,*
  - *dokončení rekonstrukce pavilonu B ÚVN-VoFN Praha ve výši 85 801 tis. Kč,*

- rekonstrukce výměňkových stanic v Bystrovanech ve výši 77 699 tis. Kč,
- investiční transfery obcím na rekonstrukce památníků ve výši 2 023 tis. Kč.

#### **1.6.1.2.6. Zajistit administrativní a organizační podporu ministra obrany a informovanost o rezortu**

Na výdajový okruh byl stanoven limit ve výši **225 514 tis. Kč**, který byl rozpočtovými opatřeními upraven na 96 429 tis. Kč. Celkové čerpání peněžních prostředků dosáhlo výše **93 518 tis. Kč**, tj. 96,98 % rozpočtu po změnách.

V čerpání peněžních prostředků jsou zahrnuty i výdaje z nároků z nespotřebovaných výdajů ve výši 298 tis. Kč.

Podrobné údaje včetně srovnání s rokem 2018 jsou uvedeny v následujícím přehledu – tabulce:

(v tis. Kč)

Rok	Prostředky (oblast výdajů)	Schválený rozpočet	Rozpočet po změnách	Čerpání	% Č k RpZ	z toho čerpání		
						rozpočet	MRZ	NNV
2019	<b>Celkem</b>	<b>225 514</b>	<b>96 429</b>	<b>93 518</b>	<b>96,98</b>	<b>93 220</b>	<b>0</b>	<b>298</b>
	<i>Běžné</i>	219 604	95 267	92 356	96,94	92 058	0	298
	<i>Kapitálové</i>	5 910	1 162	1 162	100,00	1 162	0	0
2018	<b>Celkem</b>	<b>52 859</b>	<b>212 791</b>	<b>229 646</b>	<b>107,92</b>	<b>210 809</b>	<b>0</b>	<b>18 837</b>
	<i>Běžné</i>	52 859	189 300	206 355	109,01	187 518	0	18 837
	<i>Kapitálové</i>	0	23 491	23 291	99,15	23 291	0	0

Oproti roku 2018 byl rozpočet po změnách v roce 2019 nižší o 116 362 tis. Kč, tj. o 54,68 %, a to z důvodu přesunutí úkolů spojených s činností Vojenského historického ústavu z tohoto výdajového okruhu do okruhu „Zajistit správu a řízení organizací, péči o válečné veterány, vojenské důchodce a válečné hroby a vydávání osvědčení“. Čerpání bylo oproti roku 2018 nižší o 136 128 tis. Kč, tj. o 59,28 %, z toho čerpání kapitálových výdajů bylo nižší o 22 129 tis. Kč, tj. o 95,01 % a čerpání běžných výdajů bylo nižší o 113 999 tis. Kč, tj. o 55,24 %.

Do nároků z nespotřebovaných výdajů k 31. 12. 2019 byly převedeny nevyčerpané peněžní prostředky ve výši **3 209 tis. Kč**.

Realizovanými výdaji v roce 2019 bylo zajištěno plnění stanovených cílů výdajového okruhu.

Hlavním cílem bylo zabezpečení informační, administrativní a organizační podpory výkonu funkce ministra obrany a zabezpečení odborného a poradenského

servisu pro vyjádření a doporučení v rozhodovacím a řídicím procesu ministra. Byly zpracovávány podklady a koordinováno vyřizování pracovní korespondence ministra, zabezpečovány byly úkoly spojené s protokolární praxí ministra obrany a vrcholového managementu rezortu MO. Byla zajišťována příprava a odborná podpora ministra obrany v roli člena vlády České republiky.

Dále bylo zajišťováno poskytování informací veřejnosti na základě zákona č. 106/1999 Sb.<sup>39)</sup>, komunikační aktivity rezortu MO pro cílové skupiny a prezentace MO a AČR prostřednictvím významných akcí na veřejnosti. Byla také realizována vydavatelská, nakladatelská a produkční činnost.

V roce 2019 bylo realizováno 10 významných akcí na veřejnosti, jako např. „Den pozemního vojska Bahna“ (s účastí zahraničních hostů a návštěvností cca 51 tis. návštěvníků), „Dny NATO a Dny vzdušných sil“, „Den sil podpory Cihelna“, letecká show CIAF, 17. Tankový den a účast na veletrhu IDET v Brně. Uskutečnily se také aktivity v rámci projektu POKOS a dále 9 mezinárodních leteckých dnů a 39 dní otevřených dveří spojených s ukázkami vojenských činností a techniky. Konaly se i menší akce, např. dny otevřených dveří na MO, na Vojenské střední škole a Vyšší odborné škole MO v Moravské Třebové, na fakultách Univerzity obrany a na státním zámku Komorní Hrádek, koncerty, slavnostní a pietní akce, výstavy, besedy atd.

Významným úkolem bylo také zajištění 100. výročí vzniku Generálního štábu AČR a medializace výročí 20 let vstupu ČR do NATO na sociálních sítích a formou společného projektu s Českou televizí.

K vyhodnocení, jak byly splněny stanovené cíle, měl výdajový okruh stanovená tato kritéria:

1. Zabezpečení informační, administrativní a organizační podpory ministra obrany – plněno průběžně;
2. Zajištění protokolárních aktivit ve prospěch vrcholového managementu rezortu MO – plněno průběžně;
3. Zajištění aktivního, cíleného a koordinovaného informování veřejnosti a propagace – plněno průběžně.

V rámci výdajového okruhu byly peněžní prostředky druhově vynaloženy na:

- platy (38 791 tis. Kč), ostatní platby za provedenou práci (4 912 tis. Kč) a pojistné (14 690 tis. Kč) v celkové výši 58 393 tis. Kč,

- nákup materiálu ve výši 8 914 tis. Kč, z toho např. na:
  - nákup drobného dlouhodobého majetku ve výši 481 tis. Kč,
  - nákup propagačního tištěného materiálu ve výši 3 104 tis. Kč,
  - nákup propagačních a reklamních předmětů ve výši 2 462 tis. Kč,
  - nákup potravin ve výši 986 tis. Kč,
- nákup pohonných hmot a maziv ve výši 999 tis. Kč,
- nákup služeb ve výši 14 438 tis. Kč, z toho např. na:
  - nákup služeb zpracování dat ve výši 2 650 tis. Kč,
  - nájemné ve výši 5 235 tis. Kč,
  - dopravné ve výši 1 249 tis. Kč,
- ostatní nákupy ve výši 5 115 tis. Kč, z toho např. na:
  - cestovné (tuzemské i zahraniční) ve výši 3 812 tis. Kč,
- pořízení dlouhodobého nehmotného majetku (TV dokument o specifických činnostech rezortu MO) ve výši 1 162 tis. Kč.

#### **1.6.1.2.7. Zajistit ekonomické řízení**

Na výdajový okruh byl stanoven limit ve výši **1 226 877 tis. Kč**, který byl rozpočtovými opatřeními upraven na 1 252 739 tis. Kč. Celkové čerpání peněžních prostředků dosáhlo výše **1 252 728 tis. Kč**, tj. 100,00 % rozpočtu po změnách.

V čerpání peněžních prostředků jsou zahrnuty i výdaje z mimorozpočtových zdrojů ve výši 424 tis. Kč, přijatá plnění za pojistné události ve výši 229 tis. Kč a nároků z nespotřebovaných výdajů ve výši 5 871 tis. Kč.

Podrobné údaje včetně srovnání s rokem 2018 jsou uvedeny v následujícím přehledu – tabulce:

Rok	Prostředky (oblast výdajů)	Schválený rozpočet	Rozpočet po změnách	Čerpání	% Č k RpZ	z toho čerpání		
						rozpočet	MRZ	NNV
2019	<b>Celkem</b>	<b>1 226 877</b>	<b>1 252 739</b>	<b>1 252 728</b>	<b>100,00</b>	<b>1 246 204</b>	<b>653</b>	<b>5 871</b>
	<i>Běžné</i>	1 200 836	1 237 123	1 233 877	99,74	1 230 883	440	2 554
	<i>Kapitálové</i>	26 041	15 616	18 851	120,72	15 321	213	3 317
2018	<b>Celkem</b>	<b>1 963 796</b>	<b>1 087 513</b>	<b>1 101 523</b>	<b>101,29</b>	<b>1 079 199</b>	<b>72</b>	<b>22 252</b>
	<i>Běžné</i>	1 794 899	1 071 692	1 089 833	101,69	1 067 509	72	22 252
	<i>Kapitálové</i>	168 897	15 821	11 690	73,88	11 690	0	0

Oproti roku 2018 byl rozpočet po změnách v roce 2019 vyšší o 165 226 tis. Kč, tj. o 15,19 %. Čerpání bylo oproti roku 2018 vyšší o 151 205 tis. Kč, tj. o 13,73 %.

z toho čerpání kapitálových výdajů bylo vyšší o 7 161 tis. Kč, tj. o 61,26 % a čerpání běžných výdajů bylo vyšší o 144 044 tis. Kč, tj. o 13,22 %.

Do nároků z nespotřebovaných výdajů k 31. 12. 2019 byly převedeny nevyčerpané peněžní prostředky ve výši **7 401 tis. Kč**.

Realizovanými výdaji v roce 2019 bylo zajištěno plnění stanovených cílů výdajového okruhu.

Hlavním úkolem výdajového okruhu je zabezpečit ekonomické řízení rezortu MO. Důraz byl kladen na udržení a rozvoj systému rozpočtování, financování, účetnictví, ekonomického výkaznictví, statistiky, realizace osobních výdajů a správy daní a poplatků. Prioritně je zajišťována příprava návrhu státního rozpočtu s vazbou na akviziční plán, a zpracování návrhu závěrečného účtu státního rozpočtu kapitoly MO.

Za kapitolu MO byl zpracován Návrh státního závěrečného účtu za rok 2018 a Návrh státního rozpočtu na rok 2020 a střednědobého výhledu na roky 2021 a 2022. Dokumenty byly zpracovány v daném rozsahu a termínech a následně byly projednány a schváleny Výborem pro obranu Poslanecké sněmovny Parlamentu ČR. Odborně a metodicky byl řízen akviziční proces s důrazem na snížení procedurální, administrativní a časové náročnosti přípravy a realizace akvizičních projektů na základě sestaveného akvizičního plánu. V průběhu roku bylo vyhodnocováno plnění kritérií účelnosti, hospodárnosti a efektivnosti veřejných výdajů kapitoly MO.

Byly rozvíjeny jednotlivé podsystémy ekonomického řízení (finanční řízení včetně controllingu, řízení oběžných aktiv a řízení reprodukce majetku) v souladu s rozpočtovou a účetní legislativou a požadavky managementu rezortu MO. Realizován byl rozvoj softwarové podpory nástrojů ekonomického řízení zaměřený na implementaci změn vyplývajících z legislativy, požadavků MF a rezortu MO a na kompatibilitu se Státní pokladnou, požadavky GDPR apod.

Byly realizovány činnosti podporující již zavedený controlling a ve spolupráci s dodavatelem informačního systému byl nadále testován a optimalizován primární nástroj pro sběr datové základny. Z dat controllingu byly tvořeny ekonomické analýzy pro vybrané manažery a externí subjekty.

Systém finančního zabezpečení všech součástí rezortu byl v plném rozsahu zajišťován činností Agentury finanční. Systém zabezpečení podpory činnosti ústředního správního úřadu byl realizován Agenturou služeb v souladu s organizačním řádem MO.



V rámci cíle byly zabezpečovány pravidelné platby příspěvků do Vojenského rozpočtu NATO v celkové výši 344,96 mil. Kč.

K vyhodnocení, jak byly splněny stanovené cíle, měl výdajový okruh stanovena tato kritéria:

1. Zpracování návrhu rozpočtu a návrhu státního závěrečného účtu – splněno ve stanovených termínech;
2. Sestavení akvizičního plánu v souladu s návrhem rozpočtu – splněno;
3. Poskytování informací pro potřeby řízení a rozhodování manažerů s využitím systému financování, účetnictví, ekonomického výkaznictví, statistiky, realizace osobních výdajů a správy daní a poplatků – plněno průběžně;
4. Používání controllingu jako standardního nástroje ekonomického řízení – plněno průběžně;
5. Zabezpečení činnosti a potřeb Ústředního správního úřadu cestou Agentury služeb a věcných potřeb logistickou podporou majetkových hospodářů – plněno průběžně v souladu s vnitřními předpisy.

V rámci výdajového okruhu byly peněžní prostředky druhově vynaloženy na:

- platy (391 928 tis. Kč), ostatní platby za provedenou práci (2 213 tis. Kč) a pojistné (134 685 tis. Kč) v celkové výši 528 826 tis. Kč,
- nákup materiálu ve výši 30 892 tis. Kč, z toho např. na:
  - *nákup prádla, oděvů a obuvi ve výši 5 662 tis. Kč,*
  - *nákup drobného hmotného dlouhodobého majetku (výpočetní technika, vnitřní zařízení budov atd.) ve výši 14 180 tis. Kč,*
  - *nákup náhradních dílů pro opravy a udržování movitého majetku ve výši 2 035 tis. Kč,*
  - *nákup materiálu na provozní a jiné účely ve výši 1 324 tis. Kč,*
  - *nákup tonerů, náplní a pásek do tiskáren ve výši 4 164 tis. Kč,*
- nákup pohonných hmot a maziv ve výši 10 747 tis. Kč,
- nákup služeb ve výši 111 556 tis. Kč, z toho např. na:
  - *nájemné ve výši 7 779 tis. Kč,*
  - *nákup služeb na zabezpečení závodního stravování ve výši 1 483 tis. Kč,*
  - *nákup služeb zpracování dat a služeb souvisejících s informačními a komunikačními technologiemi ve výši 83 128 tis. Kč,*

- *zabezpečení ochrany a vstupu užívaných objektů ve výši 16 618 tis. Kč,*
- ostatní nákupy ve výši 10 074 tis. Kč, z toho např. na:
  - *opravy a udržování movitého majetku ve výši 5 063 tis. Kč,*
  - *cestovné (tuzemské i zahraniční) ve výši 4 517 tis. Kč,*
- neinvestiční příspěvky zřízeným příspěvkovým organizacím ve výši 4 260 tis. Kč, z toho např. na:
  - *úhradu výdajů závodního stravování zajišťovaného VLRZ, p.o. ve výši 3 847 tis. Kč,*
- úhrada sankcí jiným rozpočtům ve výši 154 167 tis. Kč,
- služební příspěvek na bydlení a stabilizační příspěvek ve výši 7 092 tis. Kč,
- neinvestiční transfery mezinárodním organizacím – NATO ve výši 344 961 tis. Kč,
- pořízení dlouhodobého hmotného i nehmotného majetku ve výši 18 851 tis. Kč, z toho např. na:
  - *nákup dopravních prostředků ve výši 10 388 tis. Kč,*
  - *technické zhodnocení programového vybavení ve výši 7 705 tis. Kč.*

Značná část výdajů (347 602 tis. Kč, tj. 27,75 %) byla realizována na plnění úkolů mezinárodní spolupráce v obraně, z toho většina na úhradu platby příspěvků do vojenského rozpočtu NATO. V oblasti informačních a komunikačních technologií byly prostředky použity především na technickou podporu Maintenance APV a DZ GINIS (67 146 tis. Kč), na APV FIS a ISSP (8 546 tis. Kč v běžných výdajích a 7 705 tis. Kč v rámci programového financování) a CITRIX (6 685 tis. Kč). V rámci nákupu dopravní techniky byly prostředky čerpány na pořízení osobních automobilů, nákladního automobilu a mikrobuse především pro Agenturu služeb, která zajišťuje dopravní služby pro zabezpečované organizační celky MO.

#### **1.6.1.2.8. Zajistit vyzbrojování a nákup materiálu a služeb**

Na výdajový okruh byl stanoven limit ve výši **798 905 tis. Kč**, který byl rozpočtovými opatřeními upraven na 303 547 tis. Kč. Celkové čerpání peněžních prostředků dosáhlo výše **306 556 tis. Kč**, tj. 100,99 % rozpočtu po změnách.

V čerpání peněžních prostředků jsou zahrnuty i výdaje z mimorozpočtových zdrojů ve výši 119 tis. Kč a nároků z nespotřebovaných výdajů ve výši 3 880 tis. Kč.

Podrobné údaje včetně srovnání s rokem 2018 jsou uvedeny v následujícím přehledu – tabulce:

(v tis. Kč)

Rok	Prostředky (oblast výdajů)	Schválený rozpočet	Rozpočet po změnách	Čerpání	% Č k RpZ	z toho čerpání		
						rozpočet	MRZ	NNV
2019	<b>Celkem</b>	<b>798 905</b>	<b>303 547</b>	<b>306 556</b>	<b>100,99</b>	<b>302 557</b>	<b>119</b>	<b>3 880</b>
	<i>Běžné</i>	619 290	181 494	184 503	101,66	180 504	119	3 880
	<i>Kapitálové</i>	179 615	122 053	122 053	100,00	122 053	0	0
2018	<b>Celkem</b>	<b>312 263</b>	<b>805 933</b>	<b>856 835</b>	<b>106,32</b>	<b>671 208</b>	<b>355</b>	<b>185 272</b>
	<i>Běžné</i>	179 069	623 643	671 081	107,61	489 432	355	181 294
	<i>Kapitálové</i>	133 194	182 290	185 754	101,90	181 776	0	3 978

Oproti roku 2018 byl rozpočet po změnách v roce 2019 nižší o 502 386 tis. Kč, tj. o 62,34 %, a to z důvodu převedení činností týkajících se koordinace a řízení politiky podpory obraného a bezpečnostního průmyslu a podpory, zabezpečení a realizace projektů v oblasti výzkumu, experimentálního vývoje a inovací do výdajového okruhu „Zajistit politicko-strategické řízení obrany státu“. Čerpání bylo oproti roku 2018 nižší o 550 279 tis. Kč, tj. o 64,22 %, z toho čerpání kapitálových výdajů bylo nižší o 63 701 tis. Kč, tj. o 34,29 % a čerpání běžných výdajů bylo nižší o 486 578 tis. Kč, tj. o 72,51 %.

Do nároků z nespotřebovaných výdajů k 31. 12. 2019 byly převedeny nevyčerpané peněžní prostředky ve výši **990 tis. Kč**.

Realizovanými výdaji v roce 2019 bylo zajištěno plnění stanovených cílů výdajového okruhu.

Hlavními cíli bylo zabezpečení transparentního a efektivního řízení přípravy a realizace projektů rezortu MO v oblasti vyzbrojování a bezpečnostních investic NATO (NSIP) a centrální pořizování majetku a služeb odpovídajících potřebám rezortu MO. Pokračovala akviziční podpora nabývání vojenského materiálu cestou programů spolupráce FMF a darů FMS.

Byl zpracováván návrh strategie a koncepce vyzbrojování a v souvislosti s tím byly vytvářeny a aktualizovány zásady projektového řízení a jejich harmonizace s procesy plánování, rozpočtování a akvizic. Pokračovala mezinárodní spolupráce, v rámci které byla zajištěna realizace akvizic v oblasti přijatých závazků u společných mezinárodních projektů NATO, EU a V4. Zajištěno bylo řízení implementace programu Bezpečnostních investic NATO na území ČR, včetně realizace plateb příspěvků do fondů NSIP ve výši 122,05 mil. Kč.

V roce 2019 byly realizovány zakázky dle akvizičního plánu dodávek, který je zpracováván na období 1+2 roky, což má pozitivní vliv na plánování realizace akvizic ve střednědobém horizontu. Pro urychlení akvizičního procesu byla zavedena řada dynamických nákupních systémů, které pomáhají zabezpečit narůstající požadavky uživatelů rezortu obrany ve zkrácených lhůtách. V rámci akvizičního procesu byly uzavřeny mezivládní smlouvy na pořízení 8 ks mobilních radiolokátorů MADR z Izraele, 12 ks víceúčelových vrtulníků z USA a 2 ks nových letounů CASA a modernizaci čtyř současných od španělského výrobce. Dále byly uzavřeny zakázky, např. na 62 ks velitelských a spojovacích vozidel a vozidel řízení palebné podpory TITUS, 70 ks nákladních vozů Tatra, balistické přilby, mobilní rušiče Starkom atd. Při zadávání veřejných zakázek byl kladen důraz na transparentní a účelné využívání veřejných prostředků.

K vyhodnocení, jak byly splněny stanovené cíle, měl výdajový okruh stanovena tato kritéria:

1. Realizace projektů vyzbrojování a harmonizace vyzbrojování s NATO, EU a V4 – plněno průběžně;
2. Zajištění účasti na jednáních pracovních týmů a skupin mezinárodních organizací a zajištění aktivit Národního ředitele pro vyzbrojování - splněno;
3. Plnění úkolů programu NSIP a úhrada příspěvku - splněno;
4. Transparentní realizace programů reprodukce majetku a procesu realizace veřejných zakázek – plněno průběžně;
5. Zajištění akviziční činnosti cestou FMS, FMF dle plánu - splněno.

V rámci výdajového okruhu byly peněžní prostředky druhově vynaloženy na:

- platy (108 876 tis. Kč), ostatní platby za provedenou práci (2 011 tis. Kč) a pojistné (38 092 tis. Kč) v celkové výši 148 979 tis. Kč,
- nákup materiálu ve výši 1 479 tis. Kč, z toho např. na:
  - *nákup drobného dlouhodobého majetku ve výši 855 tis. Kč,*
  - *nákup tonerů, náplní a pásek do tiskáren ve výši 350 tis. Kč,*
- nákup služeb ve výši 13 312 tis. Kč, z toho např. na:
  - *služby soudních odhadců ve výši 2 338 tis. Kč,*
  - *informační služby ve strukturách NATO ve výši 3 020 tis. Kč,*
  - *zabezpečení provozu movitého majetku a materiálu ve výši 3 591 tis. Kč,*
  - *nákup služeb školení a vzdělávání ve výši 591 tis. Kč,*

- *právní služby ve výši 1 392 tis. Kč,*
- ostatní nákupy ve výši 2 582 tis. Kč, z toho např. na:
  - *cestovné (tuzemské i zahraniční) ve výši 2 248 tis. Kč,*
- neinvestiční příspěvky zřízeným příspěvkovým organizacím ve výši 1 396 tis. Kč,
- převody fondu kulturních a sociálních potřeb a sociálního fondu obcí a krajů ve výši 2 842 tis. Kč,
- úhradu sankcí jiným rozpočtům ve výši 7 200 tis. Kč,
- služební příspěvek na bydlení a stabilizační příspěvek ve výši 1 147 tis. Kč,
- neinvestiční transfery mezinárodním vládním organizacím - NATO ve výši 3 765 tis. Kč,
- investiční transfery do zahraničí na NATO - NSIP ve výši 122 053 tis. Kč.

#### **1.6.1.2.9. Zajistit kontrolní činnosti**

Na výdajový okruh byl stanoven limit ve výši **2 971 855 tis. Kč**, který byl rozpočtovými opatřeními upraven na 149 594 tis. Kč. Celkové čerpání peněžních prostředků dosáhlo výše **151 487 tis. Kč**, tj. 101,27 % rozpočtu po změnách.

V čerpání peněžních prostředků jsou zahrnuty i výdaje z mimorozpočtových zdrojů ve výši 200 tis. Kč a nároků z nepotřebovaných výdajů ve výši 1 927 tis. Kč.

Podrobné údaje včetně srovnání s rokem 2018 jsou uvedeny v následujícím přehledu – tabulce:

(v tis. Kč)

Rok	Prostředky (oblast výdajů)	Schválený rozpočet	Rozpočet po změnách	Čerpání	% Č k RpZ	z toho čerpání		
						rozpočet	MRZ	NNV
2019	<b>Celkem</b>	<b>2 971 855</b>	<b>149 594</b>	<b>151 487</b>	<b>101,27</b>	<b>149 360</b>	<b>200</b>	<b>1 927</b>
	<i>Běžné</i>	2 256 672	149 032	150 725	101,14	148 798	0	1 927
	<i>Kapitálové</i>	715 183	562	762	135,59	562	200	0
2018	<b>Celkem</b>	<b>128 192</b>	<b>2 871 826</b>	<b>3 304 634</b>	<b>115,07</b>	<b>2 864 222</b>	<b>423</b>	<b>439 989</b>
	<i>Běžné</i>	128 192	2 043 396	2 470 793	120,92	2 040 181	0	430 612
	<i>Kapitálové</i>	0	828 430	833 841	100,65	824 041	423	9 377

Oproti roku 2018 byl rozpočet po změnách v roce 2019 nižší o 2 722 232 tis. Kč, tj. o 94,79 %, což bylo způsobeno převedením úkolů týkajících se příspěvkových organizací, výkonu státní správy lesů ve vojenských újezdech a provozování vojenských vleček od 1. 1. 2019 do výdajového okruhu „Zajistit správu a řízení organizací, péči o veterány, vojenské důchodce a válečné hroby a vydávání osvědčení“. Čerpání bylo

oproti roku 2018 nižší o 3 153 147 tis. Kč, tj. o 95,42 %, z toho čerpání kapitálových výdajů bylo nižší o 833 079 tis. Kč, tj. o 99,91 % a čerpání běžných výdajů bylo nižší o 2 320 068 tis. Kč, tj. o 93,90 %.

Do nároků z nespotřebovaných výdajů k 31. 12. 2019 byly převedeny nevyčerpané peněžní prostředky ve výši **235 tis. Kč**.

Realizovanými výdaji v roce 2019 bylo zajištěno plnění stanovených cílů výdajového okruhu.

Hlavním cílem výdajového okruhu byla realizace kontrolní činnosti podle zákona č. 255/2012 Sb.<sup>43)</sup>. Byly realizovány kontroly dle rozhodnutí ministra obrany nebo náměstka sekce dozoru a kontroly MO, předběžná šetření, vyřizování petic, stížností a jiných podnětů. Bylo prováděno metodické řízení kontrolní činnosti, její koordinace a dohled nad kontrolní činností v rezortu MO. Za hodnocené období bylo provedeno 22 kontrol, z toho 2 vnější, 22 předběžných šetření a vypořádáno 34 stížností. Závěry z kontrol byly využity k nápravě stavu. Byla zabezpečena součinnost při kontrolách prováděných vnějšími kontrolními orgány (NKÚ, SÚIP a NBÚ) – uskutečnilo se 7 kontrolních akcí NKÚ provedených u MO a státního podniku LOM Praha.

Systematicky byly vytvářeny podmínky pro bezpečný a hospodárný rezort. Byl zajištěn dozor nad bezpečností a ochranou zdraví při práci a výkonu vojenské služby, bezpečnost nad určenými technickými zařízeními, kontrola v oblasti energetiky, na úseku územního plánování a dodržování stavebního řádu a požárního dozoru. Průběžně byl prováděn dohled nad všemi fázemi akviziční činnosti dle Plánu dohledu veřejných zakázek 2019, byla analyzována riziková místa akvizičního procesu a navržena opatření k jejich eliminaci.

V souladu s vládní politikou boje s korupcí bylo zajištěno plnění opatření v boji s korupcí včetně metodického řízení v rámci rezortu MO. V oblasti lidských práv bylo zabezpečeno zpracování podkladů pro vládní orgány při obhajobě ČR u mezinárodních soudních orgánů a byla zpracovávána stanoviska pro nevládní organizace.

Zajišťován byl také výkon státní správy ve vojenském letectví ČR v souladu s právními normami ČR i nadnárodními dokumenty EU a ICAO. V roce 2019 bylo provedeno celkem 32 plánovaných kontrol u leteckých základen a vojenských útvarů. Většina zjištěných nedostatků byla odstraněna na místě nebo do konce roku. Bylo

provedeno 1 100 úkonů spojených s agendou průkazů způsobilosti (vydávání, prodlužování/obnova platnosti průkazů/kvalifikací). Mezi další významné činnosti patřil např. dohled nad vývojem vojenských letounů.

K vyhodnocení, jak byly splněny stanovené cíle, měl výdajový okruh stanovena tato kritéria:

1. Metodické řízení kontrolní činnosti – plněno průběžně;
2. Dohled nad akviziční činností rezortu – výkon nezávislého a nestranného dohledu nad oprávněností akvizičních požadavků – plněno průběžně;
3. Zabezpečení výkonu státního odborného dozoru nad bezpečností a ochranou zdraví při práci - splněno;
4. Provádění kontrol bezpečnosti letového provozu – plněno průběžně.

V rámci výdajového okruhu byly peněžní prostředky druhově vynaloženy na:

- platy (100 454 tis. Kč), ostatní platby za provedenou práci (919 tis. Kč) a pojistné (35 324 tis. Kč) v celkové výši 136 697 tis. Kč,
- nákup materiálu ve výši 901 tis. Kč, z toho např. na:
  - *nákup drobného dlouhodobého majetku ve výši 273 tis. Kč,*
  - *tonery, náplně a pásy do tiskáren ve výši 252 tis. Kč,*
- nákup služeb ve výši 908 tis. Kč, z toho např. na:
  - *nákup závodního stravování ve výši 290 tis. Kč,*
  - *nákup služeb školení a vzdělávání ve výši 428 tis. Kč,*
- ostatní nákupy ve výši 3 673 tis. Kč, z toho např. na:
  - *cestovné (tuzemské i zahraniční) ve výši 3 129 tis. Kč,*
  - *finanční náhrada za nedodanou stravu ve výši 378 tis. Kč,*
- neinvestiční příspěvky zřízeným příspěvkovým organizacím ve výši 814 tis. Kč,
- převody fondu kulturních a sociálních potřeb a sociálního fondu obcí a krajů ve výši 2 482 tis. Kč,
- služební příspěvek na bydlení a stabilizační příspěvek ve výši 4 924 tis. Kč,
- nákup dlouhodobého hmotného majetku ve výši 762 tis. Kč, z toho např. na:
  - *nákup termokamery ve výši 600 tis. Kč.*

### 1.6.1.3. Zajištění strategického zpravodajství

Zákonem č. 336/2018 Sb.<sup>3)</sup> byl stanoven specifický závazný ukazatel na rok 2019 v celkové výši **3 349 610 tis. Kč**, který byl v průběhu roku upraven externími rozpočtovými opatřeními na výši 3 387 049 tis. Kč. Celkové čerpání peněžních prostředků dosáhlo výše **3 499 978 tis. Kč**, tj. 103,33 % rozpočtu po změnách.

Podrobné údaje včetně srovnání s rokem 2018 jsou uvedeny v následujícím přehledu - tabulce:

(v tis. Kč)

Rok	Prostředky (oblast výdajů)	Schválený rozpočet	Rozpočet po změnách	Čerpání	% Č k RpZ	z toho čerpání		
						rozpočet	MRZ	NNV
2019	<b>Celkem</b>	<b>3 349 610</b>	<b>3 387 049</b>	<b>3 499 978</b>	<b>103,33</b>	<b>3 149 520</b>	<b>0</b>	<b>350 458</b>
	<i>Běžné</i>	2 287 809	2 293 356	2 291 595	99,92	2 291 091	0	504
	<i>Kapitálové</i>	1 061 801	1 093 693	1 208 383	110,49	858 429	0	349 954
2018	<b>Celkem</b>	<b>2 868 983</b>	<b>3 249 756</b>	<b>3 156 263</b>	<b>97,12</b>	<b>2 912 753</b>	<b>0</b>	<b>243 510</b>
	<i>Běžné</i>	2 154 693	2 198 972	2 292 970	104,27	2 192 970	0	100 000
	<i>Kapitálové</i>	714 290	1 050 784	863 293	82,16	719 783	0	143 510

Oproti roku 2018 byl rozpočet po změnách v roce 2019 vyšší o 137 293 tis. Kč, tj. o 4,22 %. Čerpání bylo oproti roku 2018 vyšší o 343 715 tis. Kč, tj. o 10,89 %, z toho čerpání kapitálových výdajů bylo vyšší o 345 090 tis. Kč, tj. o 39,97 % a čerpání běžných výdajů bylo nižší o 1 375 tis. Kč, tj. o 0,06 %.

Do nároků z nespotřebovaných výdajů k 31. 12. 2019 byly převedeny nevyčerpané peněžní prostředky ve výši **251 844 tis. Kč**.

V rámci profilujících výdajů nebyly čerpány peněžní prostředky ve výši 249 581 tis. Kč v oblasti EDS/SMVS. Neprofilující výdaje nebyly čerpány ve výši 2 263 tis. Kč.

Vojenské zpravodajství vykonává činnosti vyplývající především ze zákona č. 289/2005 Sb.<sup>11)</sup> *o Vojenském zpravodajství*, ve znění pozdějších předpisů a zákona č. 153/1994 Sb.,<sup>10)</sup> *o zpravodajských službách České republiky*, ve znění pozdějších předpisů. Základním úkolem je získávat, shromažďovat a vyhodnocovat informace, které jsou klíčové pro zajištění obrany České republiky. Vojenské zpravodajství také plní úkoly vyplývající z jeho začlenění v rezortu MO.

Specifický charakter činnosti Vojenského zpravodajství limituje uvádění konkrétních informací věcného charakteru ve veřejných dokumentech. Větší část výdajů Vojenského zpravodajství se nachází v zakryté části (od 1. 1. 2017 včetně mandatorních



výdajů dle usnesení vlády ČR č. 435/T, (čj. T35/2001)<sup>69)</sup>). Z důvodu utajení nejsou výdaje Vojenského zpravodajství blíže specifikovány.

#### **1.6.1.4. Zajištění podpory prezidenta republiky ve funkci vrchního velitele ozbrojených sil**

Zákonem č. 336/2018 Sb.<sup>3)</sup> byl stanoven specifický závazný ukazatel na rok 2019 v celkové výši **688 284 tis. Kč**, který byl v průběhu roku upraven externími rozpočtovými opatřeními na výši 685 283 tis. Kč. Celkové čerpání peněžních prostředků dosáhlo výše **700 762 tis. Kč**, tj. 102,26 % rozpočtu po změnách.

Podrobné údaje včetně srovnání s rokem 2018 jsou uvedeny v následujícím přehledu – tabulce:

(v tis. Kč)

Rok	Prostředky (oblast výdajů)	Schválený rozpočet	Rozpočet po změnách	Čerpání	% Č k RpZ	z toho čerpání		
						rozpočet	MRZ	NNV
2019	<b>Celkem</b>	<b>688 284</b>	<b>685 283</b>	<b>700 762</b>	<b>102,26</b>	<b>663 503</b>	<b>0</b>	<b>37 259</b>
	<i>Běžné</i>	656 665	656 827	689 288	104,94	654 048	0	35 240
	<i>Kapitálové</i>	31 619	28 456	11 474	40,32	9 455	0	2 019
2018	<b>Celkem</b>	<b>611 721</b>	<b>762 419</b>	<b>784 298</b>	<b>102,87</b>	<b>749 162</b>	<b>36</b>	<b>35 100</b>
	<i>Běžné</i>	611 721	609 960	618 908	101,47	598 995	36	19 877
	<i>Kapitálové</i>	0	152 459	165 390	108,48	150 167	0	15 223

Oproti roku 2018 byl rozpočet po změnách v roce 2019 nižší o 77 136 tis. Kč, tj. o 10,12 %. Čerpání bylo oproti roku 2018 nižší o 83 536 tis. Kč, tj. o 10,65 %, přičemž tato skutečnost byla ovlivněna nižším čerpáním kapitálových výdajů o 153 916 tis. Kč, tj. o 93,06 % (tento významný rozdíl byl způsoben realizací zásadní investiční akce - vybudování nové radiové sítě - v roce 2018). V oblasti běžných výdajů bylo dosaženo vyšší čerpání oproti roku 2018 o 70 380 tis. Kč, tj. o 11,37 %, přičemž rozhodující oblastí výdajů byly výdaje na platy, související zákonné pojistné a další výdaje související se zabezpečením osob podle zákona č. 221/1999 Sb.<sup>15)</sup>

Do nároků z nespotebovaných výdajů k 31. 12. 2019 byly převedeny nevyčerpané peněžní prostředky ve výši **21 829 tis. Kč**. V rámci profilujících výdajů nebyly čerpány peněžní prostředky ve výši 551 tis. Kč na platy a ostatní platby za provedenou práci a 19 532 tis. Kč v oblasti EDS/SMVS. Neprofilující výdaje nebyly čerpány ve výši 1 746 tis. Kč.

Tento specifický ukazatel (výdajový blok) se dále dělí do dvou výdajových okruhů. Přehled o rozpočtu a jeho čerpání po výdajových okruzích je uveden v následující tabulce:

(v tis. Kč)

Výdajový okruh	Oblast výdajů	Schválený rozpočet	Rozpočet po změnách	Čerpání	% čerpání k RpZ	Z toho čerpání		
						Rozpočet	MRZ	NNV
Zajistit činnost a rozvoj Vojenské kanceláře prezidenta republiky	BV	19 603	12 669	12 694	100,20	12 560	0	134
	KV	3 400	0	0	0,00	0	0	0
	<b>Celkem</b>	<b>23 003</b>	<b>12 669</b>	<b>12 694</b>	<b>100,20</b>	<b>12 560</b>	<b>0</b>	<b>134</b>
Zajistit činnost a rozvoj Hradní stráže	BV	637 062	644 158	676 594	105,04	641 488	0	35 106
	KV	28 219	28 456	11 474	40,32	9 455	0	2 019
	<b>Celkem</b>	<b>665 281</b>	<b>672 614</b>	<b>688 068</b>	<b>102,30</b>	<b>650 943</b>	<b>0</b>	<b>37 125</b>

#### 1.6.1.4.1. Zajistit činnost a rozvoj Vojenské kanceláře prezidenta republiky

Na výdajový okruh byl stanoven limit ve výši **23 003 tis. Kč**, který byl rozpočtovými opatřeními upraven na 12 669 tis. Kč. Celkové čerpání peněžních prostředků dosáhlo výše **12 694 tis. Kč**, tj. 100,20 % rozpočtu po změnách.

V čerpání peněžních prostředků je zahrnuto i čerpání nároků z nespotřebovaných výdajů ve výši 134 tis. Kč.

Podrobné údaje včetně srovnání s rokem 2018 jsou uvedeny v následujícím přehledu – tabulce:

(v tis. Kč)

Rok	Prostředky (oblast výdajů)	Schválený rozpočet	Rozpočet po změnách	Čerpání	% Č k RpZ	z toho čerpání		
						rozpočet	MRZ	NNV
2019	<b>Celkem</b>	<b>23 003</b>	<b>12 669</b>	<b>12 694</b>	<b>100,20</b>	<b>12 560</b>	<b>0</b>	<b>134</b>
	<i>Běžné</i>	19 603	12 669	12 694	100,20	12 560	0	134
	<i>Kapitálové</i>	3 400	0	0	0,00	0	0	0
2018	<b>Celkem</b>	<b>12 128</b>	<b>23 758</b>	<b>13 849</b>	<b>58,29</b>	<b>13 275</b>	<b>0</b>	<b>574</b>
	<i>Běžné</i>	12 128	23 758	13 849	58,29	13 275	0	574
	<i>Kapitálové</i>	0	0	0	0,00	0	0	0

Čerpání bylo oproti roku 2018 nižší o 1 155 tis. Kč, tj. o 8,34 %. Do nároků z nespotřebovaných výdajů k 31. 12. 2019 byly převedeny nevyčerpané peněžní prostředky ve výši **109 tis. Kč** (neprofilující výdaje).

VKPR plnila úkoly stanovené zákonem č. 219/1999 Sb.<sup>22)</sup> Jednalo se stejně jako v letech minulých o úkoly související s výkonem pravomocí prezidenta republiky jako vrchního velitele ozbrojených sil a úkoly v oblasti řízení Hradní stráže (např. zpracování podkladů pro rozhodnutí prezidenta v oblasti zabezpečování obrany České republiky, zásadních koncepčních a hodnotících dokumentů obranné politiky a strategie, zajišťování obrany státu a vstupů do bezpečnostní politiky, jež jsou předkládány ministrem obrany Parlamentu ČR, vládě a Bezpečnostní radě státu; příprava podkladů pro pracovní jednání prezidenta republiky k otázkám realizace bezpečnostní politiky státu ve vztahu k NATO a EU, výstavbě ozbrojených sil a rezortu MO a zapojení jednotek i jednotlivých příslušníků ozbrojených sil v operacích na podporu a udržení míru a záchranných a humanitárních akcích v zahraničí; vyřizování podání žádostí, oznámení a stížností příslušníků ozbrojených sil, ostatních občanů a organizací, pokud se obracejí na prezidenta republiky jako na vrchního velitele ozbrojených sil; zpracování podkladů pro řídicí dokumenty Hradní stráže atd.). Oproti letům minulým nedochází k zásadním odchylkám v rozsahu zabezpečovaných činností.

K vyhodnocení, jak byly splněny stanovené cíle, měl výdajový okruh stanovená tato kritéria:

1. Zabezpečit zpracování podkladů na jednání prezidenta republiky s ústavními činiteli k otázkám bezpečnostní politiky v termínech stanovených Kanceláří prezidenta republiky – plněno průběžně;
2. Zajišťovat součinnost s Kanceláří prezidenta republiky – plněno průběžně.

V rámci výdajového okruhu byly peněžní prostředky druhově vynaloženy na:

- platy (7 725 tis. Kč), ostatní platby za provedenou práci (488 tis. Kč), zákonné pojistné (2 880 tis. Kč) v celkové výši 11 093 tis. Kč,
- služební příspěvek na bydlení a stabilizační příspěvek ve výši 1 216 tis. Kč.

#### **1.6.1.4.2. Zajistit činnost a rozvoj Hradní stráže**

Na výdajový okruh byl stanoven limit ve výši **665 281 tis. Kč**, který byl rozpočtovými opatřeními upraven na 672 614 tis. Kč. Celkové čerpání peněžních prostředků dosáhlo výše **688 068 tis. Kč**, tj. 102,30 % rozpočtu po změnách.

V čerpání peněžních prostředků je zahrnuto i čerpání nároků z nespotřebovaných výdajů ve výši 37 125 tis. Kč.

Podrobné údaje včetně srovnání s rokem 2018 jsou uvedeny v následujícím přehledu – tabulce:

(v tis. Kč)

Rok	Prostředky (oblast výdajů)	Schválený rozpočet	Rozpočet po změnách	Čerpání	% Č k RpZ	z toho čerpání		
						rozpočet	MRZ	NNV
2019	<b>Celkem</b>	<b>665 281</b>	<b>672 614</b>	<b>688 068</b>	<b>102,30</b>	<b>650 943</b>	<b>0</b>	<b>37 125</b>
	<i>Běžné</i>	637 062	644 158	676 594	105,04	641 488	0	35 106
	<i>Kapitálové</i>	28 219	28 456	11 474	40,32	9 455	0	2 019
2018	<b>Celkem</b>	<b>599 593</b>	<b>738 661</b>	<b>770 449</b>	<b>104,30</b>	<b>735 887</b>	<b>36</b>	<b>34 526</b>
	<i>Běžné</i>	599 593	586 202	605 059	103,22	585 720	36	19 303
	<i>Kapitálové</i>	0	152 459	165 390	108,48	150 167	0	15 223

Oproti roku 2018 byl rozpočet po změnách v roce 2019 nižší o 66 047 tis. Kč, tj. o 8,94 %. Čerpání bylo oproti roku 2018 nižší o 82 381 tis. Kč, tj. o 10,69 %, přičemž čerpání běžných výdajů bylo vyšší o 71 535 Kč, tj. o 11,82 % a u kapitálových výdajů bylo čerpání nižší o 153 916 tis. Kč, tj. o 93,06 %.

Do nároků z nespotřebovaných výdajů k 31. 12. 2019 byly převedeny nevyčerpané peněžní prostředky ve výši **21 720 tis. Kč** (z toho profilující ve výši 551 tis. Kč na platy a ostatní platby za provedenou práci, 19 532 tis. Kč v oblasti EDS/SMVS a 1 637 tis. Kč neprofilující výdaje).

Hradní stráž plnila úkoly stanovené zákonem č. 219/1999 Sb.<sup>22)</sup> Jednalo se zejména o zajištění vnější ostrahy a obrany objektů užívaných prezidentem a jeho hosty, spočívající v době míru především v praktickém výkonu strážní služby u stanovených objektů a připravenosti Hradní stráže na jejich obranu. Organizování a zajišťování vojenských poct spočívalo především v zabezpečení protokolárních a reprezentačních aktivit prezidenta republiky souvisejících s výkonem jeho ústavních pravomocí, s výkonem funkce vrchního velitele ozbrojených sil České republiky a se zabezpečením ostatních protokolárních a reprezentačních aktivit stanovených zákony. Dále byly zabezpečovány ostatní oficiální akce pořádané prezidentem republiky na Pražském hradě a v dočasných sídlech prezidenta republiky a čestné doprovody a pietní akty na celém území České republiky. Hradní stráž realizovala činnosti spojené s výcvikem jednotek a specialistů jako jsou např. příslušníci skupiny doprovodné a ochranné služby prezidenta republiky, Hudby Hradní stráže nebo psovodů. Peněžní prostředky ke splnění stanovených úkolů byly vynaloženy účelně,

hospodárně a efektivně, byla posílena bezpečnostní opatření v sídlech prezidenta republiky podle požadavku Kanceláře prezidenta republiky.

K vyhodnocení, jak byly splněny stanovené cíle, měl výdajový okruh stanovena tato kritéria:

1. Zvýšit schopnost ostrahy Pražského hradu a ostatních sídel prezidenta republiky zlepšením technických a technologických podmínek k výkonu dozorcí a strážní služby – splněno;
2. Zabezpečit splnění podmínek kontrolních cvičení z taktické a odborné přípravy všemi příslušníky Hradní stráže – splněno;
3. Zabezpečit zahájení redislokace jednotek Hradní stráže v posádce Praha – splněno částečně (vypracována studie proveditelnosti s výsledkem nutnosti změny územního plánu).

V rámci výdajového okruhu byly peněžní prostředky druhově vynaloženy zejména na:

- platy (321 760 tis. Kč), ostatní platby za provedenou práci (14 322 tis. Kč), pojistné (136 980 tis. Kč) v celkové výši 473 062 tis. Kč,
- služební příspěvek na bydlení a stabilizační příspěvek ve výši 104 259 tis. Kč,
- nákup materiálu ve výši 51 354 tis. Kč, z toho:
  - nákup prádla, oděvů a obuvi ve výši 38 660 tis. Kč,
  - náhradní díly pro opravy a udržování movitého majetku 2 751 tis. Kč,
  - nákup munice ve výši 2 007 tis. Kč,
- nákup vody, paliv a energií ve výši 5 221 tis. Kč,
- nákup služeb ve výši 13 045 tis. Kč, z toho:
  - nákup služeb k zabezpečení provozu nemovitého majetku ve výši 5 498 tis. Kč,
  - nákup služeb k zabezpečení provozu movitého majetku a materiálu (např. servisy, měření emisí, technické kontroly automobilové techniky) ve výši 1 602 tis. Kč,
  - nákup služeb k zabezpečení naturálního a bezplatného stravování 4 240 tis. Kč,
- převody fondu kulturních a sociálních potřeb a sociálního fondu obcí a krajů ve výši 6 339 tis. Kč,

- ostatní nákupy ve výši 11 963 tis. Kč, z toho:
  - *opravy a udržování movitého a nemovitého majetku (např. opravy automobilové techniky, motocyklů, proviantního zařízení a techniky) ve výši 2 607 tis. Kč,*
  - *cestovné (tuzemské i zahraniční) ve výši 9 304 tis. Kč,*
- pořízení dlouhodobého majetku ve výši 11 474 tis. Kč ke zvýšení technických parametrů prostředků pro zabezpečení výkonu útvárové směny a přepravních a transportních kapacit při zabezpečení ostrahy sídel prezidenta republiky a výcviku příslušníků Hradní stráže (např. pořízení distančních elektrických paralyzérů ve výši 3 176 tis. Kč, pořízení automobilové techniky ve výši 3 530 tis. Kč a přípojného vozidla ve výši 1 325 tis. Kč – viz část 1.7.11.). Nedočerpání bylo způsobeno nerealizací čtyř plánovaných investičních akcí, u kterých budou opakována výběrová řízení v roce 2020.

#### **1.6.1.5. Zajištění dávek důchodového zabezpečení**

##### **1.6.1.5.1. Celkové výdaje na sociální dávky**

Pro rok 2019 byl v této oblasti výdajů stanoven závazný ukazatel „Zajištění dávek důchodového zabezpečení“ ve výši 4 665 000 tis. Kč a „Zajištění ostatních sociálních dávek“ ve výši 2 650 000 tis. Kč, tj. celkem na sociální dávky byly alokovány prostředky ve výši **7 315 000 tis. Kč**.

Rozpočet po změnách celkových výdajů na sociální dávky činil **7 315 000 tis. Kč** i po úpravách závazného ukazatele „Zajištění dávek důchodového zabezpečení“ na částku 4 643 000 tis. Kč (snížení o 22 000 tis. Kč) a závazného ukazatele „Zajištění ostatních sociálních dávek“ na částku 2 672 000 tis. Kč (navýšení o 22 000 tis. Kč).

Čerpání celkových výdajů na sociální dávky bylo ve výši **7 258 335 tis. Kč**, tj. 99,23 %, z toho:

- u závazného ukazatele „Zajištění dávek důchodového zabezpečení“ ve výši 4 604 225 tis. Kč, tj. 99,16 % rozpočtu po změnách,
- u závazného ukazatele „Zajištění ostatních sociálních dávek“ ve výši 2 654 110 tis. Kč, tj. 99,33 % rozpočtu po změnách.

Vývoj závazných ukazatelů v roce 2019 a jejich srovnání s rokem 2018 je uveden v následující tabulce:

(v tis. Kč)

Rok	Druh dávky	Schválený rozpočet	Rozpočet po změnách	Čerpání	% k RpZ
2019	Důchody	4 665 000	4 643 000	4 604 225	99,16%
	Ostatní sociální dávky	2 650 000	2 672 000	2 654 110	99,33%
	<b>Celkem</b>	<b>7 315 000</b>	<b>7 315 000</b>	<b>7 258 335</b>	<b>99,23%</b>
2018	Důchody	4 290 000	4 361 000	4 358 422	99,94%
	Ostatní sociální dávky	2 602 000	2 589 000	2 576 370	99,51%
	<b>Celkem</b>	<b>6 892 000</b>	<b>6 950 000</b>	<b>6 934 792</b>	<b>99,78%</b>

Celkové porovnání druhu, počtu sociálních dávek a vyplaceného objemu prostředků v roce 2019 s rokem 2018 je uvedeno v následující tabulce:

Druh dávky	Rok 2019		Rok 2018		index vyplaceného objemu 2019/2018
	počet dávek	vyplacený objem (v tis. Kč)	počet dávek	vyplacený objem (v tis. Kč)	
Důchody	299 745	4 604 225	305 740	4 358 422	1,06
Ostatní sociální dávky	187 148	2 654 110	188 263	2 576 370	1,03
<b>Celkem</b>	<b>486 893</b>	<b>7 258 335</b>	<b>494 003</b>	<b>6 934 792</b>	<b>1,05</b>

Čerpání dávek důchodového pojištění a ostatních sociálních dávek za roky 2009 – 2019 je uvedeno v části **III. - Ostatní tabulkové a grafické přílohy, Příloha č. 22.**

#### **1.6.1.5.2. Dávky důchodového pojištění**

Zákonem č. 336/2018 Sb.,<sup>3)</sup> o státním rozpočtu České republiky na rok 2019 byl pro kapitolu MO stanoven závazný ukazatel „Zajištění dávek důchodového zabezpečení“ ve výši **4 665 000 tis. Kč**, který byl upraven na částku **4 643 000 tis. Kč**.

Čerpání peněžních prostředků dosáhlo výše **4 604 225 tis. Kč**, tj. 99,16 % rozpočtu po změnách. Rozpočtové prostředky na zajištění dávek důchodového pojištění nebyly vyčerpány ve výši 38 775 tis. Kč.

Dávky důchodového pojištění byly vypláceny podle zákona č. 155/1995 Sb.,<sup>25)</sup> o důchodovém pojištění, ve znění pozdějších předpisů a jejich valorizace v roce 2019 byla realizována v souladu s nařízením vlády č. 213/2018 Sb., a to zvýšením základní výměry o 570 Kč a procentní výměry o 3,4 %.

Vývoj čerpání jednotlivých druhů důchodových dávek v letech 2016 až 2019 je uveden v následující tabulce:

(v tis. Kč)

Druh dávky	2016	2017	2018	2019	index 2019/2018
starobní důchody	3 954 594	4 013 464	4 117 313	4 357 114	1,06
vdovské důchody	69 004	66 489	63 735	65 429	1,03
vdovecké důchody	57 704	57 362	59 571	61 000	1,02
sirotčí důchody	31 610	31 065	30 761	33 500	1,09
invalidní důchody pro invaliditu 1. stupně	25 989	23 284	20 669	20 806	1,01
invalidní důchody pro invaliditu 2. stupně	9 874	10 189	10 501	11 581	1,10
invalidní důchody pro invaliditu 3. stupně	54 961	56 373	55 872	54 795	0,98
<b>Důchody celkem</b>	<b>4 203 736</b>	<b>4 258 226</b>	<b>4 358 422</b>	<b>4 604 225</b>	<b>1,06</b>

Oproti roku 2018 došlo k navýšení čerpání o 245 803 tis. Kč, tj. o 5,64 %. Důvodem je valorizace důchodů schválená vládou ČR na rok 2019.

Druhy důchodových dávek, jejich počet, průměrná výše, celkový vyplacený objem za rok 2019 včetně srovnání s rokem 2018 a údaji za prosinec 2019 jsou uvedeny v následující tabulce:

Druh dávky	rok 2018			rok 2019			z toho prosinec 2019		
	počet vyplacených dávek	průměrná výše dávky	vyplacený objem	počet vyplacených dávek	průměrná výše dávky	vyplacený objem	počet vyplacených dávek	průměrná výše dávky	vyplacený objem
		v Kč	v tis. Kč		v Kč	v tis. Kč		v Kč	v tis. Kč
<b>Důchody dle zákona č. 155/1995 Sb.</b>	<b>305 740</b>	<b>X</b>	<b>4 358 422</b>	<b>299 745</b>	<b>X</b>	<b>4 604 225</b>	<b>24 666</b>	<b>X</b>	<b>378 075</b>
z toho:									
starobní	256 410	16 058	4 117 313	251 723	17 309	4 357 114	20 731	17 274	358 112
ID pro invaliditu 1. stupně	2 661	7 767	20 669	2 483	8 379	20 806	208	8 264	1 719
ID pro invaliditu 2. stupně	1 191	8 817	10 501	1 200	9 651	11 581	100	9 490	949
ID pro invaliditu 3. stupně	3 912	14 282	55 872	3 594	15 246	54 795	287	15 237	4 373
vdovský	8 301	7 678	63 735	7 887	8 296	65 429	636	7 970	5 069
vdovecký	29 353	2 029	59 571	28 985	2 105	61 000	2 372	2 091	4 960
sirotčí jednostranný	3 840	7 905	30 355	3 800	8 690	33 022	325	8 662	2 815
sirotčí oboustranný	72	5 639	406	73	6 548	478	7	11 143	78

V roce 2019 bylo nově přiznáno 765 případů důchodů (750 v roce 2018), z toho 494 starobních důchodů (475 v roce 2018) s průměrem 21 262 Kč, z toho ve 14 případech (3 v roce 2018) byl přiznán tzv. předčasný starobní důchod s průměrem 16 103 Kč. Dále 24 invalidních důchodů (65 v roce 2018), 59 vdovských důchodů (29 v roce 2018), 160 vdoveckých důchodů (176 v roce 2018) a 28 sirotčích důchodů (5 v roce 2018).



Čerpání jednotlivých dávek důchodového pojištění za roky 2009 – 2019 je uveden v části **III. - Ostatní tabulkové a grafické přílohy, Příloha č. 23.**

#### **1.6.1.6. Ostatní sociální dávky**

Zákonem č. 336/2018 Sb.,<sup>3)</sup> o státním rozpočtu České republiky na rok 2019 byl pro kapitolu MO stanoven závazný ukazatel „Zajištění ostatních sociálních dávek“ ve výši **2 650 000 tis. Kč**, který byl v průběhu roku upraven na částku **2 672 000 tis. Kč**.

Čerpání peněžních prostředků dosáhlo výše **2 654 110 tis. Kč**, tj. 99,33 % rozpočtu po změnách. Rozpočtové prostředky na zajištění ostatních sociálních dávek nebyly vyčerpány ve výši 17 890 tis. Kč.

Vývoj čerpání hlavních druhů ostatních sociálních dávek v letech 2016 až 2019 je uveden v následující tabulce:

(v tis. Kč)

Druh dávky	2016	2017	2018	2019	index 2019/2018
výsluhový příspěvek	2 354 933	2 328 627	2 371 536	2 425 871	1,02
odchodné	42 254	63 397	93 378	104 270	1,12
odbytné	41 398	46 449	36 631	34 114	0,93
úmrtné	3 424	5 270	6 767	4 117	0,61
dávky nemocenské péče VZP	45 591	62 140	68 058	85 738	1,26
jednorázový příspěvek důchodcům	28 581	21	0	0	0,00
<b>Ostatní sociální dávky celkem</b>	<b>2 516 181</b>	<b>2 505 904</b>	<b>2 576 370</b>	<b>2 654 110</b>	<b>1,03</b>

Oproti roku 2018 došlo k navýšení čerpání celkem o 77 740 tis. Kč, tj. o 3,02 %. Důvody jsou uvedeny v rámci vyhodnocení jednotlivých dávek.

##### **1.6.1.6.1. Dávky nemocenské péče**

Dávky nemocenské péče náležející podle zákona č. 187/2006 Sb.,<sup>33)</sup> o nemocenském pojištění, ve znění pozdějších předpisů, byly vyplaceny v celkové výši **85 738 tis. Kč**.

Celkové porovnání vyplacených dávek nemocenské péče v roce 2019 s rokem 2018 je uvedeno v následující tabulce:

(v tis. Kč)

Druh dávky	Vyplacený objem prostředků v roce 2019	Vyplacený objem prostředků v roce 2018	Rozdíl 2019/2018
Nemocenské vojáků z povolání	53 480	40 326	13 154
Peněžitá pomoc v mateřství	31 866	27 450	4 416
Dávky otcovské poporodní péče	95	191	-96
Dlohodobé ošetřovné	297	91	206
<b>Celkem</b>	<b>85 738</b>	<b>68 058</b>	<b>17 680</b>

Oproti roku 2018 došlo k navýšení výdajů u dávek nemocenské péče o 17 680 tis. Kč, tj. o 25,98 %. Nejvýznamnějším důvodem je zvýšené čerpání nemocenského vojáků o 13 154 tis. Kč, a to v souvislosti s výrazným navýšením počtu proplacených dnů s nárokem na dávky nemocenské péče (zejména z důvodu meziročního navýšení počtu vojáků z povolání), kdy bylo proplaceno 70 250 dnů (v roce 2018 to bylo 57 684 dnů).

#### **1.6.1.6.2. Dávky vyplácené při skončení služebního poměru**

V této oblasti výdajů byly vyplaceny dávky v souvislosti se skončením služebního poměru podle zákona č. 221/1999 Sb.,<sup>15)</sup> *o vojácích z povolání*, ve znění pozdějších předpisů.

V roce 2019 byly z rozpočtu kapitoly MO vyplaceny dávky v celkovém objemu **2 568 372 tis. Kč**.

Druhy dávek při skončení služebního poměru, jejich počet, průměrná výše, celkový vyplacený objem za rok 2019 včetně srovnání s rokem 2018 a stavem v prosinci 2019 jsou uvedeny v následující tabulce:

druh dávky	rok 2018			rok 2019			z toho prosinec 2019		
	počet vypl. dávek	průměrná výše dávky v Kč	vyplacený objem v tis. Kč	počet vypl. dávek	průměrná výše dávky v Kč	vyplacený objem v tis. Kč	počet vypl. dávek	průměrná výše dávky v Kč	vyplacený objem v tis. Kč
<b>Dávky při skončení služebního poměru</b>	<b>188 263</b>	<b>x</b>	<b>2 508 312</b>	<b>187 148</b>	<b>x</b>	<b>2 568 372</b>	<b>15 507</b>	<b>x</b>	<b>206 049</b>
výsluhový příspěvek	187 604	12 641	2 371 536	186 395	13 015	2 425 871	15 473	13 089	202 531
<i>z toho:</i>									
§ 132 zák.č.221/1999 Sb.	120 727	15 979	1 929 056	117 962	16 652	1 964 361	9 747	16 812	163 864
§ 134 zák.č.221/1999 Sb.	66 877	6 616	442 480	68 433	6 744	461 510	5 726	6 753	38 667
odchodné	426	219 197	93 378	475	219 516	104 270	14	114 714	1 606
odbytné	217	168 806	36 631	265	128 732	34 114	20	95 600	1 912
úmrtné	16	422 938	6 767	13	316 692	4 117	0	0	0

Největší objem prostředků v částce **2 425 871 tis. Kč** byl vyplacen na výsluhový příspěvek, který je poskytován po ukončení služebního poměru ve výši stanovené podle délky služby vojáka z povolání, přičemž nárok vzniká až po 15 letech služby. Oproti roku 2018 došlo k navýšení čerpání o 54 335 tis. Kč, tj. o 2,29 %. Důvodem je nárůst průměrné výše dávky zejména v souvislosti s meziročním navýšením průměrného hrubého platu vojáků, který je rozhodný při přiznání dávky.

Na odchodné vojáků z povolání byla vyplacena částka ve výši **104 270 tis. Kč**. Dávka je vyplácena vojákovi z povolání, kterému vznikl nárok na výplatu výsluhového příspěvku, a který místo výplaty tohoto příspěvku nezvolil výplatu odbytného. Oproti roku 2018 se vyplacený objem této dávky navýšil, a to o 10 892 tis. Kč, tj. o 11,66 %. Důvodem navýšení je zvýšený počet vyplacených dávek, kterých bylo 475 (v roce 2018 to bylo 426).

Odbytné je alternativní dávka, která je vyplácena propuštěnému vojákovi při splnění podmínek stanovených zákonem, a který si při splnění podmínek pro nárok na výsluhový příspěvek nezvolil jeho výplatu. V roce 2019 výše vyplacených peněžních prostředků na odbytné činila **34 114 tis. Kč**. Oproti 2018 se vyplacený objem této dávky snížil o 2 517 tis. Kč, tj. o 6,87 %. Důvodem snížení vyplaceného objemu této dávky je přiznání nižšího odbytného (krácení odbytného z důvodu vlastní žádosti o propuštění, odsloužení méně let).

Na úmrtné byla pozůstalým vojáka z povolání vyplacena částka ve výši **4 117 tis. Kč**. Na dávku má nárok pozůstalý manžel/ka a každé pozůstalé dítě, které má po zemřelém nárok na sirotčí důchod, a to ve výši jedné poloviny odbytného. Oproti roku 2018 se vyplacený objem úmrtného snížil o 2 650 tis. Kč, tj. o 39,16 %.

Čerpání jednotlivých druhů ostatních sociálních dávek za roky 2009 – 2019 je uveden v části **III. - Ostatní tabulkové a grafické přílohy, Příloha č. 24**.

#### **Dávky a ostatní výdaje s určením pro válečné veterány realizované mimo závazný ukazatel Ostatní sociální dávky**

Na dávkách podle nařízení vlády č. 622/2004 Sb.,<sup>50)</sup> *o poskytování příplatku k důchodu ke zmírnění některých křivd způsobených komunistickým režimem v oblasti sociální*, ve znění pozdějších předpisů, nařízení vlády č. 102/2002 Sb.,<sup>51)</sup> *o vyplacení jednorázové finanční náhrady ke zmírnění některých křivd způsobených komunistickým*

režimem osobám zařazeným do vojenských táborů nucených prací, zákona č. 357/2005 Sb.,<sup>35)</sup> o ocenění účastníků národního boje za osvobození Československa a některých pozůstalých po nich, o zvláštním příspěvku k důchodu některým osobám, o jednorázové peněžní částce některým účastníkům národního boje za osvobození v letech 1939 až 1945 a o změně některých zákonů, ve znění pozdějších předpisů, byla oprávněným osobám z rozpočtu kapitoly MO vyplacena částka v celkové výši **5 017 tis. Kč** (v roce 2018 vyplacena částka v celkové výši 5 995 tis. Kč).

Oproti roku 2018 se objem vyplacených peněžních prostředků snížil v důsledku přirozeného úbytku oprávněných příjemců o 978 tis. Kč, tj. o 16,31 %.

Příplatek k důchodu podle nařízení vlády č. 622/2004 Sb.<sup>50)</sup> byl vyplacen 20 oprávněným příjemcům (21 oprávněným příjemcům v roce 2018) v celkové částce **704 tis. Kč**. Příplatky podle zákona č. 357/2005 Sb.<sup>35)</sup> byly vypláceny 176 oprávněným příjemcům (225 oprávněným příjemcům v roce 2018), v celkové částce **4 306 tis. Kč**. Jednorázové odškodnění podle nařízení vlády č. 102/2002 Sb.<sup>51)</sup> bylo vyplaceno jednomu oprávněnému příjemci (4 oprávněným příjemcům v roce 2018) v částce **7 tis. Kč**.

Druhy poskytnutých dávek, jejich počet, průměrná výše a celkový vyplacený objem za rok 2019 včetně srovnání s rokem 2018 jsou uvedeny v následující tabulce:

Druh odškodnění	Rok 2019			Rok 2018		
	Počet vyplacených dávek	Průměrná výše dávky v Kč	Vyplacený objem v tis. Kč	Počet vyplacených dávek	Průměrná výše dávky v Kč	Vyplacený objem v tis. Kč
Podle NV č. 622/2004 Sb.	248	2 839	<b>704</b>	281	2 861	<b>804</b>
Podle zákona č. 357/2005 Sb. §§ 1 a 2	1 020	2 233	<b>2 278</b>	1 256	2 085	<b>2 619</b>
Podle zákona č. 357/2005 Sb. §§ 5 a 6	826	2 455	<b>2 028</b>	1 060	2 399	<b>2 543</b>
Podle NV č. 102/2002 Sb.	1	6 875	<b>7</b>	4	7 250	<b>29</b>
<b>Celkem</b>			<b>5 017</b>			<b>5 995</b>

V rámci ostatních běžných výdajů byly s určením pro válečné veterány podle zákona č. 255/1946 Sb.,<sup>30)</sup> zákona č. 170/2002 Sb.<sup>27)</sup> a interních normativních aktů MO poskytnuty příspěvky na provoz na zlepšení vybavení domovů pro válečné veterány v celkové výši **7 000 tis. Kč**, a to prostřednictvím příspěvkové organizace Vojenská lázeňská a rekreační zařízení Praha.

### 1.6.1.7. Zajištění státní sportovní reprezentace

Zákonem č. 336/2018 Sb.<sup>3)</sup> byl stanoven specifický závazný ukazatel na rok 2019 v celkové výši **488 215 tis. Kč**, který byl v průběhu roku snížen externími rozpočtovými opatřeními o 7 000 tis. Kč na výši 481 215 tis. Kč. Celkové čerpání peněžních prostředků dosáhlo výše **485 783 tis. Kč**, tj. 100,95 % rozpočtu po změnách.

Podrobné údaje včetně srovnání s rokem 2018 jsou uvedeny v následujícím přehledu – tabulce:

(v tis. Kč)

Rok	Prostředky (oblast výdajů)	Schválený rozpočet	Rozpočet po změnách	Čerpání	% Č k RpZ	z toho čerpání		
						rozpočet	MRZ	NNV
2019	<b>Celkem</b>	<b>488 215</b>	<b>481 215</b>	<b>485 783</b>	<b>100,95</b>	<b>434 858</b>	<b>29</b>	<b>50 896</b>
	<i>Běžné</i>	419 210	419 634	438 033	104,38	415 346	0	22 687
	<i>Kapitálové</i>	69 005	61 581	47 750	77,54	19 512	29	28 209
2018	<b>Celkem</b>	<b>479 859</b>	<b>550 448</b>	<b>530 089</b>	<b>96,30</b>	<b>507 172</b>	<b>0</b>	<b>22 917</b>
	<i>Běžné</i>	403 839	403 824	424 104	105,08	401 803	0	22 301
	<i>Kapitálové</i>	76 020	146 624	105 985	72,16	105 369	0	616

Oproti roku 2018 byl rozpočet po změnách v roce 2019 nižší o 69 233 tis. Kč, tj. o 12,58 %. Čerpání bylo oproti roku 2018 nižší o 44 306 tis. Kč, tj. o 8,35 %, z toho čerpání kapitálových výdajů bylo nižší o 58 235 tis. Kč, tj. o 54,94 % a čerpání běžných výdajů bylo vyšší o 13 929 tis. Kč, tj. o 3,28 %.

Do nároků z nespotřebovaných výdajů k 31. 12. 2019 byly převedeny nevyčerpané peněžní prostředky ve výši **59 397 tis. Kč**.

V rámci profilujících výdajů nebyly čerpány peněžní prostředky ve výši 507 tis. Kč na platy a ostatní platby za provedenou práci kromě platů státních zaměstnanců a 55 089 tis. Kč v oblasti EDS/SMVS.

V rámci neprofilujících výdajů nebyly čerpány peněžní prostředky ve výši 3 801 tis. Kč.

Tento specifický ukazatel (výdajový blok) se dále dělí do dvou výdajových okruhů. Přehled o rozpočtu a jeho čerpání po výdajových okruzích je uveden v následující tabulce:

(v tis. Kč)

Výdajový okruh	Oblast výdajů	Schválený rozpočet	Rozpočet po změnách	Čerpání	% Č k RpZ	Z toho čerpání		
						Rozpočet	MRZ	NNV
Zabezpečit přípravu ke státní sportovní reprezentaci při efektivním a účelném využívání zdrojů kapitoly MŠMT převedených do kapitoly MO	BV	57 134	57 258	56 719	99,06	56 696	0	23
	KV	22 600	21 566	21 088	97,78	16 656	29	4 403
	<b>Celkem</b>	<b>79 734</b>	<b>78 824</b>	<b>77 807</b>	<b>98,71</b>	<b>73 352</b>	<b>29</b>	<b>4 426</b>
Vytvářet podmínky pro zabezpečení přípravy ke státní sportovní reprezentaci a rezortní sportovní reprezentaci při efektivním a účelném využívání zdrojů kapitoly MO	BV	362 076	362 376	381 314	105,23	358 650	0	22 664
	KV	46 405	40 015	26 662	66,63	2 856	0	23 806
	<b>Celkem</b>	<b>408 481</b>	<b>402 391</b>	<b>407 976</b>	<b>101,39</b>	<b>361 506</b>	<b>0</b>	<b>46 470</b>

### 1.6.1.7.1. Výdaje na sportovní reprezentaci z kapitoly MŠMT

Schválený rozpočet na sportovní reprezentaci ve výši **79 734 tis. Kč**, byl rozpočtovými opatřeními snížen na 78 824 tis. Kč. Peněžní prostředky k financování cílů výdajového okruhu „Zabezpečit přípravu ke státní sportovní reprezentaci při efektivním a účelném využívání zdrojů kapitoly MŠMT převedených do kapitoly MO“ byly do rozpočtu kapitoly MO převedeny na základě dohody mezi zástupci MŠMT a MO v roce 2017 v rámci II. běhu přípravy rozpočtu na celé období 2018 – 2020. Výdaje v tomto výdajovém okruhu jsou určeny výhradně na přímé zabezpečení sportovní reprezentace. Podrobná specifikace kapitálových výdajů je uvedena v kapitole 1.7.11.3.

Čerpání peněžních prostředků dosáhlo výše **77 807 tis. Kč**, tj. 98,71 % rozpočtu po změnách.

V čerpání peněžních prostředků jsou zahrnuty nároky z nespotřebovaných výdajů ve výši 4 426 tis. Kč a mimorozpočtových zdrojů ve výši 29 tis. Kč.

Podrobné údaje včetně srovnání s rokem 2018 jsou uvedeny v následujícím přehledu – tabulce:

(v tis. Kč)

Rok	Prostředky (oblast výdajů)	Schválený rozpočet	Rozpočet po změnách	Čerpání	% Č k RpZ	z toho čerpání		
						rozpočet	MRZ	NNV
2019	<b>Celkem</b>	<b>79 734</b>	<b>78 824</b>	<b>77 807</b>	<b>98,71</b>	<b>73 352</b>	<b>29</b>	<b>4 426</b>
	<i>Běžné</i>	57 134	57 258	56 719	99,06	56 696	0	23
	<i>Kapitálové</i>	22 600	21 566	21 088	97,78	16 656	29	4 403
2018	<b>Celkem</b>	<b>231 771</b>	<b>302 303</b>	<b>297 611</b>	<b>98,45</b>	<b>296 997</b>	<b>0</b>	<b>614</b>
	<i>Běžné</i>	209 171	208 854	207 975	99,58	207 974	0	0
	<i>Kapitálové</i>	22 600	93 449	89 636	95,91	89 023	0	614

Oproti roku 2018 byl rozpočet po změnách v roce 2019 nižší o **223 479 tis. Kč**, tj. o 73,93 %. Výrazné snížení bylo způsobeno zejména převodem prostředků na platy, související výdaje na pojistné a ostatní platby za provedenou práci do výdajového okruhu „Vytvářet podmínky pro zabezpečení přípravy ke státní sportovní reprezentaci a resortní sportovní reprezentaci při efektivním a účelném využívání zdrojů kapitoly MO“. Čerpání bylo oproti roku 2018 nižší o 219 804 tis. Kč, tj. o 73,86 %, z toho čerpání kapitálových výdajů bylo nižší o 68 548 tis. Kč, tj. o 76,47 % a běžných výdajů bylo nižší o 151 256 tis. Kč, tj. o 72,72 %.

Do nároků z nespotřebovaných výdajů byly převedeny nevyčerpané peněžní prostředky k 31. 12. 2019 ve výši **5 472 tis. Kč**.

Realizovanými výdaji bylo v roce 2019 zajištěno plnění stanovených cílů výdajového okruhu.

Hlavním cílem bylo v rámci stanovených zdrojů zabezpečit přípravu státních reprezentantů v seniorských a juniorských kategoriích ve vybraných sportovních odvětvích na nejvýznamnějších světových a evropských soutěžích.

K vyhodnocení, jak byly splněny stanovené cíle, měl výdajový okruh stanovena tato kritéria:

1. Dosažení počtu 70 medailových umístění v jednotlivých sportovních disciplínách na vrcholných sportovních soutěžích (OH, MS, MS-J, ME, ME-J) – dosaženo 113 medailových umístění – splněno;
2. Dosažení počtu 1 umístění do 3. místa, 2 umístění do 8. místa, 2 umístění do 16. místa v jednotlivých soutěžích CISM – dosaženo 8 medailových umístění – splněno;
3. Dosažení počtu 180 nominací v jednotlivých sportovních disciplínách na vrcholných sportovních soutěžích (OH, MS, MS-J, ME, ME-J). Splnění plánu sportovní přípravy resortních reprezentantů na 80 % - splněno.

V rámci výdajového okruhu byly peněžní prostředky druhově vynaloženy na:

- nákup materiálu ve výši 7 215 tis. Kč, z toho např. na:
  - *nákup potravin ve výši 733 tis. Kč,*
  - *léky a zdravotnický materiál - léky a materiál 311 tis. Kč,*
  - *nákup drobného dlouhodobého majetku ve výši 1 087 tis. Kč,*

- *nákup náhradních dílů pro opravy a udržování movitého majetku ve výši 2 451 tis. Kč,*
- *nákup munice ve výši 350 tis. Kč,*
- *nákup materiálu jinde nezařazený ve výši 2 136 tis. Kč,*
- nákup vody, paliv a energií ve výši 975 tis. Kč,
- nákup služeb ve výši 6 891 tis. Kč, z toho např. na:
  - *nákup služeb na zabezpečení závodního stravování ve výši 1 453 tis. Kč,*
  - *nákup ostatních služeb - naturální a bezplatné stravování 495 tis. Kč,*
  - *nákup služeb k zabezpečení osob ve výši 4 515 tis. Kč,*
- ostatní nákupy ve výši 30 476 tis. Kč, z toho např. na:
  - *cestovné (tuzemské i zahraniční) ve výši 29 273 tis. Kč,*
  - *opravy a udržování - movitého majetku ve výši 201 tis. Kč,*
- neinvestiční příspěvky zřízeným příspěvkovým organizacím ve výši 11 162 tis. Kč,
- nákup dlouhodobého hmotného majetku ve výši 21 088 tis. Kč, z toho např. na:
  - *nákup zbraní ve výši 1 160 tis. Kč,*
  - *dopravní prostředky ve výši 1 232 tis. Kč,*
  - *nákup dlouhodobého hmotného majetku jinde nezařazeného (např. sportovní kola, závodní lodě, elektronické terče, rehabilitační přístroje, sportovní zbraně, časomíry, posilovací stroje a trenažéry, velkokuchyňské zařízení a další) ve výši 17 066 tis. Kč.*

Výdaje v rámci tohoto výdajového okruhu byly pro ASC DUKLA na zabezpečení komplexní sportovní přípravy státních a rezortních reprezentantů v seniorských a juniorských kategoriích ve vybraných sportovních odvětvích k účasti na mistrovství světa, mistrovství Evropy, Armádních soutěžích CISM a světových universiádách.

#### **1.6.1.7.2. Výdaje na sportovní reprezentaci z kapitoly MO**

Na výdaje na sportovní reprezentaci z kapitoly MO byl schválený rozpočet ve výši **408 481 tis. Kč**, který byl v průběhu roku upraven na 402 391 tis. Kč. Celkové čerpání peněžních prostředků dosáhlo výše **407 976 tis. Kč**, tj. 101,39 % rozpočtu po změnách.



V čerpání peněžních prostředků jsou zahrnuty nároky z nespotřebovaných výdajů ve výši 46 470 tis. Kč.

Podrobné údaje včetně srovnání s rokem 2018 jsou uvedeny v následujícím přehledu – tabulce:

(v tis. Kč)

Rok	Prostředky (oblast výdajů)	Schválený rozpočet	Rozpočet po změnách	Čerpání	% Č k RpZ	z toho čerpání		
						rozpočet	MRZ	NNV
2019	<b>Celkem</b>	<b>408 481</b>	<b>402 391</b>	<b>407 976</b>	<b>101,39</b>	<b>361 506</b>	<b>0</b>	<b>46 470</b>
	<i>Běžné</i>	362 076	362 376	381 314	105,23	358 650	0	22 664
	<i>Kapitálové</i>	46 405	40 015	26 662	66,63	2 856	0	23 806
2018	<b>Celkem</b>	<b>248 088</b>	<b>248 145</b>	<b>232 478</b>	<b>93,68</b>	<b>210 175</b>	<b>0</b>	<b>22 303</b>
	<i>Běžné</i>	194 668	194 970	216 129	110,99	193 829	0	22 300
	<i>Kapitálové</i>	53 420	53 175	16 349	30,60	16 346	0	3

Oproti roku 2018 byl rozpočet po změnách v roce 2019 vyšší o 154 246 tis. Kč, tj. o 62,16 %. Výrazné navýšení bylo způsobeno zejména převodem prostředků na platy, související výdaje na pojistné a ostatní platby za provedenou práci z výdajového okruhu „Zabezpečit přípravu ke státní sportovní reprezentaci při efektivním a účelném využívání zdrojů kapitoly MŠMT převedených do kapitoly MO“. Čerpání bylo oproti roku 2018 vyšší o 175 498 tis. Kč, tj. o 75,49 %, z toho čerpání kapitálových výdajů bylo vyšší o 10 313 tis. Kč, tj. o 63,08 % a čerpání běžných výdajů bylo vyšší o 165 185 tis. Kč, tj. o 76,43 %.

Do nároků z nespotřebovaných výdajů k 31. 12. 2019 byly převedeny nevyčerpané peněžní prostředky ve výši **53 925 tis. Kč**.

Realizovanými výdaji v roce 2019 bylo zajištěno plnění stanovených cílů výdajového okruhu.

Hlavním cílem bylo účelové využití peněžních prostředků k vytvoření podmínek pro rozvoj armádního vrcholového sportu a komplexní sportovní přípravy státních a rezortních sportovních reprezentantů.

K vyhodnocení, jak byly splněny stanovené cíle, měl výdajový okruh stanoven tato kritéria:

1. Pořízení speciálního sportovního materiálu k zabezpečení sportovní přípravy státních a rezortních sportovních reprezentantů – splněno pouze částečně, pořízení materiálu v hodnotě cca 4 500 tis. Kč přesunuto do roku 2020;
2. Snížení, případně udržení průměrného stáří vybrané automobilní techniky na délku maximálně 6 let u osobních vozidel a mikrobusů, na délku maximálně 8 let

u autobusů – splněno částečně, pořízení mikrobusů v hodnotě 2 580 tis. Kč přesunuto do roku 2020;

3. Snížení stavební zanedbanosti nemovitého majetku v závislosti na peněžních zdrojích a zabezpečení veškerých činností vedoucích k hospodárnému provozu nemovitého majetku včasnou a věcnou realizací akcí Plánu údržby a oprav, reálností plánu a počtem realizovaných akcí. 75 % úspěšně dokončených veřejných zakázek se hodnotí jako žádoucí stav – splněno pouze částečně, akce v hodnotě cca 10 000 tis. Kč přesunuty do roku 2020;
4. Provedení 450 diagnostických šetření aktuálního stavu psychofyziologických schopností osob u Velitelství výcviku – Vojenské akademie Vyškov – splněno;
5. Provedení 450 diagnostických šetření aktuálního stavu psychofyziologických schopností posluchačů UO Brno v aplikačních kurzech ve Vyškově – splněno;
6. Zabezpečení servisní činnosti velitelům při výběru a organizaci výcviku a provedení 900 diagnostických šetření účastníků zahraničních vojenských misí (4. brn, 7. mb, 31. brchbo) a u vojáků zajišťujících speciální činnosti (Hradní stráž, Posádkové velitelství Praha) – splněno.

V rámci výdajového okruhu byly peněžní prostředky druhově vynaloženy zejména na:

- platy (170 041 tis. Kč), ostatní platby za provedenou práci (6 329 tis. Kč) a pojistné (60 367 tis. Kč) v celkové výši 236 737 tis. Kč,
- nákup materiálu ve výši 10 600 tis. Kč, z toho např. na:
  - *prádlo, oděv a obuv vojáků ve výši 730 tis. Kč,*
  - *drobný hmotný dlouhodobý majetek - vnitřní zařízení budov ve výši 780 tis. Kč,*
  - *drobný hmotný dlouhodobý majetek - výpočetní technika ve výši 787 tis. Kč,*
  - *nákup munice ve výši 2 356 tis. Kč,*
  - *nákup materiálu jinde nezařazený - náhradní díly pro opravy a udržování nemovitého majetku ve výši 477 tis. Kč,*
  - *nákup materiálu jinde nezařazený – ostatní ve výši 3 735 tis. Kč,*
- nákup vody, paliv a energií ve výši 22 959 tis. Kč, z toho např. na:
  - *studená voda ve výši 8 005 tis. Kč,*
  - *plyn ve výši 1 013 tis. Kč,*
  - *elektrická energie ve výši 8 407 tis. Kč,*

- *pohonné hmoty a maziva ve výši 5 316 tis. Kč,*
- nákup služeb ve výši 32 009 tis. Kč, z toho např. na:
  - *nájemné za nemovitý majetek v působnosti AHNM ve výši 1 107 tis. Kč,*
  - *nákup služeb v oblasti ekologie ve výši 1 179 tis. Kč,*
  - *nákup služeb k zabezpečení provozu majetku ve výši 9 818 tis. Kč,*
  - *nákup služeb k zabezpečení osob ve výši 4 343 tis. Kč,*
  - *nákup ostatních služeb (např. střežení objektů) ve výši 14 590 tis. Kč,*
- ostatní nákupy ve výši 25 771 tis. Kč, z toho např. na:
  - *opravy a udržování movitého a nemovitého majetku ve výši 16 094 tis. Kč,*
  - *cestovné (tuzemské i zahraniční) ve výši 9 282 tis. Kč,*
  - *ostatní nákupy ve výši 369 tis. Kč,*
- výdaje související s neinvestičními nákupy, příspěvky, náhrady a věcné dary ve výši 1 332 tis. Kč,
- služební příspěvek na bydlení, stabilizační příspěvek a náborový příspěvek ve výši 6 835 tis. Kč,
- neinvestiční příspěvky zřízeným příspěvkovým organizacím ve výši 41 014 tis. Kč,
- převod do fondu kulturních a sociálních potřeb ve výši 3 386 tis. Kč,
- nákup dlouhodobého hmotného majetku ve výši 26 662 tis. Kč, z toho např. na:
  - *technické zhodnocení budov (např. střelnice Plzeň Lobzy rekonstrukce budov 1, 2 a 3 a Praha – Juliska – parkovací plochy s oplocením) ve výši 19 569 tis. Kč,*
  - *budovy, haly a stavby ve výši 2 730 tis. Kč,*
  - *nákup dopravních prostředků ve výši 3 860 tis. Kč.*

Největší objemy výdajů v rámci tohoto výdajového okruhu byly pro ASC DUKLA na vytváření podmínek pro přípravu státní sportovní reprezentace a zahraniční sportovní přípravu ASO DUKLA. Jednalo se o nákup materiálu a služeb k zabezpečení provozu majetku, cestovné, opravy a udržování movitého a nemovitého majetku. Značná část výdajů byla vynaložena na neinvestiční transfery příspěvkovým organizacím, tj. pro HC DUKLA Praha, pro VK DUKLA Liberec a pro CASRI, která využila prostředky na plnění výzkumných úkolů, zvyšování kvality výcviku vojenských profesionálů, k pokrytí potřeb příslušníků AČR v rámci běžného servisu a sledování

fyzické zdatnosti a psychické připravenosti vybraných jednotek u útvarů a zařízení  
AČR.



v pracovním poměru a zaměstnanců na služebních místech dle zákona o státní službě snížený o vládou schválený objem prostředků na platy nad 3% hranici neobsazenosti.

Meziroční zvýšené čerpání prostředků na ostatní platby za provedenou práci v roce 2019 oproti roku 2018 souvisí zejména s vyšším objemem vyplacených prostředků na příplatek za službu v zahraničí náležející vojákům z povolání a zabezpečení odměňování vojáků z povolání formou kázeňských odměn.

Celkové čerpání dosáhlo výše **23 582 857 tis. Kč**, tj. 99,46 % rozpočtu po změnách, včetně použití mimorozpočtových zdrojů ve výši 60 tis. Kč a nároků z nespotřebovaných výdajů ve výši 150 291 tis. Kč.

Skutečné čerpání platových a souvisejících výdajů, bez použití mimorozpočtových zdrojů a nároků z nespotřebovaných výdajů, činilo **23 432 506 tis. Kč**, tj. 98,83 % rozpočtu po změnách.

V roce 2019 bylo celkové čerpání platových a související výdaje v následující výši:

(v tis. Kč)

Oblast výdajů	Schválený rozpočet	Rozpočet po změnách	Čerpání				% čerpání k RpZ	NNV k 31.12.2019
			Rozpočet	MRZ	NNV	Celkem		
<b>Platy</b>	15 546 269	15 552 153	15 466 937	0	43 540	15 510 477	99,73	89 228
<b>OPPP</b>	1 767 733	1 772 131	1 649 618	60	81 580	1 731 258	97,69	125 039
<b>Pojistné</b>	6 072 526	6 075 333	6 006 606	0	24 300	6 030 906	99,27	71 305
<b>Příděl FKSP</b>	310 925	311 044	309 345	0	871	310 216	99,73	1 779
<b>Celkem</b>	<b>23 697 453</b>	<b>23 710 661</b>	<b>23 432 506</b>	<b>60</b>	<b>150 291</b>	<b>23 582 857</b>	<b>99,46</b>	<b>287 351</b>

Nevyčerpané peněžní prostředky převedené do nároků z nespotřebovaných výdajů k 31.12 2019 byly v celkové výši **287 351 tis. Kč**, z toho:

- prostředky na platy 89 228 tis. Kč,
- ostatní platby za provedenou práci 125 039 tis. Kč,
- povinné pojistné 71 305 tis. Kč,
- FKSP 1 779 tis. Kč.

#### **1.7.1.1. Platové a související výdaje spolufinancované z rozpočtu EU**

Na spolufinancování projektů realizovaných v rámci jednotlivých operačních programů EU byly v roce 2019 výdaje na platové a související výdaje realizovány

v celkové výši **8 154 tis. Kč**, z toho podíl ČR ze státního rozpočtu ve výši 1 857 tis. Kč a z rozpočtu EU ve výši 6 297 tis. Kč v následující struktuře:

(tis. Kč)

Ukazatel	Spolufinancování ČR ze SR	Spolufinancování z prostředků EU	Celkem
<b>Platy, ostatní patby za provednou práci a pojistné</b>	<b>1 857</b>	<b>6 297</b>	<b>8 154</b>
Z toho: - platy	0	0	0
- OPPP	1 400	4 736	6 136
- pojistné	457	1 561	2 018

Platové a související výdaje spolufinancované z rozpočtu EU byly čerpány v rámci příslušných operačních programů v následujícím rozsahu:

### Operační program Zaměstnanost 2014+

Celkové výdaje byly realizovány ve výši **8 095 tis. Kč**, z toho podíl ČR ze státního rozpočtu ve výši 1 857 tis. Kč a z rozpočtu EU ve výši 6 238 tis. Kč, v následující struktuře:

(tis. Kč)

Ukazatel	Spolufinancování ČR ze SR	Spolufinancování z prostředků EU	Celkem
<b>Platy, ostatní patby za provednou práci a pojistné</b>	<b>1 857</b>	<b>6 238</b>	<b>8 095</b>
Z toho: - platy	0	0	0
- OPPP	1 400	4 677	6 077
- pojistné	457	1 561	2 018

V rámci operačního programu Zaměstnanost 2014+ byly výdaje realizovány v následujících 7 projektech:

- 507104000791 CZ.03.1.51/0.0/0.0/15\_035/0000791 Projekt „Dětská skupina Praha I“,
- 507104000792 CZ.03.1.51/0.0/0.0/15\_035/0000792 Projekt „Dětská skupina Stará Boleslav“,
- 507104001968 CZ.03.1.51/0.0/0.0/15\_035/0001968 Projekt „Dětská skupina Čáslav“,
- 507104006835 CZ.03.1.51/0.0/0.0/16\_132/0006835 Projekt „Dětská skupina Tábor“,
- 507104008904 CZ.03.1.51/0.0/0.0/17\_073/0008904 Projekt „Dětská skupina Bechyně“,
- 507104000793 CZ.03.1.51/0.0/0.0/17\_113/0011551 Projekt „Dětská skupina Praha II“,
- 507104014837 CZ.03.1.51/0.0/0.0/19\_111/0014837 Projekt „Dětská skupina Hranice“.

### Komunitární program ERASMUS

Celkové výdaje byly ve výši **59 tis. Kč**, z toho podíl z rozpočtu EU ve výši 59 tis. Kč v následující struktuře:

(tis. Kč)

Ukazatel	Spolufinancování ČR ze SR	Spolufinancování z prostředků EU	Celkem
<b>Platy, ostatní platby za provednou práci a pojistné</b>	<b>0</b>	<b>59</b>	<b>59</b>
Z toho: - platy	0	0	0
- OPPP	0	59	59
- pojistné	0	0	0

### **1.7.1.2. Platové a související výdaje - příspěvkové organizace**

Ministerstvo obrany je zřizovatelem celkem **9** příspěvkových organizací, z toho **5** podléhá regulaci zaměstnanosti stanovené Ministerstvem financí.

Příspěvkovým organizacím podléhající regulaci zaměstnanosti, které realizují odměňování podle § 109, odst. 3 zákona č. 262/2006 Sb.<sup>9)</sup> a v souladu s nařízením vlády č. 341/2017 Sb.,<sup>52)</sup> byl Ministerstvem financí stanoven celkový objem mzdových nákladů na rok 2019 ve výši **387 663 tis. Kč**, z toho prostředky na platy ve výši 369 627 tis. Kč, ostatní osobní náklady ve výši 18 036 tis. Kč a počet zaměstnanců činil **1 033 osob** (bez zdravotnických příspěvkových organizací).

Rozpočet po změnách celkového objemu mzdových nákladů u příspěvkových organizací podléhající regulaci MF nebyl v roce 2019 upravován, tj. celkem činil **387 663 tis. Kč**, z toho prostředky na platy byly ve výši 369 627 tis. Kč a ostatní osobní náklady byly stanoveny ve výši 18 036 tis. Kč. Počet zaměstnanců nebyl v průběhu roku 2019 upraven, tj. přepočtený počet zaměstnanců činil celkem **1 033 osob**.

Celkové čerpání dosáhlo výše **461 669 tis. Kč**, tj. 119,09 % rozpočtu po změnách, včetně využití mimorozpočtových zdrojů ve výši 81 193 tis. Kč, z toho platy zaměstnanců ve výši 443 025 tis. Kč (77 807 tis. Kč z mimorozpočtových zdrojů) a ostatní osobní náklady ve výši 18 644 tis. Kč (3 386 tis. Kč z mimorozpočtových zdrojů). Průměrný přepočtený počet osob činil **1 206,90 osob** s průměrným platem **30 590 Kč** (v roce 2018 ve výši 29 170 Kč). Příčinou meziročního zvýšení průměrného platu v roce 2019 byl nárůst prostředků na platy o 7,4 % k 1. lednu 2019 a započtením mimorozpočtových zdrojů (poskytování zdravotnických služeb dle zákona č. 372/2011 Sb.<sup>28)</sup> u VLRZ). Zůstatek fondu odměn k 31. prosinci 2019 činil **11 480 tis. Kč**.



Související výdaje byly čerpány ve výši **163 706 tis. Kč**, z toho povinné pojistné placené zaměstnavatelem ve výši 154 673 tis. Kč a příděl do FKSP ve výši 9 033 tis. Kč.

Rozbor zaměstnanosti, přehled o schváleném rozpočtu, rozpočtu po změnách a čerpání v oblasti mzdových nákladů a souvisejících výdajů (povinné pojistné placené zaměstnavatelem a příděl do FKSP) za příspěvkové organizace podléhající regulaci MF za rok 2019 včetně srovnání s rokem 2018 je uveden v následující tabulce:

Rok	Ukazatel	Schválený rozpočet	Rozpočet po změnách	Čerpání
2019	Prostředky na platy (v tis. Kč)	369 627	369 627	443 025
	- z toho VZP (v tis. Kč)	0	0	0
	Ostatní osobní náklady (v tis. Kč)	18 036	18 036	18 644
	- z toho VZP (v tis. Kč)	0	0	0
	<b>Mzdové náklady - celkem</b>	<b>387 663</b>	<b>387 663</b>	<b>461 669</b>
	Stanovený / prům. přepočtený počet osob	1 033	1 033	1 206,90
	- z toho VZP	0	0	0
	Průměrný plat (v Kč)	29 818	29 818	30 590
	- z toho VZP (v Kč)	0	0	0
	Povinné pojistné (v tis. Kč)	129 096	129 096	154 673
	Příděl do FKSP (v tis. Kč)	7 375	7 375	9 033
	<b>Související výdaje - celkem</b>	<b>136 471</b>	<b>136 471</b>	<b>163 706</b>
2018	Prostředky na platy (v tis. Kč)	295 232	342 858	395 976
	- z toho VZP (v tis. Kč)	0	0	0
	Ostatní osobní náklady (v tis. Kč)	12 285	18 036	17 676
	- z toho VZP (v tis. Kč)	0	0	0
	<b>Mzdové náklady - celkem</b>	<b>307 517</b>	<b>360 894</b>	<b>413 652</b>
	Stanovený / přepočtený počet osob	934	1 033	1 131,23
	- z toho VZP	0	0	0
	Průměrný plat (v Kč)	26 341	27 659	29 170
	- z toho VZP (v Kč)	0	0	0
	Povinné pojistné (v tis. Kč)	104 429	121 627	138 982
	Příděl do FKSP (v tis. Kč)	5 904	6 857	8 012
	<b>Související výdaje - celkem</b>	<b>110 333</b>	<b>128 484</b>	<b>146 994</b>

Struktura platů zaměstnanců za příspěvkové organizace podléhající regulaci MF za rok 2019 včetně srovnání s rokem 2018 je uvedena v následující tabulce:

Rok	tarifní plat	příplatek za vedení	osobní příplatek	mimořád. odměna	ostatní složky	(v tis. Kč)	
						platy celkem *)	Fond odměn (k 31.12.)
2019	218 261	7 475	50 329	27 988	61 165	365 218	11 480
- z toho VZP						0	
2018	203 791	7 154	47 768	28 443	54 607	341 763	6 509
- z toho VZP						0	

\*) Výdaje na platy jsou uvedeny bez mimorozpočtových zdrojů

Rozdělení zaměstnanců podle platových tříd za příspěvkové organizace podléhající regulaci MF za rok 2019 včetně srovnání s rokem 2018 je uvedena v následující tabulce:

Rok	platová třída (počet osob)													
	2	3	4	5	6	7	8	9	10	11	12	13	14	15
2019	164	134	145	249	135	87	140	110	153	98	34	29	12	1
2018	104	196	152	242	129	84	137	108	147	95	35	29	11	1

#### **1.7.1.2.1. Rozbor zaměstnanosti u příspěvkových organizací podléhající regulaci stanovené Ministerstvem financí**

##### Vojenské lázeňské a rekreační zařízení (VLRZ)

V rámci rozpisu státního rozpočtu kapitoly MO na rok 2019 byl VLRZ stanoven závazný objem mzdových nákladů pro hlavní činnost ve výši **225 626 tis. Kč**, z toho prostředky na platy ve výši 220 321 tis. Kč a ostatní osobní náklady ve výši 5 305 tis. Kč. Počet zaměstnanců činil **652 osob**.

Závazný objem mzdových nákladů nebyl upraven, tj. celkový objem činil **225 626 tis. Kč**, z toho prostředky na platy ve výši 220 321 tis. Kč a ostatní osobní náklady ve výši 5 305 tis. Kč. Počet zaměstnanců nebyl v průběhu roku 2019 upraven, tj. počet zaměstnanců činil **652 osob**.

Celkové čerpání dosáhlo výše **304 608 tis. Kč**, tj. 135,01 % rozpočtu po změnách, včetně využití mimorozpočtových zdrojů ve výši 81 193 tis. Kč, z toho platy zaměstnanců ve výši 297 862 tis. Kč (77 807 tis. Kč z mimorozpočtových zdrojů) a ostatní osobní náklady ve výši 6 746 tis. Kč (3 386 tis. Kč z mimorozpočtových zdrojů). Průměrný přepočtený počet osob činil **844 osob** s průměrným platem **29 407 Kč** (v roce 2018 ve výši 27 709 Kč). Zůstatek fondu odměn k 31. 12. 2019 činil **5 858 tis. Kč**.

Související výdaje byly čerpány ve výši **108 156 tis. Kč**, z toho povinné pojistné placené zaměstnavatelem ve výši 102 147 tis. Kč a příděl do FKSP ve výši 6 009 tis. Kč.

Rozbor zaměstnanosti, přehled o schváleném rozpočtu, rozpočtu po změnách a čerpání v oblasti mzdových nákladů a souvisejících výdajů (povinné pojistné placené

zaměstnavatelem a přiděl do FKSP) za rok 2019 včetně srovnání s rokem 2018 je uveden v následující tabulce:

Rok	Ukazatel	Schválený rozpočet	Rozpočet po změnách	Čerpání
2019	Prostředky na platy (v tis. Kč)	220 321	220 321	297 862
	- z toho VZP (v tis. Kč)	0	0	0
	Ostatní osobní náklady (v tis. Kč)	5 305	5 305	6 746
	- z toho VZP (v tis. Kč)	0	0	0
	<b>Mzdové náklady - celkem</b>	<b>225 626</b>	<b>225 626</b>	<b>304 608</b>
	Stanovený / prům. přepočtený počet osob	652	652	844
	- z toho VZP	0	0	0
	Průměrný plat (v Kč)	28 160	28 160	29 407
	- z toho VZP (v Kč)	0	0	0
	Povinné pojistné (v tis. Kč)	74 909	74 909	102 147
	Příděl do FKSP (v tis. Kč)	4 406	4 406	6 009
<b>Související výdaje - celkem</b>	<b>79 315</b>	<b>79 315</b>	<b>108 156</b>	
2018	Prostředky na platy (v tis. Kč)	152 595	201 918	256 131
	- z toho VZP (v tis. Kč)	0	0	0
	Ostatní osobní náklady (v tis. Kč)	0	5 571	6 696
	- z toho VZP (v tis. Kč)	0	0	0
	<b>Mzdové náklady - celkem</b>	<b>152 595</b>	<b>207 489</b>	<b>262 827</b>
	Stanovený / prům. přepočtený počet osob	540	644	770
	- z toho VZP	0	0	0
	Průměrný plat (v Kč)	23 549	26 128	27 709
	- z toho VZP (v Kč)	0	0	0
	Povinné pojistné (v tis. Kč)	51 882	68 652	88 231
	Příděl do FKSP (v tis. Kč)	3 052	4 039	5 115
<b>Související výdaje - celkem</b>	<b>54 934</b>	<b>72 691</b>	<b>93 346</b>	

Struktura platů zaměstnanců VLRZ za rok 2019 včetně srovnání s rokem 2018 je uvedena v následující tabulce:

Rok	tarifní plat	příplatek za vedení	osobní příplatek	mimořád. odměna	ostatní složky	platy celkem *)	(v tis. Kč)
							Fond odměn (k 31.12.)
2019	130 588	5 126	28 381	18 210	37 750	220 055	5 858
- z toho VZP						0	0
2018	119 553	4 696	26 131	19 049	32 489	201 918	887
- z toho VZP						0	0

\*) Výdaje na platy jsou uvedeny bez mimorozpočtových zdrojů

Rozdělení zaměstnanců VLRZ podle platových tříd za rok 2019 v porovnání s rokem 2018 je uvedeno v následující tabulce:

Rok	platová třída (počet osob)												
	2	3	4	5	6	7	8	9	10	11	12	13	14
2019	156	114	108	205	133	80	68	51	119	34	19	20	10
2018	97	174	114	198	127	77	68	49	115	32	18	19	9

Rozdělení nákladů VLRZ za rok 2019 v porovnání s rokem 2018 je uvedeno v následující tabulce:

Rok	Příspěvek na provoz p.o. ze státního rozpočtu	- z toho:		Podíl osobních nákladů v celkovém příspěvku	Podíl ostatních nákladů v celkovém příspěvku
		Osobní náklady *)	Ostatní náklady		
		v tis. Kč	v tis. Kč		
2019	575 499	412 764	162 735	71,72	28,28
2018	603 133	356 173	246 960	59,05	40,95

\*) Osobní náklady - zahrnují prostředky na platy, ostatní osobní náklady, povinné pojistné placené zaměstnavatelem a přiděl do FKSP

Vzhledem k tomu, že VLRZ není v prvotní fázi schopna vzhledem k charakteru své činnosti rozdělit mzdové náklady na hlavní a jinou činnost, používá pro rozdělení objemu mzdových nákladů na hlavní a jinou činnost při jejich plánování a stanovování podkladů závazného ukazatele objemu mzdových prostředků klíčování nákladů v souladu s vyhláškou č. 410/2009 Sb.<sup>58)</sup>

U mzdových nákladů, které jsou společné za hlavní a jinou činnost, a tudíž jsou co do své výše těžko rozlišitelné, používá klíčování těchto nákladů v poměru výše výnosů docílených v jiné činnosti k výnosům docíleným v hlavní činnosti, včetně příspěvku na provoz.

Součástí čerpání mzdových nákladů jsou rovněž mimorozpočtové zdroje související s poskytováním zdravotnických služeb dle zákona č. 372/2011 Sb.<sup>28)</sup> v rozsahu rozhodnutí o udělení oprávnění k poskytování zdravotních služeb.

#### Armádní servisní, příspěvková organizace (AS-PO)

V rámci rozpisu státního rozpočtu kapitoly MO na rok 2019 byly pro AS-PO stanoveny závazné objemy mzdových nákladů v celkové výši **131 764 tis. Kč**, z toho prostředky na platy ve výši 120 838 tis. Kč a ostatní osobní náklady ve výši 10 926 tis. Kč a počet zaměstnanců činil **305 osob**.

Závazný objem mzdových nákladů nebyl upraven, tj. celkový objem činil **131 764 tis. Kč**, z toho prostředky na platy ve výši 120 838 tis. Kč, ostatní osobní náklady ve výši 10 926 tis. Kč. Počet zaměstnanců nebyl v průběhu roku 2019 upraven, tj. činil **305 osob**.

Celkové čerpání dosáhlo výše **126 905 tis. Kč**, tj. 96,31 % rozpočtu po změnách, z toho platy zaměstnanců ve výši 116 812 tis. Kč a ostatní osobní náklady ve výši 10 093 tis. Kč. Průměrný přepočtený počet osob činil **290 osob** s průměrným platem **33 610 Kč** (v roce 2018 ve výši 32 680 Kč). Zůstatek fondu odměn k 31. 12. 2019 činil **5 191 tis. Kč**.

Související výdaje byly čerpány ve výši **44 868 tis. Kč**, z toho povinné pojistné placené zaměstnavatelem ve výši 42 532 tis. Kč a příděl do FKSP ve výši 2 336 tis. Kč.

Rozbor zaměstnanosti, přehled o schváleném rozpočtu, rozpočtu po změnách a čerpání v oblasti mzdových nákladů a souvisejících výdajů (povinné pojistné placené zaměstnavatelem a příděl do FKSP) za rok 2019 včetně srovnání s rokem 2018 je uveden v následující tabulce:

Rok	Ukazatel	Schválený rozpočet	Rozpočet po změnách	Čerpání
2019	Prostředky na platy (v tis. Kč)	120 838	120 838	116 812
	- z toho VZP (v tis. Kč)	0	0	0
	Ostatní osobní náklady (v tis. Kč)	10 926	10 926	10 093
	- z toho VZP (v tis. Kč)	0	0	0
	<b>Mzdové náklady - celkem</b>	<b>131 764</b>	<b>131 764</b>	<b>126 905</b>
	Stanovený / prům. přepočtený počet osob	305	305	290
	- z toho VZP	0	0	0
	Průměrný plat (v Kč)	33 016	33 016	33 610
	- z toho VZP (v Kč)	0	0	0
	Povinné pojistné (v tis. Kč)	44 800	44 800	42 532
	Příděl do FKSP (v tis. Kč)	2 417	2 417	2 336
	<b>Související výdaje - celkem</b>	<b>47 217</b>	<b>47 217</b>	<b>44 868</b>
	2018	Prostředky na platy (v tis. Kč)	117 469	114 513
- z toho VZP (v tis. Kč)		0	0	0
Ostatní osobní náklady (v tis. Kč)		11 848	10 926	9 441
- z toho VZP (v tis. Kč)		0	0	0
<b>Mzdové náklady - celkem</b>		<b>129 317</b>	<b>125 439</b>	<b>122 861</b>
Stanovený / prům. přepočtený počet osob		318	313	289
- z toho VZP		0	0	0
Průměrný plat (v Kč)		30 783	30 488	32 680
- z toho VZP (v Kč)		0	0	0
Povinné pojistné (v tis. Kč)		43 990	43 990	41 460
Příděl do FKSP (v tis. Kč)		2 349	2 290	2 268
<b>Související výdaje - celkem</b>		<b>46 339</b>	<b>46 280</b>	<b>43 728</b>

Struktura platů zaměstnanců AS-PO za rok 2019 včetně srovnání s rokem 2018 je uvedena v následující tabulce:

(v tis. Kč)

Rok	tarifní plat	příplatek za vedení	osobní příplatek	mimořád. odměna	ostatní složky	platy celkem	Fond odměn (k 31.12.)
2019	68 067	1 679	18 814	8 007	20 245	116 812	5 191
- z toho VZP						0	
2018	65 971	1 737	18 978	7 768	18 966	113 420	5 191
- z toho VZP						0	

Rozdělení zaměstnanců AS-PO podle platových tříd za rok 2019 v porovnání s rokem 2018 je uvedeno v následující tabulce:

Rok	platová třída (počet osob)											
	2	3	4	5	6	7	8	9	10	11	12	13
2019	7	20	37	44	2	7	70	50	32	25	2	2
2018	6	22	38	44	2	7	66	52	31	25	2	2

Rozdělení nákladů AS-PO za rok 2019 v porovnání s rokem 2018 je uvedeno v následující tabulce:

Rok	Příspěvek na provoz p.o. ze státního rozpočtu	- z toho:		Podíl osobních nákladů v celkovém příspěvku	Podíl ostatních nákladů v celkovém příspěvku
		Osobní náklady *)	Ostatní náklady		
		v tis. Kč	v tis. Kč		
2019	1 428 061	171 773	1 256 288	12,03	87,97
2018	1 418 730	166 589	1 252 141	11,74	88,26

\*) Osobní náklady - zahrnují prostředky na platy, ostatní osobní náklady, povinné pojistné placené zaměstnavatelem a přiděl do FKSP

#### Vědecké a servisní pracoviště tělesné výchovy a sportu Ministerstva obrany (CASRI)

V rámci rozpisu státního rozpočtu kapitoly MO na rok 2019 byly pro CASRI stanoveny závazné objemy mzdových nákladů v celkové výši **12 090 tis. Kč**, z toho prostředky na platy ve výši 12 040 tis. Kč a ostatní osobní náklady ve výši 50 tis. Kč a počet zaměstnanců činil **27 osob**.

Závazný objem mzdových nákladů nebyl upraven, tj. celkový objem činil **12 090 tis. Kč**, z toho prostředky na platy ve výši 12 040 tis. Kč a ostatní osobní náklady ve výši 50 tis. Kč. Počet zaměstnanců nebyl v průběhu roku 2019 upraven, tj. činil **27 osob**.

Celkové čerpání dosáhlo výše **12 060 tis. Kč**, tj. 99,76 % rozpočtu po změnách, z toho čerpání prostředků na platy činilo 12 010 tis. Kč a ostatní osobní náklady ve výši 50 tis. Kč. Průměrný přepočtený počet osob činil **26 osob** s průměrným platem

**39 204 Kč** (v roce 2018 ve výši 37 427 Kč). Zůstatek fondu odměn k 31. 12. 2019 činil **426 tis. Kč**.

Související výdaje byly čerpány ve výši **4 435 tis. Kč**, z toho povinné pojistné placené zaměstnavatelem ve výši 4 075 tis. Kč a příděl do FKSP ve výši 360 tis. Kč.

Rozbor zaměstnanosti, přehled o schváleném rozpočtu, rozpočtu po změnách a čerpání v oblasti mzdových nákladů a souvisejících výdajů (povinné pojistné placené zaměstnavatelem a příděl do FKSP) za rok 2019 včetně srovnání s rokem 2018 je uveden v následující tabulce:

Rok	Ukazatel	Schválený rozpočet	Rozpočet po změnách	Čerpání
2019	Prostředky na platy (v tis. Kč)	12 040	12 040	12 010
	- z toho VZP (v tis. Kč)	0	0	0
	Ostatní osobní náklady (v tis. Kč)	50	50	50
	- z toho VZP (v tis. Kč)	0	0	0
	<b>Mzdové náklady - celkem</b>	<b>12 090</b>	<b>12 090</b>	<b>12 060</b>
	Stanovený / prům. přepočtený počet osob	27	27	26
	- z toho VZP	0	0	0
	Průměrný plat (v Kč)	37 160	37 160	39 204
	- z toho VZP (v Kč)	0	0	0
	Povinné pojistné (v tis. Kč)	3 802	3 802	4 075
	Příděl do FKSP (v tis. Kč)	224	224	360
	<b>Související výdaje - celkem</b>	<b>4 026</b>	<b>4 026</b>	<b>4 435</b>
	2018	Prostředky na platy (v tis. Kč)	11 206	11 206
- z toho VZP (v tis. Kč)		0	0	0
Ostatní osobní náklady (v tis. Kč)		50	50	50
- z toho VZP (v tis. Kč)		0	0	0
<b>Mzdové náklady - celkem</b>		<b>11 256</b>	<b>11 256</b>	<b>11 256</b>
Stanovený / prům. přepočtený počet osob		27	27	25
- z toho VZP		0	0	0
Průměrný plat (v Kč)		34 585	34 585	37 427
- z toho VZP (v Kč)		0	0	0
Povinné pojistné (v tis. Kč)		3 810	3 810	3 799
Příděl do FKSP (v tis. Kč)		224	224	325
<b>Související výdaje - celkem</b>		<b>4 034</b>	<b>4 034</b>	<b>4 124</b>

Struktura platů zaměstnanců CASRI za rok 2019 včetně srovnání s rokem 2018 je uvedena v následující tabulce:

Rok	tarifní plat	příplatek za vedení	osobní příplatek	mimořád. odměna	ostatní složky	platy celkem	(v tis. Kč)
							Fond odměn (k 31.12.)
2019	7 811	353	1 420	974	1 452	12 010	426
- z toho VZP						0	
2018	7 232	328	1 121	1 065	1 460	11 206	426
- z toho VZP						0	

Rozdělení zaměstnanců CASRI podle platových tříd za rok 2019 v porovnání s rokem 2018 je uvedeno v následující tabulce:

Rok	platová třída (počet osob)														
	2	3	4	5	6	7	8	9	10	11	12	13	14	15	
2019	1							7	1	1	11	3	2	1	
2018	1						1	6			11	5	2	1	

Rozdělení nákladů CASRI za rok 2019 v porovnání s rokem 2018 je uvedeno v následující tabulce:

Rok	Příspěvek na provoz p.o. ze státního rozpočtu	- z toho:		Podíl osobních nákladů v celkovém příspěvku	Podíl ostatních nákladů v celkovém příspěvku
		Osobní náklady *)	Ostatní náklady		
		v tis. Kč	v tis. Kč		
2019	23 377	16 495	6 882	70,56	29,44
2018	24 093	15 380	8 713	63,84	36,16

\*) Osobní náklady - zahrnují prostředky na platy, ostatní osobní náklady, povinné pojistné placené zaměstnavatelem a přiděl do FKSP

#### Handball club (HC) DUKLA Praha

V rámci rozpočtu státního rozpočtu kapitoly MO na rok 2019 byly pro HC DUKLA Praha stanoveny závazné objemy mzdových nákladů v celkové výši **7 116 tis. Kč**, z toho na platy ve výši 6 966 tis. Kč, na ostatní osobní náklady ve výši 150 tis. Kč a počet zaměstnanců činil **19 osob**.

Závazný objem mzdových nákladů nebyl upraven, tj. celkový objem činil **7 116 tis. Kč**, z toho na prostředky na platy ve výši 6 966 tis. Kč a na ostatní osobní náklady zůstaly zachovány ve výši 150 tis. Kč. Počet zaměstnanců nebyl v průběhu roku 2019 upraven, tj. činil **19 osob**.

Celkové čerpání dosáhlo výše **7 071 tis. Kč**, tj. 99,37 % rozpočtu po změnách, z toho čerpání prostředků na platy činilo 6 921 tis. Kč a ostatní osobní náklady ve výši 150 tis. Kč. Průměrný přepočtený počet osob činil **19 osob** s průměrným platem **30 792 Kč** (v roce 2018 ve výši 28 362 Kč). Zůstatek fondu odměn k 31. 12. 2019 činil **4 tis. Kč**.

Související výdaje byly čerpány ve výši **2 485 tis. Kč**, z toho povinné pojistné placené zaměstnavatelem ve výši 2 346 tis. Kč a přiděl do FKSP ve výši 139 tis. Kč.



Rozbor zaměstnanosti, přehled o schváleném rozpočtu, rozpočtu po změnách a čerpání v oblasti mzdových nákladů a souvisejících výdajů (povinné pojistné placené zaměstnavatelem a příděl do FKSP) za rok 2019 včetně srovnání s rokem 2018 je uveden v následující tabulce:

Rok	Ukazatel	Schválený rozpočet	Rozpočet po změnách	Čerpání
2019	Prostředky na platy (v tis. Kč)	6 966	6 966	6 921
	- z toho VZP (v tis. Kč)	0	0	0
	Ostatní osobní náklady (v tis. Kč)	150	150	150
	- z toho VZP (v tis. Kč)	0	0	0
	<b>Mzdové náklady - celkem</b>	<b>7 116</b>	<b>7 116</b>	<b>7 071</b>
	Stanovený / prům. přepočtený počet osob	19	19	19
	- z toho VZP	0	0	0
	Průměrný plat (v Kč)	30 551	30 551	30 792
	- z toho VZP (v Kč)	0	0	0
	Povinné pojistné (v tis. Kč)	2 368	2 368	2 346
	Příděl do FKSP (v tis. Kč)	139	139	139
	<b>Související výdaje - celkem</b>	<b>2 507</b>	<b>2 507</b>	<b>2 485</b>
2018	Prostředky na platy (v tis. Kč)	5 205	6 464	6 463
	- z toho VZP (v tis. Kč)	0	0	0
	Ostatní osobní náklady (v tis. Kč)	100	100	100
	- z toho VZP (v tis. Kč)	0	0	0
	<b>Mzdové náklady - celkem</b>	<b>5 305</b>	<b>6 564</b>	<b>6 563</b>
	Stanovený / prům. přepočtený počet osob	19	19	19
	- z toho VZP	0	0	0
	Průměrný plat (v Kč)	22 830	28 350	28 362
	- z toho VZP (v Kč)	0	0	0
	Povinné pojistné (v tis. Kč)	1 770	2 198	2 188
	Příděl do FKSP (v tis. Kč)	104	129	129
	<b>Související výdaje - celkem</b>	<b>1 874</b>	<b>2 327</b>	<b>2 317</b>

Struktura platů zaměstnanců HC DUKLA Praha za rok 2019 včetně srovnání s rokem 2018 je uvedena v následující tabulce:

Rok	tarifní plat	příplatek za vedení	osobní příplatek	mimořád. odměna	ostatní složky	platy celkem	(v tis. Kč)
							Fond odměn (k 31.12.)
2019	4 786	113	729	488	805	6 921	4
- z toho VZP						0	
2018	4 643	149	563	496	612	6 463	3
- z toho VZP						0	

Rozdělení zaměstnanců HC DUKLA Praha podle platových tříd za rok 2019 v porovnání s rokem 2018 je uvedeno v následující tabulce:

Rok	platová třída (počet osob)												
	1	2	3	4	5	6	7	8	9	10	11	12	13
2019									1	1	15	1	1
2018									1	1	15	1	1

Rozdělení nákladů HC DUKLA Praha za rok 2019 v porovnání s rokem 2018 je uvedeno v následující tabulce:

Rok	Příspěvek na provoz p.o. ze státního rozpočtu	- z toho:		Podíl osobních nákladů v celkovém příspěvku	Podíl ostatních nákladů v celkovém příspěvku
		Osobní náklady *)	Ostatní náklady		
	v tis. Kč	v tis. Kč	v tis. Kč	%	%
<b>2019</b>	13 617	9 556	4 061	70,17	29,83
<b>2018</b>	11 254	8 880	2 374	78,91	21,09

\*) Osobní náklady - zahrnují prostředky na platy, ostatní osobní náklady, povinné pojistné placené zaměstnavatelem a příděl do FKSP

#### Volejbalový klub (VK) DUKLA Liberec

V rámci rozpisu státního rozpočtu kapitoly MO na rok 2019 byly pro VK DUKLA Liberec stanoveny závazné objemy mzdových nákladů v celkové výši **11 067 tis. Kč**, z toho prostředky na platy ve výši 9 462 tis. Kč, na ostatní osobní náklady ve výši 1 605 tis. Kč a počet zaměstnanců činil **30 osob**.

Závazný objem mzdových nákladů nebyl upraven, tj. celkový objem činil **11 067 tis. Kč**, z toho prostředky na platy ve výši 9 462 tis. Kč a na ostatní osobní náklady ve výši 1 605 tis. Kč. Počet zaměstnanců nebyl v průběhu roku 2019 upraven, tj. činil **30 osob**.

Celkové čerpání dosáhlo výše **11 025 tis. Kč**, tj. 99,62 % rozpočtu po změnách, z toho čerpání prostředků na platy činilo 9 420 tis. Kč a ostatní osobní náklady ve výši 1 605 tis. Kč. Průměrný přepočtený počet osob činil **29 osob** s průměrným platem **27 144 Kč** (v roce 2018 ve výši 26 267 Kč). Zůstatek fondu odměn k 31. 12. 2019 činil **1 tis. Kč**.

Související výdaje byly čerpány ve výši **3 762 tis. Kč**, z toho povinné pojistné placené zaměstnavatelem ve výši 3 573 tis. Kč a příděl do FKSP ve výši 189 tis. Kč.

Rozbor zaměstnanosti, přehled o schváleném rozpočtu, rozpočtu po změnách a čerpání v oblasti mzdových nákladů a souvisejících výdajů (povinné pojistné placené zaměstnavatelem a příděl do FKSP) za rok 2019 včetně srovnání s rokem 2018 je uveden v následující tabulce:

Rok	Ukazatel	Schválený rozpočet	Rozpočet po změnách	Čerpání
2019	Prostředky na platy (v tis. Kč)	9 462	9 462	9 420
	- z toho VZP (v tis. Kč)	0	0	0
	Ostatní osobní náklady (v tis. Kč)	1 605	1 605	1 605
	- z toho VZP (v tis. Kč)	0	0	0
	<b>Mzdové náklady - celkem</b>	<b>11 067</b>	<b>11 067</b>	<b>11 025</b>
	Stanovený / prům. přepočtený počet osob	30	30	29
	- z toho VZP	0	0	0
	Průměrný plat (v Kč)	26 284	26 284	27 144
	- z toho VZP (v Kč)	0	0	0
	Povinné pojistné (v tis. Kč)	3 217	3 217	3 573
	Příděl do FKSP (v tis. Kč)	189	189	189
	<b>Související výdaje - celkem</b>	<b>3 406</b>	<b>3 406</b>	<b>3 762</b>
2018	Prostředky na platy (v tis. Kč)	8 757	8 757	8 756
	- z toho VZP (v tis. Kč)	0	0	0
	Ostatní osobní náklady (v tis. Kč)	287	1 389	1 389
	- z toho VZP (v tis. Kč)	0	0	0
	<b>Mzdové náklady - celkem</b>	<b>9 044</b>	<b>10 146</b>	<b>10 145</b>
	Stanovený / prům. přepočtený počet osob	30	30	28
	- z toho VZP	0	0	0
	Průměrný plat (v Kč)	24 324	24 324	26 267
	- z toho VZP (v Kč)	0	0	0
	Povinné pojistné (v tis. Kč)	2 977	2 977	3 304
	Příděl do FKSP (v tis. Kč)	175	175	175
	<b>Související výdaje - celkem</b>	<b>3 152</b>	<b>3 152</b>	<b>3 479</b>

Struktura platů zaměstnanců VK DUKLA Liberec za rok 2019 včetně srovnání s rokem 2018 je uvedena v následující tabulce:

Rok	tarifní plat	příplatek za vedení	osobní příplatek	mimořád. odměna	ostatní složky	platy celkem	(v tis. Kč)
							Fond odměn (k 31.12.)
2019	7 009	204	985	309	913	9 420	1
- z toho VZP						0	
2018	6 392	244	975	65	1 080	8 756	1
- z toho VZP						0	

Rozdělení zaměstnanců VK DUKLA Liberec podle platových tříd za rok 2019 v porovnání s rokem 2018 je uvedeno v následující tabulce:

Rok	platová třída (počet osob)												
	1	2	3	4	5	6	7	8	9	10	11	12	13
2019								2	1		23	1	3
2018								2			23	3	2

Rozdělení nákladů VK DUKLA Liberec za rok 2019 v porovnání s rokem 2018 je uvedeno v následující tabulce:

Rok	Příspěvek na provoz p.o. ze státního rozpočtu	- z toho:		Podíl osobních nákladů v celkovém příspěvku	Podíl ostatních nákladů v celkovém příspěvku
		Osobní náklady *)	Ostatní náklady		
	v tis. Kč	v tis. Kč	v tis. Kč	%	%
2019	20 406	14 787	5 619	72,46	27,54
2018	18 946	13 624	5 322	71,91	28,09

\*) Osobní náklady - zahrnují prostředky na platy, ostatní osobní náklady, povinné pojistné placené zaměstnavatelem a přiděl do FKSP

#### **1.7.1.2.2. Rozbor zaměstnanosti u příspěvkových organizací nepodléhající regulaci stanovené Ministerstvem financí**

Vojenské nemocnice a Ústav leteckého zdravotnictví Praha nemají kryty osobní náklady státním rozpočtem formou příspěvku na provoz od zřizovatele, ale jsou kryty příjmy z poskytování zdravotnických služeb zdravotními pojišťovnami. Formou příspěvku na provoz jsou kryty pouze náležitosti spojené s činností vojáků z povolání (výstrojná náležitosti, služební příspěvek na bydlení, stabilizační příspěvek, apod.).

Vojenským zdravotnickým zařízením byla výše prostředků na platy v roce 2019 usměrňována v souladu s nařízením vlády č. 341/2017 Sb.<sup>52)</sup>

Počty zdravotnických pracovníků na jednotlivých odděleních a stanicích předepisují zdravotní pojišťovny a jejich dodržení je podmínkou pro uzavření smlouvy se zdravotní pojišťovnou. Prostředky na ostatní osobní náklady jsou používány zejména na úhrady vyplývající z dohod o práci mimo pracovní poměr. Jedná se především o dohody o pracovní činnosti, které jsou sjednány na práce lékařů a zdravotních sester v mimopracovní době.

#### **Ústřední vojenská nemocnice – Vojenská fakultní nemocnice Praha (ÚVN Praha)**

Rozbor zaměstnanosti, přehled o schváleném rozpočtu a čerpání v oblasti mzdových nákladů a souvisejících výdajů (povinné pojistné placené zaměstnavatelem a přiděl do FKSP) za rok 2019 v porovnání s rokem 2018 je uveden v následující tabulce:

Rok	Ukazatel	Schválený rozpočet	Čerpání	
2019	Prostředky na platy (v tis. Kč)	1 260 578	1 181 036	
	- z toho VZP (v tis. Kč)	58 414	59 687	
	Ostatní osobní náklady (v tis. Kč)	34 009	43 292	
	- z toho VZP (v tis. Kč)	0	0	
	<b>Mzdové náklady - celkem</b>	<b>1 294 587</b>	<b>1 224 328</b>	
	Stanovený / prům. přepočtený počet osob	2 325	2 071	
	- z toho VZP	109	83	
	Průměrný plat (v Kč)	45 182	47 525	
	- z toho VZP (v Kč)	44 659	60 614	
	Povinné pojistné (v tis. Kč)	445 280	414 471	
	Příděl do FKSP (v tis. Kč)	23 021	23 490	
	<b>Související výdaje - celkem</b>	<b>468 301</b>	<b>437 961</b>	
	2018	Prostředky na platy (v tis. Kč)	1 040 617	1 046 235
		- z toho VZP (v tis. Kč)	58 823	53 984
Ostatní osobní náklady (v tis. Kč)		35 806	41 291	
- z toho VZP (v tis. Kč)		0	0	
<b>Mzdové náklady - celkem</b>		<b>1 076 423</b>	<b>1 087 526</b>	
Stanovený / prům. přepočtený počet osob		2 182	1 982	
- z toho VZP		109	80	
Průměrný plat (v Kč)		39 751	43 998	
- z toho VZP (v Kč)		44 972	56 233	
Povinné pojistné (v tis. Kč)		370 515	369 533	
Příděl do FKSP (v tis. Kč)		20 812	20 922	
<b>Související výdaje - celkem</b>		<b>391 327</b>	<b>390 455</b>	

Ke dni 31. 12. 2019 byl průměrný přepočtený počet zaměstnanců **2 071 osob** s průměrným měsíčním platem **47 525 Kč** (v roce 2018 ve výši 43 998 Kč).

Struktura platů zaměstnanců ÚVN Praha za rok 2019 v porovnání s rokem 2018 je uvedena v následující tabulce:

(v tis. Kč)							
Rok	tarifní plat	příplatek za vedení	osobní příplatek	mimořád. odměna	ostatní složky	platy celkem	Fond odměn (k 31.12.)
<b>2019</b>	677 716	6 812	121 566	16 477	358 465	<b>1 181 036</b>	
- z toho:VZP	54 104				5 583	59 687	
<b>2018</b>	612 365	6 490	109 849	20 099	297 432	<b>1 046 235</b>	
- z toho:VZP	50 172				3 812	53 984	

Rozdělení zaměstnanců ÚVN Praha podle platových tříd za rok 2019 v porovnání s rokem 2018 je uvedeno v následující tabulce:

Rok	platová třída (počet osob)														
	1	2	3	4	5	6	7	8	9	10	11	12	13	14	15
<b>2019</b>			50	211	50	88	25	120	188	546	417	186	3	222	12
<b>2018</b>			45	217	51	58	17	100	182	521	402	175	78	215	12

#### Vojenská nemocnice Brno (VN Brno)

Rozbor zaměstnanosti, přehled o schváleném rozpočtu a čerpání v oblasti mzdových nákladů a souvisejících výdajů (povinné pojistné placené zaměstnavatelem

a přiděl do FKSP) za rok 2019 v porovnání s rokem 2018 je uveden v následující tabulce:

Rok	Ukazatel	Schválený rozpočet	Čerpání
2019	Prostředky na platy (v tis. Kč)	258 397	258 397
	- z toho VZP (v tis. Kč)	26 961	26 961
	Ostatní osobní náklady (v tis. Kč)	48 360	48 360
	- z toho VZP (v tis. Kč)	11 075	11 075
	<b>Mzdové náklady - celkem</b>	<b>306 757</b>	<b>306 757</b>
	Stanovený / prům. přepočtený počet osob	529	528
	- z toho VZP	38	38
	Průměrný plat (v Kč)	40 702	40 782
	- z toho VZP (v Kč)	59 125	59 343
	Povinné pojistné (v tis. Kč)	106 299	106 299
	Příděl do FKSP (v tis. Kč)	5 146	5 146
	<b>Související výdaje - celkem</b>	<b>111 445</b>	<b>111 445</b>
	2018	Prostředky na platy (v tis. Kč)	231 800
- z toho VZP (v tis. Kč)		25 782	23 860
Ostatní osobní náklady (v tis. Kč)		43 580	43 575
- z toho VZP (v tis. Kč)		4 724	9 447
<b>Mzdové náklady - celkem</b>		<b>275 380</b>	<b>275 374</b>
Stanovený / prům. přepočtený počet osob		525	524
- z toho VZP		33	34
Průměrný plat (v Kč)		36 794	36 880
- z toho VZP (v Kč)		65 106	58 983
Povinné pojistné (v tis. Kč)		94 631	95 872
Příděl do FKSP (v tis. Kč)		5 760	4 621
<b>Související výdaje - celkem</b>		<b>100 391</b>	<b>100 493</b>

Ke dni 31. 12. 2019 byl průměrný přepočtený počet zaměstnanců **528 osob** s průměrným měsíčním platem **40 782 Kč** (v roce 2018 ve výši 36 880 Kč).

Struktura platů zaměstnanců VN Brno za rok 2019 v porovnání s rokem 2018 je uvedena v následující tabulce:

(v tis. Kč)							
Rok	tarifní plat	příplatek za vedení	osobní příplatek	mimořád. odměna	ostatní složky	platy celkem	Fond odměn (k 31.12.)
<b>2019</b>	178 618	2 173	18 858	8 469	50 279	<b>258 397</b>	<b>0</b>
- z toho: VZP	24 430	104	681	1 091	655	26 961	
<b>2018</b>	165 879	2 175	14 513	7 175	42 057	<b>231 799</b>	<b>0</b>
- z toho: VZP	22 022	104	470	813	451	23 860	

Rozdělení zaměstnanců VN Brno podle platových tříd za rok 2019 v porovnání s rokem 2018 je uvedeno v následující tabulce:

Rok	platová třída (počet osob)												
	2	3	4	5	6	7	8	9	10	11	12	13	14
<b>2019</b>		16	48	27	15	3	18	30	194	68	32	8	70
<b>2018</b>		15	45	30	11	4	15	27	197	70	33	8	65

## Vojenská nemocnice Olomouc (VN Olomouc)

Rozbor zaměstnanosti, přehled o schváleném rozpočtu a čerpání v oblasti mzdových nákladů a souvisejících výdajů (povinné pojistné placené zaměstnavatelem a příděl do FKSP) za rok 2019 v porovnání s rokem 2018 je uveden v následující tabulce:

Rok	Ukazatel	Schválený rozpočet	Čerpání
2019	Prostředky na platy (v tis. Kč)	293 000	292 848
	- z toho VZP (v tis. Kč)	26 500	21 971
	Ostatní osobní náklady (v tis. Kč)	22 500	22 408
	- z toho VZP (v tis. Kč)	9 000	6 674
	<b>Mzdové náklady - celkem</b>	<b>315 500</b>	<b>315 256</b>
	Stanovený / prům. přepočtený počet osob	585	584
	- z toho VZP	35	29
	Průměrný plat (v Kč)	41 738	41 770
	- z toho VZP (v Kč)	63 095	62 879
	Povinné pojistné (v tis. Kč)	106 700	106 691
	Příděl do FKSP (v tis. Kč)	6 190	5 937
	<b>Související výdaje - celkem</b>	<b>112 890</b>	<b>112 628</b>
	2018	Prostředky na platy (v tis. Kč)	258 200
- z toho VZP (v tis. Kč)		0	17 755
Ostatní osobní náklady (v tis. Kč)		20 500	19 322
- z toho VZP (v tis. Kč)		0	5 209
<b>Mzdové náklady - celkem</b>		<b>278 700</b>	<b>277 505</b>
Stanovený / prům. přepočtený počet osob		580	576
- z toho VZP		0	26
Průměrný plat (v Kč)		37 098	37 353
- z toho VZP (v Kč)		0	57 259
Povinné pojistné (v tis. Kč)		94 500	94 402
Příděl do FKSP (v tis. Kč)		4 650	5 257
<b>Související výdaje - celkem</b>		<b>99 150</b>	<b>99 659</b>

Ke dni 31. 12. 2019 byl průměrný přepočtený počet zaměstnanců **584 osob** s průměrným měsíčním platem **41 770 Kč** (v roce 2018 ve výši 37 353 Kč). Zůstatek fondu odměn k 31. 12. 2019 činil **917 tis. Kč**.

Struktura platů zaměstnanců VN Olomouc za rok 2019 v porovnání s rokem 2018 je uvedena v následující tabulce:

Rok	tarifní plat	příplatek za vedení	osobní příplatek	mimořád. odměna	ostatní složky	platy celkem	Fond odměn (k 31.12.)
<b>2019</b>	182 070	4 929	19 379	18 137	68 333	<b>292 848</b>	<b>917</b>
- z toho: VZP	18 865	104	0	1 690	1 312	21 971	
<b>2018</b>	171 229	3 461	19 183	8 723	55 587	<b>258 183</b>	<b>917</b>
- z toho: VZP	16 174	104	352	770	355	17 755	

Rozdělení zaměstnanců VN Olomouc podle platových tříd za rok 2019 v porovnání s rokem 2018 je uvedeno v následující tabulce:

Rok	platová třída (počet osob)												
	2	3	4	5	6	7	8	9	10	11	12	13	14
2019	47	22	43	23	44	9	5	20	177	65	56	8	59
2018	40	23	42	20	41	10	5	21	177	67	52	10	57

### Ústav leteckého zdravotnictví Praha (ÚLZ Praha)

Rozbor zaměstnanosti, přehled o schváleném rozpočtu a čerpání v oblasti mzdových nákladů a souvisejících výdajů (povinné pojistné placené zaměstnavatelem a přiděl do FKSP) za rok 2019 v porovnání s rokem 2018 je uveden v následující tabulce:

Rok	Ukazatel	Schválený rozpočet	Čerpání
2019	Prostředky na platy (v tis. Kč)	63 370	68 338
	- z toho VZP (v tis. Kč)	10 000	9 214
	Ostatní osobní náklady (v tis. Kč)	3 830	4 801
	- z toho VZP (v tis. Kč)	0	0
	<b>Mzdové náklady - celkem</b>	<b>67 200</b>	<b>73 139</b>
	Stanovený / prům. přepočtený počet osob	97	109
	- z toho VZP	14	13
	Průměrný plat (v Kč)	54 442	52 246
	- z toho VZP (v Kč)	59 524	60 317
	Povinné pojistné (v tis. Kč)	22 352	24 583
Příděl do FKSP (v tis. Kč)	1 249	1 345	
<b>Související výdaje - celkem</b>	<b>23 601</b>	<b>25 928</b>	
2018	Prostředky na platy (v tis. Kč)	59 944	62 668
	- z toho VZP (v tis. Kč)	8 000	7 568
	Ostatní osobní náklady (v tis. Kč)	3 489	4 514
	- z toho VZP (v tis. Kč)	0	0
	<b>Mzdové náklady - celkem</b>	<b>63 433</b>	<b>67 182</b>
	Stanovený / prům. přepočtený počet osob	95	108
	- z toho VZP	13	11
	Průměrný plat (v Kč)	52 583	48 355
	- z toho VZP (v Kč)	51 282	57 340
	Povinné pojistné (v tis. Kč)	21 567	22 571
Příděl do FKSP (v tis. Kč)	1 199	1 229	
<b>Související výdaje - celkem</b>	<b>22 766</b>	<b>23 800</b>	

Ke dni 31. 12. 2019 byl průměrný přepočtený počet zaměstnanců **109 osob** s průměrným měsíčním platem **52 246 Kč** (v roce 2018 ve výši 48 355 Kč). Zůstatek fondu odměn k 31. 12. 2019 činil **6 117 tis. Kč**.

Struktura platů zaměstnanců ÚLZ Praha za rok 2019 v porovnání s rokem 2018 je uvedena v následující tabulce:



(v tis. Kč)

Rok	tarifní plat	příplatek za vedení	osobní příplatek	mimořád. odměna	ostatní složky	platy celkem	Fond odměn (k 31.12.)
<b>2019</b>	40 403	1 297	11 718	4 795	10 125	<b>68 338</b>	<b>6 117</b>
- z toho: VZP	6 566	0	0	477	2 171	9 214	
<b>2018</b>	37 281	1 255	11 134	3 911	9 087	<b>62 668</b>	<b>6 117</b>
- z toho: VZP	5 818	0	0	445	1 305	7 568	

Rozdělení zaměstnanců ÚLZ Praha podle platových tříd za rok 2019 v porovnání s rokem 2018 je uvedeno v následující tabulce:

Rok	platová třída (počet osob)												
	3	4	5	6	7	8	9	10	11	12	13	14	15
<b>2019</b>	1	1			1	8	10	35	7	8	6	31	1
<b>2018</b>	1	1		1	1	3	12	30	7	8	7	29	1

### 1.7.1.3. Platy zaměstnanců a ostatní platby za provedenou práci

Zákonem č. 336/2018 Sb.<sup>3)</sup> byl pro kapitolu MO stanoven závazný ukazatel určený na platy zaměstnanců a ostatní platby za provedenou práci v celkové výši **17 314 002 tis. Kč**, z toho na platy zaměstnanců ve výši 15 546 269 tis. Kč a ostatní platby za provedenou práci ve výši 1 767 733 tis. Kč. V průběhu roku byl schválený rozpočet rozpočtovými opatřeními navýšen o **10 282 tis. Kč**.

Rozpočet po změnách výdajů na platy zaměstnanců a ostatní platby za provedenou práci byl v roce 2019 stanoven ve výši **17 324 284 tis. Kč**, z toho na platy zaměstnanců ve výši 15 552 153 tis. Kč a na ostatní platby za provedenou práci ve výši 1 772 131 tis. Kč.

Celkové čerpání dosáhlo výše **17 241 735 tis. Kč**, tj. 99,52 % rozpočtu po změnách, z toho platy zaměstnanců ve výši 15 510 477 tis. Kč a ostatní platby za provedenou práci ve výši 1 731 258 tis. Kč.

Přehled o rozpočtu výdajů za rok 2019 v porovnání s rokem 2018 včetně nevyčerpaných prostředků státního rozpočtu převedených do nároků z nespotřebovaných výdajů za platy zaměstnanců a ostatní platby za provedenou práci je uveden v následující tabulce:

(v tis. Kč)

Rok	Oblast výdajů	Schválený rozpočet	Rozpočet po změnách	Čerpání	% k RpZ	Z toho čerpání			NNV k 31.12. 2019
						Rozpočet	MRZ	NNV	
2019	<b>Celkem Platy a OPPP</b>	<b>17 314 002</b>	<b>17 324 284</b>	<b>17 241 735</b>	<b>99,52</b>	<b>17 116 554</b>	<b>60</b>	<b>125 120</b>	<b>214 267</b>
	z toho: - platy	15 546 269	15 552 153	15 510 477	99,73	15 466 937	0	43 540	89 228
	- OPPP	1 767 733	1 772 131	1 731 258	97,69	1 649 618	60	81 580	125 039
	Státní správa Platy a OPPP	1 502 561	1 502 561	1 483 954	98,76	1 462 327	0	21 627	40 234
	z toho: - platy	1 476 480	1 476 480	1 450 718	98,26	1 437 975	0	12 743	38 505
	- OPPP	26 081	26 081	33 236	127,43	24 352	0	8 884	1 729
	Ostatní Platy a OPPP	15 811 441	15 821 723	15 757 781	99,60	15 654 227	60	103 494	174 033
	z toho: - platy	14 069 789	14 075 673	14 059 759	99,89	14 028 961	0	30 798	50 723
- OPPP	1 741 652	1 746 050	1 698 022	97,25	1 625 266	60	72 696	123 310	
Rok	Oblast výdajů	Schválený rozpočet	Rozpočet po změnách	Čerpání	% k RpZ	Z toho čerpání			NNV k 31.12. 2018
						Rozpočet	MRZ	NNV	
2018	<b>Celkem Platy a OPPP</b>	<b>15 458 894</b>	<b>15 469 585</b>	<b>15 475 964</b>	<b>100,04</b>	<b>15 336 593</b>	<b>179</b>	<b>139 192</b>	<b>133 609</b>
	z toho: - platy	14 301 886	14 307 895	14 367 257	100,41	14 274 213	54	92 990	33 682
	- OPPP	1 157 008	1 161 690	1 108 707	95,44	1 062 380	125	46 202	99 927
	Státní správa Platy a OPPP	1 447 212	1 447 498	1 435 204	99,15	1 414 998	0	20 206	32 502
	z toho: - platy	1 427 924	1 428 210	1 416 968	99,21	1 398 223	0	18 745	29 988
	- OPPP	19 288	19 288	18 236	94,55	16 775	0	1 461	2 514
	Ostatní Platy a OPPP	14 011 682	14 022 087	14 040 760	100,13	13 921 595	179	118 986	101 107
	z toho: - platy	12 873 962	12 879 685	12 950 289	100,55	12 875 990	54	74 245	3 694
- OPPP	1 137 720	1 142 402	1 090 471	95,45	1 045 605	125	44 741	97 413	

V hodnocené oblasti nebyly vyčerpány prostředky na platy a ostatní platby za provedenou práci v celkové výši **214 267 tis. Kč**, z toho prostředky na platy ve výši 89 228 tis. Kč a na ostatní platby za provedenou práci v celkové výši 125 039 tis. Kč. Nevyčerpané prostředky budou využity v roce 2020 na zabezpečení zákonných nároků státních zaměstnanců, kterým bylo k 1. lednu 2020 na základě systemizace služebního úřadu MO schválené vládou zrušeno jejich dosavadní systemizované místo (plat při zařazení mimo výkon služby z organizačních důvodů nebo výplata odbytného), na úpravy výkonnostního příplatku vojáků z povolání a na zvýšené potřeby prostředků na odstupné občanských zaměstnanců v souvislosti se zrušením jejich míst k 1. lednu 2020 a skončením pracovního poměru.

#### **1.7.1.4. Závazné limity regulace zaměstnanosti**

Kapitole MO byly stanoveny Ministerstvem financí závazné limity regulace zaměstnanosti, tj. vnitřní limity prostředků na platy zaměstnanců, ostatní platby za provedenou práci a limity počtů osob v souhrnech pro státní správu (v tom pro ústřední orgán a pro správu ve složkách obrany), pro ostatní složky mimo státní správu a pro příspěvkové organizace v členění podle jednotlivých skupin zaměstnanců odměňovaných podle různých zákonů (vojáci z povolání, zaměstnanci v pracovním poměru a zaměstnanci na služebních místech dle zákona o státní službě).

### 1.7.1.4.1. Počty zaměstnanců

Rozpočtové počty pro rok 2019 (bez příspěvkových organizací) byly stanoveny ve výši **33 622 osob**. V průběhu roku 2019 nedošlo k úpravě počtů.

V roce 2019 byl realizován nábor vojáků z povolání v souladu s *Koncepcí výstavby Armády České republiky 2025* na limity regulace zaměstnanosti schválené pro rok 2019.

Ve vazbě na Usnesení vlády ČR ze dne 29. listopadu 2018 č. 783<sup>65)</sup>, o *systemizaci služebních a pracovních míst podle zákona č. 234/2014 Sb.,<sup>18)</sup> o státní službě s účinností od 1. ledna 2019*, byly na rok 2019 stanoveny kapitole 307 – Ministerstvo obrany počty systemizovaných míst státních zaměstnanců včetně objemu prostředků na platy s účinností od 1. ledna 2019.

Plnění limitu počtů zaměstnanců za rok 2019 (mimo příspěvkové organizace) je uvedeno v následující tabulce:

(v jednotkách osob)

Kategorie zaměstnanců	Počty zaměstnanců			
	Limit		Skutečnost (S)	Rozdíl (S/U)
	Stanovený	Upravený (U)		
<b>Vojáci z povolání</b>				
a) Státní správa	804	804	734	-70
<i>v tom: ústřední orgán</i>	556	556	498	-58
<i>správa ve složkách obrany</i>	248	248	236	-12
b) Ostatní složky mimo státní správu	24 799	24 799	24 145	-654
<b>Vojáci z povolání celkem</b>	<b>25 603</b>	<b>25 603</b>	<b>24 879</b>	<b>-724</b>
<b>Zaměstnanci v pracovním poměru</b>				
a) Státní správa	365	365	343	-22
<i>v tom: ústřední orgán</i>	251	251	230	-21
<i>správa ve složkách obrany</i>	114	114	113	-1
b) Ostatní složky mimo státní správu	6 404	6 404	6 181	-223
<b>Zaměstnanci v pracovním poměru celkem</b>	<b>6 769</b>	<b>6 769</b>	<b>6 524</b>	<b>-245</b>
<b>Zaměstnanci na služebních místech dle zákona o státní službě</b>				
a) Státní správa	1 250	1 250	1 148	-102
<i>v tom: ústřední orgán</i>	1 004	1 004	911	-93
<i>správa ve složkách obrany</i>	246	246	237	-9
b) Ostatní složky mimo státní správu	0	0	0	0
<b>Zaměstnanci na služebních místech celkem</b>	<b>1 250</b>	<b>1 250</b>	<b>1 148</b>	<b>-102</b>
<b>Zaměstnanci celkem</b>				
a) Státní správa	2 419	2 419	2 225	-194
<i>v tom: ústřední orgán</i>	1 811	1 811	1 639	-172
<i>správa ve složkách obrany</i>	608	608	586	-22
b) Ostatní složky mimo státní správu	31 203	31 203	30 326	-877
<b>Zaměstnanci celkem</b>	<b>33 622</b>	<b>33 622</b>	<b>32 551</b>	<b>-1 071</b>

Celková nenaplněnost systemizovaných míst v roce 2019 činila **1 071 osob** (nenaplněnost v roce 2018 činila 934 osob). Z této nenaplněnosti bylo neobsazeno

724 míst plánovaných pro vojáky z povolání (neobsazeno 578 míst v roce 2018), 245 míst pro zaměstnance v pracovním poměru (neobsazeno 246 míst v roce 2018) a 102 míst pro zaměstnance na služebních místech (neobsazeno 110 míst v roce 2018).

Průměrný přepočtený počet zaměstnanců za rok 2019 činil **32 551,02 osob** (31 622,59 osob za rok 2018), z toho u státní správy činil 2 224,72 osob (2 225,28 osob za rok 2018), v tom ústřední orgán 1 639,06 osob (1 643,48 osob za rok 2018) a správa ve složkách obrany 585,66 osob (581,80 osob za rok 2018) a ostatních složek mimo státní správu činil 30 326,30 osob (29 397,31 osob za rok 2018).

Porovnání průměrného přepočteného počtu zaměstnanců dosaženého v roce 2019 ve srovnání s rokem 2018 podle kategorií zaměstnanců je uvedeno v následující tabulce:

(v jednotkách osob)

Kategorie zaměstnanců	Průměrné přepočtené počty 2019	Průměrné přepočtené počty 2018	Meziroční rozdíl 2019/2018
<b>Vojáci z povolání</b>			
a) Státní správa celkem	733,83	722,25	11,58
<i>v tom: - ústřední orgán</i>	<i>497,90</i>	<i>490,20</i>	<i>7,70</i>
<i>- správa ve složkách obrany</i>	<i>235,93</i>	<i>232,05</i>	<i>3,88</i>
b) Ostatní složky mimo státní správu	24 145,54	23 303,06	842,48
<b>Vojáci z povolání celkem</b>	<b>24 879,37</b>	<b>24 025,31</b>	<b>854,06</b>
<b>Zaměstnanci v pracovním poměru</b>			
a) Státní správa celkem	342,55	331,66	10,89
<i>v tom: - ústřední orgán</i>	<i>230,07</i>	<i>221,32</i>	<i>8,75</i>
<i>- správa ve složkách obrany</i>	<i>112,48</i>	<i>110,34</i>	<i>2,14</i>
b) Ostatní složky mimo státní správu	6 180,76	6 094,25	86,51
<b>Zaměstnanci v pracovním poměru celkem</b>	<b>6 523,31</b>	<b>6 425,91</b>	<b>97,40</b>
<b>Zaměstnanci na služebních místech dle zákona o státní službě</b>			
a) Státní správa celkem	1 148,34	1 171,37	-23,03
<i>v tom: - ústřední orgán</i>	<i>911,09</i>	<i>931,96</i>	<i>-20,87</i>
<i>- správa ve složkách obrany</i>	<i>237,25</i>	<i>239,41</i>	<i>-2,16</i>
b) Ostatní složky mimo státní správu	0,00	0,00	0,00
<b>Zaměstnanci na služebních místech celkem</b>	<b>1 148,34</b>	<b>1 171,37</b>	<b>-23,03</b>
<b>Zaměstnanci celkem</b>			
a) Státní správa celkem	2 224,72	2 225,28	-0,56
<i>v tom: - ústřední orgán</i>	<i>1 639,06</i>	<i>1 643,48</i>	<i>-4,42</i>
<i>- správa ve složkách obrany</i>	<i>585,66</i>	<i>581,80</i>	<i>3,86</i>
b) Ostatní složky mimo státní správu	30 326,30	29 397,31	928,99
<b>Zaměstnanci celkem</b>	<b>32 551,02</b>	<b>31 622,59</b>	<b>928,43</b>

Oproti roku 2018 došlo k navýšení průměrného přepočteného počtu zaměstnanců o **928,43 osob**, a to především ve vazbě na nábor vojáků z povolání realizovaný na základě *Koncepce výstavby Armády České republiky 2025*.

Porovnání vývoje počtů osob v letech 2009 – 2019 podle jednotlivých kategorií zaměstnanců je uvedeno v části **III. – Ostatní tabulkové a grafické přílohy, Příloha č. 29.**

Přehled o evidenčních počtech zaměstnanců k 31. 12. 2019 u služebních úřadů kapitoly 307 – Ministerstvo obrany odměňovaných z prostředků na RP 5011 a 5013 je uveden v části **III. – Ostatní tabulkové a grafické přílohy, Příloha č. 30.**

Porovnání vývoje počtů osob v letech 2009 – 2019 za vojáky z povolání je uvedeno v části **III. – Ostatní tabulkové a grafické přílohy, Příloha č. 31.**

Porovnání vývoje počtů osob v letech 2009 – 2019 za zaměstnance v pracovním poměru je uvedeno v části **III. – Ostatní tabulkové a grafické přílohy, Příloha č. 32.**

Porovnání vývoje počtů osob v letech 2016 – 2019 za zaměstnance na služebních místech je uvedeno v části **III. – Ostatní tabulkové a grafické přílohy, Příloha č. 33.**

#### **1.7.1.4.2. Prostředky na platy**

Objem prostředků určených na platy zaměstnanců byl pro kapitolu MO stanoven v celkové výši **15 546 269 tis. Kč**. Schválený rozpočet prostředků na platy zaměstnanců ve státní správě byl stanoven ve výši 1 476 480 tis. Kč (z toho u ústředního orgánu 1 157 500 tis. Kč a u správy ve složkách obrany 318 980 tis. Kč). Prostředky na platy zaměstnanců u ostatních složek mimo státní správu byly stanoveny ve výši 14 069 789 tis. Kč. V průběhu roku byl stanovený rozpočet rozpočtovými opatřeními navýšen o **5 884 tis. Kč**.

Rozpočet po změnách prostředků na platy zaměstnanců byl v roce 2019 stanoven na **15 552 153 tis. Kč**. Závazný objem prostředků na platy zaměstnanců ve státní správě nebyl upraven, tj. činil 1 746 480 tis. Kč. Prostředky na platy zaměstnanců u ostatních složek mimo státní správu byly upraveny na částku ve výši 14 075 673 tis. Kč.

Celkové čerpání dosáhlo výše **15 510 477 tis. Kč**, tj. 99,73 % rozpočtu po změnách, včetně využití nároků z nespotřebovaných výdajů (43 540 tis. Kč), které byly využity k motivaci zaměstnanců, kteří v roce 2019 plnili zvlášť významné služební a pracovní úkoly a k výplatě pohyblivých složek platu.

Platy zaměstnanců organizačních složek státu v rámci kapitoly MO byly vypláceny podle zákona č. 262/2006 Sb.<sup>9)</sup>, zákona č. 221/1999 Sb.<sup>15)</sup> a zákona č. 234/2014 Sb.<sup>18)</sup>, dále podle nařízení vlády č. 341/2017 Sb.<sup>52)</sup>, nařízení vlády č. 59/2015 Sb.<sup>53)</sup> a nařízení vlády č. 304/2014 Sb.<sup>54)</sup>

Přehled o výdajích prostředků na platy za rok 2019 ve srovnání s rokem 2018 včetně peněžních prostředků převedených do nároků z nespotřebovaných výdajů je uveden v následujícím přehledu:

Rok	Oblast výdajů	Schválený rozpočet	Rozpočet po změnách	Čerpání	% k RpZ	Z toho čerpání			NNV k 31.12. 2019
						Rozpočet	MRZ	NNV	
2019	<b>Celkem platy</b>	<b>15 546 269</b>	<b>15 552 153</b>	<b>15 510 477</b>	<b>99,73</b>	<b>15 466 937</b>	<b>0</b>	<b>43 540</b>	<b>89 228</b>
	Státní správa	1 476 480	1 476 480	1 450 718	98,26	1 437 976	0	12 742	38 505
	<i>v tom: ústřední orgán</i>	<i>1 157 500</i>	<i>1 157 500</i>	<i>1 132 173</i>	<i>97,81</i>	<i>1 119 467</i>	<i>0</i>	<i>12 706</i>	<i>38 034</i>
	<i>správa ve složkách obrany</i>	<i>318 980</i>	<i>318 980</i>	<i>318 545</i>	<i>99,86</i>	<i>318 509</i>	<i>0</i>	<i>36</i>	<i>471</i>
	Ostatní	14 069 789	14 075 673	14 059 759	99,89	14 028 961	0	30 798	50 723
									NNV k 31.12. 2018
2018	<b>Celkem platy</b>	<b>14 301 886</b>	<b>14 307 895</b>	<b>14 367 257</b>	<b>100,41</b>	<b>14 274 213</b>	<b>54</b>	<b>92 990</b>	<b>33 682</b>
	Státní správa	1 427 925	1 428 210	1 416 968	99,21	1 398 223	0	18 745	29 988
	<i>v tom: ústřední orgán</i>	<i>1 124 287</i>	<i>1 124 287</i>	<i>1 116 969</i>	<i>99,35</i>	<i>1 098 414</i>	<i>0</i>	<i>18 555</i>	<i>25 874</i>
	<i>správa ve složkách obrany</i>	<i>303 638</i>	<i>303 923</i>	<i>299 999</i>	<i>98,71</i>	<i>299 809</i>	<i>0</i>	<i>190</i>	<i>4 114</i>
	Ostatní	12 873 961	12 879 685	12 950 289	100,55	12 875 990	54	74 245	3 694

Nevyčerpané rozpočtové prostředky převedené do nároků z nespotřebovaných výdajů k 31. 12. 2019 byly v celkové výši **89 228 tis. Kč** v členění po následujících specifických závazných ukazatelích:

- Zajištění obrany ČR silami AČR 46 617 tis. Kč,
- Vytváření a rozvoj systému obrany státu 41 553 tis. Kč,
- Zajištění podpory prezidenta republiky ve funkci vrchního velitele ozbrojených sil 551 tis. Kč,
- Zajištění státní sportovní reprezentace 507 tis. Kč.

Následující tabulka obsahuje porovnání průměrných měsíčních platů v letech 2019 a 2018 (v Kč):

Kategorie zaměstnanců	Průměrný měsíční plat 2019	Průměrný měsíční plat 2018	Meziroční rozdíl 2019/2018
<b>Vojáci z povolání</b>			
a) Státní správa celkem	63 050	61 921	1 129
<i>v tom: ústřední orgán</i>	<i>68 693</i>	<i>67 692</i>	<i>1 001</i>
<i>správa ve složkách obrany</i>	<i>51 140</i>	<i>49 731</i>	<i>1 409</i>
b) Ostatní složky mimo státní správu	39 238	37 343	1 895
<b>Vojáci z povolání celkem</b>	<b>39 940</b>	<b>38 082</b>	<b>1 858</b>
<b>Zaměstnanci v pracovním poměru</b>			
a) Státní správa celkem	44 782	42 328	2 454
<i>v tom: ústřední orgán</i>	<i>47 752</i>	<i>45 594</i>	<i>2 158</i>
<i>správa ve složkách obrany</i>	<i>38 707</i>	<i>35 780</i>	<i>2 927</i>
b) Ostatní složky mimo státní správu	36 278	34 292	1 986
<b>Zaměstnanci v pracovním poměru celkem</b>	<b>36 725</b>	<b>34 707</b>	<b>2 018</b>
<b>Zaměstnanci na služebních místech dle zákona o státní službě</b>			
a) Státní správa celkem	51 627	50 641	986
<i>v tom: ústřední orgán</i>	<i>53 957</i>	<i>53 444</i>	<i>513</i>
<i>správa ve složkách obrany</i>	<i>42 682</i>	<i>39 731</i>	<i>2 951</i>
b) Ostatní složky mimo státní správu	0	0	0
<b>Zaměstnanci na služebních místech celkem</b>	<b>51 627</b>	<b>50 641</b>	<b>986</b>
<b>Zaměstnanci celkem</b>			
a) Státní správa celkem	54 341	53 063	1 278
<i>v tom: ústřední orgán</i>	<i>57 562</i>	<i>56 636</i>	<i>926</i>
<i>správa ve složkách obrany</i>	<i>45 326</i>	<i>42 970</i>	<i>2 356</i>
b) Ostatní složky mimo státní správu	38 635	36 711	1 924
<b>Zaměstnanci celkem</b>	<b>39 708</b>	<b>37 861</b>	<b>1 847</b>

Příčinou meziročního navýšení čerpání prostředků na platy v roce 2019 byl meziroční nárůst prostředků na platy o 6 % u vojáků z povolání, resp. o 7,4 % u zaměstnanců v pracovním poměru a zaměstnanců na služebních místech dle zákona o státní službě snížený o vládou schválený objem prostředků na platy nad 3 % hranici neobsazenosti.

Přehled o vývoji průměrných platů za roky 2009 – 2019 podle jednotlivých kategorií zaměstnanců je uveden v části **III. – Ostatní tabulkové a grafické přílohy, Příloha č. 34.**

Přehled o vývoji průměrných platů vojáků z povolání za roky 2009 – 2019 je uveden v části **III. – Ostatní tabulkové a grafické přílohy, Příloha č. 35.**

Přehled o vývoji průměrných platů zaměstnanců v pracovním poměru za roky 2009 – 2019 je uveden v části **III. – Ostatní tabulkové a grafické přílohy, Příloha č. 36.**

Přehled o vývoji průměrných platů zaměstnanců na služebních místech za roky 2015 – 2019 je uveden v části **III. – Ostatní tabulkové a grafické přílohy, Příloha č. 37.**

Přehled o čerpání prostředků na platy podle jednotlivých kategorií zaměstnanců a celkem za roky 2009 – 2019 je uveden v části **III. – Ostatní tabulkové a grafické přílohy, Příloha č. 25.**

### **Platy zaměstnanců v pracovním poměru**

Objem prostředků určených na platy zaměstnanců v pracovním poměru byl schválen v celkové výši **2 878 757 tis. Kč**, z toho pro zaměstnance ve státní správě byl stanoven ve výši 185 242 tis. Kč (v tom u ústředního orgánu ve výši 132 667 tis. Kč a u správy ve složkách obrany ve výši 52 575 tis. Kč), pro zaměstnance u ostatních složek mimo státní správu byl schválen ve výši 2 693 515 tis. Kč. V průběhu roku byl stanovený rozpočet rozpočtovými opatřeními navýšen o **3 151 tis. Kč**.

Rozpočet po změnách prostředků na platy zaměstnanců v pracovním poměru byl v roce 2019 stanoven na **2 881 908 tis. Kč**, z toho pro zaměstnance ve státní správě nebyl upraven, tj. činil 185 242 tis. Kč (v tom u ústředního orgánu ve výši 132 667 tis. Kč a u správy ve složkách obrany ve výši 52 575 tis. Kč). Pro zaměstnance u ostatních složek mimo státní správu byl upraven na částku ve výši 2 696 666 tis. Kč.

Celkové čerpání prostředků na platy zaměstnanců v pracovním poměru dosáhlo výše **2 874 793 tis. Kč**, včetně použití nároků z nespotřebovaných výdajů ve výši 8 695 tis. Kč. Při dosaženém průměrném přepočteném počtu **6 523,31 osob** představuje průměrný měsíční plat této kategorie zaměstnanců částku **36 725 Kč** (v roce 2018 ve výši 34 707 Kč). Oproti roku 2018 došlo ke zvýšení průměrného platu o 2 018 Kč. Nárůst průměrného platu souvisí s meziročním nárůstem prostředků na platy o 7,4 % snížený o vládou schválený objem prostředků na platy nad 3 % hranici neobsazenosti s účinností od 1. 1. 2019.

Na mimořádných odměnách bylo vyplaceno 224 181 tis. Kč (7,80 % z vyplacených prostředků na platy), v roce 2018 to byla částka 184 168 tis. Kč (6,88 % z vyplacených



prostředků na platy). Průměrná roční výše vyplacené mimořádné odměny činila 34 367 Kč (v roce 2018 částka 28 660 Kč).

Na pohyblivých složkách platu, tj. plat a příplatek za práci přesčas, příplatek za práci v sobotu a v neděli, v noci, ve svátek a odměna za pracovní pohotovost, bylo vyplaceno celkem 59 466 tis. Kč (2,07 % z vyplacených prostředků na platy), v roce 2018 částka 58 606 tis. Kč (2,19 % z vyplacených prostředků na platy). Průměrná měsíční výše vyplacených pohyblivých složek platu činila 760 Kč (v roce 2018 rovněž částka 760 Kč).

Počty zaměstnanců, objemy vyplacených platů a průměrné platy za rok 2019 včetně srovnání s rokem 2018 jsou uvedeny v následující tabulce:

Rok	Zaměstnanci v pracovním poměru	Průměrné přečtené počty osob	Objemy vyplacených platů (v tis. Kč)	Průměrné platy (v Kč)
2019	Státní správa celkem	342,55	184 080	44 782
	<i>v tom: ústřední orgán</i>	230,07	131 835	47 752
	<i>správa ve složkách obrany</i>	112,48	52 246	38 707
	Ostatní složky mimo státní správu	6 180,76	2 690 713	36 278
	<b>Celkem</b>	<b>6 523,31</b>	<b>2 874 793</b>	<b>36 725</b>

2018	Státní správa celkem	331,66	168 464	42 328
	<i>v tom: ústřední orgán</i>	221,32	121 089	45 594
	<i>správa ve složkách obrany</i>	110,34	47 375	35 780
	Ostatní složky mimo státní správu	6 094,25	2 507 814	34 292
	<b>Celkem</b>	<b>6 425,91</b>	<b>2 676 278</b>	<b>34 707</b>

Přehled o vývoji čerpání prostředků na platy zaměstnanců v pracovním poměru za roky 2009 – 2019 je uveden v části **III. – Ostatní tabulkové a grafické přílohy, Příloha č. 27.**

#### **Platy zaměstnanců ozbrojených sborů a složek ve služebním poměru**

Objem prostředků určených na platy zaměstnanců ozbrojených složek a složek ve služebním poměru, vojáci z povolání) byl schválen v celkové výši **11 940 797 tis. Kč**, z toho pro vojáky z povolání ve státní správě byl stanoven ve výši 564 523 tis. Kč (v tom u ústředního orgánu ve výši 419 633 tis. Kč a u správy ve složkách obrany ve výši 144 890 tis. Kč). Pro vojáky z povolání u ostatních složek mimo státní správu byl schválen ve výši 11 376 274 tis. Kč. V průběhu roku byl stanovený rozpočet rozpočtovými opatřeními navýšen o **2 733 tis. Kč**.

Rozpočet po změnách prostředků na platy vojáků z povolání byl v roce 2019 stanoven na **11 943 530 tis. Kč**, z toho pro vojáky z povolání ve státní správě nebyl upraven, tj. činil 564 523 tis. Kč (v tom u ústředního orgánu ve výši 419 633 tis. Kč a u správy ve složkách obrany ve výši 144 890 tis. Kč). Pro zaměstnance u ostatních složek mimo státní správu byl upraven na částku ve výši 11 379 007 tis. Kč.

Celkové čerpání prostředků na platy vojáků z povolání dosáhlo výše **11 924 258 tis. Kč**, včetně použití nároků z nespotřebovaných výdajů ve výši 22 833 tis. Kč. Průměrný přepočtený počet za rok 2019 činil **24 879,37 vojáků z povolání** (v roce 2018 činil 24 025,31 vojáků z povolání). Navýšení o 854 osob oproti roku 2018 souvisí s náborem vojáků z povolání realizovaný v roce 2019 na základě *Koncepce výstavby Armády České republiky 2025*.

Průměrný měsíční plat této kategorie zaměstnanců byl ve výši **39 940 Kč** (v roce 2018 ve výši 38 082 Kč). Oproti roku 2018 došlo ke zvýšení průměrného platu o 1 858 Kč. Nárůst průměrného platu souvisí s meziročním nárůstem prostředků na platy o 6,0 % snížený o vládou schválený objem prostředků na platy nad 3 % hranici neobsazenosti s účinností od 1. 1. 2019.

Na mimořádných odměnách bylo vyplaceno 579 989 tis. Kč (4,86 % z vyplacených prostředků na platy), v roce 2018 částka 313 910 tis. Kč (2,86 % z vyplacených prostředků na platy). Průměrná roční výše vyplacené mimořádné odměny činila 23 312 Kč, v roce 2018 částka 13 066 Kč.

Na pohyblivých složkách platu, tj. plat a příplatek za práci přesčas, příplatek za práci v sobotu a v neděli, v noci, ve svátek a odměna za pracovní pohotovost bylo vyplaceno celkem 40 261 tis. Kč (0,34 % z vyplacených prostředků na platy), v roce 2018 částka 37 970 tis. Kč (0,35 % z vyplacených prostředků na platy). Průměrná měsíční výše vyplacených pohyblivých složek platu činila 135 Kč (v roce 2018 částka 132 Kč).

Počty vojáků z povolání, objemy vyplacených platů a průměrné platy za rok 2019 včetně srovnání s rokem 2018 jsou uvedeny v následující tabulce:

Rok	Vojáci z povolání	Průměrné přepočtené počty osob	Objemy vyplacených platů (v tis. Kč)	Průměrné platy (v Kč)
2019	Státní správa celkem	733,83	555 212	63 050
	<i>v tom: ústřední orgán</i>	497,90	410 427	68 693
	<i>správa ve složkách obrany</i>	235,93	144 785	51 140
	Ostatní složky mimo státní správu	24 145,54	11 369 046	39 238
	<b>Celkem</b>	<b>24 879,37</b>	<b>11 924 258</b>	<b>39 940</b>
2018	Státní správa celkem	722,25	536 671	61 921
	<i>v tom: ústřední orgán</i>	490,20	398 191	67 692
	<i>správa ve složkách obrany</i>	232,05	138 480	49 731
	Ostatní složky mimo státní správu	23 303,06	10 442 475	37 343
	<b>Celkem</b>	<b>24 025,31</b>	<b>10 979 146</b>	<b>38 082</b>

Přehled o vývoji čerpání prostředků na platy vojáků z povolání za roky 2009 – 2019 je uveden v části **III. – Ostatní tabulkové a grafické přílohy, Příloha č. 26.**

### **Platy zaměstnanců na služebních místech dle zákona o státní službě**

Objem prostředků určených na platy zaměstnanců na služebních místech dle zákona o státní službě (státní zaměstnanci) byl schválen v celkové výši **726 715 tis. Kč**, z toho pro zaměstnance ve státní správě byl stanoven ve výši 726 715 tis. Kč (v tom u ústředního orgánu ve výši 605 200 tis. Kč a u správy ve složkách obrany ve výši 121 515 tis. Kč).

V průběhu roku nebyl schválený rozpočet upravován, tj. rozpočet po změnách prostředků na platy státních zaměstnanců byl v celkové výši **726 715 tis. Kč**, z toho pro státní zaměstnance ve státní správě činil 726 715 tis. Kč (v tom u ústředního orgánu ve výši 605 200 tis. Kč a u správy ve složkách obrany ve výši 121 515 tis. Kč).

Celkové čerpání prostředků na platy státních zaměstnanců dosáhlo výše **711 426 tis. Kč** včetně použití nároků z nespotřebovaných výdajů ve výši 12 012 tis. Kč. Při dosaženém průměrném přepočteném počtu **1 148,34 osob** představuje průměrný měsíční plat této kategorie zaměstnanců částku **51 627 Kč** (v roce 2018 ve výši 50 641 Kč). Oproti roku 2018 došlo k navýšení průměrného platu o 986 Kč. Nárůst průměrného platu souvisí s meziročním nárůstem prostředků na platy o 7,4 % snížený o vládou schválený objem prostředků na platy nad 3 % hranici neobsazenosti s účinností od 1. 1. 2019.

Počty systemizovaných míst zaměstnanců na služebních místech dle zákona o státní službě kapitoly 307 – Ministerstvo obrany byly na rok 2019 stanoveny s účinností od 1. ledna

2019 usnesením vlády ČR č. 783<sup>65)</sup> ze dne 29. listopadu 2018, k návrhu systemizace služebních a pracovních míst podle zákona č. 234/2014 Sb., o státní službě, s účinností od 1. ledna 2019.

Na mimořádných odměnách bylo vyplaceno 60 790 tis. Kč (8,54 % z vyplacených prostředků na platy), v roce 2018 ve výši 72 646 tis. Kč (10,21 % z vyplacených prostředků na platy). Průměrná roční výše vyplacené mimořádné odměny činila 52 938 Kč, v roce 2018 částka 62 018 Kč.

Na pohyblivých složkách platu, tj. plat a příplatek za práci přesčas, příplatek za práci v sobotu a v neděli, v noci, ve svátek a odměna za pracovní pohotovost bylo vyplaceno celkem 3 417 tis. Kč (0,48 % z vyplacených prostředků na platy), v roce 2018 částka 3 210 tis. Kč (0,45 % z vyplacených prostředků na platy). Průměrná měsíční výše vyplacených pohyblivých složek platu činí 248 Kč (v roce 2018 částka 228 Kč).

Počty zaměstnanců, objemy vyplacených platů a průměrné platy za rok 2019 včetně srovnání s rokem 2018 jsou uvedeny v následující tabulce:

Rok	Zaměstnanci na služebních místech	Průměrné přepočtené počty osob	Objemy vyplacených platů (v tis. Kč)	Průměrné platy (v Kč)
2019	Státní správa celkem	1 148,34	711 426	51 627
	<i>v tom: ústřední orgán</i>	911,09	589 911	53 957
	<i>správa ve složkách obrany</i>	237,25	121 515	42 682
	Ostatní složky mimo státní správu	0,00	0	0
	<b>Celkem</b>	<b>1 148,34</b>	<b>711 426</b>	<b>51 627</b>
2018	Státní správa celkem	1 171,37	711 833	50 641
	<i>v tom: ústřední orgán</i>	931,96	597 689	53 444
	<i>správa ve složkách obrany</i>	239,41	114 144	39 731
	Ostatní složky mimo státní správu	0,00	0	0
	<b>Celkem</b>	<b>1 171,37</b>	<b>711 833</b>	<b>50 641</b>

Přehled o vývoji čerpání prostředků na platy zaměstnanců na služebních místech za roky 2015 – 2019 je uveden v části **III. – Ostatní tabulkové a grafické přílohy, Příloha č. 28.**

#### **1.7.1.4.3. Ostatní platby za provedenou práci**

Schválený rozpočet určený na ostatní platby za provedenou práci byl stanoven v celkové výši **1 767 733 tis. Kč**, z toho pro státní správu ve výši 26 081 tis. Kč a pro ostatní složky mimo státní správu ve výši 1 741 652 tis. Kč.

V průběhu roku byl stanovený rozpočet navýšen rozpočtovými opatřeními o **4 398 tis. Kč**. Toto navýšení bylo realizováno z dalších kapitol k pokrytí výdajů na výzkum, vývoj a inovaci.

Rozpočet po změnách na ostatní platby za provedenou práci byl v roce 2019 stanoven na **1 772 131 tis. Kč**. Závazný objem pro státní správu nebyl upraven, tj. činil 26 081 tis. Kč, u ostatních složek mimo státní správu byl upraven na částku 1 746 050 tis. Kč.

Celkové čerpání ostatních plateb za provedenou práci dosáhlo výše **1 731 258 tis. Kč**, tj. 97,69 % z rozpočtu po změnách, včetně využití mimorozpočtových zdrojů ve výši 60 tis. Kč a nároků z nespotřebovaných výdajů ve výši 81 580 tis. Kč.

Přehled o rozpočtu výdajů za rok 2019 ve srovnání s rokem 2018 včetně peněžních prostředků převedených do nároků z nespotřebovaných výdajů za ostatní platby za provedenou práci je uveden v následujícím přehledu:

Rok	Oblast výdajů	Schválený rozpočet	Rozpočet po změnách	Čerpání	% k RpZ	Z toho čerpání			NNV k 31.12.2019
						Rozpočet	MRZ	NNV	
						(v tis. Kč)			
2019	<b>Celkem</b>	<b>1 767 733</b>	<b>1 772 131</b>	<b>1 731 258</b>	<b>97,69</b>	<b>1 649 618</b>	<b>60</b>	<b>81 580</b>	<b>125 039</b>
	Státní správa	26 081	26 081	33 236	127,43	24 352	0	8 884	1 729
	<i>v tom: ústřední orgán</i>	<i>16 909</i>	<i>16 909</i>	<i>22 386</i>	<i>132,39</i>	<i>16 112</i>	<i>0</i>	<i>6 274</i>	<i>797</i>
	<i>správa ve složkách obrany</i>	<i>9 172</i>	<i>9 172</i>	<i>10 850</i>	<i>118,29</i>	<i>8 240</i>	<i>0</i>	<i>2 610</i>	<i>932</i>
	Ostatní složky mimo státní správu	1 741 652	1 746 050	1 698 022	97,25	1 625 266	60	72 696	123 310
2018	<b>Celkem</b>	<b>1 157 008</b>	<b>1 161 690</b>	<b>1 108 707</b>	<b>95,44</b>	<b>1 062 380</b>	<b>125</b>	<b>46 202</b>	<b>99 927</b>
	Státní správa	19 288	19 288	18 236	94,55	16 775	0	1 461	2 514
	<i>v tom: ústřední orgán</i>	<i>11 831</i>	<i>11 831</i>	<i>11 622</i>	<i>98,23</i>	<i>10 271</i>	<i>0</i>	<i>1 351</i>	<i>1 560</i>
	<i>správa ve složkách obrany</i>	<i>7 457</i>	<i>7 457</i>	<i>6 614</i>	<i>88,70</i>	<i>6 504</i>	<i>0</i>	<i>110</i>	<i>954</i>
	Ostatní složky mimo státní správu	1 137 720	1 142 402	1 090 471	95,45	1 045 605	125	44 741	97 413

Vyšší čerpání oproti roku 2018 v celkové výši 622 551 tis. Kč je zapříčiněno z důvodu výplaty vyššího objemu prostředků na příplatek za službu v zahraničí poskytovaný vojákům vyslaným do zahraniční operace, dále vyššího objemu vyplaceného na kázeňské odměny vojáků z povolání a na odstupné.

Celkový přehled o struktuře a objemech čerpání prostředků na ostatní platby za provedenou práci v roce 2019 včetně srovnání s rokem 2018 je uveden v následující tabulce:

(v tis. Kč)

Rok	Ostatní platby za provedenou práci	Čerpání
2019	Zvláštní příplatek poskytovaný v cizí měně / příplatek za službu v zahraničí	1 018 638
	Odstupné	6 012
	Odbytné	1 840
	Náležitosti osob vykonávajících vojenská cvičení a další vojenskou službu	125 175
	<i>z toho: náležitosti osob vykonávajících vojenská cvičení a další vojenskou službu</i>	73 986
	<i>kázeňské odměny vojáků v záloze ve službě</i>	124
	<i>odměny a motivační odměny vojáků v záloze ve službě</i>	51 065
	Ostatní osobní výdaje zaměstnanců a náležitosti představitelů státní moci	577 985
	<i>z toho: ostatní osobní výdaje</i>	66 952
	<i>kázeňské odměny vojáků z povolání</i>	508 956
	<i>platy a odchodné představitelů státní moci</i>	1 885
	<i>rizikový příspěvek</i>	192
	Odměny poskytované státním zaměstnancům	1 608
	<b>Celkem</b>	<b>1 731 258</b>

Rok	Ostatní platby za provedenou práci	Čerpání
2018	Zvláštní příplatek poskytovaný v cizí měně / příplatek za službu v zahraničí	768 215
	Odstupné	7 174
	Náležitosti osob vykonávajících vojenská cvičení a další vojenskou službu	101 439
	<i>z toho: náležitosti osob vykonávajících vojenská cvičení a další vojenskou službu</i>	63 210
	<i>kázeňské odměny vojáků v záloze ve službě</i>	175
	<i>odměny a motivační odměny vojáků v záloze ve službě</i>	38 054
	Ostatní osobní výdaje zaměstnanců a náležitosti představitelů státní moci	230 324
	<i>z toho: ostatní osobní výdaje</i>	64 808
	<i>kázeňské odměny vojáků z povolání</i>	163 780
	<i>platy a odchodné představitelů státní moci</i>	1 736
	Odměny poskytované státním zaměstnancům	1 410
	Rizikový příspěvek	145
	<b>Celkem</b>	<b>1 108 707</b>

Rozhodující položkou v čerpání ostatních plateb za provedenou práci byly prostředky vyplacené jako příplatek za službu v zahraničí poskytovaný podle § 68b zákona č. 221/1999 Sb.<sup>15)</sup> příslušníkům AČR vykonávajícím službu v zahraničí, a to v celkové výši **1 018 638 tis. Kč**, z toho 44 416 tis. Kč z nároků z nespotřebovaných výdajů. Oproti roku 2018 došlo ke zvýšení čerpání těchto výdajů o 250 423 tis. Kč zejména v důsledku vyššího počtu nasazených vojáků z povolání v jednotlivých misích. Průměrný počet vojáků, kterým byl v roce 2019 vyplácen příplatek za službu v zahraničí, činil 806 osob (v roce 2018 byl průměrný počet 594 osob).

Výše příplatku za službu v zahraničí je stanovena v závislosti na vojenské hodnosti vojáka, klimatických podmínkách v místě nasazení a míře ohrožení života a zdraví při vedení bojové činnosti a pohybuje se v souladu s ustanovením zákona

č. 221/1999 Sb.<sup>15)</sup> v rozpětí mezi 1 350 Kč až 5 200 Kč denně. Průměrná výše zvláštního příplatku činila 105 tis. Kč (v roce 2018 činila průměrná výše 108 tis. Kč).

Dále byly hrazeny následující výdaje na ostatní platby za provedenou práci:

- kázeňské odměny vojákům z povolání podle zákona č. 221/1999 Sb.<sup>15)</sup>, ve výši **508 956 tis. Kč**, z toho 15 030 tis. Kč z nároků z nespotřebovaných výdajů (v roce 2018 vyplaceno na kázeňských odměnách 163 780 tis. Kč). Průměrná roční výše vyplacené kázeňské odměny činila 20 457 Kč (v roce 2018 částka 6 817 Kč),
- peněžní náležitosti podle zákona č. 45/2016 Sb.<sup>14)</sup> a zákona č. 585/2004 Sb.<sup>36)</sup>, tj. náležitosti vojáků v záloze povolaných na vojenské cvičení a odměny vojákům v záloze, byly vyplaceny 3 031 vojákům v celkové výši **125 175 tis. Kč** (v roce 2018 vyplaceno 7 468 vojákům v celkové výši 101 439 tis. Kč). Z této částky činilo 73 986 tis. Kč na výplatu náležitostí osob vykonávajících vojenská cvičení a další vojenskou službu, z toho 13 806 tis. Kč z nároků z nespotřebovaných výdajů (v roce 2018 to bylo ve výši 63 210 tis. Kč), 124 tis. Kč na kázeňské odměny (v roce 2018 to bylo ve výši 175 tis. Kč) a 51 065 tis. Kč na výplatu odměn a motivačních odměn vojákům v záloze, z toho 30 tis. Kč z nároků z nespotřebovaných výdajů (v roce 2018 to bylo ve výši 38 054 tis. Kč).
- odměny poskytované na základě dohod o pracích konaných mimo pracovní poměr podle §§ 74 - 77 zákona č. 262/2006 Sb.<sup>9)</sup>, tj. dohod o provedení práce a dohod o pracovní činnosti v celkové výši **66 952 tis. Kč**, z toho 60 tis. Kč z mimorozpočtových zdrojů a 4 924 tis. Kč z nároků z nespotřebovaných výdajů (v roce 2018 to bylo ve výši 64 808 tis. Kč),
- odstupné hrazené zaměstnancům v pracovním poměru podle § 67 zákona č. 262/2006 Sb.<sup>9)</sup>, které bylo vyplaceno ve výši **6 012 tis. Kč**, z toho 1 520 tis. Kč z nároků z nespotřebovaných výdajů zaměstnancům, se kterými byl rozvázán pracovní poměr v důsledku organizačních změn (v roce 2018 to bylo ve výši 7 174 tis. Kč),
- náležitosti představitelů státní moci podle zákona č. 236/1995 Sb.<sup>20)</sup> ve výši **1 885 tis. Kč** (v roce 2018 to bylo ve výši 1 736 tis. Kč),

- odbytné hrazené státním zaměstnancům podle § 72 zákona č. 234/2014 Sb.<sup>18)</sup> ve výši **1 840 tis. Kč**, z toho 1 840 tis. Kč z nároků z nespotřebovaných výdajů (v roce 2018 nebylo vyplaceno),
- odměny poskytované státním zaměstnancům podle § 86 odst. 4 zákona o státní službě ve výši **1 608 tis. Kč**, z toho 10 tis. Kč z nároků z nespotřebovaných výdajů (v roce 2018 to bylo ve výši 1 410 tis. Kč),
- rizikový příspěvek poskytovaný zaměstnanci v pracovním poměru podle § 44b zákona č. 219/1999 Sb.<sup>22)</sup> ve výši **192 tis. Kč**, z toho 4 tis. Kč z nároků z nespotřebovaných výdajů (v roce 2018 to bylo ve výši 145 tis. Kč),

K 31. prosinci 2019 zůstaly nevyužity prostředky v celkové výši **125 039 tis. Kč**, které byly převedeny do nároků z nespotřebovaných výdajů v následujícím členění:

- v důsledku snížení požadavků na uzavírání dohod o pracích konaných mimo pracovní poměr nebyly využity prostředky na výplatu odměn za tyto práce v celkové výši 21 380 tis. Kč,
- v důsledku restrukturalizace jednotek příslušníků mnohonárodních sil v zahraničí zůstalo nevyčerpano u příplatku za službu v zahraničí 99 210 tis. Kč,
- z důvodu nástupu nižšího počtu vojáků na cvičení nebyly čerpány prostředky na odměny vojákům v záloze a náležitosti osob vykonávajících vojenská cvičení ve výši 3 884 tis. Kč,
- nebyly čerpány prostředky na odstupné poskytované zaměstnanci, se kterým byl rozvázán pracovní poměr ve výši 191 tis. Kč,
- nebyly čerpány prostředky na plat ministra obrany výši 188 tis. Kč,
- nebyly čerpány prostředky na peněžité odměny udělované státním zaměstnancům ve výši 175 tis. Kč,
- nebyly čerpány prostředky na kázeňské odměny vojáků z povolání ve výši 11 tis. Kč.

Přehled o vývoji čerpání prostředků na ostatní platby za provedenou práci za roky 2009 – 2019 je uveden v části **III. – Ostatní tabulkové a grafické přílohy, Příloha č. 38.**



Přehled o čerpání prostředků na ostatní platby za provedenou práci po oblastech za roky 2009 – 2019 je uveden v části **III. – Ostatní tabulkové a grafické přílohy, Příloha č. 39.**

#### **1.7.1.5. Povinné pojistné placené zaměstnavatelem**

Zákonem č. 336/2018 Sb.<sup>3)</sup> byl pro kapitolu MO stanoven závazný ukazatel určený na povinné pojistné placené zaměstnavatelem v celkové výši **6 072 526 tis. Kč**. V průběhu roku byl schválený rozpočet rozpočtovými opatřeními navýšen o **2 807 tis. Kč**.

Rozpočet po změnách výdajů na povinné pojistné placené zaměstnavatelem byl v roce 2019 stanoven na **6 075 333 tis. Kč**.

Celkové čerpání prostředků na povinné pojistné placené zaměstnavatelem dosáhlo výše **6 030 906 tis. Kč**, tj. 99,27 % rozpočtu po změnách, včetně využití nároků z nespotřebovaných výdajů ve výši 24 300 tis. Kč.

Výdaje v této oblasti představovaly rozpočtové prostředky vynaložené podle zákona č. 589/1992 Sb.<sup>40)</sup>, *o pojistném na sociální zabezpečení a příspěvku na státní politiku zaměstnanosti*, ve znění pozdějších předpisů, a zákona č. 592/1992 Sb.<sup>41)</sup>, *o pojistném na všeobecné zdravotní pojištění*, ve znění pozdějších předpisů.

Přehled o rozpočtu výdajů za rok 2019 ve srovnání s rokem 2018 včetně nevyčerpaných rozpočtových prostředků převedených do nároků z nespotřebovaných výdajů za povinné pojistné je uveden v následujícím přehledu:

(v tis. Kč)

Rok	Oblast výdajů	Schválený rozpočet	Rozpočet po změnách	Čerpání	% k RpZ	Z toho čerpání			NNV k 31.12.2019	
						Rozpočet	MRZ	NNV		
2019	<b>Pojistné na sociální zabezpečení ve výši 25 % z vyměřovacího základu</b>									
	Vojáci z povolání	3 539 180	3 572 542	3 520 412	98,54	3 509 046	0	11 366	64 108	
	Zaměstnanci v pracovním poměru a na služebních místech	902 748	891 151	895 831	100,53	890 654	0	5 177	927	
	Ostatní	23 165	15 474	13 303	85,97	12 378	0	925	3 947	
	<b>Celkem</b>	<b>4 465 093</b>	<b>4 479 167</b>	<b>4 429 546</b>	<b>98,89</b>	<b>4 412 078</b>	<b>0</b>	<b>17 468</b>	<b>68 982</b>	
	<b>Pojistné na veřejné zdravotní pojištění ve výši 9 % z vyměřovacího základu</b>									
	Vojáci z povolání	1 274 106	1 268 349	1 272 557	100,33	1 267 938	0	4 619	631	
	Zaměstnanci v pracovním poměru a na služebních místech	324 989	322 233	323 993	100,55	322 115	0	1 878	276	
	Ostatní	8 338	5 584	4 810	86,14	4 475	0	335	1 416	
	<b>Celkem</b>	<b>1 607 433</b>	<b>1 596 166</b>	<b>1 601 360</b>	<b>100,33</b>	<b>1 594 528</b>	<b>0</b>	<b>6 832</b>	<b>2 323</b>	
	<b>Povinné pojistné celkem</b>	<b>6 072 526</b>	<b>6 075 333</b>	<b>6 030 906</b>	<b>99,27</b>	<b>6 006 606</b>	<b>0</b>	<b>24 300</b>	<b>71 305</b>	
									NNV k 31.12.2018	
	2018	<b>Pojistné na sociální zabezpečení ve výši 25 % z vyměřovacího základu</b>								
		Vojáci z povolání	3 253 197	3 247 448	3 249 403	100,06	3 214 824	5	34 574	32 748
Zaměstnanci v pracovním poměru a na služebních místech		843 134	838 547	847 724	101,09	834 612	8	13 104	3 952	
Ostatní		33 148	31 872	28 998	90,98	27 568	24	1 406	4 665	
<b>Celkem</b>		<b>4 129 479</b>	<b>4 117 867</b>	<b>4 126 125</b>	<b>100,20</b>	<b>4 077 004</b>	<b>37</b>	<b>49 084</b>	<b>41 365</b>	
<b>Pojistné na veřejné zdravotní pojištění ve výši 9 % z vyměřovacího základu</b>										
Vojáci z povolání		1 171 151	1 157 738	1 169 562	101,02	1 157 077	2	12 483	669	
Zaměstnanci v pracovním poměru a na služebních místech		303 529	301 890	305 313	101,13	300 593	3	4 717	1 304	
Ostatní		11 931	11 477	10 447	91,03	9 932	9	506	1 676	
<b>Celkem</b>		<b>1 486 611</b>	<b>1 471 105</b>	<b>1 485 322</b>	<b>100,97</b>	<b>1 467 602</b>	<b>14</b>	<b>17 706</b>	<b>3 649</b>	
<b>Povinné pojistné celkem</b>		<b>5 616 090</b>	<b>5 588 972</b>	<b>5 611 447</b>	<b>100,40</b>	<b>5 544 606</b>	<b>51</b>	<b>66 790</b>	<b>45 014</b>	

Oproti roku 2018 došlo v této oblasti k navýšení čerpání o 419 459 tis. Kč, z toho u pojistného na sociální zabezpečení o 303 421 tis. Kč, tj. o 7,35 % a pojistného na veřejné zdravotní pojištění o 116 038 tis. Kč, tj. o 7,81 %.

Nevyčerpané prostředky budou využity v roce 2020 na zabezpečení zákonných nároků státních zaměstnanců, kterým bylo k 1. lednu 2020 na základě systemizace služebního úřadu MO schválené vládou zrušeno jejich dosavadní systemizované místo, na úpravy výkonnostního příplatku vojáků z povolání a zvýšené potřeby na pokrytí odměn na základě dohod o pracích konaných mimo pracovní poměr.

Přehled o čerpání prostředků na povinné pojistné placené zaměstnavatelem v členění na sociální a zdravotní pojistné za roky 2009 – 2019 je uveden v části **III. – Ostatní tabulkové a grafické přílohy, Příloha č. 40.**

Přehled o čerpání prostředků na povinné pojistné placené zaměstnavatelem v členění podle kategorií zaměstnanců za roky 2009 – 2019 je uveden v části **III. – Ostatní tabulkové a grafické přílohy, Příloha č. 41.**

Přehled o čerpání prostředků na povinné pojistné placené zaměstnavatelem za vojáky z povolání v členění na sociální a zdravotní pojistné za roky 2009 – 2019 je uveden v části **III. – Ostatní tabulkové a grafické přílohy, Příloha č. 42.**

Přehled o čerpání prostředků na povinné pojistné placené zaměstnavatelem za zaměstnance v pracovním poměru v členění na sociální a zdravotní pojistné za roky 2009 – 2019 je uveden v části **III. – Ostatní tabulkové a grafické přílohy, Příloha č. 43.**

#### **1.7.1.6. Příděl do fondu kulturních a sociálních potřeb**

Zákonem č. 336/2018 Sb.<sup>3)</sup> byl pro kapitolu MO stanoven závazný ukazatel určený na převod prostředků do fondu kulturních a sociálních potřeb v celkové výši **310 925 tis. Kč** (286 038 tis. Kč v roce 2018) pro **33 622** zaměstnanců. V průběhu roku byl schválený rozpočet rozpočtovými opatřeními navýšen o 119 tis. Kč.

Rozpočet po změnách výdajů určených na příděl do fondu kulturních a sociálních potřeb byl v roce 2019 stanoven na **311 044 tis. Kč**.

Pro účely zajištění kulturních a sociálních potřeb zaměstnanců, bývalých zaměstnanců a jejich rodinných příslušníků podle vyhlášky č. 114/2002 Sb.<sup>59)</sup>, o *fondu kulturních a sociálních potřeb*, ve znění pozdějších předpisů, byl fond vytvořen základním přídělem, který činí **2 %** z ročního objemu nákladů zúčtovaných na platy, tj. ve skutečné výši **310 216 tis. Kč**, tj. 99,73% rozpočtu po změnách. V uvedené částce jsou zahrnuty nároky z nespotřebovaných výdajů ve výši 871 tis. Kč.

Přehled o rozpočtu výdajů za rok 2019 ve srovnání s rokem 2018 včetně rozpočtových prostředků převedených do nároků z nespotřebovaných výdajů na příděl do fondu kulturních a sociálních potřeb je uveden v následujícím přehledu:

Rok	Oblast výdajů	Schválený rozpočet	Rozpočet po změnách	Čerpání	% k RpZ	Z toho čerpání			NNV k 31.12.2019
						Rozpočet	MRZ	NNV	
2019	FKSP	310 925	311 044	310 216	99,73	309 345	0	871	1 779
									NNV k 31.12.2018
2018	FKSP	286 038	286 159	287 360	100,42	285 499	1	1 860	660

V rámci organizační složky státu MO byl z prostředků skutečného přídělu ve výši **310 216 tis. Kč** vytvářen jednotný centralizovaný fond pro zabezpečení

kulturních a sociálních potřeb zaměstnanců na služebních místech dle zákona o státní službě nebo pracovním poměru, vojáků z povolání, bývalých zaměstnanců (důchodců) a jejich rodinných příslušníků, ze kterého byly vyčleněny rozpočtové prostředky pro tyto kategorie osob takto:

(v tis. Kč)

Zálohový příděl - zaměstnanci	Zálohový příděl - důchodci	Zálohový příděl - celkem
298 716	11 500	310 216

### Výdaje z fondu kulturních a sociálních potřeb

Prostředky FKSP byly používány v souladu s vyhláškou č. 114/2002 Sb.<sup>59)</sup>

Ze základního (skutečného) přídělu prostředků FKSP roku 2019 byly uskutečněny výdaje v celkové výši **609 872 tis. Kč** (204 287 tis. Kč v roce 2018), tj. 196,66 % skutečného přídělu. Zaměstnanci využily zůstatky na osobních účtech, proto jsou výdaje na rámec skutečného přídělu. Prostředky byly použity na následující účely:

(v tis. Kč)

Druh výdajů	Výdaje
Půjčky	50
Příspěvky na závodní stravování	86 006
Příspěvky na závodní stravování VSZ - jiné NS	61
Příspěvky na smluvní stravování - jiné NS	375
Příspěvek na rekreace	350 144
Příspěvek na dětské rekreace	8 901
Příspěvek na kulturní, tělovýchovu a sport	148 849
Jednorázové sociální výpomoci	260
Dary při životních výročích	725
Dary za mimořádnou aktivitu	479
Příspěvek na penzijní připojištění a doplňkové penzijní spoření	13 489
Příspěvek na životní pojištění	404
Příspěvek na provoz zařízení	15
Příspěvek odborové organizaci	90
Opravy hmotného majetku pořízeného z FKSP	24
<b>Celkem</b>	<b>609 872</b>

Přehled o výdajích z FKSP podle jednotlivých kategorií zaměstnanců:

(v tis. Kč)

Výdaje zaměstnanci	Výdaje důchodci (včetně zůstatku z minulých let)	Výdaje celkem k 31.12.2019
598 834	11 038	609 872

Výdaje z FKSP vyjádřené v procentech ve vztahu k zálohově vytvářenému fondu:

(v tis. Kč)			
Kategorie	Zálohové příděly	Výdaje	Čerpání v % k 31.12.2019
Zaměstnanci	298 716	598 834	200,47
Důchodci	11 500	11 038	95,98
<b>Celkem</b>	<b>310 216</b>	<b>609 872</b>	<b>196,60</b>

### Půjčky

Půjčky na bytové účely a půjčky k překlenutí tíživé finanční situace byly poskytovány zaměstnancům průběžně v rozsahu finančních prostředků získaných ze splátek již dříve udělených půjček.

K 31. 12. 2019 činil celkový objem prostředků vyčleněných na půjčky **169 251 tis. Kč** (169 301 tis. Kč v roce 2018). Zůstatky z dosud nesplacených půjček činily celkem **154 085 tis. Kč** (158 511 tis. Kč v roce 2018) a oproti roku 2018 se tento objem snížil o 4 426 tis. Kč. Poskytnuté půjčky na úložných účtech dosahovaly **4 986 tis. Kč**. V roce 2019 byly poskytnuty půjčky v celkovém objemu **63 523 tis. Kč** (60 653 tis. Kč v roce 2018).

Do roku 2020 byly převedeny zůstatky na běžném účtu FKSP ve výši **217 468 tis. Kč** (**509 290** tis. Kč v roce 2018). V uvedené částce je zahrnut i zůstatek na půjčky pro zaměstnance ve výši **20 153 tis. Kč** (15 043 tis. Kč do roku 2019).

K 31. 12. 2019 bylo nedočerpáno na osobních účtech zaměstnanců a na účtech útvarů **156 759 tis. Kč** (434 690 tis. Kč k 31. 12. 2018).

Přehled o stavu čerpání FKSP za roky 2009 – 2019 je uveden v části **III. – Ostatní tabulkové a grafické přílohy, Příloha č. 44.**

### **1.7.2. VÝDAJE NA VÝZKUM, VÝVOJ A INOVACE VČETNĚ PROGRAMŮ SPOLUFINANCOVANÝCH Z PROSTŘEDKŮ ZAHRA NIČNÍCH PROGRAMŮ**

Výdaje na výzkum, vývoj a inovace včetně programů spolufinancovaných z prostředků zahraničních programů byly v roce 2019 závazným průřezovým ukazatelem státního rozpočtu kapitoly MO se schváleným rozpočtem výdajů ve výši **414 486 tis. Kč**, který byl v průběhu roku rozpočtovými opatřeními navýšen

o 43 660 tis. Kč na **458 146 tis. Kč**. Tyto prostředky byly do kapitoly MO převedeny z jiných rozpočtových kapitol (Grantové agentury, Technologické agentury, Ministerstva zdravotnictví, Ministerstva školství, mládeže a tělovýchovy, Ministerstva vnitra a Ministerstva průmyslu a obchodu).

Čerpání v této oblasti výdajů bylo uskutečněno ve výši **482 746 tis. Kč**, což představuje 105,37 % rozpočtu po změnách. V čerpání jsou zahrnuty i výdaje z nároků z nespoteřebovaných výdajů ve výši 125 001 tis. Kč. Čerpání bez započtení výdajů z nároků z nespoteřebovaných výdajů činilo 357 745 tis. Kč, což je 78,09 % rozpočtu po změnách.

Do nároků z nespoteřebovaných výdajů k 31. 12. 2019 byly převedeny nevyčerpané peněžní prostředky ve výši 121 062 tis. Kč v oblasti profilujících výdajů.

Srovnání souhrnných údajů v letech 2019 a 2018 za oblast výdajů na výzkum, vývoj a inovace včetně programů spolufinancovaných z prostředků zahraničních programů je uvedeno níže:

(v tis. Kč)

Rok	Rozpočet schválený	Rozpočet po změnách	Čerpání	% Č k RPZ	Čerpání			NNV k 31.12.2019
					Rozpočet	MRZ	NNV	
<b>2019</b>	414 486	458 146	482 746	105,37	357 745	0	125 001	121 062
								<b>NNV k 31.12.2018</b>
<b>2018</b>	436 040	453 477	502 546	110,82	322 527	0	180 019	147 063

Přehled o rozpočtu a skutečných výdajích v podrobném členění v rámci průřezového ukazatele na rok 2019 je uveden v následujícím přehledu:

(v tis. Kč)

Prostředky (oblast výdajů)	Schválený rozpočet	Rozpočet po změnách	Čerpání	% Č k RpZ	z toho čerpání			NNV k 31.12.2019
					rozpočet	MRZ	NNV	
Výdaje na výzkum, vývoj a inovace včetně programů spolufinancovaných z prostředků zahraničních programů	414 486	458 146	482 746	105,37	357 745	0	125 001	121 062
<i>v tom:</i>								
ze státního rozpočtu celkem	414 486	458 146	482 746	105,37	357 745	0	125 001	121 062
<i>v tom:</i>								
institucionální podpora celkem	106 123	106 123	89 428	84,27	77 608	0	11 820	38 125
úcelová podpora celkem	308 363	352 023	393 318	111,73	280 137	0	113 181	82 937
podíl prostředků zahraničních programů	0	0	0	0,00	0	0	0	0
Účelová podpora na programy aplikovaného výzkumu, vývoje a inovací	308 363	333 447	375 533	112,62	262 352	0	113 181	82 146
Účelová podpora na specifický vysokoškolský výzkum	0	9 923	9 389	94,62	9 389	0	0	534
Institucionální podpora výzkumných organizací podle zhodnocení jimi dosažených výsledků	94 489	94 489	81 387	86,13	69 793	0	11 594	33 928
Institucionální podpora na mezinárodní spolupráci ČR ve výzkumu a vývoji	8 534	8 534	6 766	79,28	6 766	0	0	1 768

Přehled o čerpání prostředků na VVI po jednotlivých ukazatelích za roky 2010 – 2019 je uveden v části **III. – Ostatní tabulkové a grafické přílohy, Příloha č. 46.**

#### **1.7.2.1. Institucionální podpora celkem**

Výdaje na institucionální podporu byly v roce 2019 poskytovány v souladu se zákonem č. 130/2002 Sb.<sup>8)</sup> Peněžní prostředky byly čerpány na rozvoj výzkumných pracovišť rezortu MO a zabezpečení veřejných soutěží a kontrolu plnění úkolů ve výzkumu, vývoji a inovacích a na mezinárodní spolupráci ve výzkumu a vývoji.

Srovnání údajů roku 2019 s rokem 2018 je uvedeno v následujícím přehledu:

(v tis. Kč)

Rok	Rozpočet schválený	Rozpočet po změnách	Čerpání	% Č k RPZ	Čerpání			NNV k 31.12.2019
					Rozpočet	MRZ	NNV	
2019	106 123	106 123	89 428	84,27	77 608	0	11 820	38 125
								NNV k 31.12.2018
2018	102 200	102 200	104 709	102,46	86 282	0	18 427	21 430

Zákonem č. 336/2018 Sb.<sup>3)</sup> byl na závazný ukazatel institucionální podpora celkem stanoven rozpočet pro rok 2019 v celkové výši 106 123 tis. Kč, který nebyl v průběhu roku upravován.

V rámci průřezového ukazatele **institucionální výdaje** celkem byly zákonem č. 336/2018 Sb.<sup>3)</sup> stanoveny dílčí průřezové ukazatele:

- **Výdaje na institucionální podporu výzkumných organizací podle jimi zhodnocených výsledků** (blíže specifikováno v části 1.7.5.) se schváleným rozpočtem výdajů ve výši 94 489 tis. Kč, který dále nebyl upravován, a čerpáním ve výši 81 387 tis. Kč (včetně nároků z nespotřebovaných výdajů ve výši 11 594 tis. Kč),
- **Výdaje na institucionální podporu na mezinárodní spolupráci ČR ve výzkumu a vývoji** (blíže specifikováno v části 1.7.6.) se schváleným rozpočtem výdajů ve výši 8 534 tis. Kč, který nebyl dále upravován a čerpáním ve výši 6 766 tis. Kč.

Mimo dílčí průřezové ukazatele na institucionální podporu byly v rámci průřezového ukazatele institucionální výdaje celkem ze schváleného rozpočtu 3 100 tis. Kč čerpány peněžní prostředky ve výši 1 275 tis. Kč (včetně nároků z nespotřebovaných výdajů ve výši 226 tis. Kč). Tyto prostředky byly určeny zejména na úhrady dohod o provedení práce a zákonných odvodů oponentům projektů obranného výzkumu a vývoje v programu 907 930 a na odměny za duševní vlastnictví včetně zákonných odvodů.

Peněžní prostředky v rámci institucionální podpory byly v roce 2019 součástí programu č. 907 930 - *Rozvoj výzkumných pracovišť resortu obrany*, v jehož rámci bylo realizováno financování podpory 7 výzkumných organizací: Fakulty vojenského leadershipu a Fakulty vojenských technologií Univerzity obrany (34 341 tis. Kč), Fakulty vojenského zdravotnictví Hradec Králové (27 652 tis. Kč), Vojenského zdravotního ústavu Praha (4 967 tis. Kč), Vojenského veterinárního ústavu



Hlučín (1 923 tis. Kč), příspěvkových organizací Ústřední vojenské nemocnice – Vojenské fakultní nemocnice Praha (7 505 tis. Kč), CASRI Praha (3 000 tis. Kč) a podnikatelského subjektu Vojenský výzkumný ústav, s. p. Brno (2 000 tis. Kč) na základě dosažených výsledků v předchozích letech.

V rámci programu 907 930 byla řešena i oblast mezinárodní spolupráce pod záštitou Evropské obranné agentury, kdy byla Česká republika v roce 2019 zapojena do 3 výzkumných projektů – „ALBA – Advanced Light Ballistic Protection“, smlouva s příjemcem VVÚ, s. p. Brno a čerpáním ve výši 3 422 tis. Kč. V prosinci 2019 byl uhrazen příspěvek do rozpočtu Evropské obranné agentury prostřednictvím Vojenského výzkumného ústavu, s. p. Brno ve výši 3 344 tis. Kč na nově zahajovaný projekt „PATCHBOND II - Bolt Free Battle and Operational Damage Repairs of Composite Aircraft Primary Structures“. Projekt „EMTEEC – Energetic Materials towards an Enhanced European Capability“ pro příjemce EXPLOSIA, a.s., Pardubice nebyl v roce 2019 realizován (bližší specifikováno v části 1.7.6.).

V souladu se zákonem č. 130/2002 Sb.<sup>8)</sup> byla zabezpečena podpora ostatních aktivit v oblasti výzkumu, vývoje a inovací - zabezpečení veřejných soutěží a veřejných zakázek ve výši 1 275 tis. Kč (bližší specifikace programu 907 930 je uvedena v části 1.7.11.5).

Do nároků z nespotřebovaných výdajů k 31. 12. 2019 byly převedeny nevyčerpané peněžní prostředky ve výši **38 125 tis. Kč** v oblasti profilujících výdajů.

Nedočerpání prostředků určených na institucionální podporu v roce 2019 ovlivnily především složitosti v aplikaci zákona č. 134/2016 Sb.<sup>24)</sup> v podmínkách rezortu obrany, zejména pokud šlo o nákup materiálu a služeb z oblasti vědy a výzkumu. V jejich důsledku docházelo k někdy neúměrnému zpoždění od zadání požadavku na nákup do jeho realizace v řádu několika měsíců, což značně ztěžovalo řešitelům plnění jejich výzkumných úkolů.

K opakujícím se jevům při plánování institucionální podpory patří nadhodnocení plánovaných prostředků na cestovní náklady řešitelů, které následně nejsou v daném roce využity. Částečně je tato situace řešena úpravou limitů v průběhu rozpočtového roku.

V rámci dlouhodobých koncepčních záměrů rozvoje organizace UO Brno a FVZ Hradec Králové nebyly dočerpány prostředky v celkové výši **33 591 tis. Kč**, z toho

osobní výdaje ve výši 18 402 tis. Kč. Nebyla realizována část osobních výdajů vyčleněná na realizaci motivačního programu, který byl zakotven v platném Rozhodnutí o poskytnutí institucionální podpory na řešení dlouhodobého záměru rozvoje výzkumné organizace. Část osobních výdajů bude využito v roce 2020 na plánovaný motivační program v rámci institucionální podpory. V rámci běžných výdajů vznikly úspory u zahraničních služebních cest, kdy nebyly realizovány všechny plánované konference a sympozia. Také v oblasti nákupu materiálu nebyly pořízeny všechny komodity, nebo došlo k výrazným úsporám při jejich realizaci. V oblasti kapitálových výdajů byly nižší náklady u plánovaných nákupů strojů, přístrojů a zařízení a u výdajů na výpočetní techniku. Také nebyly realizovány všechny plánované nákupy v rámci dlouhodobých výzkumných záměrů organizace.

Tyto nevyčerpané prostředky mají umožnit UO Brno v roce 2020 realizovat rozsáhlou obnovu přístrojového vybavení pracoviště. Jedná se o dynamometr s ovládacím řídicím systémem, jednoválcový výzkumný motor (Single Cylinder Research Engine „Hydra Diesel“), soupravu bezpilotního prostředku s příslušenstvím a univerzální stolní skenovací elektronový mikroskop – Scanning Electron Microscope (specifikace již schválena v roce 2019).

U výdajů na ostatní aktivity v rámci podpory obranného výzkumu a vývoje nebyly využity prostředky v celkové výši **1 825 tis. Kč** z důvodu, že byl zařazen do programu 907 020 menší počet projektů s velkým objemem prostředků. Tato skutečnost snížila počet nutných oponentů, které je potřeba vyplatit.

V oblasti mezinárodní spolupráce nebyly čerpány prostředky ve výši **1 768 tis. Kč**, které budou použity v roce 2020 na platbu projektu „EMTEEC – Energetic Materials towards an Enhanced European Capability“ pro příjemce EXPLOSIA, a.s., Pardubice.

#### **1.7.2.2. Účelová podpora celkem**

V rámci účelové podpory byly řešeny národní a rezortní výzkumné a vývojové programy, včetně transferovaných účelových výdajů z jiných kapitol. Srovnání údajů roku 2019 s rokem 2018 je uvedeno v následujícím přehledu:

(v tis. Kč)

Rok	Rozpočet schválený	Rozpočet po změnách	Čerpání	% Č k RPZ	Čerpání			NNV k 31.12.2019
					Rozpočet	MRZ	NNV	
2019	308 363	352 023	393 318	111,73	280 137	0	113 181	82 937
								NNV k 31.12.2018
2018	333 840	351 277	397 837	113,25	236 245	0	161 592	125 633

Rozpočet v této oblasti výdajů byl pro rok 2019 stanoven zákonem č. 336/2018 Sb.<sup>3)</sup> v celkové výši 308 363 tis. Kč. V průběhu roku byl schválený rozpočet navýšen o 43 660 tis. Kč na částku 352 023 tis. Kč. Tyto prostředky byly do kapitoly MO převedeny z rozpočtových kapitol Grantové agentury, Technologické agentury, Ministerstva zdravotnictví, Ministerstva školství, mládeže a tělovýchovy, Ministerstva vnitra a Ministerstva průmyslu a obchodu v této struktuře:

- Na základě rozhodnutí Grantové agentury byly transferovány do kapitoly MO běžné výdaje v celkové výši 8 653 tis. Kč na 4 grantové projekty pro Univerzitu obrany – FVZ Hradec Králové, čerpáno bylo 8 396 tis. Kč, tj. 97,03 % rozpočtu po změnách.
- Na základě žádosti Ministerstva školství, mládeže a tělovýchovy byly transferovány do kapitoly MO na specifický vysokoškolský výzkum a na projekt obranného výzkumu výdaje v celkové výši 10 583 tis. Kč na 3 projekty pro Univerzitu obrany a Fakultu vojenského zdravotnictví Hradec Králové, čerpány byly prostředky ve výši 9 856 tis. Kč, tj. 93,13 % rozpočtu po změnách.
- Na základě žádosti Ministerstva zdravotnictví byly převedeny do kapitoly MO v oblasti běžných výdajů rozpočtové prostředky ve výši 7 101 tis. Kč na 4 projekty pro Fakultu vojenského zdravotnictví Hradec Králové, čerpány byly ve výši 6 953 tis. Kč, tj. 97,92 % rozpočtu po změnách.
- Na základě žádosti Ministerstva vnitra byly do kapitoly MO transferovány rozpočtové prostředky v oblasti běžných výdajů ve výši 14 187 tis. Kč celkem na 10 projektů, z toho 4 projekty pro Univerzitu obrany Brno, 2 projekty pro FVZ Hradec Králové, 3 projekty pro Vojenský zdravotní ústav Praha a 1 projekt pro Vojenský veterinární ústav Hlučín. Čerpáno bylo

12 689 tis. Kč, tj. 89,44 % rozpočtu po změnách. V čerpání byly zahrnuty nároky z nespotřebovaných výdajů ve výši 2 438 tis. Kč.

- Na základě rozhodnutí Technologické agentury byly do kapitoly MO převedeny na projekty obranného výzkumu a vývoje rozpočtové prostředky v oblasti běžných výdajů ve výši 2 296 tis. Kč na 2 projekty pro Fakultu vojenského zdravotnictví Hradec Králové a 1 projekt pro Univerzitu obrany Brno. Čerpáno bylo 2 321 tis. Kč, tj. 101,09 % rozpočtu po změnách. V čerpání byly zahrnuty nároky z nespotřebovaných výdajů ve výši 41 tis. Kč.
- Na základě žádosti Ministerstva průmyslu a obchodu byly do kapitoly MO transferovány rozpočtové prostředky v oblasti běžných výdajů ve výši 840 tis. Kč na 1 projekt pro Univerzitu obrany. Čerpáno bylo 839 tis. Kč, tj. 99,94 % rozpočtu po změnách.

V rámci ukazatele účelové podpory celkem byly zákonem č. 336/2018 Sb.<sup>3)</sup> stanoveny dílčí průřezové ukazatele:

- **Účelová podpora na programy aplikovaného výzkumu, vývoje a inovací** (blíže specifikováno v části 1.7.3.) se schváleným rozpočtem výdajů ve výši 308 363 tis. Kč, který byl rozpočtovými opatřeními upraven na výši 333 447 tis. Kč, čerpání peněžních prostředků bylo realizováno ve výši 375 533 tis. Kč (včetně nároků z nespotřebovaných výdajů ve výši 113 181 tis. Kč),
- **Účelová podpora na specifický vysokoškolský výzkum** (blíže specifikováno v části 1.7.4.), s rozpočtovými prostředky přidělenými až na základě transferu z Ministerstva školství, mládeže a tělovýchovy ve výši 9 923 tis. Kč a čerpáním rozpočtových prostředků ve výši 9 389 tis. Kč.

Do nároků z nespotřebovaných výdajů k 31. 12. 2019 byly převedeny peněžní prostředky ve výši **82 937 tis. Kč** v oblasti profilujících výdajů.

Nedočerpání peněžních prostředků se týká rezortního programu 907 020 ve výši 76 801 tis. Kč a transferovaných prostředků z jiných kapitol ve výši 6 136 tis. Kč.

V programu 907 020 došlo k nedočerpání peněžních prostředků zejména u projektů:

- KOPR – „*Kooperující akviziční systém s komplety MBK a UAV*“ proběhla vratka prostředků ve výši 9 928 tis. Kč od příjemce dotace Vojenský technický ústav, s. p. Praha. Využití těchto prostředků je smluvně zakotveno do roku 2020,
- NANOObVAZ – „*Použití nanotechnologie v obvazových materiálech*“ proběhla vratka neinvestiční dotace ve výši 260 tis. Kč od ÚVN-VoFN Praha z důvodu převodu těchto prostředků na investiční dotaci. Tato investice bude realizována v roce 2020,
- LASERVISION – „*Vliv laserových refrakčních operací oka na kvalitu vidění při použití NVG*“ proběhla vratka ve výši 45 tis. Kč od příjemce Ústavu leteckého zdravotnictví, p. o. Praha z důvodu převodu těchto prostředků na řešení projektu v roce 2020,
- KLAZAŘ – „*Klasifikace záznamů řeči*“ proběhla vratka ve výši 52 tis. Kč od příjemce Vojenský technický ústav, s. p. Praha,
- MOB-EXCON – „*Mobilní zařízení živé simulace*“ proběhla vratka ve výši 127 tis. Kč od příjemce Vojenský technický ústav, s. p. Praha z důvodu ukončení projektu.

V průběhu roku 2019 zůstalo 66 389 tis. Kč bez smluvního vázání na projekty obranného výzkumu a vývoje. Vzhledem k rozpočtu programu na rok 2020 budou tyto prostředky využity na nově zadávané projekty, u kterých uzavření smluvního vztahu a zahájení financování bude až v roce 2020.

Na **účelové dotace** nebylo vyčerpáno 6 136 tis. Kč převedených z rozpočtových kapitol Grantové agentury (257 tis. Kč), Technologické agentury (20 tis. Kč), Ministerstva zdravotnictví (148 tis. Kč), Ministerstva školství, mládeže a tělovýchovy (727 tis. Kč), Ministerstva vnitra (4 983 tis. Kč) a Ministerstva průmyslu a obchodu (1 tis. Kč). Důvodem nedočerpání prostředků byla nižší cena nakupovaných komodit proti předpokladu, dále nižší cestovní náklady z důvodu neuskutečnění všech plánovaných zahraničních a tuzemských cest. Část prostředků transferovaných z Ministerstva vnitra na řešení projektu obranného výzkumu pro řešitele v působnosti UO Brno byla do kapitoly převedena až v listopadu 2019. V návaznosti na tuto skutečnost došlo k posunutí plnění stanovených etap řešení a následnému přesunu čerpání výdajů do roku 2020.

Přehled o čerpání prostředků na výzkum, vývoj a inovace v členění na účelovou a institucionální podporu za roky 2009 – 2019 je uveden v části **III. - Ostatní tabulkové a grafické přílohy, Příloha č. 45.**

### 1.7.3. ÚČELOVÁ PODPORA NA PROGRAMY APLIKOVANÉHO VÝZKUMU, VÝVOJE A INOVACÍ

Rozpočet v této oblasti výdajů byl pro rok 2019 stanoven zákonem č. 336/2018 Sb.<sup>3)</sup> v celkové výši 308 363 tis. Kč. V průběhu roku byl schválený rozpočet navýšen o transfery z kapitol Ministerstva zdravotnictví, Technologické agentury, Ministerstva vnitra a Ministerstva průmyslu a obchodu ve výši 25 084 tis. Kč na částku 333 447 tis. Kč. Srovnání údajů roku 2019 s rokem 2018 je uvedeno v následujícím přehledu:

(v tis. Kč)

Rok	Rozpočet schválený	Rozpočet po změnách	Čerpání	% Č k RPZ	Čerpání			NNV k 31.12.2019
					Rozpočet	MRZ	NNV	
2019	308 363	333 447	375 533	112,62	262 352	0	113 181	82 146
								NNV k 31.12.2018
2018	333 840	332 746	380 013	114,21	218 421	0	161 592	124 926

Transfery z jiných kapitol v částce 25 084 tis. Kč byly čerpány ve výši 23 269 tis. Kč, z toho nároky z nespotřebovaných výdajů 2 479 tis. Kč následovně:

- Na základě žádosti Ministerstva zdravotnictví bylo převedeno do kapitoly MO v oblasti běžných výdajů celkem 7 101 tis. Kč, čerpáno bylo 6 953 tis. Kč,
- Na základě rozhodnutí Technologické agentury byly převedeny do kapitoly MO běžné výdaje v celkové výši 2 296 tis. Kč, čerpáno bylo 2 321 tis. Kč, z toho nároky z nespotřebovaných výdajů ve výši 41 tis. Kč,
- Na základě žádosti Ministerstva vnitra byly převedeny do kapitoly MO běžné výdaje ve výši 14 187 tis. Kč, čerpáno bylo 12 689 tis. Kč, z toho nároky z nespotřebovaných výdajů ve výši 2 438 tis. Kč,
- Na základě rozhodnutí Ministerstva průmyslu a obchodu byly převedeny do kapitoly MO běžné výdaje ve výši 840 tis. Kč, čerpáno bylo 839 tis. Kč,

- Na základě rozhodnutí Ministerstva školství, mládeže a tělovýchovy byly převedeny do kapitoly MO běžné výdaje ve výši 660 tis. Kč, čerpáno bylo 467 tis. Kč.

Na řešení 52 projektů podpory obranného výzkumu, vývoje a inovací v programu č. 907 020 *Rozvoj ozbrojených sil* byly čerpány peněžní prostředky v celkové výši 352 264 tis. Kč (včetně nároků z nespotebovaných výdajů ve výši 110 702 tis. Kč). Bližší specifikace programů 907 020 je uvedena v části 1.7.11.5. Účelová podpora byla poskytnuta:

- **7 podnikatelským subjektům** na 40 projektů v celkové výši 333 907 tis. Kč (přehled je uveden v části **III. - Ostatní tabulkové a grafické přílohy, Příloha č. 73**):
  - TATRA TRUCK, a. s. na 1 projekt ve výši 12 939 tis. Kč,
  - KARBOX, spol. s r.o. Hořice na 1 projekt ve výši 6 940 tis. Kč,
  - URC Systems, spol. s r. o. Prostějov na 1 projekt ve výši 19 425 tis. Kč,
  - Vojenskému technickému ústavu, s. p. Praha na 19 projektů v celkové výši 178 909 tis. Kč,
  - Vojenskému výzkumnému ústavu, s. p. Brno na 16 projektů v celkové výši 110 170 tis. Kč,
  - Koutný, spol. s r. o. Prostějov na 1 projekt ve výši 2 316 tis. Kč,
  - VR Group, a. s. na 1 projekt ve výši 3 208 tis. Kč.
- **3 příspěvkovým organizacím**
  - Ústavu leteckého zdravotnictví Praha na 1 projekt ve výši 262 tis. Kč,
  - Ústřední vojenské nemocnici – Vojenské fakultní nemocnici Praha na 4 projekty v celkové výši 6 820 tis. Kč,
  - CASRI Praha na 2 projekty v celkové výši 2 662 tis. Kč.
- **4 veřejným vysokým školám**
  - Českému vysokému učení technickému v Praze na 1 projekt ve výši 980 tis. Kč,
  - Vysokému učení technickému v Brně na 1 projekt ve výši 4 558 tis. Kč,
  - Masarykově univerzitě v Brně na 2 projekty v celkové výši 2 544 tis. Kč,
  - Univerzitě Karlově v Praze na 1 projekt ve výši 531 tis. Kč.

Do nároků z nespotřebovaných výdajů k 31. 12. 2019 byly převedeny nevyčerpané peněžní prostředky ve výši 82 146 tis. Kč v oblasti profilujících výdajů.

#### 1.7.4. ÚČELOVÁ PODPORA NA SPECIFICKÝ VYSOKOŠKOLSKÝ VÝZKUM

Prostředky do této oblasti výdajů byly do kapitoly MO transferovány z kapitoly Ministerstva školství, mládeže a tělovýchovy ve výši **9 923 tis. Kč**. Srovnání údajů roku 2019 s rokem 2018 je uvedeno v následujícím přehledu:

(v tis. Kč)

Rok	Rozpočet schválený	Rozpočet po změnách	Čerpání	% Č k RPZ	Čerpání			NNV k 31.12.2019
					Rozpočet	MRZ	NNV	
2019	0	9 923	9 389	94,62	9 389	0	0	534
								NNV k 31.12.2018
2018	0	10 214	9 589	93,89	9 589	0	0	625

Rozpočtové prostředky byly poskytnuty v souladu s § 3 odst. 2 písm. c) zákona č. 130/2002 Sb.<sup>8)</sup> na specifický vysokoškolský výzkum, kterým je výzkum prováděný studenty při uskutečňování akreditovaných doktorských nebo magisterských studijních programů a který je bezprostředně spojen s jejich vzděláváním.

Na specifický vysokoškolský výzkum je poskytována účelová podpora podle pravidel schvalovaných vládou, ve kterých jsou stanoveni příjemci podpory, kritéria a způsob poskytování podpory.

Rozpočtové prostředky účelové podpory na specifický vysokoškolský výzkum byly rozděleny následujícím příjemcům:

- Univerzité obrany Brno – poskytnuto 5 923 tis. Kč, čerpáno 5 661 tis. Kč,
- Fakultě vojenského zdravotnictví Hradec Králové – poskytnuto 4 000 tis. Kč, čerpáno 3 728 tis. Kč.

Do nároků z nespotřebovaných výdajů k 31. 12. 2019 byly převedeny nevyčerpané peněžní prostředky ve výši 534 tis. Kč v oblasti profilujících výdajů.



## 1.7.5 INSTITUCIONÁLNÍ PODPORA VÝZKUMNÝCH ORGANIZACÍ PODLE ZHODNOCENÍ JIMI DOSAŽENÝCH VÝSLEDKŮ

Rozpočet v této oblasti výdajů byl pro rok 2019 stanoven zákonem č. 336/2018 Sb.<sup>3)</sup> v celkové výši 94 489 tis. Kč, který nebyl v průběhu roku dále upravován. Srovnání údajů roku 2019 s rokem 2018 je uvedeno v následujícím přehledu:

(v tis. Kč)

Rok	Rozpočet schválený	Rozpočet po změnách	Čerpání	% Č k RPZ	Čerpání			NNV k 31.12.2019
					Rozpočet	MRZ	NNV	
2019	94 489	94 489	81 387	86,13	69 793	0	11 594	33 928
								NNV k 31.12.2018
2018	91 166	91 166	96 311	105,64	78 088	0	18 223	18 218

Prostředky byly poskytnuty následujícím subjektům na institucionální podporu výzkumných organizací v programu č. 907 930 *Rozvoj výzkumných pracovišť resortu obrany*:

- Univerzitě obrany Brno na podporu výzkumné organizace ve výši 54 561 tis. Kč, čerpáno 34 341 tis. Kč (včetně nároků z nespotřebovaných výdajů ve výši 2 539 tis. Kč),
- Fakultě vojenského zdravotnictví Hradec Králové na podporu výzkumné organizace ve výši 29 128 tis. Kč, čerpáno 27 651 tis. Kč (včetně nároků z nespotřebovaných výdajů ve výši 302 tis. Kč),
- Vojenskému zdravotnímu ústavu Praha na podporu výzkumné organizace ve výši 500 tis. Kč, čerpáno 4 967 tis. Kč (včetně nároků z nespotřebovaných výdajů ve výši 4 498 tis. Kč),
- Vojenskému veterinárnímu ústavu Hlučín na podporu výzkumné organizace ve výši 500 tis. Kč, čerpáno 1 923 tis. Kč (včetně nároků z nespotřebovaných výdajů ve výši 1 550 tis. Kč),
- Vojenskému výzkumnému ústavu, s. p. Brno na podporu výzkumné organizace ve výši 1 300 tis. Kč, čerpáno 2 000 tis. Kč (včetně nároků z nespotřebovaných výdajů ve výši 700 tis. Kč),

- p. o. CASRI Praha na podporu výzkumné organizace ve výši 2 500 tis. Kč, čerpáno 3 000 tis. Kč (včetně nároků z nespotřebovaných výdajů ve výši 500 tis. Kč),
- p. o. Ústřední vojenské nemocnici – Vojenské fakultní nemocnici Praha na podporu výzkumné organizace ve výši 6 000 tis. Kč, čerpáno 7 505 tis. Kč (včetně nároků z nespotřebovaných výdajů ve výši 1 505 tis. Kč).

Do nároků z nespotřebovaných výdajů k 31. 12. 2019 byly převedeny peněžní prostředky ve výši 33 928 tis. Kč v oblasti profilujících výdajů.

### 1.7.6. INSTITUCIONÁLNÍ PODPORA NA MEZINÁRODNÍ SPOLUPRÁCI ČR VE VÝZKUMU A VÝVOJI

Rozpočet v této oblasti výdajů byl pro rok 2019 stanoven v celkové výši **8 534 tis. Kč** a nebyl v průběhu roku dále upravován. Srovnání údajů s rokem 2018 je uvedeno v následujícím přehledu:

(v tis. Kč)

Rok	Rozpočet schválený	Rozpočet po změnách	Čerpání	% Č k RPZ	Čerpání			NNV k 31.12.2019
					Rozpočet	MRZ	NNV	
2019	8 534	8 534	6 766	79,28	6 766	0	0	1 768
								NNV k 31.12.2018
2018	8 534	8 534	7 793	91,31	7 793	0	0	741

V oblasti mezinárodní spolupráce pod záštitou Evropské obranné agentury v programu 907 930 byla Česká republika v roce 2019 zapojena do 3 výzkumných projektů - projekt „ALBA – Advanced Light Ballistic Protection“, smlouva s příjemcem VVÚ s. p. Brno uzavřena v roce 2018, projekt „EMTEEC - Energetic Materials towards an Enhanced European Capability“, smlouva s příjemcem prostředků EXPLOSIA a. s., Pardubice uzavřena v roce 2016 a projekt „PATCHBOND II – Bolt Free Battle and Operational Damage Repairs of Composite Aircraft Primary Structures“, smlouva o řešení projektu s Výzkumným a zkušebním leteckým ústavem, a. s. Praha uzavřena v roce 2019.

V roce 2019 došlo k poskytnutí prostředků na 2 z výše uvedených projektů v celkové výši 6 766 tis. Kč, a to formou úhrady příspěvků do jejich rozpočtů vedených Evropskou obrannou agenturou. V listopadu 2019 byl uhrazen příspěvek do rozpočtu

Evropské obranné agentury na projekt „ALBA – Advanced Light Ballistic Protection“ ve výši 3 422 tis. Kč. V prosinci 2019 byl uhrazen příspěvek na nově zahajovaný projekt „PATCHBOND II – Bolt Free Battle and Operational Damage Repairs of Composite Aircraft Primary Structures“ ve výši 3 344 tis. Kč.

Platba na projekt „EMTEEC - Energetic Materials towards an Enhanced European Capability“ bude uhrazena v roce 2020.

Do nároků z nespotřebovaných výdajů k 31. 12. 2019 byly převedeny nevyčerpané peněžní prostředky ve výši 1 768 tis. Kč v oblasti profilujících výdajů.

### 1.7.7. PROGRAM SOCIÁLNÍ PREVENCE A PREVENCE KRIMINALITY

Hodnocená oblast byla stanovena zákonem č. 336/2018 Sb.<sup>3)</sup> jako závazný ukazatel kapitoly MO se schváleným rozpočtem výdajů ve výši 6 583 tis. Kč. Porovnání výdajů s rokem 2018 je uvedeno v následujícím přehledu:

(v tis. Kč)

Rok	Rozpočet schválený	Rozpočet po změnách	Čerpání	% Č k RPZ	NNV k 31.12.2019
2019	6 583	6 583	6 580	99,96	3
					NNV k 31.12.2018
2018	6 654	6 654	6 653	99,98	1

Čerpání v této oblasti výdajů bylo uskutečněno ve výši **6 580 tis. Kč**, což představuje 99,96 % rozpočtu po změnách.

Program sociální prevence a prevence kriminality byl v rezortu MO realizován v souladu s usnesením vlády č. 66 <sup>66)</sup> ze dne 25. ledna 2016 o Strategii prevence kriminality v České republice na léta 2016 až 2020 a usnesením vlády č. 705 <sup>70)</sup> ze dne 27. července 2016 k Akčnímu plánu prevence kriminality na léta 2016 až 2020, které jsou v rezortu MO rozpracovány v „Koncepci primární prevence rizikového chování personálu rezortu Ministerstva obrany na období let 2015 – 2019“, RMO č. 56/2015 Věstníku „Primární prevence rizikového chování personálu rezortu Ministerstva obrany,“ ve znění 1. doplňku a v dalších interních normativních aktech.

Program prevence kriminality se zabývá rozsáhlou problematikou rizikového chování v rezortu MO (např. nezdravou mezilidskou komunikací, mobbingem,

agresivitou, problematikou mezilidských vztahů, zdravým životním stylem, duševní hygienou, rizikovým sexuálním chováním, rodinou a rodinným zázemím při výchově dětí v kontextu s prevencí rizikového chování, extremismem, radikalismem a jeho projevy, rasovou nesnášenlivostí, terorismem apod.). V programu prevence kriminality bylo realizováno celkem 61 projektů zaměřených na stanovené cílové skupiny s vyšší mírou rizikového chování. Dále byla u vybraných organizačních celků rezortu MO realizována v této oblasti kontrolní činnost.

Cíl stanovený v oblasti prevence kriminality byl splněn v souladu se stanovenými kritérii. Průběžně byl plněn hlavní cíl prevence rizikového chování, kterým je předcházet vzniku potenciálních projevů rizikového chování, minimalizovat a eliminovat výskyt aktuálních projevů rizikového chování, které mohou ohrozit zaměstnance rezortu MO, rezortní majetek a bojeschopnost vojenských útvarů a zařízení, orientovat personál ke zdravému životnímu stylu, k rozvoji pozitivního sociálního chování, psychosociálních dovedností a zvládnání zátěžových situací. Úkoly primární prevence byly plněny na horizontální i vertikální úrovni za jednoznačného vymezení kompetencí jednotlivých subjektů prevence, spojených s odpovědností těchto subjektů. K efektivnímu plnění plánovaných úkolů do oblasti primární prevence rizikového chování byl nastaven účinný systém vzdělávání. Na rezortních intranetových stránkách byl průběžně poskytován informační servis pro příslušníky rezortu MO k realizaci úkolů primární prevence rizikového chování.

V rámci vzdělávání, jako jedné z klíčových oblastí prevence rizikového chování, bylo v roce 2019 zrealizováno celkem 358 vzdělávacích aktivit zaměřených na aktuální a poptávaná témata včetně témat doporučených Rezortní komisí pro prevenci:

- „Rizikové chování v dopravě“,
- „Kázeňské přestupky a jejich řešení“,
- „Agrese v různých sociálních situacích (např. agrese na pracovišti, skupinová agrese, domácí násilí, psychické násilí)“,
- „Finanční gramotnost“.

Témata byla prezentována rezortními odborníky z oblasti humanitní, duchovní, psychologické, zdravotní, ekonomické a právní, lektory P-RCH (prevence rizikového chování), příslušníky Vojenské policie a pedagogickými pracovníky vojenských škol. V gesci Agentury personalistiky AČR bylo zpracování a realizace centrálního projektu vzdělávání na téma „Finanční gramotnost“. Realizace této vzdělávací aktivity byla

zabezpečena prostřednictvím národního elektronického nástroje. Dodavatelem bylo zabezpečeno celkem 17 vzdělávacích aktivit. Vzdělávací aktivity byly realizovány v souladu s požadavky jednotlivých organizačních celků rezortu MO a byly koordinovány Agenturou personalistiky AČR jako odborně a metodicky řídicím subjektem realizovaných úkolů v oblasti primární prevence.

Byly realizovány odborné přípravy předsedů komisí, metodiků a poradců v oblasti primární prevence rizikového chování, kterých se zúčastnilo celkem 197 příslušníků organizačních celků rezortu MO. V souladu s plánem činnosti rezortu MO na rok 2019 probíhaly operativní porady gestorů prevence se zaměřením na průběžnou kontrolu čerpání rozpočtových prostředků vyčleněných na realizaci úkolů prevence rizikového chování a metodickou pomoc při řešení úkolů v oblasti prevence rizikového chování.

V hodnoceném roce v souladu s plánem činnosti rezortu MO na rok 2019 byly zrealizovány následující akce:

- Seminář prevence kriminality – „Bezpečnost v kyberprostoru“. Tohoto semináře se zúčastnilo celkem 80 příslušníků rezortu MO.
- Seminář prevence rizikového chování – proškolení nově příchozího personálu v problematice projevů extremismu, kriminálně rizikového chování, látkových a nelátkových závislostí, rovných příležitostí a primární prevence rizikového chování, kterého se zúčastnilo celkem 98 nových příslušníků rezortu MO.
- XVI. ročník mezinárodní konference primární prevence rizikového chování – konference se zúčastnilo 18 lektorů prevence rizikového chování.
- Seminář prevence rizikového chování - „Prevence v silničním provozu BESIP“, který připravila Vojenská policie ve spolupráci s Agenturou personalistiky AČR. Semináře se zúčastnilo celkem 62 příslušníků rezortu MO.
- Soustředěná odborná příprava lektorů prevence rizikového chování na téma „Storytelling“, která byla organizovaná formou dvoudenního semináře. Semináře se zúčastnilo 18 lektorů prevence rizikového chování.

V měsíci květnu byl ukončen obhajobou závěrečných prací kurz akreditovaného celoživotního vzdělávání „*Lektor prevence rizikového chování*“, který byl v gesci fakulty Vojenského leadershipu UO Brno. Rozsah kurzu byl stanoven na 250 vyučovacích hodin, které byly realizovány v průběhu 5 studijních soustředění. Tento

kurz absolvovalo 14 příslušníků rezortu MO, kteří jsou připraveni vykonávat činnost lektora P-RCH v souladu s požadavky jednotlivých organizačních celků rezortu MO.

V rámci programu sociální prevence a prevence kriminality byl hrazen především nákup majetku a služeb souvisejících s hodnocenou oblastí, odborné přednášky, semináře a školení, příspěvky a náhrady k zabezpečení sportovní a kulturní činnosti, knihy, učební pomůcky a tisk, sportovní a tělovýchovné komodity.

Nakoupené služby měly pozitivní vliv na kvalitu života vojenských profesionálů a ostatních příslušníků rezortu MO. Nakoupený majetek lze z dlouhodobého hlediska dále využívat při uplatňování prevence kriminality v rezortu MO.

Do nároků z nespotřebovaných výdajů k 31. 12. 2019 byly převedeny nevyčerpané peněžní prostředky ve výši 3 tis. Kč.

Důvodem konečného nedočerpání rozpočtových prostředků bylo snížení reálných výdajů oproti plánu v rámci jednotlivých realizovaných veřejných zakázek pořizovaných komodit.

### 1.7.8. PROGRAM PROTIDROGOVÉ POLITIKY

Hodnocená oblast byla stanovena zákonem č. 336/2018 Sb.<sup>3)</sup> jako závazný ukazatel kapitoly MO se schváleným rozpočtem výdajů ve výši 750 tis. Kč.

Porovnání výdajů s rokem 2018 je uvedeno v následujícím přehledu:

(v tis. Kč)

Rok	Rozpočet schválený	Rozpočet po změnách	Čerpání	% Č k RPZ	NNV k 31.12.2019
2019	750	750	732	97,61	18
					NNV k 31.12.2018
2018	776	776	763	98,33	13

Čerpání v této oblasti výdajů bylo uskutečněno ve výši **732 tis. Kč**, což představuje 97,61 % rozpočtu po změnách.

Integrovaná protidrogová politika v rezortu MO byla realizována v souladu s usnesením vlády č. 329 <sup>71)</sup> ze dne 13. května 2019 o Národní strategii prevence a snižování škod spojených se závislostním chováním 2019 - 2027, usnesením vlády č. 930 <sup>72)</sup> ze dne 16. prosince 2019 o Akčním plánu realizace Národní strategie prevence a snižování škod spojených se závislostním chováním 2019 - 2021, které jsou v rezortu

MO rozpracovány v „Koncepci primární prevence rizikového chování personálu rezortu Ministerstva obrany na období let 2015 – 2019“, RMO č. 56/2015 Věstníku „Primární prevence rizikového chování personálu rezortu Ministerstva obrany“, ve znění 1. doplňku a dalšími závaznými dokumenty rezortu MO.

Realizací kvalitních projektů prevence rizikového chování personálu v oblasti integrované protidrogové politiky bylo v rezortu MO předcházeno vzniku potenciálních projevů rizikového chování spojených s užíváním legálních a nelegálních drog a patologického hráčství a eliminován jejich výskyt. V programu Integrované protidrogové politiky bylo realizováno 26 projektů zaměřených na stanovené cílové skupiny zaměstnanců s vyšší mírou rizikového chování.

Byly zorganizovány odborné přípravy předsedů komisí, poradců a metodiků v oblasti primární prevence rizikového chování, kterých se zúčastnilo celkem 197 příslušníků jednotlivých organizačních celků.

Vzdělávání v oblasti primární prevence rizikového chování tvoří nedílnou součást přípravy personálu k výkonu profese. Směřuje ke zvyšování právního vědomí, k osvětě a propagaci kvalitního plnohodnotného života personálu. V souladu s RMO č. 56/2015 Věstníku „Primární prevence rizikového chování personálu rezortu MO“, ve znění 1. doplňku se v roce 2019 průběžně realizovaly vzdělávací aktivity do oblasti primární prevence rizikového chování. V rámci vzdělávání bylo v roce 2019 zrealizováno celkem 44 přednášek s tematikou integrované protidrogové politiky zaměřených na aktuálně poptávané téma doporučené Rezortní komisí pro prevenci:

- „Návykové látky – tabák, alkohol a jejich dopady na zdraví“.

Vzdělávací témata byla prezentována rezortními odborníky v oblasti humanitní, duchovní, psychologické, zdravotní, ekonomické, právní, lektory P-RCH, příslušníky Vojenské policie a pedagogickými pracovníky vojenských škol. Vzdělávací aktivity probíhaly v souladu s požadavky jednotlivých organizačních celků rezortu MO za koordinace Agentury personalistiky AČR jako odborně a metodicky řídicího subjektu primární prevence.

V souladu se schváleným projektem integrované protidrogové politiky Agentury personalistiky AČR byla realizována akvizice nových knihovních jednotek k rozšíření a aktualizaci specializovaného knihovního fondu zaměřeného na oblast integrované protidrogové politiky a na oblast osobního a profesního růstu personálu rezortu MO.

Průběžně byla realizována kontrolní činnost v této oblasti u útvarů a zařízení MO.

V rámci čerpání rozpočtových prostředků hodnocené oblasti byl hrazen nákup a provoz detekčních přístrojů ke zjištění obsahu alkoholu a jiných návykových látek, pořízení odborné literatury, služeb odborných přednášek a seminářů na téma integrované protidrogové politiky.

Nakoupené služby měly pozitivní vliv na kvalitu života vojenských profesionálů a ostatních příslušníků rezortu MO. Nakoupený majetek lze z dlouhodobého hlediska dále využívat při uplatňování integrované protidrogové politiky v rezortu MO.

Do nároků z nespotebovaných výdajů k 31. 12. 2019 byly převedeny nevyčerpané peněžní prostředky ve výši 18 tis. Kč.

Důvodem konečného nedočerpání rozpočtových prostředků bylo snížení reálných výdajů oproti plánu v rámci jednotlivých realizovaných veřejných zakázek pořizovaných komodit.

### **1.7.9. ZAJIŠTĚNÍ PŘÍPRAVY NA KRIZOVÉ SITUACE PODLE ZÁKONA č. 240/2000 Sb.<sup>16)</sup>**

Hodnocená oblast byla stanovena zákonem č. 336/2018 Sb.<sup>3)</sup> jako závazný ukazatel se schváleným rozpočtem výdajů ve výši 857 tis. Kč, který byl v průběhu roku navýšen na základě rozpočtového opatření Ministerstva financí o 70 tis. Kč. Úprava rozpočtu byla provedena na základě žádosti Ministerstva zdravotnictví pro Krizové transfúzní centrum a Logistické centrum zřízené u Ústřední vojenské nemocnice – Vojenské fakultní nemocnice Praha k zajištění jejich krizové připravenosti na rok 2019 v rozsahu požadavků stanovených Metodikou systému zajištění transfúzních přípravků a krevních derivátů při mimořádných událostech a krizových stavech.

Porovnání výdajů s rokem 2018 je uvedeno v následujícím přehledu:

(v tis. Kč)

<b>Rok</b>	<b>Rozpočet schválený</b>	<b>Rozpočet po změnách</b>	<b>Čerpání</b>	<b>% Č k RPZ</b>	<b>NNV k 31.12.2019</b>
<b>2019</b>	857	927	583	62,94	344
					<b>NNV k 31.12.2018</b>
<b>2018</b>	905	1 463	1 306	89,29	157



Za hodnocené období byly čerpány rozpočtové prostředky ve výši **583 tis. Kč**, tj. 62,94 % rozpočtu po změnách.

Rozpočtové prostředky byly naplánovány v souladu s Plánem cvičení orgánů krizového řízení na období let 2019 – 2021 a Plánem kurzů krizového řízení na rok 2019.

Cílem v této oblasti výdajů bylo zajištění přípravy na krizové situace podle § 25 zákona č. 240/2000 Sb.<sup>16)</sup> v rámci zabezpečení implementace aktualizovaného Krizového plánu MO do systému krizového řízení. Prostředky byly využity především pro zabezpečení přípravy a realizace mezinárodních cvičení orgánů krizového řízení NATO-CMX 2019 a národních cvičení orgánů krizového řízení. Jednalo se o zajištění účasti české delegace složené ze zástupců rezortu MO na plánovacích konferencích a pracovních jednáních ke cvičením krizového řízení. Dále byly financovány zahraniční cesty a odborné kurzy pro odborníky rezortu MO působící v oblasti krizového řízení. V oblasti rozvoje Národního systému reakce na krize pro potřeby řízení obrany státu byly rozpočtové prostředky použity na zabezpečení služby technické podpory aplikačního programového vybavení PO Client Národního systému reakce na krize pro potřeby řízení obrany státu.

Do nároků z nespotřebovaných výdajů k 31. 12. 2019 byly převedeny nevyčerpané peněžní prostředky ve výši 344 tis. Kč.

Důvodem nedočerpání peněžních prostředků bylo ze strany orgánů NATO zrušení některých plánovaných aktivit (plánovaných konferencí a odborných kurzů v oblasti krizového řízení) nebo jejich přesunutí do roku 2020.

#### **1.7.10. VÝDAJE SPOLUFINANCOVANÉ Z ROZPOČTU EVROPSKÉ UNIE BEZ SZP CELKEM**

Výdaje spolufinancované z rozpočtu Evropské unie bez společné zemědělské politiky (SZP) byly v roce 2019 závazným průřezovým ukazatelem státního rozpočtu kapitoly MO.

Přehled o skutečných výdajích roku 2019 vedených v rámci průřezového ukazatele je uveden v následujícím přehledu:

(v tis. Kč)

Závazný ukazatel	Schválený rozpočet	Rozpočet po změnách	Čerpání	Č k RpZ	z toho čerpání			NNV k 31.12.2019
					rozpočet	MRZ	NNV	
Výdaje spolufinancované z prostředků EU celkem	185 428	203 931	53 040	26,01%	31 709	3 036	18 295	152 660
Z toho: ze státního rozpočtu	79 035	94 780	26 968	28,45%	24 424	0	2 544	27 134
z rozpočtu EU	106 393	109 151	26 072	23,89%	7 285	3 036	15 751	125 526

Konečný rozpočet výdajů v hodnocené oblasti upravený o všechna provedená rozpočtová opatření podle § 47 odst. 1 písm. a) zákona č. 218/2000 Sb.<sup>2)</sup> (mimorozpočtové zdroje) byl ve výši 205 700 tis. Kč. V rámci závazného ukazatele bylo realizováno vázání prostředků ze státního rozpočtu ve výši 46 771 183,28 Kč v Operačním programu Životního prostředí – CF2014+.

Do nároků z nespotebovaných výdajů k 31. 12. 2019 byly převedeny peněžní prostředky ve výši 152 660 tis. Kč v oblasti profilujících výdajů, z toho 27 134 tis. Kč ze státního rozpočtu a 125 526 tis. Kč z podílu rozpočtu Evropské unie.

Přehled o schváleném rozpočtu, rozpočtu po změnách, konečném rozpočtu a čerpání výdajů spolufinancovaných ze zdrojů EU za roky 2009 - 2019 je uveden v části **III. - Ostatní tabulkové a grafické přílohy, Příloha č. 47.**

#### **1.7.10.1. Výdaje ze státního rozpočtu**

Rozpočet výdajů státního rozpočtu v rámci průřezového ukazatele „*Výdaje spolufinancované zcela nebo částečně z rozpočtu Evropské unie bez společné zemědělské politiky - ze státního rozpočtu*“ byl schválený ve výši **79 035 tis. Kč**.

Přehled o schváleném rozpočtu a skutečných výdajích v členění jednotlivých operačních programů je uveden v následující tabulce:

(v tis. Kč)

Výdaje spolufinancované z rozpočtu EU	Schválený rozpočet	Rozpočet po změnách	Čerpání	Č k RpZ	z toho čerpání			NNV k 31.12.2019
					rozpočet	MRZ	NNV	
<b>Ze státního rozpočtu</b>	<b>79 035</b>	<b>94 780</b>	<b>26 968</b>	<b>28,45%</b>	<b>24 424</b>	<b>0</b>	<b>2 544</b>	<b>27 134</b>
Z toho:								
OP Výzkum, vývoj a vzdělání 2014+	1 341	1 341	0	0,00%	0	0	0	3 244
OP Zaměstnanost 2014+	1 953	2 751	3 060	111,23%	2 450	0	610	303
OP Životní prostředí - CF 2014+	75 741	90 688	23 908	26,36%	21 974	0	1 934	22 087
Integrovaný regionální OP 2014+	0	0	0	0,00%	0	0	0	1 500

Přehled o schváleném rozpočtu, rozpočtu po změnách, konečném rozpočtu a čerpání výdajů spolufinancovaných ze zdrojů EU ze státního rozpočtu za roky 2009 - 2019 je uveden v části **III. - Ostatní tabulkové a grafické přílohy, Příloha č. 48.**

### **1.7.10.2. Podíl rozpočtu Evropské unie**

Rozpočet výdajů z rozpočtu Evropské unie v rámci průřezového ukazatele „Výdaje spolufinancované zcela nebo částečně z rozpočtu Evropské unie bez společné zemědělské politiky - podíl rozpočtu Evropské unie“ byl schválený ve výši **106 393 tis. Kč.**

Přehled o rozpočtu a skutečných výdajích v členění jednotlivých operačních programů je uveden v následující tabulce:

(v tis. Kč)

Výdaje spolufinancované z rozpočtu EU	Schválený rozpočet	Rozpočet po změnách	Čerpání	Č k RpZ	z toho čerpání			NNV k 31.12.2019
					rozpočet	MRZ	NNV	
<b>Podíl rozpočtu EU</b>	<b>106 393</b>	<b>109 151</b>	<b>26 072</b>	<b>23,89%</b>	<b>7 285</b>	<b>3 036</b>	<b>15 751</b>	<b>125 526</b>
Z toho:								
OP Výzkum, vývoj a vzdělání 2014+	7 599	7 599	0	0,00%	0	0	0	18 384
OP Zaměstnanost 2014+	5 794	8 552	9 785	114,42%	7 285	0	2 500	1 271
OP Životní prostředí - CF 2014+	93 000	93 000	13 251	14,25%	0	0	13 251	102 371
Integrovaný regionální OP 2014+	0	0	0	0,00%	0	0	0	3 500
<b>KP Erasmus</b>	<b>0</b>	<b>0</b>	<b>3 036</b>	<b>0,00%</b>	<b>0</b>	<b>3 036</b>	<b>0</b>	<b>0</b>

Přehled o schváleném rozpočtu, rozpočtu po změnách, konečném rozpočtu a čerpání výdajů spolufinancovaných ze zdrojů EU z podílu Evropské unie za roky 2009 - 2019 je uveden v části **III. - Ostatní tabulkové a grafické přílohy, Příloha č. 49.**

### 1.7.10.3. Společné programy Evropské unie a ČR

V roce 2019 byly v oblasti výdajů spolufinancovaných z rozpočtu Evropské unie financovány celkem 4 operační programy a 1 komunitární program.

Celkový přehled čerpání peněžních prostředků podle jednotlivých operačních programů je uveden v následující tabulce:

(v tis. Kč)

Operační program	Schválený rozpočet	Rozpočet po změnách	Čerpání	Č k RpZ	z toho čerpání			NNV k 31.12.2019
					rozpočet	MRZ	NNV	
<b>OP Výzkum, vývoj a vzdělávání 2014+</b>	<b>8 940</b>	<b>8 940</b>	<b>0</b>	<b>0,00%</b>	<b>0</b>	<b>0</b>	<b>0</b>	<b>21 628</b>
Z toho: SR	1 341	1 341	0	0,00%	0	0	0	3 244
EU	7 599	7 599	0	0,00%	0	0	0	18 384
<b>OP Zaměstnanost 2014+</b>	<b>7 747</b>	<b>11 303</b>	<b>12 845</b>	<b>113,64%</b>	<b>9 735</b>	<b>0</b>	<b>3 110</b>	<b>1 574</b>
Z toho: SR	1 953	2 751	3 060	111,23%	2 450	0	610	303
EU	5 794	8 552	9 785	114,42%	7 285	0	2 500	1 271
<b>OP Životní prostředí - CF 2014+</b>	<b>168 741</b>	<b>183 688</b>	<b>37 159</b>	<b>20,23%</b>	<b>21 974</b>	<b>0</b>	<b>15 185</b>	<b>124 458</b>
Z toho: SR	75 741	90 688	23 908	26,36%	21 974	0	1 934	22 087
EU	93 000	93 000	13 251	14,25%	0	0	13 251	102 371
<b>Integrovaný regionální OP 2014 +</b>	<b>0</b>	<b>0</b>	<b>0</b>	<b>0,00%</b>	<b>0</b>	<b>0</b>	<b>0</b>	<b>5 000</b>
Z toho: SR	0	0	0	0,00%	0	0	0	1 500
EU	0	0	0	0,00%	0	0	0	3 500
<b>KP Erasmus</b>	<b>0</b>	<b>0</b>	<b>3 036</b>	<b>0,00%</b>	<b>0</b>	<b>3 036</b>	<b>0</b>	<b>0</b>
Z toho: SR	0	0	0	0,00%	0	0	0	0
EU	0	0	3 036	0,00%	0	3 036	0	0
<b>Operační programy CELKEM</b>	<b>185 428</b>	<b>203 931</b>	<b>53 040</b>	<b>26,01%</b>	<b>31 709</b>	<b>3 036</b>	<b>18 295</b>	<b>152 660</b>

Výdaje kapitoly MO na financování společných programů ČR, EU a finančních mechanismů jsou uvedeny v části **II. - Tabulkové přílohy, Tabulka č. 8.**

**Operační programy Výzkum, vývoj a vzdělávání 2014+ a Integrovaný regionální** nejsou komentovány z důvodu nerealizování plánovaných akcí a nulového čerpání výdajů. Zůstatky peněžních zdrojů byly převedeny do NNV ve výši 21 628 tis. Kč za operační program Výzkum, vývoj a vzdělávání 2014+ a ve výši 5 000 tis. Kč za Integrovaný regionální operační program.

### **Operační program Zaměstnanost 2014+**

Operační program Zaměstnanost 2014+ vymezuje priority pro podporu zaměstnanosti, sociálního začleňování a efektivní veřejné správy z Evropského sociálního fondu v období 2014 - 2020. Pro operační program Zaměstnanost 2014+ je na základě usnesení vlády č. 867<sup>83)</sup> ze dne 28. listopadu 2012 stanoven jako řídicí orgán Ministerstvo práce a sociálních věcí. Výdaje v tomto operačním programu jsou realizovány:

1. v rámci investiční priority 1. 2. Rovnost žen a mužů prioritní ose – Podpora zaměstnanosti a adaptability pracovní síly. Účelem podpory v rámci Ministerstva obrany bylo vytvořit dětské skupiny, které zabezpečovaly péči o děti předškolního věku v různých regionech České republiky;
2. v rámci prioritní osy - Sociální začleňování a boj s chudobou. Účelem dotace je poskytnutí zdravotních služeb v rámci pilotního provozu Centra duševního zdraví pro Prahu 6 ve formě komplexních zdravotních a sociálních služeb v Centru duševního zdraví zajišťovaných multidisciplinárním týmem.

Konečný rozpočet výdajů v operačním programu Zaměstnanost 2014+ byl v roce 2019 ve výši **14 419 tis. Kč**.

V rámci Operačního programu Zaměstnanost 2014+ byly realizovány tyto projekty:

- CZ.03.1.51/0.0/0.0/15\_035/0000791 „*Dětská skupina Praha*“

Z konečného rozpočtu výdajů ve výši 2 250 tis. Kč byly čerpány peněžní prostředky projektu ve výši **2 066 tis. Kč**, z toho 1 033 tis. Kč z rozpočtu EU a 1 033 tis. Kč ze státního rozpočtu.

Peněžní prostředky byly využity na ostatní platby za provedenou práci ve výši 1 100 tis. Kč a povinné pojistné placené zaměstnavatelem ve výši 341 tis. Kč a ostatní běžné výdaje ve výši 625 tis. Kč.

- CZ.03.1.51/0.0/0.0/15\_035/0000792 „*Dětská skupina Stará Boleslav*“

Z konečného rozpočtu výdajů ve výši 2 844 tis. Kč byly čerpány peněžní prostředky projektu ve výši **1 555 tis. Kč**, z toho 1 322 tis. Kč z rozpočtu EU a 233 tis. Kč ze státního rozpočtu.

Peněžní prostředky byly využity na ostatní platby za provedenou práci ve výši 1 161 tis. Kč a povinné pojistné placené zaměstnavatelem ve výši 394 tis. Kč.

- CZ.03.1.51/0.0/0.0/15\_035/0001968 „*Dětská skupina Čáslav*“

Z konečného rozpočtu výdajů ve výši 2 261 tis. Kč byly čerpány peněžní prostředky projektu ve výši **2 176 tis. Kč**, z toho 1 850 tis. Kč z rozpočtu EU a 326 tis. Kč ze státního rozpočtu.

Peněžní prostředky byly využity na ostatní platby za provedenou práci ve výši 1 633 tis. Kč a povinné pojistné placené zaměstnavatelem ve výši 543 tis. Kč.

- CZ.03.1.51/0.0/0.0/16\_132/0006835 „*Dětská skupina Tábor*“

Z konečného rozpočtu výdajů ve výši 1 082 tis. Kč byly čerpány peněžní prostředky projektu ve výši **1 079 tis. Kč**, z toho 917 tis. Kč z rozpočtu EU a 162 tis. Kč ze státního rozpočtu.

Peněžní prostředky byly využity na ostatní platby za provedenou práci ve výši 805 tis. Kč a povinné pojistné placené zaměstnavatelem ve výši 274 tis. Kč.

- CZ.03.1.51/0.0/0.0/17\_073/0008904 „*Dětská skupina Bechyně*“

Z konečného rozpočtu výdajů ve výši 587 tis. Kč byly čerpány peněžní prostředky projektu ve výši **580 tis. Kč**, z toho 494 tis. Kč z rozpočtu EU a 86 tis. Kč ze státního rozpočtu.

Peněžní prostředky byly využity na ostatní platby za provedenou práci ve výši 433 tis. Kč a povinné pojistné placené zaměstnavatelem ve výši 147 tis. Kč.

- CZ.03.1.51/0.0/0.0/17\_113/0011551 „*Dětská skupina Velešlavin II*“

Z konečného rozpočtu výdajů ve výši 424 tis. Kč byly čerpány peněžní prostředky projektu ve výši **418 tis. Kč**, z toho 209 tis. Kč z rozpočtu EU a 209 tis. Kč ze státního rozpočtu.

Peněžní prostředky byly využity na ostatní platby za provedenou práci ve výši 297 tis. Kč a povinné pojistné placené zaměstnavatelem ve výši 100 tis. Kč a ostatní běžné výdaje ve výši 21 tis. Kč.

- CZ.03.1.51/0.0/0.0/19\_111/0014837 „*Dětská skupina Hranice*“

Z konečného rozpočtu výdajů ve výši 867 tis. Kč byly čerpány peněžní prostředky projektu ve výši **867 tis. Kč**, z toho 737 tis. Kč z rozpočtu EU a 130 tis. Kč ze státního rozpočtu.

Peněžní prostředky byly využity na ostatní platby za provedenou práci ve výši 648 tis. Kč a povinné pojistné placené zaměstnavatelem ve výši 219 tis. Kč.

- CZ.03.1.51/0.0/0.0/16\_132/0006727 „*Dětská skupina Květoslávek*“

Dětská skupina byla zřízena u Vojenské nemocnice Olomouc.

Z konečného rozpočtu výdajů ve výši 548 tis. Kč byly čerpány peněžní prostředky projektu ve výši **548 tis. Kč**, z toho 466 tis. Kč z rozpočtu EU a 82 tis. Kč ze státního rozpočtu. Tyto prostředky byly realizovány v oblasti ostatních běžných výdajů.

- CZ.03.2.63/0.0/0.0/15\_039/0007037 „*Podpora vzniku Center duševního zdraví II*“

Prostředky na projekt byly během roku převedeny z MPSV pro Ústřední vojenskou nemocnici-Vojenskou fakultní nemocnici Praha na zřízení Center duševního zdraví.

Z konečného rozpočtu výdajů ve výši 3 556 tis. Kč byly čerpány peněžní prostředky projektu ve výši **3 556 tis. Kč**, z toho 798 tis. Kč ze státního rozpočtu a 2 758 tis. Kč z rozpočtu EU. Tyto prostředky byly realizovány v oblasti ostatních běžných výdajů.

Do nároků z nespotebovaných výdajů k 31. 12. 2019 byly za operační program Zaměstnanost 2014+ převedeny peněžní prostředky ve výši 1 574 tis. Kč v oblasti profilujících výdajů.

### **Operační program Životního prostředí – CF2014 +**

Podrobný rozbor Operačního programu Životního prostředí – CF2014+ je uveden v kapitole 1.7.11.4. Výdaje kapitoly na financování společných programů Evropské

unie a ČR – výdaje určené na financování programů reprodukce majetku vedené v EDS/SMVS.

### Erasmus

Komunitární program Erasmus je součástí programu Celoživotní učení, ze kterého je podporována výměna, spolupráce a mobilita mezi vzdělávacími systémy a systémy odborné přípravy. V rámci tohoto komunitárního programu Univerzita obrany čerpala peněžní prostředky v jednom projektu.

**ERASMUS+** jedná se o peněžní prostředky, které Univerzita obrany dostává přímo z Národní agentury pro evropské programy, která je v rámci tohoto projektu hlavním řešitelem. Tyto prostředky přijímá na základě Grantové smlouvy ze strukturálních fondů Evropské unie. Zahraniční vzdělávání v rámci programu Erasmus zahrnovalo jak vzdělávání příslušníků Univerzity obrany, tzn. studentů i zaměstnanců, tak i vzdělávání obou těchto kategorií zahraničních účastníků.

Z konečného rozpočtu výdajů ve výši **3 036 tis. Kč** byly čerpány peněžní prostředky projektu ve výši **3 036 tis. Kč**. Peněžní prostředky byly využity na ostatní platby za provedenou práci ve výši 59 tis. Kč, stipendia ve výši 2 310 tis. Kč, cestovné ve výši 459 tis. Kč, pohoštění ve výši 27 tis. Kč a ostatní běžné výdaje ve výši 181 tis. Kč.

#### Čerpání peněžních prostředků podle účastníků ERASMUS+:

Rok	Oblast výdajů	Počet mobilít	Čerpání v CZK (v tis.)
2019	Učitelé a civilní studenti Brno	115	2 312,26
	Mobility FVZ Hradec Králové	3	76,44
	Vojenští studenti Brno	28	647,46
	Vojenští studenti Hradec Králové	0	0
Celkem za rok 2019		146	3 036,16

#### Počet realizovaných aktivit programu Erasmus na Univerzitě obrany Brno v roce 2019

Mobilita studentů a akademických pracovníků UO podle zemí				
Země	Počet vyslaných studentů	Počet přijatých studentů	Počet vyslaných zaměstnanců	Počet přijatých zaměstnanců
Belgie	0	0	3	0
Bulharsko	0	0	2	6
Estonsko	2	0	0	0
Finsko	0	0	1	0
Francie	5	0	4	0



Chorvatsko	0	0	2	0
Itálie	1	0	2	0
Litva	2	5	4	1
Maďarsko	2	1	8	14
Malta	0	0	2	0
Nizozemí	0	0	2	0
Německo	0	0	4	3
Polsko	6	27	15	13
Portugalsko	0	1	5	1
Rakousko	3	6	5	0
Rumunsko	0	16	4	0
Řecko	0	0	2	1
Slovensko	1	17	46	19
Slovinsko	5	0	1	0
Švédsko	1	0	1	0
Velká Británie	0	0	2	0
<b>CELKEM</b>	<b>28</b>	<b>73</b>	<b>115</b>	<b>58</b>

Pozn.: Započítáni jsou i ti, jejichž pobyt začal v roce 2018 a v roce 2019 pokračoval.

Peněžní prostředky vyčleněné z mimorozpočtových zdrojů k plnění cílů jazykového vzdělávání byly v hodnoceném období využity v plné výši.

### Přehled čerpání peněžních prostředků Erasmus v roce 2019

(v tis. Kč)

Druh výdaje	Studenti UO	Učitelé UO	Organizační zabezpečení zahraničních pobytů
stipendium pro studenty (vojáky z povolání)	588,07	0	0
stipendium pro civilní studenty a studenty zaměstnance na pobyt	83,52	0	0
stipendia pro stálý stav	0	1 638,67	0
cestovní výdaje vojáků	0	154,96	0
cestovní výdaje občanských zaměstnanců	0	303,85	0
ubytování a stravování zahraničních návštěv	4,33	0,49	0
odměna patronovi (voják z povolání)	59,40	0	0
vstupenky, ubytování, kultura	0	0	4,81
propagační materiál	0	0	171,34
pohoštění	0	0	26,72
<b>Celkem</b>	<b>735,32</b>	<b>2 097,97</b>	<b>202,87</b>
<b>CELKEM ČERPÁNO</b>			<b>3 036,16</b>

### 1.7.11. VÝDAJE VEDENÉ V INFORMAČNÍM SYSTÉMU PROGRAMOVÉHO FINANCOVÁNÍ CELKEM

Výdaje na programy vedené v informačním systému EDS/SMVS byly v roce 2019 stanoveny závazným průřezovým ukazatelem rozpočtu kapitoly MO „Výdaje vedené v informačním systému programového financování EDS/SMVS celkem“. Rozpočet v této oblasti výdajů byl pro rok 2019 schválen zákonem č. 336/2018 Sb.<sup>3)</sup> ve výši **13 795 495 tis. Kč** a činil 20,67 % z celkových výdajů schváleného rozpočtu kapitoly MO. Ve srovnání s rokem 2018 se jedná o zvýšení výdajů v této oblasti o 3 592 046 tis. Kč, tj. nárůst o 35,21 %. Celkový objem výdajů státního rozpočtu na programy vedené v EDS/SMVS v roce 2019 představuje pokračování progresivního trendu ve výši výdajů na investiční akce (projekty) rezortu obrany.

Předpokládané navýšení zdrojového rámce pro kapitolu Ministerstvo obrany i pro další období vytváří předpoklady k tomu, aby schválený rozpočet v této oblasti umožnil rozpočtově zajistit všechny nezbytné prioritní rozvojové a modernizační potřeby AČR.

V následujícím přehledu je uvedeno srovnání údajů za rok 2019 s rokem 2018 včetně výše převodu nevyčerpaných peněžních prostředků do nároků z nespotebovaných výdajů:

(v tis. Kč)

Rok	Prostředky	Schválený rozpočet	Rozpočet po změnách	Čerpání	% k RpZ	Z toho čerpání:			NNV k 31. 12. 2019
						Rozpočet	MRZ	NNV	
2019	<b>Celkem</b>	<b>13 795 495</b>	<b>13 036 700</b>	<b>14 252 979</b>	<b>109,33</b>	<b>11 490 872</b>	<b>243 364</b>	<b>2 518 743</b>	<b>1 704 470</b>
	z toho: - systémové	7 771 804	5 848 652	5 771 842	98,69	4 560 567	239 114	972 161	1 423 191
	- individuální	5 813 788	6 913 742	8 208 635	118,73	6 686 112	2 288	1 520 235	244 405
	- běžné související	209 903	274 306	272 502	99,34	244 193	1 962	26 347	36 874
									<b>NNV k 31. 12. 2018</b>
2018	<b>Celkem</b>	<b>10 203 449</b>	<b>10 203 576</b>	<b>9 443 863</b>	<b>92,55</b>	<b>8 540 340</b>	<b>20 000</b>	<b>883 523</b>	<b>2 790 475</b>
	z toho: - systémové	6 313 538	6 717 288	5 988 025	89,14	5 526 716	12 109	449 200	<b>1 241 408</b>
	- individuální	3 789 960	3 291 414	3 250 721	98,76	2 867 206	0	383 515	<b>1 499 871</b>
	- běžné související	99 951	194 874	205 117	105,26	146 418	7 891	50 808	<b>49 196</b>

Porovnání výdajů účelově určených na programové financování za rok 2019 s rokem 2018 je uvedeno v části **II. – Tabulkové přílohy, Tabulka č. 7a.**

V hodnocené oblasti jsou uvedeny souhrnné výdaje na programy podle § 13 odst. 3 zákona č. 218/2000 Sb.<sup>2)</sup> a výdaje, na jejichž provedení dostává ČR peněžní prostředky nebo jejich část od EU (blíže specifikováno v části 1.7.11.4.).

Přehled výdajů účelově určených na programové financování v členění na kapitálové a běžné související výdaje je uveden v části **II. – Tabulkové přílohy, Tabulka č. 7.**

Závazný průřezový ukazatel rozpočtu kapitoly MO „Výdaje vedené v informačním systému programového financování EDS/SMVS celkem“ stanovený zákonem č. 336/2018 Sb.<sup>3)</sup> ve výši 13 795 495 tis. Kč byl v průběhu roku 2019 snížen v saldu změn o částku **758 795 tis. Kč** na **13 036 700 tis. Kč** (rozpočet po změnách k 31. 12. 2019), a to následujícími rozpočtovými opatřeními:

1. K zajištění financování výdajů kapitoly s cílem snížení energetické náročnosti budov v rámci programu Nová zelená úsporám byly z kapitoly Ministerstvo životního prostředí – Operační program Životní prostředí převedeny rozpočtové prostředky ve výši **14 947 tis. Kč**, které byly použity v programu č. 107 75 *Zabezpečení civilně-správní části MO a státní příspěvkové organizace* (podprogram 107 752 *Státní příspěvkové organizace*). Konkrétně byly alokovány na akci č. 107V752001805 *Snížení energetické náročnosti budov AS-PO: Vyškov, kasárna Dědice, ulice Víta Nejedlého 235, budova internátu I-7, I-8, I-9* (blíže specifikováno v části 1.7.11.3.).

2. Na zabezpečení studia studentů Univerzity obrany Brno, kteří nejsou vojáky v činné službě a jsou studenty studijních programů zabezpečovaných v oblasti bezpečnostních studií a v souladu s Dohodou o víceletém meziresortním převodu peněžních prostředků, byly převedeny rozpočtové prostředky (kapitálové výdaje) z kapitoly Ministerstvo školství, mládeže a tělovýchovy ve výši **6 000 tis. Kč**. Prostředky byly alokovány do programu č. 107 75 *Zabezpečení civilně-správní části MO a státní příspěvkové organizace* (podprogram 107 751 *Civilně-správní části MO*), v roce 2019 nebyly využity a k 31. 12. 2019 byly převedeny do nároků z nespotřebovaných výdajů (blíže specifikováno v části 1.7.11.3.).

3. K financování pořízení malého proudového dopravního letounu (č. akce 107V321002010) byly z kapitoly 396 – Státní dluh převedeny rozpočtové prostředky ve výši **350 000 tis. Kč**. Prostředky byly alokovány do programu

č. 107 32 *Strategický program udržení a rozvoje schopností Vzdušných sil AČR* (podprogram 107 321 *Udržení a rozvoj schopností bojových prvků, prvků bojové podpory a prvků bojového zabezpečení vzdušných sil*). Realizace akce k pořízení dopravního letounu byla posunuta do roku 2020, převedené rozpočtové prostředky byly využity na úhradu zálohové platby akce č. 107V321002009 *Letouny CASA C-295 - nákup*.

4. K pokrytí deficitu peněžních prostředků v oblasti běžných výdajů byly z programového financování převedeny prostředky v celkové výši **1 129 743 tis. Kč**. Převod byl realizován na vrub všech výdajových bloků kapitoly MO vyjma výdajového bloku 14 *Vojenské zpravodajství*, který byl naopak v rámci převodu prostředků navýšen.

Z důvodu nenaplnění příjmů byly ve smyslu § 25 odst. 1 písm. c) zákona č. 218/2000 Sb.<sup>2)</sup> zavázány finanční prostředky ve výši **112 865 tis. Kč**.

(v tis. Kč)		
Číslo programu	Název programu	§ 25 odst. 1 písm. c) zákona <sup>2)</sup>
107 08	Strategický program pozemních sil	12 142
107 32	Strategický program udržení a rozvoje schopností Vzdušných sil AČR	6 466
107 42	Speciální síly AČR	30 787
107 49	Udržení a rozvoj schopností zdravotnické podpory	16 057
107 69	Udržení a rozvoj schopností logistické podpory	642
107 75	Zabezpečení civilně-správní části MO a státní příspěvkové organizace	46 771
<b>Celkem</b>		<b>112 865</b>

Dále byly v průběhu roku 2019 limity jednotlivých programů vedených v informačním systému EDS/SMVS navyšovány nebo snižovány v rámci stanovených specifických a průřezových ukazatelů podle výsledků realizace akvizičního procesu u jednotlivých akcí a z nich plynoucích uzavřených smluvních vztahů.

V informačním systému EDS/SMVS bylo v hodnoceném období, tj. ke dni 31. 12. 2019 financováno celkem 22 programů reprodukce majetku a 1 dotační program.

Konečný rozpočet výdajů v hodnocené oblasti, upravený o všechna provedená rozpočtová opatření podle § 47 odst. 1 písm. a) zákona č. 218/2000 Sb.<sup>2)</sup> (rozpočet

po změnách, mimorozpočtové zdroje, nároky z nespotřebovaných výdajů), činil částku ve výši **15 957 448 tis. Kč**.

Čerpání výdajů určených na financování programů vedených v EDS/SMVS včetně mimorozpočtových zdrojů a nároků z nespotřebovaných výdajů činilo celkem **14 252 979 tis. Kč**, tj. 109,33 % rozpočtu po změnách a 89,32 % konečného rozpočtu. Celkové čerpání v této oblasti výdajů za rok 2019 bylo ve srovnání s rokem 2018 v meziročním srovnání vyšší, a to o částku 4 809 116 tis. Kč, tj. o 50,92 %.

Čerpání výdajů určených na financování programů vedených v EDS/SMVS, bez mimorozpočtových zdrojů a nároků z nespotřebovaných výdajů dosáhlo výše **11 490 872 tis. Kč**, tj. 88,14 % rozpočtu po změnách.

Čerpání výdajů určených na financování programů vedených v EDS/SMVS v roce 2019 v členění na systémově určené, individuálně posuzované a běžné výdaje související bez mimorozpočtových zdrojů a nároků z nespotřebovaných výdajů je uvedeno v části **III. – Ostatní tabulkové a grafické přílohy, Příloha č. 53**.

V souladu s ustanovením § 50 odst. 2 zákona č. 218/2000 Sb.<sup>2)</sup> byly v průběhu roku 2019 na posílení rozpočtu kapitoly MO použity mimorozpočtové zdroje v celkové výši **233 813 tis. Kč** (z toho prostředky získané z příjmů z prodeje majetku ČR ve výši 232 855 tis. Kč a prostředky přijaté od právnických osob ve výši 958 tis. Kč) ke zvýšení limitu výdajů na financování jednotlivých programů vedených v EDS/SMVS jako povolené překročení rozpočtu výdajů.

K financování projektů v rámci Programu bezpečnostních investic NATO byly v průběhu roku 2019 použity peněžní prostředky z fondů NATO (NSIP) ve výši **9 551 tis. Kč**.

Dále byly v souladu s ustanovením § 47 odst. 2 zákona č. 218/2000 Sb.<sup>2)</sup> v průběhu roku 2019 použity peněžní prostředky nároků z nespotřebovaných výdajů na financování jednotlivých programů vedených v EDS/SMVS v celkové výši **2 790 250 tis. Kč**.

Čerpání nároků z nespotřebovaných výdajů v celkové výši **2 518 743 tis. Kč** podle jednotlivých programů je uvedeno v následujícím přehledu:

(v tis. Kč)

Číslo programu	Název programu	Čerpání NNV
107 08	Strategický program pozemních sil	22 407
107 19	Zachování a obnova historických hodnot	3 273
107 32	Strategický program udržení a rozvoje schopností Vzdušných sil AČR	24 714
107 33	Rozvoj Vojenského zpravodajství III	350 095
107 41	Udržení a rozvoj schopností vzdušných sil AČR	1 299 952
107 42	Speciální síly AČR	66 916
107 45	Zapojení AČR do operací a pohotovostních sil II	32 196
107 49	Udržení a rozvoj schopností zdravotnické podpory	77 706
107 51	Hradní stráž a Vojenská kancelář prezidenta republiky	30
107 52	Hradní stráž a Vojenská kancelář prezidenta republiky II	1 988
107 59	Udržení a rozvoj komunikační a informační podpory	81 767
107 62	Udržení a rozvoj schopností nadzvukového letectva	26 441
107 63	Udržení a rozvoj schopností logistiky AČR	189 913
107 68	Udržení a rozvoj schopností pozemních sil AČR	18 124
107 69	Udržení a rozvoj schopností logistické podpory	129 647
107 70	Strategické řízení obrany státu	175
107 75	Zabezpečení civilně-správní části MO a státní příspěvkové organizace	141 664
107 79	Vojenská policie	23 297
107 80	Státní sportovní reprezentace	4 264
107 81	Státní sportovní reprezentace II	24 174
<b>Celkem</b>		<b>2 518 743</b>

Čerpání výdajů určených na financování programů vedených v EDS/SMVS v roce 2019 v členění na systémově určené, individuálně posuzované a běžné výdaje související včetně čerpání ostatních zdrojů (mimorozpočtových zdrojů a nároků z nespotebovaných výdajů) je uvedeno v části **III. – Ostatní tabulkové a grafické přílohy, Příloha č. 54.**

Do nároků z nespotebovaných výdajů k 31. 12. 2019 byly převedeny nevyčerpané peněžní prostředky účelově určené na financování programů reprodukce majetku vedené v informačním systému EDS/SMVS v celkové výši **1 704 470 tis. Kč.** Číselné údaje podle jednotlivých programů vedených v EDS/SMVS jsou uvedeny v následující tabulce:

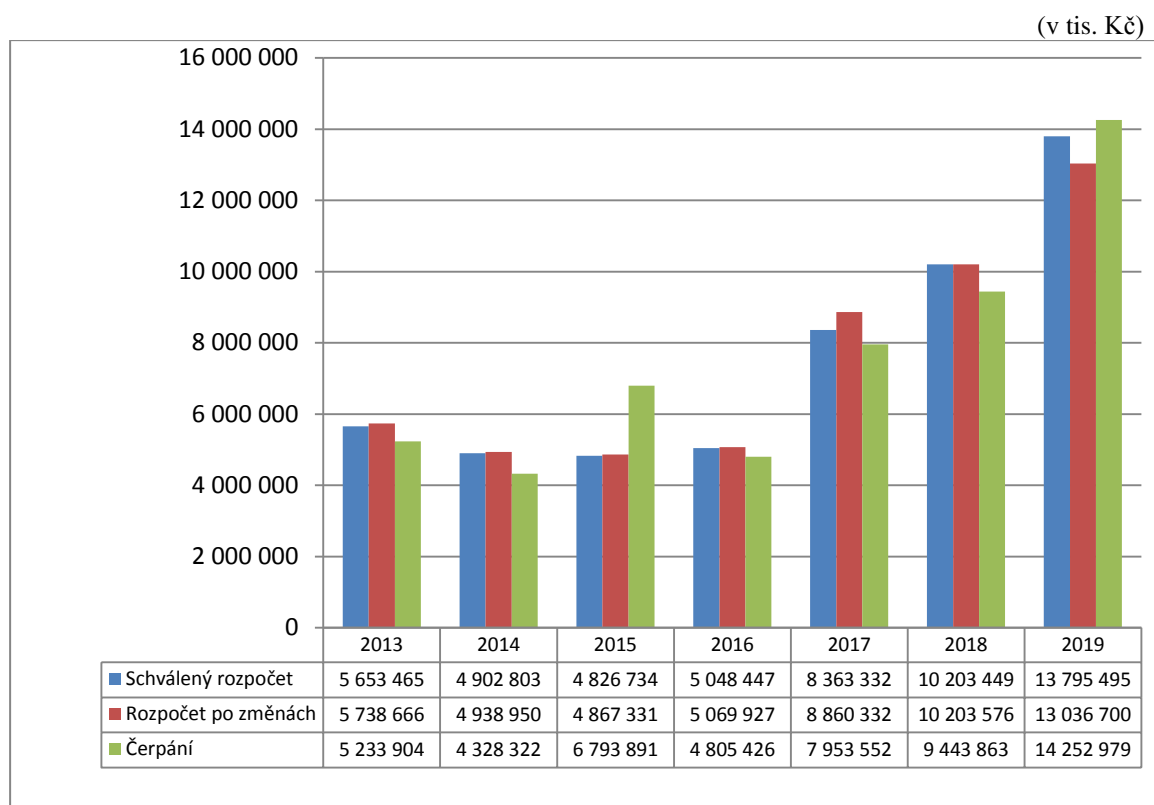
(v tis. Kč)

Číslo programu	Název programu	NNV k 31. 12. 2019		
		§ 13 odst. 2) 3 zákona	Prostředky EU	Celkem
107 08	Strategický program pozemních sil	185 063		185 063
107 19	Zachování a obnova historických hodnot	722		722
107 22	Zajištění kompatibility mobilních komunikačních prostředků velení a řízení pozemních sil AČR	2 567		2 567
107 29	Zachování a obnova historických hodnot I	311		311
107 32	Strategický program udržení a rozvoje schopností Vzdušných sil AČR	53 050		53 050
107 33	Rozvoj Vojenského zpravodajství III	249 581		249 581
107 41	Udržení a rozvoj schopností vzdušných sil AČR	141 028		141 028
107 42	Speciální síly AČR	88 559		88 559
107 45	Zapojení AČR do operací a pohotovostních sil II	3 516		3 516
107 49	Udržení a rozvoj schopností zdravotnické podpory	58 318		58 318
107 51	Hradní stráž a Vojenská kancelář prezidenta republiky	49		49
107 52	Hradní stráž a Vojenská kancelář prezidenta republiky II	19 483		19 483
107 59	Udržení a rozvoj komunikační a informační podpory	164 459		164 459
107 62	Udržení a rozvoj schopností nadzvukového letectva	13 999		13 999
107 68	Udržení a rozvoj schopností pozemních sil AČR	8 422		8 422
107 69	Udržení a rozvoj schopností logistické podpory	153 105		153 105
107 70	Strategické řízení obrany státu	553		553
107 75	Zabezpečení civilně-správní části MO a státní příspěvkové organizace	140 633	142 147	282 780
107 79	Vojenská policie	223 816		223 816
107 81	Státní sportovní reprezentace II	55 089		55 089
<b>Celkem</b>		<b>1 562 323</b>	<b>142 147</b>	<b>1 704 470</b>

Z celkového objemu nevyčerpaných peněžních prostředků v oblasti výdajů určených na financování programů vedených v informačním systému EDS/SMVS převedených do nároků z nespotřebovaných výdajů k 31. 12. 2019 ve výši **1 704 470 tis. Kč** bylo v rámci akcí s vyhlášenou veřejnou zakázkou (vydanou Registrací akce) převedeno celkem **401 426 tis. Kč**, v rámci akcí s uzavřeným smluvním vztahem celkem **1 079 908 tis. Kč** a v rámci evidovaných akcí **223 136 tis. Kč**. Důvody vzniku NNV byly zejména průtahy v rámci akvizičního

procesu, opakování zadávání veřejných zakázek, neplnění smluvních vztahů a prodlužování dodacích lhůt.

V následujícím grafu je uvedeno srovnání objemu prostředků schváleného rozpočtu, rozpočtu po změnách a čerpání prostředků určených na financování programů vedených v EDS/SMVS, včetně mimorozpočtových zdrojů a nároků z nespotebovaných výdajů v letech 2013 až 2019:



Přehled vývoje čerpání v oblasti programového financování v členění na kapitálové a běžné výdaje za roky 2009 až 2019 je uveden v části **III. – Ostatní tabulkové a grafické přílohy, Příloha č. 50.**

Přehled vývoje čerpání v oblasti programového financování v členění na systémové, individuální a běžné související výdaje za roky 2009 až 2019 je uveden v části **III. – Ostatní tabulkové a grafické přílohy, Příloha č. 51.**



**1.7.11.1. Výdaje určené na financování programů vedených v EDS/SMVS**  
**(programové financování)**

**Výdajový blok 11 – Zajištění obrany ČR silami Armády ČR**

Je primárně zaměřen na dlouhodobé cíle plněné jednotlivými druhy vojsk, tzn. plnění základního poslání AČR, včetně výdajů na nemovitou infrastrukturu realizovaných ve prospěch plnění věcných cílů. Zároveň jsou zde zahrnuty výdaje k zajištění účasti AČR na zahraničních misích (program 107 45) a výdaje ve prospěch speciálních sil (program 107 42). Jedná se tedy o věcně i finančně nejrozsáhlejší oblast. Podíl výdajového bloku 11 na celkových realizovaných výdajích (čerpání) v roce 2019 za oblast programového financování činí **80,45 %**.

Souhrnné číselné údaje za výdajový blok 11 – Zajištění obrany ČR silami Armády ČR jsou uvedeny v následující tabulce:

(v tis. Kč)

Schválený rozpočet	Rozpočet po změnách	Čerpání	% k RpZ	Z toho čerpání			NNV k 31. 12. 2019
				Rozpočet	MRZ	NNV	
10 458 159	10 203 115	11 465 989	112,38%	9 458 081	38 125	1 969 783	872 086

Nad rámec zdrojů státního rozpočtu byly v rámci výdajového bloku 11 čerpány prostředky nároků z nespotřebovaných výdajů ve výši 1 969 783 tis. Kč a zdroje rezervního fondu ve výši 38 125 tis. Kč. Do nároků z nespotřebovaných výdajů byly k 31. 12. 2019 převedeny nevyčerpané peněžní prostředky ve výši 872 086 tis. Kč.

V rámci výdajového bloku 11 byly v hodnoceném období realizovány následující programy reprodukce majetku:

**Oblast rozvoje pozemních sil**

Z hlediska dlouhodobých cílů je tato oblast zaměřena na ochranu vlastního teritoria a plnění úkolů podle požadavků a standardů NATO a EU mechanizovaným vojskem, bojovou a odbornou podporu mechanizovaného vojska jednotlivými druhy vojsk a na zajištění zpravodajského zabezpečení prostředky průzkumu, elektronického boje, geografické a hydrometeorologické podpory.

## Program č. 107 08 – Strategický program pozemních sil AČR

Program byl schválen na období 2017 – 2026 a jeho cílem je pokračovat ve výstavbě prvků pozemních sil AČR k naplnění úkolů AČR se zaměřením na výstavbu prvků pozemních sil AČR, které se připravují k obraně svrchovanosti a územní celistvosti ČR v rámci kolektivní obrany NATO a společné bezpečnosti a obranné politiky EU a na zabezpečení úkolů ve prospěch OSN.

Jedná se o program, který je na úrovni rezortu definován jako strategický a s ohledem na výši účasti státního rozpočtu na financování programu (117 033,250 mil. Kč) byl ve smyslu § 13 odst. 2 písm. a) zákona č. 218/2000 Sb.<sup>2)</sup> schválen vládou (usnesení vlády č. 670<sup>86)</sup> ze dne 18. září 2017).

Souhrnné číselné údaje za hodnocený program jsou uvedeny v následující tabulce:

Schválený rozpočet	Rozpočet po změnách	Čerpání	% k RpZ	Z toho čerpání			NNV k 31. 12. 2019
				Rozpočet	MRZ	NNV	
3 195 894	2 551 797	2 402 253	94,14%	2 354 770	25 076	22 407	185 063

Do nároků z nespotřebovaných výdajů byly k 31. 12. 2019 převedeny nevyčerpané peněžní prostředky ve výši 185 063 tis. Kč.

V roce 2018 byla uzavřena s dodavatelem Vojenský výzkumný ústav Brno, s. p. smlouva na pořízení 40 lehkých obrněných vozidel CBRN a 40 lehkých obrněných vozidel CBRN II k provádění chemického, biologického, radiačního a nukleárního průzkumu v celkovém objemu 5 110 918 tis. Kč. V souladu se smluvními podmínkami byla v roce 2019 vyplacena druhá zálohová platba ve výši 1 375 000 tis. Kč.

V roce 2019 byla uzavřena s dodavatelem Vojenský výzkumný ústav Brno, s.p. smlouva, jejímž předmětem je pořízení 8 kusů rušičů STARKOM na podvozku TATRA T-815-8x8 s příslušenstvím a souvisejícími službami pro školení personálu v celkovém objemu 1 453 254 tis. Kč. V souladu se smluvními podmínkami byla v roce 2019 vyplacena zálohová platba ve výši 70 000 tis. Kč.

V roce 2019 byla uzavřena s dodavatelem *Společnost IFS pro CSTT – vedoucí společník STAEG Stavby Vyškov* smlouva na výstavbu Centra simulačních a trenažerových technologií (CSTT) ve Vyškově a jeho propojení se simulačními centry NATO v celkovém objemu 423 149 tis. Kč s realizací v letech 2019 - 2021, z toho

v roce 2019 byla na úhradu provedených stavebních prací vyčerpána celá plánovaná částka 59 000 tis. Kč.

Dále bylo pro udržení a rozvoj pozemních sil pořízeno 70 kulometů v částce 63 254 tis. Kč, 1 600 přístrojů nočního vidění monokulárních v částce 94 137 tis. Kč, taktický soubojový simulátor TTS – rota plus pro výcvik až 350 cvičících osob s přidělenou technikou a zbraňovými systémy v částce 194 151 tis. Kč, první polovina taktického soubojového simulátoru TTS – MOUT pro výcvik sesednuté roty pěchoty v zastavěné oblasti se zbraňovými systémy v částce 18 616 tis. Kč (druhá polovina bude dodána v roce 2020), 200 dálkově ovládaných terčů pro všechny 4 vojenské výcvikové prostory v částce 18 180 tis. Kč, proběhla modernizace simulátoru výsadkového v částce 543 tis. Kč, bylo dodáno 33 mobilních detektorů pro detekci bojových chemických a průmyslových chemických látek v částce 30 385 tis. Kč, speciální programové vybavení v částce 15 616 tis. Kč, prostředky pro geografické a meteorologické zabezpečení v částce 41 976 tis. Kč, byla proplacena 100% záloha v částce 255 492 tis. Kč za účelem pořízení 2 typů bezpilotních prostředků z USA s dodávkou v roce 2020.

Pro zabezpečení nemovité infrastruktury pozemních sil byly dokončeny - výstavba výdejny PHM v Boleticích v částce 11 130 tis. Kč, rekonstrukce garáží pro kolová obrněná vozidla v Bučovicích v částce 32 418 tis. Kč, výstavba parkoviště s oplocením v Hranicích v částce 14 740 tis. Kč a realizovány výkupy pozemků (Tábor, Chrudim, Velká Střelná, Rakovník a Sedloňov) celkem ve výši 7 037 tis. Kč. Celkové výdaje na rozpracovanou výstavbu nemovité infrastruktury pozemních sil činily v roce 2019 celkem 224 903 tis. Kč.

### **Program č. 107 22 – Zajištění kompatibility mobilních komunikačních prostředků velení a řízení pozemních sil AČR**

Program byl schválen na období 2017 – 2025 a jeho cílem je zvýšení schopností mobilních komunikačních prostředků v oblasti velení a řízení pozemních sil k zabezpečení ochrany vlastního teritoria a plnění požadavků NATO, EU a OSN a k zajištění vedení bojové činnosti na území ČR i mimo ně v plném spektru operací. Požadavky na nemovitou infrastrukturu (výstavba a rekonstrukce objektů pro garážování pořizované techniky) jsou řešeny v programu 107 08 a 107 68.

Jedná se o program, který je na úrovni rezortu definován jako strategický a s ohledem na výši účasti státního rozpočtu na financování programu (8 078,936 mil. Kč) byl, ve smyslu §13 odst. 2 písm. a) zákona č. 218/2000 Sb.,<sup>2)</sup> schválen vládou (usnesení vlády č. 671<sup>84)</sup> ze dne 18. září 2017).

Souhrnné číselné údaje za hodnocený program jsou uvedeny v následující tabulce:

(v tis. Kč)

Schválený rozpočet	Rozpočet po změnách	Čerpání	% k RpZ	Z toho čerpání			NNV k 31. 12. 2019
				Rozpočet	MRZ	NNV	
422 887	1 037 124	1 036 846	99,97%	1 034 557	2 289	0	2 567

Do nároků z nespotřebovaných výdajů byly k 31. 12. 2019 převedeny nevyčerpané peněžní prostředky ve výši 2 567 tis. Kč. Tyto prostředky jsou určeny pro školení specialistů pro KOV PANDUR, které bylo přesunuto až do začátku roku 2020.

V roce 2019 byly realizovány první dodávky Kolových obrněných vozidel velitelsko-štábních (2 ks) a spojovacích (2 ks) PANDUR celkem za 420 320 tis. Kč. Pro pořízení Kolových obrněných vozidel TITUS byla zaplácena první záloha ve výši 616 526 tis. Kč.

### **Program č. 107 68 – Udržení a rozvoj schopností pozemních sil AČR**

Program byl schválen na období 2016 – 2020 a ve svých cílech navazuje na ukončený program 107 60. Program je určen k zabezpečení rozvoje a činnosti jednotek pozemních sil a protiletadlového vojska AČR. Jedná se o program, který je částečně utlumován, v současné době je zaměřen na dofinancování již realizovaných akcí a v rámci nemovité infrastruktury na projektové přípravy akcí s vlastní výstavbou v navazujícím programu 107 08.

Souhrnné číselné údaje za hodnocený program jsou uvedeny v následující tabulce:

(v tis. Kč)

Schválený rozpočet	Rozpočet po změnách	Čerpání	% k RpZ	Z toho čerpání			NNV k 31. 12. 2019
				Rozpočet	MRZ	NNV	
128 895	134 468	147 491	109,68%	129 367	0	18 124	8 422

Nad rámec zdrojů státního rozpočtu byly v programu 107 68 čerpány prostředky nároků z nespotřebovaných výdajů ve výši 18 124 tis. Kč. Do nároků

z nespotřebovaných výdajů byly k 31. 12. 2019 převedeny nevyčerpané peněžní prostředky ve výši 8 422 tis. Kč.

V roce 2019 bylo pořízeno 400 ks přístrojů nočního vidění ve výši 31 039 tis. Kč a pokračuje pořizování prostředků balistické ochrany jednotlivce po dobu realizace akce.

V oblasti nemovité infrastruktury pozemních sil byla dokončena výstavba zabezpečovacího systému areálu Jince s čerpáním ve výši 10 563 tis. Kč, výstavba skladu zbraní Bučovice ve výši 8 397 tis. Kč, rekonstrukce srubového tábora Ferdinandsko (Vyškov) ve výši 9 609 tis. Kč, rekonstrukce garáží Žatec ve výši 5 931 tis. Kč, rekonstrukce strukturované kabeláže Hranice ve výši 3 135 tis. Kč a projektová dokumentace pro rekonstrukci budovy pro ÚH AČR Praha.

### **Oblast rozvoje vzdušných sil včetně nadzvukového letectva**

Z hlediska dlouhodobých cílů je tato oblast zaměřena na zajištění ochrany vzdušného prostoru ČR a kontroly pohybu v něm vlastním nadzvukovým letectvem resp. dosažením schopností definovaných NATO Capability Statements v kategorii ADX (Air Defence Fighter Advanced) – pokročilý stíhací letoun a v rámci Národního posilového systému protivzdušné obrany podzvukovými letouny, bojovými vrtulníky, prostředky průzkumu vzdušného prostoru a systémy velení a řízení. Z hlediska plnění mezinárodních závazků vůči NATO a EU je cílem zejména připravenost na zapojení do zahraničních operací zabezpečovaná letouny L-159, transportními vrtulníky a letouny, dopravními letouny a v rámci deklarovaného závazku NATO zajištěním podmínek pro činnost předsunutých leteckých návodčích včetně zajištění nezbytné nemovité infrastruktury.

### **Program č. 107 32 – Strategický program udržení a rozvoj schopností vzdušných sil AČR**

Program byl schválen na období 2017 – 2026 ve znění Doplnku č. 1 pod čj. MF-26 338/2019/1902-4 ze dne 23. září 2019 a navazuje na program 107 41. Cílem programu je pokračování ve výstavbě prvků vzdušných sil (dále VzS) k zabezpečení suverenity ČR a plnění závazků ČR vůči NATO a EU. Jedná se zejména o přípravu předurčených sil a prostředků, jejich vyčleňování do pohotovostních sil a nasazování do operací v souladu s požadavky mezinárodních bezpečnostních organizací schválených usnesením vlády a Parlamentu ČR. To vše v rámci plnění cílů stanovených taktickému

podzvukovému, dopravnímu a vrtulníkovému letectvu a dále cílů k zabezpečení činností spojených s řízením letového provozu. Součástí programu je zajištění služeb a rozvoje nemovité infrastruktury.

Souhrnné číselné údaje za hodnocený program jsou uvedeny v následující tabulce:

(v tis. Kč)

Schválený rozpočet	Rozpočet po změnách	Čerpání	% k RpZ	Z toho čerpání			NNV k 31. 12. 2019
				Rozpočet	MRZ	NNV	
1 528 065	1 822 027	1 792 637	98,39 %	1 767 923	0	24 714	53 050

Nad rámec zdrojů státního rozpočtu byly v programu čerpány prostředky nároků z nespotřebovaných výdajů ve výši 24 714 tis. Kč. Do nároků z nespotřebovaných výdajů byly k 31. 12. 2019 převedeny nevyčerpané peněžní prostředky ve výši 53 050 tis. Kč.

K zajištění plnění operačních úkolů AČR vrtulníkovým a dopravním letectvem bude v rámci tohoto programu pořizováno 12 ks víceúčelových vrtulníků včetně potřebné logistiky v celkovém objemu 17 573 266 tis. Kč po dobu realizace akce do roku 2026. V souladu se smluvními podmínkami uzavřeného LOA byla v roce 2019 poskytnuta zálohová platba ve výši 897 292 tis. Kč. Byla zahájena akce na nákup 2 ks letounů CASA C-295 s dobou realizace do roku 2023. Na základě podepsané smlouvy mezi rezortem MO a výrobcem letounů byla uhrazena zálohová platba ve výši 349 999 tis. Kč. Dále byla mezi rezortem MO a výrobcem letounů podepsána smlouva na modernizaci 4 ks letounů s realizací do roku 2021 a byla uhrazena zálohová platba ve výši 233 999 tis. Kč.

K zabezpečení schopností taktického podzvukového letectva, vrtulníkového a dopravního letectva v rámci spojeneckých operací v roce 2019 pokračovala víceletá akce na dodávky 98 ks kryptografických zařízení s dobou realizace akce do roku 2022. V roce 2019 byly čerpány peněžní prostředky ve výši 23 189 tis. Kč.

K zabezpečení činnosti provozu letecké techniky prostředky záchranné a výsadkové služby v celém spektru AČR byl v roce 2019 pořízen komplet mobilního záchytného zařízení letounů ve výši 19 175 tis. Kč a samosběrný zametač střední v počtu 4 ks ve výši 36 880 tis. Kč. V rozhodném období pokračovaly víceleté akce na nákup 80 ks souprav záchranných padáků ve výši 2 586 tis. Kč a 40 ks souprav speciálních padáků ve výši 29 904 tis. Kč.

V oblasti služeb a nemovité infrastruktury byla dokončena akce na rekonstrukci pojižděcí dráhy Praha – Kbely a čerpány peněžní prostředky ve výši 38 784 tis. Kč. V roce 2019 byla zahájena stavební část akce Náměšť – výstavba multiskladu – realizace s předpokládaným dokončením v roce 2022 a čerpány peněžní prostředky ve výši 9 999 tis. Kč.

### **Program č. 107 41 – Udržení a rozvoj schopností vzdušných sil AČR**

Program byl schválen na období let 2016 – 2023, ve znění Doplnku č. 1 pod čj. MF-3 483/2019/1902-3 ze dne 19. února 2019. Je určen k zabezpečení činnosti Vzdušných sil AČR v oblasti pořízení a zhodnocení movitého a nemovitého majetku, přičemž jeho dlouhodobým cílem je zejména zajištění kontinuity ochrany vzdušného prostoru ČR, udržení operační schopnosti protivzdušné obrany a vyčlenění předurčených prostředků v rámci aliančních závazků. To vše v rámci plnění cílů stanovených taktickému podzvukovému, dopravnímu a vrtulníkovému letectvu a dále cílů k zabezpečení činností spojených s řízením letového provozu. Součástí programu je zajištění služeb a rozvoje nemovité infrastruktury.

Souhrnné číselné údaje za hodnocený program jsou uvedeny v následující tabulce:

Schválený rozpočet	Rozpočet po změnách	Čerpání	% k RpZ	Z toho čerpání			NNV k 31. 12. 2019
				Rozpočet	MRZ	NNV	
248 426	803 690	1 979 015	246,24 %	679 063	0	1 299 952	141 028

(v tis. Kč)

Nad rámec zdrojů státního rozpočtu byly v programu čerpány peněžní prostředky nároků z nespotřebovaných výdajů ve výši 1 299 952 tis. Kč. Do nároků z nespotřebovaných výdajů byly k 31. 12. 2019 převedeny nevyčerpané peněžní prostředky ve výši 141 028 tis. Kč.

V rámci programu bude pořízeno 8 ks Mobilních 3D radiolokátorů MADR s dobou realizace do roku 2023. Na základě podepsané smlouvy mezi rezortem MO a státem Izrael byla v roce 2019 uhrazena zálohová platba ve výši 867 714 tis. Kč.

V roce 2019 byla dokončena realizace přestavby 3 ks letounů dvojího řízení L-159T s čerpáním ve výši 547 745 tis. Kč, nákup 4 ks letištních radiolokátorů ve výši 325 186 tis. Kč, modernizace 1 ks NVG vybavení kabiny a vnějšího osvětlení L-159 ve výši 22 451 tis. Kč. Dále probíhaly víceleté akce na modernizaci 5 ks vrtulníků Mi-17

EUROCONTROL s čerpáním ve výši 24 635 tis. Kč a nákup osobních a nákladních padáků s čerpáním ve výši 23 044 tis. Kč.

V oblasti služeb a nemovité infrastruktury byla v roce 2019 dokončena akce České Budějovice, administrativní budova na RL stanovišti s čerpáním ve výši 50 206 tis. Kč, akce Polička, budova zabezpečení – rekonstrukce s čerpáním ve výši 20 866 tis. Kč. Dále pokračovala akce Kříženeč, budova pro personál a systém střežení s čerpáním ve výši 42 638 tis. Kč. Za účelem majetkoprávního vyrovnání byly vykoupeny pozemky na leteckých základnách v Čáslavi, Náměšti nad Oslavou a stanovištích Třebotovice a Sokolnice s čerpáním ve výši 2 331 tis. Kč.

### **Program č. 107 62 – Udržení a rozvoj schopností nadzvukového letectva**

Program byl schválen pro období 2014 – 2027 a jeho dlouhodobým cílem je zabezpečení ochrany vzdušného prostoru ČR nadzvukovými letouny schopnými působit za všech povětrnostních podmínek, ve dne a v noci, v součinnosti s ostatními druhy vojsk zemí NATO, a to i mimo území ČR. Zajištění kontinuity ochrany vzdušného prostoru je realizováno prostřednictvím Smlouvy mezi Českou republikou a Švédským královstvím o pronájmu letounů JAS-39 Gripen, prostředků podpory a poskytování souvisejících služeb. Plnění cíle programu je zabezpečováno také cestou pořizování ostatních avionických a zbrojních systémů úzce spojených s dlouhodobým pronájmem nadzvukových letounů JAS 39 C/D Gripen.

Souhrnné číselné údaje za hodnocený program jsou uvedeny v následující tabulce:

(v tis. Kč)

Schválený rozpočet	Rozpočet po změnách	Čerpání	% k RpZ	Z toho čerpání			NNV k 31. 12. 2019
				Rozpočet	MRZ	NNV	
1 351 363	1 395 128	1 407 570	100,89 %	1 381 129	0	26 441	13 999

Nad rámec zdrojů státního rozpočtu byly v programu čerpány prostředky nároků z nespotřebovaných výdajů ve výši 26 441 tis. Kč. Do nároků z nespotřebovaných výdajů byly k 31. 12. 2019 převedeny nevyčerpané peněžní prostředky ve výši 13 999 tis. Kč.

Na základě smlouvy, ve znění příslušných dodatků, o pronájmu letounů JAS 39 – Gripen mezi Českou republikou a Švédským královstvím, byla švédské straně za rok 2019 uhrazena vlastní splátka za pronájem letounů ve výši 1 398 255 tis. Kč.



K zabezpečení cílů programu byly dokončeny nákupy 10 ks souprav brýlí nočního vidění s čerpáním ve výši 7 492 tis. Kč. Dále probíhala víceletá akce na nákup 15 ks terminálů MIDS pro přenos datových informací – Link 16 s čerpáním ve výši 1 tis. Kč, doba realizace do roku 2022.

### **Oblast logistického zabezpečení**

Dlouhodobým cílem je zejména zabezpečení technické a materiální podpory ozbrojených sil pro plnění stanovených úkolů, zejména zabezpečení dopravních a přepravních kapacit včetně dopravní obslužnosti k přepravě materiálu, zajištění moderních a bezpečných skladových podmínek směřujících k pružnému, rychlému a efektivnímu zajištění vojsk materiálem a technikou, a zároveň udržení jakosti skladované techniky a materiálu, udržení provozuschopnosti techniky a materiálu v návaznosti na technické normy vytvářením podmínek pro provádění oprav a údržby na stávajících i nově pořizovaných typech pozemní výzbroje a techniky. V neposlední řadě je cílem této oblasti vytváření podmínek pro meteorologickou službu a revizní techniky odborného technického dozoru AČR.

Samostatnou oblastí je vybudování obranné infrastruktury odpovídající potřebám NATO s finančním podílem jednotlivých členských zemí v rámci Programu bezpečnostních investic NATO.

### **Program č. 107 63 – Udržení a rozvoj schopností logistiky AČR**

Program byl v roce 2019 ukončen dofinancováním a převzetím zbývajících 4 ks vyprošťovacích vozidel pro KOT PANDUR v rámci akce 107V631001402 s individuálně posuzovanými výdaji.

Program byl zaměřen na zabezpečení logistické podpory, udržení bojeschopnosti a provozuschopnosti vojenského materiálu (majetku), podporu a zabezpečení personálu včetně zajištění nezbytných podmínek pro vedení aliančních operací na území České republiky v rámci Programu bezpečnostních investic NATO (NATO Security Investment Programme – NSIP).

Souhrnné číselné údaje za hodnocený program jsou uvedeny v následující tabulce:

(v tis. Kč)

Schválený rozpočet	Rozpočet po změnách	Čerpání	% k RpZ	Z toho čerpání			NNV k 31. 12. 2019
				Rozpočet	MRZ	NNV	
0	0	189 913	0	0	0	189 913	0

K financování jediného projektu v roce 2019 byly použity prostředky nároků z nespotebovaných výdajů v celkové výši 189 913 tis. Kč. Nedočerpané prostředky NNV ve výši 0,01 Kč vzniklé zaokrouhlením při fakturaci byly na konci roku zúčtovány se státním rozpočtem. Tímto byla realizace programu č. 107 63 ukončena.

### **Program č. 107 69 – Udržení a rozvoj schopností logistické podpory**

Program přímo navazuje na ukončený program 107 63. Cílem programu je z dlouhodobého hlediska zabezpečení technické a materiální podpory ozbrojených sil pro plnění úkolů daných politicko-vojenskými ambicemi ČR včetně závazků plynoucích z účasti ČR ve strukturách NATO a vybudování obranné infrastruktury odpovídající potřebám NATO s finančním podílem jednotlivých členských zemí v rámci Programu bezpečnostních investic NATO (NATO Security Investment Programme – NSIP). Ve střednědobém horizontu program sleduje plnění cílů v oblasti operativního nákupu a technického zhodnocení mobilní a stacionární logistiky k podpoře pozemních sil AČR, vzdušných sil AČR a útvarů logistiky AČR a dále k zajištění udržení schopností nezbytných pro působení aliančních sil a k vedení aliančních operací na území ČR.

Souhrnné číselné údaje za hodnocený program jsou uvedeny v následující tabulce:

(v tis. Kč)

Schválený rozpočet	Rozpočet po změnách	Čerpání	% k RpZ	Z toho čerpání			NNV k 31. 12. 2019
				Rozpočet	MRZ	NNV	
1 334 831	1 082 989	1 131 641	104,49%	991 485	10 509	129 647	153 105

Nad rámec zdrojů státního rozpočtu byly v programu čerpány prostředky z rezervního fondu NATO – NSIP v celkové výši 9 551 tis. Kč, prostředky z RF – peněžní dar od hejtmána Pardubického kraje ve výši 958 tis. Kč na pořízení 1 ks dodávkového automobilu pro potřebu KVV Pardubice a prostředky nároků z nespotebovaných výdajů v celkové výši 129 647 tis. Kč. Do nároků z nespotebovaných výdajů byly k 31. 12. 2019 převedeny nevyčerpané peněžní prostředky ve výši 153 105 tis. Kč.

V rámci sledovaného období byly u dvou investičních akcí „Kontejnerový nakladač – nákup“ a „Automobil nákladní terénní těžký – nákup“ uzavřeny kupní smlouvy se společností TATRA TRUCKS, a.s. Předmětem plnění jsou jednak postupné dodávky celkem 30 ks kontejnerových nakladačů, tak i 30 ks těžkých nákladních terénních automobilů, obojí do konce roku 2021. V souladu se smluvními podmínkami a konečným souhlasem SK MO s poskytnutím zálohových plateb byla v roce 2019 vyplacena dodavateli souhrnná zálohová platba za obě zakázky ve výši 392 470 tis. Kč.

U investiční akce „Cisternový automobil plnič letecké techniky – nákup“ zaměřené na pořízení 9 ks přepravníků PHM v letech 2020-2021 probíhala v průběhu roku 2019 vyjednávání s dodavatelem VOP CZ, s.p.

Z důvodu zabezpečení obměny nevyhovujících terénních automobilů typu UAZ a Land Rover, které se nacházejí za hranicí své životnosti, byla v roce 2019 zaregistrována akce „Automobil osobní terénní – nákup“ a vyhlášena veřejná zakázka na pořízení minimálně 600 ks terénních automobilů s možností využití opce v návaznosti na další plnění. Předpokládaná hodnota zakázky činí 999 847 tis. Kč s konečným termínem dodání zboží do 31. prosince 2021.

Akviziční proces většiny akcí z oblasti rozvoje nemovité infrastruktury stacionárních prvků logistiky AČR plynule pokračuje v souladu s jejich harmonogramy stavebních prací do následujícího roku. V roce 2019 byla dokončena víceletá celková rekonstrukce kuchyňského bloku v posádce Stará Boleslav s celkovým peněžním plněním ve výši 53 620 tis. Kč.

U významných projektů bezpečnostních investic NATO byla částečně dokončena modernizace alianční infrastruktury ACCS v Hlavenci a na letecké základně v Čáslavi započala výstavba objektu požární a záchranné techniky, jejímž zhotovitelem se stal v mezinárodním výběrovém řízení Metrostav, a.s. Praha.

V souladu s § 86 odst. 1 písm. b) zákona č. 235/2004 Sb.<sup>45)</sup>, o dani z přidané hodnoty, byly v roce 2019 u Finančního úřadu pro Prahu 1 vyžádány vratky DPH v celkové výši 459 tis. Kč v rámci plateb provedených z fondů NATO na realizaci investiční akce v Hlavenci.

### **Oblast zdravotnického zabezpečení**

Dlouhodobé cíle v oblasti zdravotnického zabezpečení jsou zaměřeny zejména na zajištění státního zdravotního dozoru a zdravotních služeb v oblasti primární lékařské

péče, zdravotnické podpory bojových činností AČR a připravenosti k zapojení do zahraničních operací, zabezpečení zdravotní péče v rámci vzdušných zdravotnických odsunů a při letecké záchranné službě, státního veterinárního dozoru a léčebně preventivní péči o služební zvířata a v neposlední řadě i zajištění hygienicko-protiepidemického zabezpečení a biologické ochrany vojsk a státního zdravotního dozoru v oblasti nakládání s léčivými, návykovými látkami a zdravotnickými prostředky.

Zdravotní služby a podmínky jejich poskytování ve své působnosti organizuje, řídí a kontroluje Ministerstvo obrany s využitím zmocnění podle zákona č. 372/2011 Sb.<sup>28)</sup> Vyhláška 156/2015 Sb.<sup>60)</sup> uvádí zdravotnická zařízení zřizovaná Ministerstvem obrany. Veterinární zabezpečení je realizováno v souladu se zákonem č. 166/1999 Sb.,<sup>37)</sup> který stanovuje, že státní správu ve věcech veterinární péče a státní veterinární dozor vykonává ve své působnosti MO.

#### **Program č. 107 49 – Udržení a rozvoj schopností zdravotnické podpory**

Program byl schválen na období 2016 – 2025, ve znění Doplnku č. 1 pod čj. MF-20 743/2019/1902-3 ze dne 12. září 2019. Cílem programu je zabezpečení věcných potřeb stacionárních prvků vojenského zdravotnictví zajišťujících zdravotnické a veterinární zabezpečení v mírových podmínkách na území ČR a věcných potřeb nasaditelných (polních) a odsunových prvků zajišťujících zdravotnickou podporu, biologickou ochranu a hygienicko-protiepidemické zabezpečení vojsk v krizových situacích a při humanitárních a mírových operacích na území státu i v místě nasazení mimo území ČR včetně zabezpečení služeb a rozvoje nemovité infrastruktury vojenského zdravotnictví.

Souhrnné číselné údaje za hodnocený program jsou uvedeny v následující tabulce:

(v tis. Kč)

Schválený rozpočet	Rozpočet po změnách	Čerpání	% k RpZ	Z toho čerpání			NNV k 31. 12. 2019
				Rozpočet	MRZ	NNV	
220 400	109 657	136 977	124,91 %	59 271	0	77 706	58 318

Nad rámec zdrojů státního rozpočtu byly v programu čerpány prostředky nároků z nespotřebovaných výdajů ve výši 77 706 tis. Kč. Do nároků z nespotřebovaných výdajů byly k 31. 12. 2019 převedeny nevyčerpané peněžní prostředky ve výši 58 318 tis. Kč.

V roce 2019 bylo realizováno pořízení 2 ks CT pracovišť umístěných v kontejnerech ISO IC pro 6. polní nemocnici s čerpáním ve výši 39 844 tis. Kč, 26 ks laboratorních přístrojů a technického vybavení pro doplnění modulu PREVMED s čerpáním výši 4 302 tis. Kč, dále zařízení a přístroje určené pro vybavení stacionárních laboratoří biologické ochrany, různorodé přístrojové a materiální vybavení pro mobilní týmy biologické ochrany, veterinární službu, laboratoře a vybavení praporních obvazišť v celkové výši 25 788 tis. Kč.

V oblasti zabezpečení služeb a rozvoje nemovité infrastruktury byla realizována rekonstrukce skladu léčiv v Bystřici pod Hostýnem s čerpáním ve výši 25 269 tis. Kč a výstavba temperovaných garáží v Těchoníně s čerpáním ve výši 38 776 tis. Kč. Dále byla zpracována projektová dokumentace na rekonstrukci velitelsko-štábní budovy v Těchoníně a na rekonstrukci kanceláří v Hradci Králové – Nová kasárna budova č. 3.

Z důvodu odděleného řízení státních příspěvkových organizací MO nebyly do programu 107 49 zahrnuty potřeby vojenských nemocnic. Jejich požadavky byly realizovány v samostatném programu č. 107 75.

### **Oblast komunikační a informační podpory a rozvoje KIS**

Z hlediska dlouhodobých cílů v návaznosti na Koncepti informatizace rezortu je tato oblast zaměřena na zajištění provozu a rozvoje rezortních informačních systémů s důrazem na vytvoření jednotného informačního prostředí rezortu a předávání utajovaných informací v národních a aliančních částech utajovaných IS (NATO a EU) prostřednictvím jednotného rozhraní s uplatněním mezinárodních standardů, a to vše s důrazem na integraci bezpečnostních prvků k ochraně před kybernetickými hrozbami. Nedílnou součástí cílů programů je zajištění provozu komunikační infrastruktury rezortu MO, která zahrnuje prvky transportní sítě, celoarmádní datové sítě, hlasové sítě, mobilní komunikační infrastruktury a komerčně pořizované služby.

### **Program č. 107 59 - Udržení a rozvoj komunikační a informační podpory**

Program byl schválen na období let 2016 – 2020, ve znění Doplnku č. 1 pod čj. MF-7 510/2018/1902-3 ze dne 13. dubna. 2018. Hlavním cílem programu je zajištění rozvoje a provozu rezortních informačních systémů a zajištění rozvoje a provozu komunikační infrastruktury a rozvoje nemovité infrastruktury prvků komunikační a informační podpory, včetně naplnění realizace zákona č. 412/2005 Sb.<sup>46)</sup>

Souhrnné číselné údaje za hodnocený program jsou uvedeny v následující tabulce:

(v tis. Kč)

Schválený rozpočet	Rozpočet po změnách	Čerpání	% k RpZ	Z toho čerpání			NNV k 31. 12. 2019
				Rozpočet	MRZ	NNV	
1 389 045	918 546	860 923	93,73 %	778 905	252	81 767	164 459

Nad rámec zdrojů státního rozpočtu byly v programu čerpány prostředky nároků z nespotřebovaných výdajů ve výši 81 767 tis. Kč a odprodejů ve výši 252 tis. Kč. Do nároků z nespotřebovaných výdajů byly k 31. 12. 2019 převedeny nevyčerpané peněžní prostředky ve výši 164 459 tis. Kč.

V roce 2019 byly v souladu s rámcovou dohodou č. 1710400070 s VTÚ, s.p. v rámci vertikální spolupráce podepsány dvě objednávky k zabezpečení rozvoje OTS VŘ PozS k naplnění schopností FMN - TZ praporních provozoven a rozvoje OTS VŘ PozS k naplnění schopností FMN-TZ MRRP zálohovou platbou v celkové výši 278 028 tis. Kč. Dále byly realizovány akce Klimatizační jednotky - 2. etapa - nákup ve výši 20 230 tis. Kč a Rozvoj OTS VŘ VzS ve výši 19 989 tis. Kč.

V rámci tohoto programu byl proveden nákup aplikačního SW pro IS VŘ PozS ve výši 14 346 tis. Kč a SW Microsoft ve výši 7 257 tis. Kč.

V rámci nemovité infrastruktury patřily k hlavním cílům realizace rekonstrukce, automatizace a výstavby skladů. V roce 2019 se jednalo především o investiční akci Praha - automatizace provozu skladu - realizace - 2. část (B) s čerpáním peněžních prostředků ve výši 26 000 tis. Kč, dále o akci Praha - automatizace provozu skladu (C) s čerpáním ve výši 9 866 tis. Kč a o akci Praha - rekonstrukce technických provozů (C) s čerpáním ve výši 89 000 tis. Kč.

Dále je zde realizován individuálně posuzovaný výdaj "Výstavba datových center – stavební část" s čerpáním v roce 2019 ve výši 27 809 tis. Kč. Výstavba probíhá v režimu zákona č. 412/2005 Sb.<sup>46)</sup>

### **Speciální síly**

Dlouhodobým cílem speciálních sil je komplexní zajištění prvků speciálních sil k udržení schopností těchto aktivních i záložních specificky organizovaných, vycvičených a vybavených prvků určených k vedení a podpoře speciálních operací a úkolů na území ČR i mimo něj. Jednotky speciálních sil plní operační úkoly v režimu

utajení „Tajné“ a také informace o nich jsou citlivé, což je dáno specifikou speciálních sil jako jednotky trvale připravené k okamžitému bojovému nasazení. Zajišťujícím prvkem je 601. skupina speciálních sil.

### **Program č. 107 42 – Speciální síly AČR**

Program je schválen na období 2015 – 2025 a z věcného hlediska je zaměřen na kontinuální doplňování nezbytného materiálu a vybavení, dokončení funkční logistické a výcvikové základny speciálních sil pro udržení deklarovaných schopností k bojovému nasazení v rámci certifikace speciálních sil při periodickém hodnocení NATO-SOFEVAL.

Souhrnné číselné údaje za hodnocený program jsou uvedeny v následující tabulce:

Schválený rozpočet	Rozpočet po změnách	Čerpání	% k RpZ	Z toho čerpání			NNV k 31. 12. 2019
				Rozpočet	MRZ	NNV	
460 252	347 689	348 527	100,24%	281 611	0	66 916	88 559

Nad rámec zdrojů státního rozpočtu byly v programu čerpány peněžní prostředky nároků z nespotřebovaných výdajů ve výši 66 916 tis. Kč. Do nároků z nespotřebovaných výdajů byly k 31. 12. 2019 převedeny nevyčerpané peněžní prostředky ve výši 88 559 tis. Kč.

V hodnoceném období byl program zaměřen na udržení dosažené úrovně deklarovaných schopností a jejich rozvoj na připravenost k bojovému nasazení.

V oblasti vyzbrojování bylo pořízeno 40 ks kulometů v celkové výši 26 683 tis. Kč a 350 ks útočných pušek s příslušenstvím ve výši 51 510 tis. Kč.

V oblasti logistického zabezpečení byly pořízeny 2 ks autobusů kategorie M3 pro meziměstskou přepravu ve výši 8 107 tis. Kč, 1 ks kontejneru na pitnou vodu ve výši 6 110 tis. Kč a 2 ks plošin FLATRACK s nakládacím jeřábem ve výši 10 727 tis. Kč.

V oblasti nasazení vzduchem (HAHO/HALO) bylo pořízeno 32 ks padákových kompletů a 2 ks maket padáků v celkové výši 47 270 tis. Kč.

V oblasti nemovité infrastruktury speciálních sil pokračovala výstavba skladové haly NZ (Prostějov) s čerpáním ve výši 58 694 tis. Kč, dále byla dokončena

rekonstrukce vodovodního řadu (Prostějov) s čerpáním ve výši ve výši 36 848 tis. Kč a výkup pozemků (Prostějov, Olomouc) ve výši 16 415 tis. Kč.

V rámci tohoto programu bude pořizován 1 ks Multiliftu s přívěsem v celkovém objemu 16 513 tis. Kč po dobu realizace akce do roku 2021. V souladu se smluvními podmínkami byla v roce 2019 poskytnuta zálohová platba ve výši 8 382 tis. Kč.

V roce 2019 byla uzavřena smlouva s dodavatelem komodity na 9 ks terénních středních vozidel v celkovém objemu 53 676 tis. Kč po dobu realizace akce do roku 2021. V souladu se smluvními podmínkami byla v roce 2019 poskytnuta zálohová platba ve výši 27 247 tis. Kč.

V hodnoceném období byla uzavřena smlouva s dodavatelem komodity na 7 ks terénních těžkých vozidel v celkovém objemu 68 497 tis. Kč po dobu realizace akce do roku 2021. V souladu se smluvními podmínkami byla v roce 2019 poskytnuta zálohová platba ve výši 34 770 tis. Kč.

### **Zahraniční operace**

Cílem je zabezpečit připravenost a nasazení sil AČR vyčleňovaných do zahraničních operací a pohotovostních sil s vazbou na specifické podmínky dané zvláštním charakterem mírových a humanitárních misí s důrazem na zabezpečení ochrany zdraví a života vlastních sil i civilního obyvatelstva, a také zvláštními bojovými podmínkami vyžadujícími vybavení jednotek specifickým materiálem, výzbrojí, výstrojí a technikou včetně jejich obnovy.

### **Program č. 107 45 – Zapojení AČR do operací a pohotovostních sil**

Program byl schválen na období 2016 – 2020 a v průběhu roku 2018 došlo k prodloužení realizace do 12/2025. Důvodem bylo zvýšení počtu míst nasazení sil AČR a zvyšující se nároky na schopnost zabezpečení činnosti jednotek, což mělo za následek vysokou naplněnost programu. Bylo tak nutné reagovat na změnu podmínek při plnění úkolů v zahraničních operacích. Cílem programu je zabezpečit připravenost a nasazení sil AČR do zahraničních operací v rámci nebo mimo uskupení aliančních sil, EU BG, případně bezpečnostních sborů OSN, přičemž nasazení sil je definováno usnesením vlády ČR a počátečními operačními schopnostmi.



Souhrnné číselné údaje za hodnocený program jsou uvedeny v následující tabulce:

(v tis. Kč)

Schválený rozpočet	Rozpočet po změnách	Čerpání	% k RpZ	Z toho čerpání			NNV k 31. 12. 2019
				Rozpočet	MRZ	NNV	
178 100	0	32 196	0,00%	0	0	32 196	3 516

Nad rámec zdrojů státního rozpočtu byly v programu čerpány prostředky nároků z nespotřebovaných výdajů ve výši 32 196 tis. Kč. Do nároků z nespotřebovaných výdajů byly převedeny nevyčerpané peněžní prostředky ve výši 3 516 tis. Kč.

V roce 2019 byla dokončena jediná akce, a to k pořízení 10 ks ubytovacích kontejnerů. Realizace ostatních plánovaných investičních akcí byla přesunuta do dalších let.

### **Výdajový blok 12 – Vytváření a rozvoj systému obrany státu**

Tento výdajový blok je z pohledu dlouhodobých cílů zaměřen na zajištění civilně-správní části MO a příspěvkových organizací zřízených MO ČR (program 107 75). Zároveň zahrnuje i výdaje zejména v oblastech řešících zajištění zdravotní péče vojákům z povolání, občanským zaměstnancům, vojenským důchodcům, válečným veteránům a civilnímu obyvatelstvu. Součástí je rovněž oblast nemovité infrastruktury, se kterou hospodaří příspěvkové organizace.

Zároveň jsou ve výdajovém bloku 12 alokovány prostředky na zabezpečení plnění dlouhodobých cílů Vojenské policie (program 107 79). Vojenská policie v rozsahu zákona č. 300/2013 Sb.<sup>34)</sup> plní úkoly policejní ochrany ozbrojených sil, vojenských objektů, materiálu a majetku státu, s nímž hospodaří Ministerstvo obrany a z dlouhodobého hlediska je v oblasti investic zaměřena na vytvoření podmínek pro zefektivnění činnosti v jednotlivých oblastech služby (dopravní, pořádková, ochranná, specialisté – kriminalisté apod.).

Jako další součást byl do výdajového bloku 12 zařazen program 107 19 se zaměřením na poskytování dotací na zabezpečení péče vlastníkům válečných hrobů v České republice a na plnění závazků České republiky vyplývající z mezinárodních smluv týkajících se ochrany válečných hrobů a zákona č. 122/2004 Sb.<sup>7)</sup> a program 107 09 na pořizování sbírek muzejní povahy pro VHÚ.

Podíl výdajového bloku 12 na celkových realizovaných výdajích (čerpání) v roce 2019 za oblast programového financování činí **10,49 %**.

Souhrnné číselné údaje za výdajový blok 12 – Vytváření a rozvoj systému obrany státu jsou uvedeny v následující tabulce:

(v tis. Kč)

Schválený rozpočet	Rozpočet po změnách	Čerpání	% k RpZ	Z toho čerpání			NNV k 31. 12. 2019
				Rozpočet	MRZ	NNV	
2 159 602	1 625 850	1 495 494	91,98%	1 121 875	205 210	168 409	508 182

Nad rámec zdrojů státního rozpočtu byly v rámci výdajového bloku 12 čerpány prostředky nároků z nespotřebovaných výdajů ve výši 168 409 tis. Kč a zdroje z příjmů z prodeje majetku, se kterým bylo Ministerstvo obrany příslušné hospodařit ve výši 205 210 tis. Kč. Do nároků z nespotřebovaných výdajů byly k 31. 12. 2019 převedeny nevyčerpané peněžní prostředky ve výši 508 182 tis. Kč (z toho zdroje určené ke spolufinancování projektů EU ve výši 142 147 tis. Kč).

V rámci výdajového bloku 12 byly v hodnoceném období realizovány následující programy reprodukce majetku:

#### **Program č. 107 70 - Strategické řízení obrany státu**

Program byl schválen na období 2013 – 2019, ve znění doplňku č. 2 pod čj. MF-29 720/2018/1902-3 ze dne 11. prosince 2018. Cíle programu jsou zaměřeny zejména na zefektivnění plánovacích, řídicích a vyhodnocovacích procesů, zavedení flexibilního systému strategického plánování a řízení stavu a vývoje lidských zdrojů, komplexní a relevantní informační podporu všech ekonomických procesů, kryptografickou, fyzickou, administrativní, personální bezpečnost a bezpečnost komunikačních a informačních systémů, a to pro složky, jejichž působnost se vztahuje ke strategickému řízení obrany státu.

Souhrnné číselné údaje za hodnocený program jsou uvedeny v následující tabulce:

(v tis. Kč)

Schválený rozpočet	Rozpočet po změnách	Čerpání	% k RpZ	Z toho čerpání			NNV k 31. 12. 2019
				Rozpočet	MRZ	NNV	
0	0	175	0 %	0	0	175	553

Nad rámec zdrojů státního rozpočtu byly v programu čerpány prostředky nároků z nespotřebovaných výdajů ve výši 175 tis. Kč. Do nároků z nespotřebovaných výdajů byly k 31. 12. 2019 převedeny nevyčerpané peněžní prostředky ve výši 553 tis. Kč.

V programu měla být dokončena pouze poslední akvizice na fyzickou dodávku kryptografických prostředků cestou FMS (Foreign Military Sale) na základě dohody vlády ČR a vlády USA. V souladu s dodatkem LOA ze dne 27. září 2017 měly být fyzické dodávky materiálu CCI provedeny ve 2. čtvrtletí roku 2018. Termín dodávek byl dále posunut do roku 2019, kdy však byla realizována pouze dodávka komunikačních kabelů ze souprav plničků klíčů KIK-30. Ani po opakovaných urgencích zaslanych na ambasádu USA neobdržel zadavatel potvrzení termínu dodávky či jinou relevantní informaci ohledně dodržení termínu podle dodatku LOA.

Z důvodu ukončení platnosti realizace tohoto programu k 31. prosinci 2019 a z důvodu možného ohrožení termínu plnění dodávek materiálu ze strany dodavatele byla tato akce ukončena a realizace dodávek a související plateb budou realizovány v navazujícím programu 107 75.

#### **Program č. 107 75 – Zajištění civilně-správní části MO a státní příspěvkové organizace**

Program byl schválen na období 2017 – 2021 a je určen nejen k udržení a zlepšení stávajícího stavu zabezpečení civilně správní části MO a jejich podřízených organizačních celků včetně vojenského školství, ale i k udržení a dosažení vyšší úrovně zabezpečení a optimalizace spektra služeb státních příspěvkových organizací, včetně postupného snižování energetické náročnosti jejich nemovité infrastruktury.

Souhrnné číselné údaje za hodnocený program jsou uvedeny v následující tabulce:

Schválený rozpočet	Rozpočet po změnách	Čerpání	% k RpZ	Z toho čerpání			NNV k 31. 12. 2019
				Rozpočet	MRZ	NNV	
1 766 395	1 238 342	1 305 724	105,44 %	958 851	205 210	141 663	282 780

Nad rámec zdrojů státního rozpočtu byly v programu čerpány prostředky nároků z nespotřebovaných výdajů ve výši 141 663 tis. Kč a zdroje z příjmů z prodeje majetku, se kterým bylo příslušné hospodařit Ministerstvo obrany ve výši 205 210 tis. Kč. Do nároků z nespotřebovaných výdajů byly k 31. 12. 2019 převedeny nevyčerpané peněžní prostředky ve výši 282 780 tis. Kč.

V civilně správní části hodnoceného období probíhala rekonstrukce Památníku odboje při VHÚ ve výši 254 364 tis. Kč a realizace akcí nemovité infrastruktury

v objektech Univerzity obrany (včetně výkupu pozemků k narovnání majetkoprávního uspořádání) ve výši 30 752 tis. Kč a v posádkách Praha, Olomouc a Tábor ve výši 84 712 tis. Kč.

Dále byly pořízeny kryptografické prostředky a technologie ve výši 69 018 tis. Kč, multifunkční zařízení (pro SOPS MO, VÚA Praha, SDK MO) ve výši 746 tis. Kč, datová úložiště elektronického správního archivu MO ve výši 29 684 tis. Kč, termokamery pro termovizní diagnostiku budov ve výši 600 tis. Kč, mobilní vysokotlaký kompresor s tlakovou nádobou ve výši 48 tis. Kč, automobily osobní všech kategorií ve výši 32 030 tis. Kč, autobus kategorie M3 ve výši 8 107 tis. Kč, nákladní automobily kategorie N1, N2 ve výši 5 732 tis. Kč, velkokuchyňské zařízení pro Agenturu služeb ve výši 83 tis. Kč, skartovací stroje ve výši 161 tis. Kč, TV dokument o specifických činnostech rezortu MO ve výši 1 162 tis. Kč, počítačky bankovek ve výši 498 tis. Kč. Pozornost byla věnována i technickému zhodnocení IS (APV FIS, APV ISSP, MCDP, APV PO CLIENT, APV ESSS) ve výši 29 452 tis. Kč.

V rámci zabezpečení správy a hospodaření na svěřeném majetku bylo provedeno zateplení a rekonstrukce budov vojenských ubytovacích zařízení v Brně, Hradci Králové, Moravské Třebové, Praze, Prostějově, Vyškově a Žatci ve výši 427 296 tis. Kč. Dále byly rekonstruovány a modernizovány tepelné zdroje Bystrovany, Lešany a vodohospodářské zařízení v Přáslavicích ve výši 80 554 tis. Kč.

Rovněž došlo k výrazným investicím do majetku vojenských zdravotnických zařízení. Byla pořízena zdravotnická technika pro ÚLZ (včetně dezorientačního trenážeru) ve výši 82 310 tis. Kč a ÚVN ve výši 2 972 tis. Kč, dokončena rekonstrukce Pavilonu B v ÚVN ve výši 85 801 tis. Kč a rekonstrukce podkroví budovy č. 1 ve VN Brno ve výši 27 550 tis. Kč.

### **Program č. 107 79 – Vojenská policie**

Program byl schválen na období 2016 – 2021 se zaměřením na pokračování rozvoje Vojenské policie, udržení a rozvoj schopností kriminalistické, dopravní, pořádkové, ochranné a podpůrné služby k zajištění působnosti dle zákona č. 300/2013 Sb.<sup>34)</sup> a dále na zajištění bezpečnosti informačních a komunikačních technologií pro Vojenskou policii.

Souhrnné číselné údaje za hodnocený program jsou uvedeny v následující tabulce:

(v tis. Kč)

Schválený rozpočet	Rozpočet po změnách	Čerpání	% k RpZ	Z toho čerpání			NNV k 31. 12. 2019
				Rozpočet	MRZ	NNV	
376 208	350 508	150 204	42,85%	126 906	0	23 298	223 816

Nad rámec zdrojů státního rozpočtu byly v programu čerpány prostředky nároků z nespotřebovaných výdajů ve výši 23 298 tis. Kč. Do nároků z nespotřebovaných výdajů byly k 31. 12. 2019 převedeny nevyčerpané peněžní prostředky ve výši 223 816 tis. Kč.

V roce 2019 bylo pořízeno 19 automobilů osobních silničních kategorie M1-K - mikrobuse ve výši 23 264 tis. Kč, 2 automobily pyrotechnické ve výši 3 051 tis. Kč, 8 užitkových terénních vozidel ve výši 4 136 tis. Kč, 4 soupravy elektronické ochrany pyrotechnika ve výši 22 738 tis. Kč, 4 ks ručního Ramanova spektrometru pro identifikaci látek ve výši 13 000 tis. Kč, distanční elektrické paralyzéry ve výši 4 976 tis. Kč, ochranné balistické univerzální vesty ve výši 6 163 tis. Kč, mobilní plynový chromatograf ve výši 5 999 tis. Kč, kontejnery skladové logistické ve výši 5 222 tis. Kč a taktický soubojový simulátor TSS pro výcvik Vojenské policie ve výši 36 504 tis. Kč.

#### **Program č. 107 09 – Rozmnožování sbírky muzejní povahy**

Program byl schválen na období 2018 – 2022 a z věcného hlediska je zaměřen na kontinuální zabezpečení komplexního rozmnožování sbírky muzejní povahy nákupem movitých věcí v České republice a zahraničí od fyzických či právnických osob podle Koncepce sbírkotvorné činnosti Vojenského historického ústavu schválené ředitelem Vojenského historického ústavu.

Souhrnné číselné údaje za hodnocený program jsou uvedeny v následující tabulce:

(v tis. Kč)

Schválený rozpočet	Rozpočet po změnách	Čerpání	% k RpZ	Z toho čerpání			NNV k 31. 12. 2019
				Rozpočet	MRZ	NNV	
0	20 000	20 000	100,00 %	20 000	0	0	0

V hodnoceném období byl program zaměřen na pořízení dlouhodobého hmotného majetku. Nejvýznamnějšími pořízenými komoditami byly československý osobní reprezentační automobil Tatra 603-1 (r.v. 1960) ve výši 2 490 tis. Kč a brokovnice s chemickým zámkem, Blasius Sailer, Ehingen, z druhého desetiletí 19. století ve výši 1 900 tis. Kč.

### **Program č. 107 19 - Zachování a obnova historických hodnot**

Program byl schválen na období 2011 – 2020 a jeho předmětem je zejména poskytování dotací na zabezpečení péče vlastníkům válečných hrobů v České republice a na peněžní dary na zabezpečení péče o válečné hroby v zahraničí.

#### **Dotace na péči o válečné hroby**

V hodnoceném období bylo poskytnuto celkem 55 dotací v celkovém objemu 15 424 tis. Kč, využito bylo 14 391 tis. Kč. Příčinou nižšího čerpání byly především nižší náklady některých akcí. Nevyčerpané prostředky byly příjemci dotací vráceny Ministerstvu obrany. Částka SR 2019 ve výši 311 tis. Kč byla koncem roku převedena do schváleného navazujícího programu 107 29. Celkový objem nevyčerpaných peněžních prostředků programu převedených do nároků z nespotřebovaných výdajů k 31. 12. 2019 je ve výši 722 tis. Kč.

#### **Peněžní dary na péči o válečné hroby v zahraničí**

Prostředky byly evidovány na akci *Peněžní dary do zahraničí na péči o válečné hroby v letech 2017 až 2020*.

V roce 2019 byly poskytnuty 3 peněžní dary (viz následující tabulka):

<i>Stát</i>	<i>Účel peněžního daru</i>	<i>v tis. Kč</i>
Ukrajina	Rekonstrukce a výstavba válečných hrobů na území Ukrajiny	3 000
Francie	Renovace a oprava pomníku s Křížem Jana Lucemburského	100
Slovensko	Výstavba nových českých a společných válečných hrobů nebo k rekonstrukci stávajících na Slovensku, zejména v Badině a Sereďi	1 900
<b>Celkem</b>		<b>5 000</b>

Souhrnné číselné údaje za hodnocený program jsou uvedeny v následující tabulce:

(v tis. Kč)

Schválený rozpočet	Rozpočet po změnách	Čerpání	% k RpZ	Z toho čerpání			NNV k 31. 12. 2019
				Rozpočet	MRZ	NNV	
17 000	16 689	19 391	116,19%	16 118	0	3 273	722

Nad rámec zdrojů státního rozpočtu byly v programu čerpány prostředky nároků z nespotřebovaných výdajů ve výši 3 273 tis. Kč. Do nároků z nespotřebovaných výdajů byly k 31. 12. 2019 převedeny nevyčerpané peněžní prostředky ve výši 722 tis. Kč.

## **Výdajový blok 14 - Zajištění strategického zpravodajství**

Zahrnuje dlouhodobé a v čase stabilní cíle vojenského zpravodajství, které vykonává svoji činnost v souladu se zákonem č. 153/1994 Sb.<sup>10)</sup>, a zákonem č. 289/2005 Sb.<sup>11)</sup> Vojenskému zpravodajství ukládá úkoly vláda České republiky a prezident republiky. Tato úzce specifická oblast je zaměřena na komplexní zajištění ozbrojené zpravodajské služby České republiky integrující rozvědnou i kontrarozvědnou činnost pro získávání, shromažďování a vyhodnocování informací důležitých pro ochranu ústavního zřízení, významných ekonomických zájmů, bezpečnost a obranu České republiky, včetně výstavby a rekonstrukce nemovité infrastruktury využívané složkami Vojenského zpravodajství.

Podíl výdajového bloku 14 na celkových realizovaných výdajích (čerpání) v roce 2019 za oblast programového financování činí **8,62 %**.

Cíle výdajového bloku 14 jsou realizovány programem reprodukce majetku **č. 107 33 – Rozvoj Vojenského zpravodajství III.**

Program byl schválen na období 2015 – 2019 a následně v roce 2017 došlo k navýšení celkových finančních prostředků programu a k prodloužení realizace do 12/2020. Důvodem byly legislativní změny a schválení „Akčního plánu k Národní strategii kybernetické bezpečnosti“.

Specifický charakter výkonu činnosti této složky rezortu obrany je do jisté míry limitujícím faktorem pro uvádění konkrétních informací věcného charakteru ve veřejných dokumentech. Z pohledu organizační struktury je většina prvků Vojenského zpravodajství zakrytou částí a dále pak nejsou zveřejňovány informace ve vztahu k dislokaci v konkrétních lokalitách a objektové skladbě ve vazbě na činnosti Vojenského zpravodajství vykonávané v jednotlivých posádkách. Proto jsou v názvu akcí uváděna pouze číselná označení jednotlivých lokalit bez další konkretizace a výdaje ve prospěch zakryté části Vojenského zpravodajství jsou označena obdobným způsobem.

Souhrnné číselné údaje za hodnocený program jsou uvedeny v následující tabulce:

(v tis. Kč)

Schválený rozpočet	Rozpočet po změnách	Čerpání	% k RpZ	Z toho čerpání			NNV k 31. 12. 2019
				Rozpočet	MRZ	NNV	
643 801	1 113 801	1 228 630	110,31%	878 535	0	350 095	249 581

Nad rámec zdrojů státního rozpočtu byly v programu čerpány prostředky nároků z nespotřebovaných výdajů ve výši 350 095 tis. Kč. Do nároků z nespotřebovaných výdajů byly k 31. 12. 2019 převedeny nevyčerpané peněžní prostředky ve výši 249 581 tis. Kč.

V hodnoceném období byla realizace programu v oblasti Zakryté části VZ zaměřena na akvizice ve prospěch zajištění činnosti Vojenského zpravodajství na pořízení dlouhodobého, drobného dlouhodobého majetku a služeb využívaných k zabezpečení činností VZ.

V oblasti Výstavba a rekonstrukce nemovité infrastruktury VZ byly v roce 2019 použity peněžní prostředky na financování akcí nemovité infrastruktury k zabezpečení vytvoření vhodných ubytovacích, kancelářských, skladovacích a výcvikových prostor pro jednotlivé prvky VZ. V roce 2019 bylo realizováno 13 akcí v 5 lokalitách a zpracováno 8 akcí na zpracování projektové dokumentace pro plánovanou výstavbu ve 4 lokalitách.

Pro plnění cílů výdajového bloku 14 byl v roce 2019 schválen navazující program reprodukce majetku č. 107 34 - **Rozvoj Vojenského zpravodajství IV** na období 2020 - 2024. Realizace tohoto programu bude zahájena rokem 2020.

#### **Výdajový blok 15 – Zajištění podpory prezidenta republiky ve funkci vrchního velitele ozbrojených sil**

V tomto výdajovém bloku jsou alokovány prostředky na zabezpečení plnění cílů Hradní stráže a Vojenské kanceláře prezidenta republiky, které jsou podle § 3 zákona č. 219/1999 Sb. <sup>22)</sup> samostatnou složkou ozbrojených sil a plní specifické dlouhodobé úkoly při zajištění ochrany a obrany sídel prezidenta republiky a úkoly při zajištění vojenských poct, zejména při oficiálních návštěvách představitelů jiných států a zabezpečují činnosti související s výkonem pravomocí prezidenta jako vrchního velitele ozbrojených sil.

Podíl výdajového bloku 15 na celkových realizovaných výdajích (čerpání) v roce 2019 za oblast programového financování činí **0,10 %**.



Souhrnné číselné údaje za výdajový blok 15 – Zajištění podpory prezidenta republiky ve funkci vrchního velitele ozbrojených sil jsou uvedeny v následující tabulce:

(v tis. Kč)

Schválený rozpočet	Rozpočet po změnách	Čerpání	% k RpZ	Z toho čerpání			NNV k 31. 12. 2019
				Rozpočet	MRZ	NNV	
34 900	31 900	14 436	45,25	12 417	0	2 019	19 532

Nad rámec zdrojů státního rozpočtu byly čerpány prostředky nároků z nespotřebovaných výdajů ve výši 2 019 tis. Kč. Do nároků z nespotřebovaných výdajů byly k 31. 12. 2019 převedeny nevyčerpané peněžní prostředky ve výši 19 532 tis. Kč.

V rámci výdajového bloku 15 byly v hodnoceném období realizovány následující programy reprodukce majetku:

**Program č. 107 51 – Hradní stráž a Vojenská kancelář prezidenta republiky**

Program byl schválen na období 2013 – 2017, přičemž v roce 2017 došlo k prodloužení jeho realizace. Hlavním cílem programu byla reprodukce majetku Hradní stráže, zabezpečení schopnosti výkonu Hradní stráže a Vojenské kanceláře prezidenta republiky a obnova nemovité infrastruktury.

Souhrnné číselné údaje za hodnocený program jsou uvedeny v následující tabulce:

(v tis. Kč)

Schválený rozpočet	Rozpočet po změnách	Čerpání	% k RpZ	Z toho čerpání			NNV k 31. 12. 2019
				Rozpočet	MRZ	NNV	
0	0	30	0%	0	0	30	49

V programu byly čerpány prostředky nároků z nespotřebovaných výdajů ve výši 30 tis. Kč. Do nároků z nespotřebovaných výdajů byly k 31. 12. 2019 převedeny nevyčerpané peněžní prostředky ve výši 49 tis. Kč.

V oblasti nemovité infrastruktury byla v roce 2018 dokončena výstavba propojení Hradní stráže a Pražského hradu a v roce 2019 byla realizována dodatečná úhrada za výkon autorského dozoru.

**Program č. 107 52 – Hradní stráž a Vojenská kancelář prezidenta republiky II.**

Program byl schválen na období 2018 – 2023, přímo navazuje na program 107 510. Dlouhodobým cílem programu je reprodukce majetku Hradní stráže

se zaměřením na zvýšená bezpečnostní opatření v ČR, rozvoj moderních technologií a systémů.

Souhrnné číselné údaje za hodnocený program jsou uvedeny v následující tabulce:

(v tis. Kč)

Schválený rozpočet	Rozpočet po změnách	Čerpání	% k RpZ	Z toho čerpání			NNV k 31. 12. 2019
				Rozpočet	MRZ	NNV	
34 900	31 900	14 406	45,16%	12 417	0	1 989	19 483

V programu byly čerpány prostředky nároků z nespotřebovaných výdajů ve výši 1 989 tis. Kč. Do nároků z nespotřebovaných výdajů byly k 31. 12. 2019 převedeny nevyčerpané peněžní prostředky ve výši 19 483 tis. Kč.

V hodnoceném období byl program zaměřen na zajištění vnější ostrahy a obrany areálu Pražského hradu a objektů, které jsou dočasným sídlem prezidenta republiky pořízením distančních elektrických paralyzérů a malého nákladního automobilu pro transport služebních psů. K zabezpečení přípravy a výcviku příslušníků Hradní stráže byl pořízen automobil nákladní skříňový ktg. N2 se zvedacím čelem, automobil osobní ktg. M1-M, automobil nákladní ktg. M1-V a přípojné vozidlo kategorie B1 O1 pro převoz pitné vody.

V oblasti nemovité infrastruktury byla zpracována projektová dokumentace na rekonstrukci objektu Loretánská, kasárna gen. Sochora.

### **Výdajový blok 18 – Zajištění státní sportovní reprezentace**

Hlavním cílem je vytvoření podmínek pro rozvoj sportu, přípravy ke státní sportovní reprezentaci seniorské a juniorské kategorie, přípravu sportovních talentů a zajištění činnosti k tomu zřízeného rezortního sportovního centra (Armádní sportovní centrum Dukla). Činnost rezortu obrany v této oblasti vychází ze zákona č. 115/2001 Sb.<sup>17)</sup> a usnesení vlády ČR č. 167/2011<sup>73)</sup>, které ukládají ministru obrany a ministru vnitra zabezpečovat sportovní a materiálně technické podmínky pro oblast státní sportovní reprezentace ČR.

Podíl výdajového bloku 18 na celkových realizovaných výdajích (čerpání) v roce 2019 za oblast programového financování činí **0,34 %**.

Souhrnné číselné údaje za výdajový blok 18 - Zajištění státní sportovní reprezentace jsou uvedeny v následující tabulce:

(v tis. Kč)

Schválený rozpočet	Rozpočet po změnách	Čerpání	% k RpZ	Z toho čerpání			NNV k 31. 12. 2019
				Rozpočet	MRZ	NNV	
69 033	62 033	48 430	78,07 %	19 964	29	28 437	55 089

Nad rámec zdrojů státního rozpočtu byly ve výdajovém bloku 18 čerpány prostředky nároků z nespotřebovaných výdajů ve výši 28 437 tis. Kč a odprodejů ve výši 29 tis. Kč. Do nároků z nespotřebovaných výdajů byly k 31. 12. 2019 převedeny nevyčerpané peněžní prostředky ve výši 55 089 tis. Kč. V rámci výdajového bloku 18 byly v hodnoceném období realizovány následující programy reprodukce majetku:

#### **Program č. 107 80 – Státní sportovní reprezentace**

Program byl schválen na období 2013 – 2019 k zabezpečení tělesné připravenosti sportovců zajišťující dosahování vysoké výslednosti ve vrcholných mezinárodních soutěžích a úspěšné státní a rezortní sportovní reprezentace.

Hlavním cílem programu je zabezpečení rozvoje, pořízení, obměny nebo technického zhodnocení hmotného i nehmotného majetku a rozvoje sportovní infrastruktury k dosažení stanovených cílů Armádního sportovního centra DUKLA. Plnění toho cíle je realizováno z peněžních prostředků státního rozpočtu kapitoly MO a z přidělených prostředků státního rozpočtu kapitoly MŠMT.

Podíl ve výdajovém bloku 18 na celkových realizovaných výdajích (čerpání) v roce 2019 za oblast programového financování činí **0,03 %**.

Souhrnné číselné údaje za program ve výdajovém bloku 18 - Zajištění státní sportovní reprezentace jsou uvedeny v následující tabulce:

(v tis. Kč)

Schválený rozpočet	Rozpočet po změnách	Čerpání	% k RpZ	Z toho čerpání			NNV k 31. 12. 2019
				Rozpočet	MRZ	NNV	
0	0	4 292	0,00 %	0	29	4 263	0

Nad rámec zdrojů státního rozpočtu byly v programu 107 80 čerpány prostředky nároků z nespotřebovaných výdajů ve výši 4 263 tis. Kč a odprodejů ve výši 29 tis. Kč.

V hodnoceném období mezi finančně nejnáročnější akce patřilo pořízení sportovního vybavení (např. časomíry, doprovodný člun, trenážéry). V oblasti nemovité

infrastruktury byla dokončena stavební část přístavby posilovny v Harrachově a výstavba kanalizační sítě v Plzni – Lobzy.

### **Program č. 107 81 – Státní sportovní reprezentace II**

Program byl schválen na období 2018 – 2022 dne 18. září 2017, ve znění Doplnku č. 1 čj. MF-20 852/2018/1902-3 ze dne 29. srpna 2018 a úzce navazuje na předchozí program 107V80 – Státní sportovní reprezentace. Program je určen k realizaci hlavního cíle – Zajištění státní sportovní reprezentace.

Hlavním cílem programu je pokračovat v zabezpečení rozvoje, pořízení, obměny nebo technického zhodnocení hmotného i nehmotného majetku a rozvoje sportovní infrastruktury k dosažení stanovených cílů Armádního sportovního centra DUKLA. Plnění toho cíle je realizováno z peněžních prostředků státního rozpočtu kapitoly MO a z přidělených prostředků státního rozpočtu kapitoly MŠMT.

Podíl ve výdajovém bloku 18 na celkových realizovaných výdajích (čerpání) v roce 2019 za oblast programového financování činí **0,31 %**.

Souhrnné číselné údaje za program ve výdajovém bloku 18 - Zajištění státní sportovní reprezentace II jsou uvedeny v následující tabulce:

(v tis. Kč)

Schválený rozpočet	Rozpočet po změnách	Čerpání	% k RpZ	Z toho čerpání			NNV k 31. 12. 2019
				Rozpočet	MRZ	NNV	
69 033	62 033	44 138	71,15 %	19 964	0	24 174	55 089

Nad rámec zdrojů státního rozpočtu byly v programu 107V81 čerpány prostředky nároků z nespotebovaných výdajů ve výši 24 174 tis. Kč. Do nároků z nespotebovaných výdajů byly k 31. 12. 2019 převedeny nevyčerpané peněžní prostředky ve výši 55 089 tis. Kč.

V hodnoceném období mezi finančně nejnáročnější akce patřil nákup sportovních kol, závodních lodí, sportovních zbraní, automobilů a mikrobusů pro potřeby ASC DUKLA. V oblasti nemovité infrastruktury byla registrována individuálně posuzovaná akce “Praha, Juliska – sportovní hala – výstavba“, která je aktuálně ve stavu zpracování PD. Celkově jsou v letech 2020 - 2022 na tuto akci plánovány peněžní prostředky ve výši 230 000 tis. Kč.

**1.7.11.2. Výdaje určené na financování programů vedených v EDS/SMVS z prostředků získaných z příjmů z prodeje majetku ČR, se kterým je příslušné hospodařit MO**

Zdroje k financování programů vedených v informačním systému EDS/SMVS byly v roce 2019 posíleny o zdroje rezervního fondu ve smyslu § 50, odst. 2 rozpočtových pravidel, a to o zdroje z příjmů z prodeje majetku, se kterým bylo příslušné hospodařit ministerstvo obrany a které byly na účet MO přijaty před účinností zákona č. 25/2015 Sb., kterým došlo ke změně rozpočtových pravidel.

V roce 2019 byly použity (čerpany) tyto zdroje ve výši **232 855 tis. Kč** v následujících programech reprodukce majetku:

(v tis. Kč)

Číslo programu	Název programu	Čerpání
107 08	Strategický program pozemních sil	25 076
107 22	Zajištění kompatibility mobilních komunikačních prostředků velení a řízení pozemních sil AČR	2 288
107 59	Udržení a rozvoj komunikační a informační podpory	252
107 75	Zabezpečení civilně-správní části MO a státní příspěvkové organizace	205 210
107 80	Státní sportovní reprezentace	29
<b>Celkem</b>		<b>232 855</b>

Jednotlivé programy jsou blíže hodnoceny v části 1.7.11.1.

Přehled čerpání odprodeje majetku v oblasti programového financování za roky 2009 až 2019 je uveden v části **III. – Ostatní tabulkové a grafické přílohy, Příloha č. 52.**

**1.7.11.3. Výdaje určené na financování programů vedených v EDS/SMVS – převedené z jiných kapitol**

V roce 2019 byly na financování programů vedených v informačním systému EDS/SMVS převedeny účelově určené rozpočtové prostředky v celkové výši **20 947 tis. Kč**, konkrétně do programu reprodukce majetku č. 107 75 *Zabezpečení civilně-správní části MO a státní příspěvkové organizace.*

(v tis. Kč)

Číslo programu	Název programu	Účelový převod rozpočtových prostředků v roce 2019	Čerpání	Čerpání v %	NNV k 31. 12. 2019
107 75	Zabezpečení civilně-správní části MO a státní příspěvkové organizace	20 947	15 756	75,22	22 356
	- z toho z kapitoly MŽP	14 947	14 907	99,73	12 764
	- z toho z kapitoly MŠMT	6 000	849	14,16	9 592
107 80	Státní sportovní reprezentace		25		
107 81	Státní sportovní reprezentace II		73		
<b>Celkem</b>		<b>20 947</b>	<b>15 854</b>	<b>75,68</b>	<b>22 356</b>

Rozpočtové prostředky ve výši 14 947 tis. Kč byly převedeny z kapitoly MŽP z Operačního programu Životní prostředí 2014 – 2020 rozpočtovým opatřením MF ze dne 28. února 2019 pod čj. MF-4513/2019/1902-3. Prostředky byly využity na realizaci investiční akce č. 107V752001805 *Snížení energetické náročnosti budov AS-PO: Vyškov, kasárna Dědice, ulice Víta Nejedlého 235, budova internátu I-7, I-8, I-9* ve výši 14 872 tis. Kč. Nespoteřebované prostředky ve výši 75 tis. Kč byly převedeny do nároků z nespoteřebovaných výdajů k použití v roce 2020. S tímto postupem kapitola MŽP souhlasila za podmínky zachování účelu použití prostředků.

Rozpočtové prostředky ve výši 6 000 tis. Kč byly převedeny z kapitoly MŠMT pro Univerzitu obrany Brno na základě § 95 odst. 1 zákona č. 111/1998 Sb.<sup>47)</sup> rozpočtovým opatřením MF ze dne 14. května 2019 pod čj. MF-10943/2019/1902-3. Prostředky byly určeny na zabezpečení studentů, kteří nejsou vojáky v činné službě a jsou studenty studijních programů v oblasti bezpečnostních studií. V uplynulém období nebyla realizována žádná investiční akce, nespoteřebované prostředky ve výši 6 000 tis. Kč byly převedeny do nároků z nespoteřebovaných výdajů k použití v rámci programu. S tímto postupem kapitola MŠMT souhlasila za podmínky zachování účelu použití prostředků.

Prostředky nároků z nespoteřebovaných výdajů z minulých let v celkové výši 17 262 tis. Kč byly v roce 2019 čerpány celkem ve výši 982 tis. Kč, z toho 884 tis. Kč v programu č. 107 75 *Zabezpečení civilně-správní části MO a státní příspěvkové organizace*, 25 tis. Kč v programu č. 107 80 *Státní sportovní reprezentace* a 73 tis. Kč v programu č. 107 81 *Státní sportovní reprezentace II*.

Nároky z nespotřebovaných výdajů programu č. 107 75 *Zabezpečení civilně-správní části MO a státní příspěvkové organizace* byly v roce 2019 čerpány ve prospěch Univerzity obrany Brno v rámci investiční akce č. 107V751003835 na pořízení software pro testování jazykových kompetencí a na dofinancování investiční akce č. 107V752001804 *Výměna výplní otvorů a zateplení internátu v Moravské Třebové*.

Nároky z nespotřebovaných výdajů programu č. 107 80 *Státní sportovní reprezentace* byly v roce 2019 čerpány k úhradě za výkon autorského dozoru v rámci investiční akce č. 107V801001305 *Harrachov - přístavba posilovny - realizace*.

Nároky z nespotřebovaných výdajů programu č. 107 81 *Státní sportovní reprezentace II* byly v roce 2019 čerpány k úhradě za výkon autorského dozoru v rámci investiční akce č. 107V811001804 *Plzeň, Lobzy - kanalizační síť - realizace*.

Nevyčerpané nároky z nespotřebovaných výdajů v celkové výši 16 280 tis. Kč byly převedeny do roku 2020. S tímto postupem kapitoly MŽP a MŠMT souhlasily za podmínky dodržení účelu použití prostředků.

#### **1.7.11.4. Výdaje kapitoly na financování společných programů Evropské unie a ČR – výdaje určené na financování programů reprodukce majetku vedené v EDS/SMVS**

V roce 2019 byly rozpisem rozpočtu v kapitole MO alokovány zdroje EU ve výši 93 000 tis. Kč, a to v rámci Operačního programu Životní prostředí, a posíleny o zdroje z nároků z nespotřebovaných výdajů vzniklých v rámci stejného OP celkem ve výši 22 623 tis. Kč z nedokončených projektů. V průběhu roku byly externím změnovým řízením k zajištění financování projektů spolufinancovaných EU alokovány další zdroje v celkové výši 14 947 tis. Kč, a to mezirezortním převodem z kapitoly MŽP v rámci Operačního programu Životní prostředí, konkrétně účelové zdroje z výnosů z emisních povolenek v rámci programu Nová zelená úsporám s cílem realizace energeticky úsporných opatření a podpory energetické účinnosti a využívání energií z obnovitelných zdrojů ve veřejných infrastrukturách.

Celkový přehled alokace zdrojů a čerpání peněžních prostředků podle jednotlivých operačních programů je uveden v následující tabulce:

(v tis. Kč)

Operační program	Číslo programu reprodukce	Rozpočet schválený	Konečný rozpočet	Čerpání	NNV k 31. 12. 2019
<b>Integrovaný regionální operační program</b>		<b>0</b>	<b>5 000</b>	<b>0</b>	<b>5 000</b>
Z toho: SR	107 750	0	1 500	0	1 500
EU		0	3 500	0	3 500
<b>OP Životní prostředí</b>		<b>168 740</b>	<b>161 617</b>	<b>37 159</b>	<b>124 458</b>
Z toho: SR	107 750	75 740	31 012	9 001	22 011
EU		93 000	115 623	13 251	102 372
NZÚ		0	14 982	14 907	75
<b>OP Výzkum, vývoj a vzdělávání 2014+</b>		<b>0</b>	<b>12 688</b>	<b>0</b>	<b>12 688</b>
Z toho: SR	107 750	0	1 903	0	1 903
EU		0	10 785	0	10 785
<i>Celkem PG 107 750</i>		<b>168 740</b>	<b>179 305</b>	<b>37 159</b>	<b>142 146</b>
<b>Operační programy celkem</b>		<b>168 740</b>	<b>179 305</b>	<b>37 159</b>	<b>142 146</b>

Ve sledovaném období byly financovány 2 projekty EU, které byly schváleny Ministerstvem životního prostředí v rámci 19. výzvy Operačního programu Životní prostředí, specifického cíle 5.1 *Snižit energetickou náročnost veřejných budov a zvýšit využití obnovitelných zdrojů energie*, prioritní osy 5 Energetické úspory, investiční priorita 05.5.18 Podpora energetické účinnosti inteligentních systémů hospodaření s energií a využívání energie z obnovitelných zdrojů ve veřejných infrastrukturách, mimo jiné ve veřejných budovách a v oblasti bydlení. Konkrétně se jedná o projekty:

107V752001804 - CZ.05.5.18/0.0/0.0/15\_019/0001581- Výměna výplní otvorů a zateplení objektů internátu A, B Jevíčská 937/7 v Moravské Třebové, který byl schválen k podpoře Operačního programu Životní prostředí v rámci 19. výzvy s cílem realizace energeticky úsporných opatření. Zároveň je akce dotována v rámci podprogramu Nová zelená úsporám – Budovy veřejného sektoru. Cílem je snížení energetické náročnosti objektu, a to zateplením obvodového pláště celého objektu včetně střešního pláště, a kompletní výměna výplní otvorů budov. V roce 2019 proběhlo dofinancování akce z těchto finančních prostředků:

- podíl SR ve výši 1 899 tis. Kč
  - podíl EU ve výši 31 tis. Kč
  - podíl NZÚ ve výši 35 tis. Kč
- 
- Celkem dotace 1 965 tis. Kč**
- podíl vlastních zdrojů příjemce dotace (ASPO) ve výši 1 566 tis. Kč



107V752001805 - CZ.05.5.18/0.0/0.0/16\_039/0004377 – Snížení energetické náročnosti budov AS-PO: Vyškov, kasárna Dědice, ulice Víta Nejedlého 235, budova internátu I-7, I-8, I-9, který byl schválen k podpoře Operačního programu Životní prostředí v rámci 19. výzvy s cílem realizace energeticky úsporných opatření, a to v objemu zdrojů EU ve výši 13 287 tis. Kč. Cílem je snížení energetické náročnosti budov v internátu Vojenské akademie, která je rezortním vzdělávacím a výcvikovým zařízením Ministerstva obrany, zejména rekonstrukcí vnějšího pláště objektů. V roce 2019 byly čerpány finanční prostředky:

• podíl SR	ve výši 7 102 tis. Kč
• podíl EU	ve výši 13 219 tis. Kč
• podíl NZÚ	ve výši 14 872 tis. Kč
<b>Celkem dotace</b>	<b>35 193 tis. Kč</b>
• vlastní zdroje příjemce dotace (ASPO)	ve výši 26 558 tis. Kč

Nevyčerpané finanční prostředky ve výši 197 tis. Kč byly převedeny do agregace podprogramu 107 752.

U třetího projektu, který byl SFŽP schválen k podpoře z OPŽP 2014-2020 v rámci 89. výzvy MŽP, specifického cíle 2.2 *Snížit emise stacionárních zdrojů podílející se na expozici obyvatelstva nadlimitním koncentracím znečišťujících látek*, prioritní osy 2 Zlepšování kvality ovzduší v lidských sídlech – projekt 107752001913 „Prostějov letecká kasárna – ekologizace vytápění“, CZ 05.2.32/0.0/0.0/17\_089/0007438 nedošlo v roce 2019 k čerpání. Vzhledem k vydání RL až v polovině roku a následnému výběrovému řízení na zhotovitele, kdy byly podány dvě nabídky – první uchazeč byl vyloučen a nabídka druhého převyšovala předpokládanou hodnotu, muselo být na doporučení SFŽP výběrové řízení zrušeno a opakováno.

**V rámci PPRG 107V751** v roce 2019 bylo vybráno 5 projektů EU, které byly schváleny Ministerstvem životního prostředí v rámci 17. a 18. výzvy Operačního programu Životní prostředí a čl. 5 Směrnice o energetické účinnosti resp. usnesení vlády č. 955/2016<sup>74)</sup>:

107V751003931	Hradec Králové, nový areál Fakulty vojenského zdravotnictví UO, budova kateder, CZ.05.5.18/0.0/0.0/17_070/0006355
107V751003936	UV955/2016, Brno, Šumavská, budova č. 5, CZ.05.5.18/0.0/0.0/18_100/0008010
107V751003948	Kasárna Šumavská, budova č. 3, Brno, opatření ke snížení energetické náročnosti, CZ.05.5.18/0.0/18_100/0009244
107V751003946	UV955/2016/5 Chocerady-Edukační centrum, budova č. 7 - Rekonstrukce, CZ.05.5.18/0.0/0.0/18_100/0008991
107V751003937	UV955/2016 Praha, budova AHNM Sobotecká, CZ.05.5.18/0.0/0.0/18_100/0008008

Uvedené projekty budou financovány v roce 2020 a 2021. V roce 2019 byla vydávána řídicí dokumentace projektů.

V dalším období se předpokládá dokončení zahájených akcí, dále pak budou zdroje převedené do NNV využity k podpoře projektů vojenského školství v rámci Operačního programu Výzkum vývoj a vzdělávání a v rámci Operačního programu Životní prostředí, prioritně pak k ekologizaci vytápění v leteckých kasárnách Prostějov.

#### **1.7.11.5. Výdaje určené na financování programů výzkumu, vývoje a inovací**

Rozpočet v oblasti výdajů určených na financování programů výzkumu, vývoje a inovací ze státního rozpočtu byl pro rok 2019 stanoven v celkové výši 414 486 tis. Kč, který nebyl dále upravován.

Z celkového rozpočtu byly na účelovou podporu vyčleněny rozpočtové prostředky ve výši 308 363 tis. Kč a na institucionální podporu rozpočtové prostředky ve výši 106 123 tis. Kč.

Porovnání údajů s rokem 2018 včetně nevyčerpaných peněžních prostředků převedených do nároků z nespotřebovaných výdajů je uvedeno v následujícím přehledu:

(v tis. Kč)

Rok	Oblast výdajů	Rozpočet schváleny	Rozpočet po změnách	Celkem čerpání	% Č k RpZ	Z toho čerpání			NNV k 31.12.2019
						Rozpočet	MRZ	NNV	
2019	Výzkum a vývoj celkem	414 486	414 486	441 692	106,56	319 170	0	122 522	114 926
	Kapitálové výdaje	46 421	55 628	24 921	44,80	17 915	0	7 006	37 816
	Běžné výdaje související	368 065	358 858	416 771	116,14	301 255	0	115 516	77 110
									NNV k 31.12.2018
2018	Výzkum a vývoj celkem	436 040	412 040	463 546	112,50	284 850	0	178 696	142 132
	Kapitálové výdaje	37 393	23 761	27 227	114,59	23 249	0	3 978	4 915
	Běžné výdaje související	398 647	388 279	436 319	112,37	261 601	0	174 718	137 217

Skutečné čerpání peněžních prostředků v oblasti programů výzkumu, vývoje a inovací bylo ve výši 441 692 tis. Kč, tj. 106,56 % rozpočtu po změnách, čerpání bez použitých nároků z nespotřebovaných výdajů dosáhlo výše 319 170 tis. Kč, tj. 77,00 % rozpočtu po změnách.

Do nároků z nespotřebovaných výdajů k 31. 12. 2019 byly převedeny nevyčerpané peněžní prostředky ve výši 114 926 tis. Kč.

### Charakteristika jednotlivých programů

Peněžní prostředky byly určeny a čerpány v rámci účelové podpory na 1 program obranného výzkumu, experimentálního vývoje a inovací a na 1 program institucionální podpory obranného výzkumu.

**Hodnocení programu účelové podpory** je prováděno formou oponentních řízení k průběžným a závěrečným zprávám projektů obranného výzkumu, vývoje a inovací řešených v rámci programu. K tomu je ustanovena oponentní rada, která vychází z oponentních posudků nejméně dvou nezávislých oponentů. Na základě usnesení oponentní rady je u přecházejících projektů doporučeno jejich další pokračování a u končících projektů je provedeno jejich vypořádání. Závěry oponentních rad a oponentní posudky projektů jsou uloženy u správce programu po celou dobu řešení projektů a dále pak archivovány 5 let po ukončení řešení projektu.

**Hodnocení programu institucionální podpory** je prováděno formou vyhodnocení jednotlivých dlouhodobých koncepčních záměrů rozvoje organizace na základě průběžných

a závěrečných zpráv, ve kterých jsou popsány dosažené hodnotitelné výsledky a vynaložené náklady. Průběžné a závěrečné zprávy musí být projednány a schváleny na úrovni organizace orgánem odpovědným za výzkumnou činnost (vědecké rady, vědecko-technické rady, technické rady) a vedoucím pracovníkem dané organizace.

Kontrola průběžných zpráv je následně prováděna z hlediska dosažených výsledků, plnění harmonogramu a schválených uznaných nákladů srovnáním s obsahem přijatého a schváleného dlouhodobého koncepčního záměru rozvoje organizace rezortní hodnotitelskou komisí.

Závěrečné hodnocení se provádí formou oponentního řízení před rezortní komisí pro hodnocení návrhů a výsledků dlouhodobých záměrů rozvoje organizace na základě prezentace odpovědného řešitele a dvou nezávislých oponentních posudků.

Hodnocení výzkumných organizací podle dosažených výsledků provádí Rada pro výzkum, vývoj a inovace na základě dosažených výsledků z předchozích let v souladu s Metodikou hodnocení výsledků výzkumných organizací a hodnocení výsledků ukončených programů (schváleno usnesením vlády ČR č. 107<sup>79)</sup> ze dne 8. února 2017).

### **Program č. 907 020 – Rozvoj ozbrojených sil**

Program, jehož trvání je od roku 2015 do roku 2022, je zaměřen na podporu naplnění úkolů MO v oblasti zabezpečení obranyschopnosti a bezpečnosti státu a na realizace závazků, vyplývajících z členství ČR v NATO a EU a z dílčích cílů formulovaných v dokumentu Národní priority orientovaného výzkumu, experimentálního vývoje a inovací.

Program je koncipován tak, aby podporoval projekty, které vedou prokazatelně k uplatnění nových služeb, postupů, materiálů, technologií a výrobků při zabezpečení schopností ozbrojených složek MO.

Na program byly stanoveny rozpočtové prostředky v celkové výši **308 363 tis. Kč**, které nebyly dále upravovány. Celkové čerpání výdajů na financování programu 907 020 dosáhlo výše **352 264 tis. Kč** (včetně nároků z nespotřebovaných výdajů ve výši 110 702 tis. Kč), tj. 114,24 % rozpočtu po změnách.

V rámci programu bylo realizováno 52 projektů podpory obranného výzkumu, vývoje a inovací. Účelová podpora byla poskytnuta:

- **7 podnikatelským subjektům** na 40 projektů v celkové výši 333 907 tis. Kč (přehled je uveden v části **III. - Ostatní tabulkové a grafické přílohy, Příloha č. 73**)
  - TATRA TRUCK, a. s. na 1 projekt ve výši 12 939 tis. Kč,
  - KARBOX, spol. s r.o. Hořice na 1 projekt ve výši 6 940 tis. Kč,
  - URC Systems, spol. s r. o. na 1 projekt ve výši 19 425 tis. Kč,
  - Vojenskému technickému ústavu, s. p. Praha na 19 projektů v celkové výši 178 909 tis. Kč,
  - Vojenskému výzkumnému ústavu, s. p. Brno na 16 projektů v celkové výši 110 170 tis. Kč,
  - Koutný, spol. s r. o. Prostějov na 1 projekt ve výši 2 316 tis. Kč,
  - VR Group, a. s. Praha na 1 projekt ve výši 3 208 tis. Kč.
- **3 příspěvkovým organizacím**
  - Ústavu leteckého zdravotnictví Praha na 1 projekt ve výši 262 tis. Kč,
  - Ústřední vojenské nemocnici – Vojenské fakultní nemocnici Praha na 4 projekty v celkové výši 6 820 tis. Kč,
  - CASRI Praha na 2 projekty v celkové výši 2 662 tis. Kč.
- **4 veřejným vysokým školám**
  - Českému vysokému učení technickému v Praze na 1 projekt ve výši 980 tis. Kč,
  - Vysokému učení technickému v Brně na 1 projekt ve výši 4 558 tis. Kč,
  - Masarykově univerzitě v Brně na 2 projekty v celkové výši 2 544 tis. Kč,
  - Univerzitě Karlově v Praze na 1 projekt ve výši 531 tis. Kč.

Do nároků z nespotřebovaných výdajů k 31. 12. 2019 byly převedeny nevyčerpané peněžní prostředky ve výši 76 801 tis. Kč. Nevyužité peněžní prostředky programu budou použity na pokrytí výdajů projektů obranného výzkumu a vývoje v roce 2020.

V programu jsou vytyčeny následující prioritní oblasti:

1. Rozvoj obranné politiky státu, podpora velení a řízení v proměnlivém bezpečnostním a operačním prostředí a role OS ČR ve společnosti,
2. Vývoj nových zbraňových a obranných systémů,
3. Účinná ochrana sil a prostředků,

4. Příprava, mobilita a efektivní působení sil,
5. Příprava personálu,
6. Příprava a udržitelnost sil,
7. Zdravotnické zabezpečení,
8. Rozvoj systémů velení a řízení, KIS a kybernetické obrany.

#### **Program č. 907 930 – Rozvoj výzkumných pracovišť resortu obrany**

Hlavní úkolem programu bylo získání a zvládnutí nových vědeckých poznatků a teorií určených k vědecké podpoře rozvoje obrany státu v působnosti MO, plnění hlavních úkolů výstavby sil AČR a společných cílů výstavby sil v rámci NATO. Program zabezpečoval institucionální podporu a řešil výzkumné záměry v oblasti obrany a bezpečnosti. Rozpočet byl v roce 2019 stanoven ve výši **106 123 tis. Kč** (z toho kapitálové výdaje ve výši 19 740 tis. Kč a běžné výdaje ve výši 86 383 tis. Kč), který v průběhu roku nebyl upravován. Celkové čerpání peněžních prostředků na financování programu 907 930 dosáhlo výše **89 428 tis. Kč** (včetně 11 820 tis. Kč nároků z nespotřebovaných výdajů), tj. 84,27 % rozpočtu po změnách.

Peněžní prostředky programu 907 930 byly realizovány na:

- **institucionální podporu výzkumných organizací na základě dosažených výsledků v předchozích letech** v celkové výši 81 387 tis. Kč (včetně 11 594 tis. Kč nároků z nespotřebovaných výdajů) takto:
  - Univerzita obrany Brno ve výši 34 341 tis. Kč (včetně 2 539 tis. Kč nároků z nespotřebovaných výdajů),
  - Fakulta vojenského zdravotnictví Hradec Králové ve výši 27 652 tis. Kč (včetně 302 tis. Kč nároků z nespotřebovaných výdajů),
  - p. o. CASRI Praha ve výši 3 000 tis. Kč (včetně 500 tis. Kč nároků z nespotřebovaných výdajů),
  - p. o. Ústřední vojenská nemocnice – Vojenská fakultní nemocnice Praha ve výši 7 505 tis. Kč (včetně 1 505 tis. Kč nároků z nespotřebovaných výdajů),
  - Vojenský zdravotní ústav Praha ve výši 4 967 tis. Kč (včetně 4 498 tis. Kč nároků z nespotřebovaných výdajů),

- Vojenský veterinární ústav Hlučín – ve výši 1 923 tis. Kč (včetně 1 550 tis. Kč nároků z nespotřebovaných výdajů),
  - Vojenský výzkumný ústav, s. p. Brno ve výši 2 000 tis. Kč (včetně 700 tis. Kč nároků z nespotřebovaných výdajů),
- **podporu ostatních aktivit v oblasti výzkumu, vývoje a inovací** (zabezpečování veřejných soutěží a veřejných zakázek) v celkové výši 1 275 tis. Kč (včetně 226 tis. Kč nároků z nespotřebovaných výdajů),
  - **úhradu výdajů na mezinárodní spolupráci ve výzkumu, vývoji a inovacích** v celkové výši 6 766 tis. Kč takto:
    - Vojenský výzkumný ústav, s. p. Brno ve výši 3 422 tis. Kč do projektu ALBA,
    - Výzkumný a zkušební letecký ústav, a. s. Praha ve výši 3 344 tis. Kč na nově zahajovaný projekt PARCBOND II.

V rámci programu byly v roce 2019 úspěšně plněny priority stanovené při rozvoji organizací (UO Brno, FVZ Hradec Králové, Vojenského zdravotního ústavu Praha, CASRI Praha, ÚVN-VFN Praha, Vojenského veterinárního ústavu Hlučín, Vojenského výzkumného ústavu Brno). Institucionální podpora je nadále poskytována na dlouhodobý koncepční rozvoj výzkumné organizace na základě dosažených výsledků v následujících oblastech:

#### **Univerzita obrany Brno**

Podpora vědecké a výzkumné činnosti probíhá zejména v oblastech základního a aplikovaného výzkumu dlouhodobě rozvíjených na katedrách teoretického a aplikovaného základu FVT (K215, K217), rozvoje technologií v oblasti konstrukce zbraní, střeliva, přístrojového vybavení výzbroje, materiálového inženýrství a vojenské infrastruktury, v oblasti aplikované ekonomie v rezortu obrany (AERO) a v rozvoji a výzkumu mnoha dalších oblastí.

#### **Fakulta vojenského zdravotnictví Hradec Králové**

Svémi pracovišti představuje hlavního garanta a řešitele výzkumných projektů se zdravotní tematikou, které řeší prioritně ve prospěch AČR a její vojenské zdravotnické služby. Dlouhodobý koncepční záměr je zaměřen na řešení zdravotnické problematiky ochrany před účinky zbraní hromadného ničení. Druhou významnou

oblastí jsou klinické obory – problematika akutních chirurgických stavů souvisejících s život ohrožujícími poraněními.

#### **p.o. CASRI Praha**

Dlouhodobý koncepční záměr rozvoje organizace „Identifikace a hodnocení schopností ovlivňujících výkon vojáka v přípravě pro zahraniční mise“ pokračoval v roce 2019 s cílem zvýšení úspěšnosti vojáků při plnění úkolů v zahraničních misích.

#### **p.o. Ústřední vojenská nemocnice – Vojenská fakultní nemocnice Praha**

V roce 2019 pokračovala ve vytvoření uceleného systému přípravy a zapojení mladých výzkumných pracovníků do výzkumné a inovační činnosti v oborech chirurgie, gastroenterologie, neurochirurgie a anesteziologie a ve zpracovávání metodologie vědecké činnosti pracovníků a rozvoj specializovaných oborů v oblastech zájmu klinického výzkumu nemocnice, zejména v oblasti onkologie a sepse.

#### **Vojenský zdravotní ústav Praha**

Předmětem dlouhodobého záměru rozvoje organizace je implementace technik pro práci s obtížně kultivovanými agens (pilotní studie – využití vybraných zástupců *Coxiella burnetti*).

#### **Vojenský veterinární ústav Hlučín**

Cílem dlouhodobého záměru rozvoje organizace je pomocí molekulárně biologických, serologických, parazitologických a kultivačních metod zjišťovat počet pozitivních nálezů u sledované populace v širším měřítku.

#### **Vojenský výzkumný ústav, s. p. Brno**

Zaměření výzkumné činnosti v oblasti detekce a identifikace bojových chemických látek je na rozvoj nových vědeckých poznatků v oblasti fyzikálních metod detekce bojových chemických látek, vysoce toxických látek a vybraných průmyslových škodlivin.

Do nároků z nespotřebovaných výdajů k 31. 12. 2019 byly převedeny nevyčerpané peněžní prostředky ve výši 38 125 tis. Kč. Nevyužité prostředky programu budou použity na navýšení výdajů na podporu výzkumných organizací kapitoly MO a na financování motivačního programu UO Brno a FVZ Hradec Králové.



## 1.8. VÝDAJE NA OSTATNÍ ÚKOLY MO

### 1.8.1. VÝDAJE NA MISE, ZASTOUPENÍ MO V ZAHRANIČÍ A DALŠÍ MEZINÁRODNÍ SPOLUPRÁCI V OBRANĚ

#### 1.8.1.1. Výdaje na mezinárodní spolupráci a zahraniční vojenskou pomoc

Celkové čerpání peněžních prostředků na výdaje na mezinárodní spolupráci v obraně a zahraniční vojenskou pomoc v roce 2019 činilo 3 257 649 tis. Kč a jeho výše pokryla splnění stanovených úkolů v dané oblasti.

Použité zkratky v textu jsou uvedeny v části **III. – Ostatní tabulkové a grafické přílohy, Příloha č. 83.**

V celkovém čerpání peněžních prostředků jsou zahrnuty i nároky z nespotřebovaných výdajů a mimorozpočtové zdroje.

(v tis. Kč)

Rok	Schválený rozpočet	Rozpočet po změnách	Čerpání	% Č k RpZ	z toho čerpání		
					rozpočet	MRZ	NNV
2019	3 702 166	3 211 427	3 257 649	101,44%	3 087 569	76 228	93 852
2018	3 355 379	2 861 096	2 925 406	102,25%	2 739 051	357	185 998

Oproti roku 2018 byl rozpočet po změnách v roce 2019 vyšší o 350 331 tis. Kč, tj. o 12,25 %. Čerpání bylo oproti roku 2018 vyšší o 332 243 tis. Kč, tj. o 11,36 %.

Meziroční zvýšení výdajů bylo způsobeno především navýšením angažmá sil a prostředků AČR na území Iráku a Malí. V oblasti transferů se jednalo o vyšší čerpání do akvizičních programů NATO (příspěvky do agentury NATO pro řízení vzdušného programu včasné výstrahy a řízení NAPMA a agentury NATO pro řízení Aliančního vzdušného průzkumu pozemních cílů NAGSMA) v souladu s aktuálním stavem těchto programů a stanoveným profilem financování.

Na výdaje na mezinárodní spolupráci v obraně a zahraniční vojenskou pomoc byly peněžní prostředky vynaloženy zejména:

V oblasti běžných výdajů:

- výdaje na příplatek za službu v zahraničí 1 018 638 tis. Kč,

- neinvestiční transfery do zahraničí 535 574 tis. Kč,
- náhrada zvýšených životních nákladů spojených s výkonem funkce v zahraničí 323 761 tis. Kč,
- nákup materiálu 68 702 tis. Kč,  
z toho např.:
  - náhradní díly 37 154 tis. Kč,
  - nákup drobného dlouhodobého majetku 7 062 tis. Kč,
  - léky a zdravotnický materiál 6 261 tis. Kč,
  - potraviny 7 739 tis. Kč,
- nákup pohonných hmot 65 764 tis. Kč,
- nákup služeb 563 905 tis. Kč,  
z toho např.:
  - nájemné 149 443 tis. Kč,
  - dopravné 112 256 tis. Kč,
  - naturální stravování 85 825 tis. Kč,
  - služby školení a vzdělávání 22 269 tis. Kč,
  - nákup ostatních služeb – k zabezpečení provozu movitého a nemovitého majetku 124 515 tis. Kč,
- ostatní nákupy 272 020 tis. Kč,  
z toho např.:
  - cestovné 220 966 tis. Kč,
  - opravy a udržování movitého majetku 46 456 tis. Kč.

V oblasti kapitálových výdajů:

- investiční výdaje do zahraničí (příspěvek do společných zdrojů NATO na realizaci programu NSIP) 122 053 tis. Kč,

- pořízení dlouhodobého hmotného majetku (Nákup kontejnerů pro mezinárodní operace KALICH) 32 196 tis. Kč,

Přehled o čerpání prostředků na mezinárodní spolupráci a zahraniční vojenskou pomoc za roky 2009 – 2019 je uveden v části **III. – Ostatní tabulkové a grafické přílohy, Příloha č. 55.**

### 1.8.1.2. Nasazení jednotek v zahraničí

Celkové výdaje na působení sil a prostředků v zahraničních operacích v roce 2019 dosáhly výše 1 565 601 tis. Kč.

Přehled o stavu čerpání prostředků za roky 2018 a 2019 zobrazuje následující tabulka:

Rok	Schválený rozpočet	Rozpočet po změnách	Čerpání	% Č k RpZ	z toho čerpání		
					rozpočet	MRZ	NNV
2019	2 029 626	1 510 309	1 565 601	103,66%	1 409 785	76 103	79 713
2018	1 744 398	1 271 412	1 294 765	101,84%	1 169 003	0	125 762

Oproti roku 2018 byl rozpočet po změnách v roce 2019 vyšší o 238 897 tis. Kč, tj. o 18,79 %. Čerpání bylo oproti roku 2018 vyšší o 270 836 tis. Kč, tj. o 20,91 %.

Plánování zahraničních operací ze strany AČR bylo v roce 2019 realizováno v souladu s:

- usnesením vlády ČR č. 221<sup>67)</sup> ze dne 11. dubna 2018 o působení sil a prostředků rezortu MO v zahraničních operacích v letech 2018 až 2020 s výhledem na rok 2021, se kterým vyslovily souhlas obě komory Parlamentu ČR (usnesení Poslanecké sněmovny č. 260 ze dne 1. června 2018, usnesení Senátu Parlamentu ČR č. 429 ze dne 17. května 2018),

- usnesením vlády ČR č. 351 ze dne 10. května 2017<sup>81)</sup> k návrhu na působení sil a prostředků rezortu Ministerstva obrany v Litvě, Estonsku, Lotyšsku a Polsku v rámci Posílené předsunuté přítomnosti NATO, se kterým vyslovily souhlas obě komory Parlamentu ČR (usnesení Poslanecké sněmovny č. 1751 ze dne 12. července 2017, usnesení Senátu ČR č. 239 ze dne 20. července 2017).

V souladu s usneseními vlády, souhlasem Parlamentu ČR, politicko-vojenskými ambicemi ČR a přijatými mezinárodními závazky působily síly a prostředky rezortu MO v roce 2019 v následujících 16 zahraničních operacích:

- RESOLUTE SUPPORT na území Afghánistánu,
- JOINT ENTERPRISE na území Kosova,
- předsunutá přítomnost eFP na území Litvy a Lotyšska,
- BALTIC AIR POLICING v Estonsku,
- výcvikové mise EUTM na území Mali,
- EUFOR ALTHEA na území Bosny a Hercegoviny,
- EU NAVFOR SOMALIA operace ATALANTA na území Velké Británie,
- EU NAVFOR MED operace SOPHIA na území Itálie a Středozemního moře,
- MFO na Sinajském poloostrově,
- INHERENT RESOLVE na území Irácké republiky a Kuvajtu,
- mise OSN UNDOF na Golanských výšinách,
- mise OSN MINUSMA na území Mali,
- pozorovatelská mise MONUSCO na území Demokratické republiky Kongo,
- pozorovatelská mise MINUSCA na území Středoafričké republiky,
- pozorovatelská mise MINUSMA na území Mali,
- pozorovatelská mise UNMIK na území Kosova.

#### **Průměrné počty osob v zahraničních operacích v roce 2019**

<i>Zahraniční operace/mise</i>	<i>Počet osob</i>
RESOLUTE SUPPORT	344
JOINT ENTERPRISE	9
eFP	290
Baltic Air Policing	103
EUTM	120
ALTHEA	2
ATALANTA	3
SOPHIA	4
MFO	33
INHERENT RESOLVE	100

UNDOF	3
MINUSMA	5
MONUSCO	2
MINUSCA	2
MINUSMA (pozorovatelé)	3
UNMIK	2
<b>CELKEM</b>	<b>1025</b>

### **Účast AČR v hotovostních silách**

AČR vyčlenila pro hotovostní síly pro eNRF v roce 2019 celkem do 1 200 osob, které jsou začleněny do ÚU AČR GBAD NRF a ÚU AČR NRF 2019 - 2021.

ÚU AČR GBAD NRF bylo v roce 2019 zařazeno do fáze STAND – BY (VJFT – Very High Readiness Joint Task Force) s dobou pohotovosti k přesunu 5 dnů. Jednotka byla organizačně začleněna s celkovým počtem 192 osob.

ÚU AČR NRF 2019 -2021 bylo v roce 2019 zařazeno do fáze STAND – BY (IFFG – Immediate Follow on Force Group) s dobou pohotovosti k přesunu 45 dní. Jednotka byla v roce 2019 určena pro německé rámcové uskupení s dobou pohotovosti od 1. ledna 2019 do 31. prosince 2019.

AČR v souladu s mandátem vyčlenila do uskupení Evropské unie (EU BG) celkem 600 osob, které byly začleněny do V4 EUBG 2019-2 s dobou pohotovosti 10 dní od schválení nasazení radou Evropy v roce 2019.

K vyslání byli připraveni příslušníci nasaditelného spojovacího modulu pro Evropskou unii EU CIS DP v počtu 3 osob s dobou pohotovosti 5 dnů, a to v období do 31. srpna 2019.

### **JEDNOTLIVÉ ZAHRANIČNÍ OPERACE**

#### **1.8.1.2.1. Mise RESOLUTE SUPPORT – Afghánistán (ÚU AČR RS)**

Česká republika působila v roce 2019 v operaci Resolute Support na území Afghánistánu v prostoru třech regionálních velitelství TAAC – (Train Advise and Assist Command): TAAC-Capital působící na mezinárodním letišti v Kábulu, TAAC-East působící v provincii Paván, Logar a Wardak, TAAC-West působící v Herátu a Farahu.

V první polovině roku 2019 zde působilo do 344 osob a ve 2. polovině roku 2019 došlo ke snížení počtů vojáků na 312 osob.

V rámci jednotlivých velitelství TAAC působily tyto jednotky:

- 1.8.1.2.1.1. Velitelství ÚU AČR, jednotka NSE,
- 1.8.1.2.1.2. Jednotka CZE NIC,
- 1.8.1.2.1.3. Zastoupení při HQ's RSM,
- 1.8.1.2.1.4. Jednotka AAT,
- 1.8.1.2.1.5. Strážní rota Bagram Airfield,
- 1.8.1.2.1.6. Jednotka podpory a vlivu,
- 1.8.1.2.1.7. Ochrana zastupitelského úřadu v Kábulu příslušníků Vojenské policie.

#### **1.8.1.2.1.1. Velitelství ÚU AČR, jednotka NSE - Úkolové uskupení AČR RS**

Velitelství ÚU AČR a jednotka NSE (National Support Element) v počtu do 34 osob zabezpečovala komplexní podporu pro všechny jednotky AČR v Afghánistánu.

Přehled o stavu čerpání prostředků zobrazuje následující tabulka:

Schválený rozpočet	Rozpočet po změnách	Čerpání	% Č k RpZ	z toho čerpání		
				rozpočet	MRZ	NNV
1 723 709	334 675	268 760	80,30%	235 604	0	33 156

V rámci běžných výdajů byly peněžní prostředky vynaloženy zejména v oblastech:

- výdaje na příplatek za službu v zahraničí 52 826 tis. Kč,
  - nákup materiálu 2 567 tis. Kč,
- z toho např.:*
- zdravotnický materiál 306 tis. Kč,
  - materiál pro provoz, údržbu a opravy movitého majetku 238 tis. Kč,
  - ostatní materiál provozního charakteru 1 266 tis. Kč,
  - nákup pohonných hmot 13 809 tis. Kč,

- nákup služeb 127 193 tis. Kč,  
z toho např.:
  - letecká přeprava materiálu v rámci systému SALIS 73 555 tis. Kč,
  - strategická kombinovaná přeprava 10 255 tis. Kč,
  - naturální stavování 12 835 tis. Kč,
  - ostatní služby 25 623 tis. Kč,
- ostatní nákupy 6 657 tis. Kč,  
z toho např.:
  - cestovné 2 094 tis. Kč,
  - opravy a udržování movitého majetku 4 560 tis. Kč,
- Transfery v rámci letecké přepravy materiálu (systém Salis) 32 511 tis. Kč.

V rámci kapitálových výdajů byly peněžní prostředky vynaloženy na pořízení následujícího dlouhodobého hmotného majetku:

- kontejnery pro mezinárodní operace KALICH 32 196 tis. Kč.

#### **1.8.1.2.1.2. Jednotka CZE NIC - Úkolové uskupení AČR RS**

Jednotka National Intelligence Cell působila v roce 2019 v počtu do 5 osob na základně v Kábulu a BAF (Bagram).

Přehled o stavu čerpání prostředků zobrazuje následující tabulka:

(v tis. Kč)

Schválený rozpočet	Rozpočet po změnách	Čerpání	% Č k RpZ	z toho čerpání		
				rozpočet	MRZ	NNV
983	2 336	2 336	100,00%	2 336	0	0

V rámci běžných výdajů byly peněžní prostředky vynaloženy zejména v oblastech:

- výdaje na příplatek za službu v zahraničí 1 541 tis. Kč,
- nákup služeb 420 tis. Kč,

*z toho např.:*

- *nákup tlumočnických služeb* 391 tis. Kč,
- ostatní nákupy 340 tis. Kč,

*z toho:*

- *cestovné* 99 tis. Kč,
- *opravy a udržování movitého majetku* 241 tis. Kč.

### **1.8.1.2.1.3. Zastoupení ve velitelských strukturách – Úkolové uskupení AČR RS**

Příslušníci AČR byli zařazeni v roce 2019 na odborné funkce v mezinárodních štábech na jednotlivých stupních velitelství RS v počtu do 21 osob na základnách v Kábulu a Bagramu.

Přehled o stavu čerpání prostředků zobrazuje následující tabulka:

(v tis. Kč)

Schválený rozpočet	Rozpočet po změnách	Čerpání	% Č k RpZ	z toho čerpání		
				rozpočet	MRZ	NNV
3 561	42 361	43 653	103,05%	42 345	0	1 308

V rámci běžných výdajů byly peněžní prostředky vynaloženy zejména v oblastech:

- výdaje na příplatek za službu v zahraničí 41 388 tis. Kč,
- nákup služeb 1 991 tis. Kč,

*z toho např.:*

- *pronájem nemovitostí* 1 169 tis. Kč,
- *naturální stravování* 427 tis. Kč,
- *ostraha využívaných objektů* 325 tis. Kč,
- ostatní nákupy 215 tis. Kč,

*z toho např.:*

- *cestovné* 214 tis. Kč.



#### **1.8.1.2.1.4. Jednotka AAT/ochrany GA - Úkolové uskupení AČR RS**

Hlavním úkolem jednotky Air Advisory Team, působící na mezinárodním letišti Kábul v počtu do 21 osob, byla ochrana koaličních vojáků při mentorování činnosti na afghánské základně v Kábulu s cílem pomoci při budování Afghánské národní armády a dosažení jejich plných schopností. V období rotace 08/2019 došlo k přejmenování jednotky na Guardian Angels.

Přehled o stavu čerpání prostředků zobrazuje následující tabulka:

(v tis. Kč)

Schválený rozpočet	Rozpočet po změnách	Čerpání	% Č k RpZ	z toho čerpání		
				rozpočet	MRZ	NNV
1 981	23 180	33 789	145,77%	23 180	0	10 609

V rámci běžných výdajů byly peněžní prostředky vynaloženy zejména v oblastech:

- výdaje na příplatek za službu v zahraničí 33 438 tis. Kč,
- nákup služeb 125 tis. Kč,  
*z toho např.:*
  - tlumočnické služby 88 tis. Kč,
  - pronájem nemovitostí 37 tis. Kč,
- ostatní nákupy 82 tis. Kč,  
*z toho např.:*
  - opravy automobilní techniky v místě nasazení 70 tis. Kč.

#### **1.8.1.2.1.5. Strážní rota Bagram Airfield - Úkolové uskupení AČR RS**

Strážní rota BAF plnila úkol ochrany určeného prostoru v počtu do 173 osob. Hlavním úkolem jednotky bylo provádět bezpečnostní opatření v přiděleném prostoru odpovědnosti s cílem eliminovat nepřátelské aktivity proti základně BAF. Tento úkol byl naplňován prováděním patrol na vozidlech i pěšky s podporou taktického bezpilotního letounu ScanEagle. Jednotka byla operačně podřízena americkému úkolovému uskupení a působí v severní části prostoru jeho odpovědnosti.

Přehled o stavu čerpání prostředků zobrazuje následující tabulka:

(v tis. Kč)

Schválený rozpočet	Rozpočet po změnách	Čerpání	% Č k RpZ	z toho čerpání		
				rozpočet	MRZ	NNV
23 139	300 753	313 641	104,29%	300 735	0	12 906

V rámci běžných výdajů byly peněžní prostředky vynaloženy zejména v oblastech:

- výdaje na příplatek za službu v zahraničí 296 135 tis. Kč,
- nákup materiálu 6 726 tis. Kč,  
z toho např.:
  - náhradní díly pro opravy a udržování movitého majetku 1 992 tis. Kč,
  - léky a zdravotnický materiál 2 039 tis. Kč,
- nákup služeb 7 881 tis. Kč,  
z toho např.:
  - tlumočnické služby 5 537 tis. Kč,
  - pronájem automobilů v místě nasazení 2 216 tis. Kč,
- ostatní nákupy 2 394 tis. Kč,  
z toho např.:
  - opravy a údržba movitého majetku 1 586 tis. Kč,
  - cestovné 776 tis. Kč.

#### **1.8.1.2.1.6. Jednotka podpory a vlivu - Úkolové uskupení AČR RS**

Jednotka podpory a vlivu v počtu do 90 osob, zahájila svou činnost k 1. 8. 2018 s úkolem cvičit, pomáhat a mentorovat afghánské speciální jednotky. Velitelské a styčné prvky byly umístěny na základnách v Kábulu, Logaru a Kandaháru. Počty byly koncem roku sníženy na 58 osob.

Přehled o stavu čerpání prostředků zobrazuje následující tabulka:

(v tis. Kč)

Schválený rozpočet	Rozpočet po změnách	Čerpání	% Č k RpZ	z toho čerpání		
				rozpočet	MRZ	NNV
0	158 585	159 216	100,40%	158 281	0	935

V rámci běžných výdajů byly peněžní prostředky vynaloženy zejména v oblastech:

- výdaje na příplatek za službu v zahraničí 144 296 tis. Kč,
- nákup materiálu 7 202 tis. Kč,  
z toho např.:
  - náhradní díly pro opravy a udržování movitého majetku 1 255 tis. Kč,
  - léčiva a zdravotnický materiál 1 348 tis. Kč,
  - drobný majetek k zabezpečení výcviku 849 tis. Kč,
- nákup služeb 6 874 tis. Kč,  
z toho např.:
  - tlumočnické služby 2 174 tis. Kč,
  - pronájem osobních vozidel v místě 2 298 tis. Kč,
- ostatní nákupy 438 tis. Kč,  
z toho např.:
  - cestovné 353 tis. Kč.

#### **1.8.1.2.1.7. Ochrana Zastupitelského úřadu v Kábulu příslušníky Vojenské policie**

Tato mise zahrnuje běžné výdaje související se zabezpečením ochrany osob a majetku Zastupitelského úřadu ČR v Kábulu (včetně rezidence českého velvyslance) příslušníky vojenské policie v počtu do 20 osob. V roce 2019 bylo reálně nasazeno 14 osob.

Přehled o stavu čerpání prostředků zobrazuje následující tabulka:

(v tis. Kč)

Schválený rozpočet	Rozpočet po změnách	Čerpání	% Č k RpZ	z toho čerpání		
				rozpočet	MRZ	NNV
6 065	32 499	32 659	100,49%	32 480	0	179

V rámci běžných výdajů byly peněžní prostředky vynaloženy zejména v oblastech:

- výdaje na příplatek za službu v zahraničí 27 911 tis. Kč,
- nákup materiálu 3 325 tis. Kč,  
z toho např.:
  - potraviny 2 428 tis. Kč,
  - náhradní díly pro opravy a udržování movitého majetku 371 tis. Kč,
- nákup služeb 662 tis. Kč,  
z toho např.:
  - naturální stravování 595 tis. Kč,
- ostatní nákupy 746 tis. Kč,  
z toho např.:
  - cestovné 178 tis. Kč,
  - opravy a údržba movitého majetku 565 tis. Kč.

#### **1.8.1.2.2. Operace na území Kosova (KFOR)**

V operaci působilo do 10 příslušníků AČR, kteří byli zařazeni na funkcích na velitelství KFOR na základně Film City v Prištině. Příslušníci AČR se podíleli na plnění operačního úkolu v rámci odborných funkcí v mezinárodním štábu.

Přehled o stavu čerpání prostředků zobrazuje následující tabulka:

(v tis. Kč)

Schválený rozpočet	Rozpočet po změnách	Čerpání	% Č k RpZ	z toho čerpání		
				rozpočet	MRZ	NNV
4 170	6 751	7 057	104,53%	6 586	0	471

V rámci běžných výdajů byly peněžní prostředky vynaloženy zejména v oblastech:

- výdaje na příplatek za službu v zahraničí 5 058 tis. Kč,
- nákup služeb 1 391 tis. Kč,  
z toho např.:
  - *naturální stravování* 1 086 tis. Kč,
- ostatní nákupy 249 tis. Kč,  
z toho např.:
  - *cestovné* 225 tis. Kč.

#### **1.8.1.2.3. Posílená předsunutá vojenská přítomnost NATO (ÚU eFP) Litva**

V operaci aliančního předsunutého eFP pod vedením Německa (v Litvě) byla ČR zapojena rotním Úkolovým uskupením AČR v počtu 235 vojáků s místem dislokace ve výcvikovém prostoru litevské armády Rukla. Cílem přítomnosti jednotky je podílet se v mnohonárodní sestavě v rámci konceptu eFP Battle Group na odstrašení a kolektivní obraně NATO v prostoru nasazení v době míru, krize a případného konfliktu.

Přehled o stavu čerpání prostředků zobrazuje následující tabulka:

(v tis. Kč)

Schválený rozpočet	Rozpočet po změnách	Čerpání	% Č k RpZ	z toho čerpání		
				rozpočet	MRZ	NNV
151	134 108	134 679	100,43%	134 017	0	662

V rámci běžných výdajů byly peněžní prostředky vynaloženy zejména v oblastech:

- výdaje na příplatek za službu v zahraničí 68 204 tis. Kč,
- nákup materiálu 30 971 tis. Kč,  
z toho např.:
  - *náhradní díly – KVB a KOT PANDUR* 29 886 tis. Kč,

- nákup služeb 11 061 tis. Kč,  
z toho např.:
  - *naturální stravování* 10 181 tis. Kč,
- ostatních nákupy 22 248 tis. Kč,  
z toho např.:
  - *cestovné* 1 959 tis. Kč,
  - *opravy a udržování movitého majetku* 20 251 tis. Kč.

#### **1.8.1.2.4. Posílená předsunutá vojenská přítomnost NATO (ÚU eFP) Lotyšsko**

V operaci aliančního předsunutého eFP pod vedením Kanady (v Lotyšsku) byla ČR zapojena rotním Úkolovým uskupením AČR v počtu 55 vojáků s místem dislokace ve výcvikovém prostoru v lotyšském Adaži. Cílem přítomnosti jednotky je podílet se v mnohonárodní sestavě v rámci konceptu eFP Battle Group na odstrašení a kolektivní obraně NATO v prostoru nasazení v době míru, krize a případně konfliktu.

Přehled o stavu čerpání prostředků zobrazuje následující tabulka:

(v tis. Kč)

Schválený rozpočet	Rozpočet po změnách	Čerpání	% Č k RpZ	z toho čerpání		
				rozpočet	MRZ	NNV
51	38 507	38 502	99,99%	38 502	0	0

V rámci běžných výdajů byly peněžní prostředky vynaloženy zejména v oblastech:

- výdaje na příplatek za službu v zahraničí 29 441 tis. Kč,
- nákup služeb 5 088 tis. Kč,  
z toho např.:
  - *pronájem nemovitostí* 818 tis. Kč,
  - *naturální stravování* 4 151 tis. Kč,
- ostatních nákupy 2 608 tis. Kč,  
z toho např.:

- cestovné 1 123 tis. Kč,
- opravy a udržování movitého majetku 1 427 tis. Kč.

#### **1.8.1.2.5. Posílená předsunutá vojenská přítomnost NATO (ÚÚ eFP EW ISR)**

##### **Litva**

V operaci aliančního předsunutého eFP pod vedením Německa (v Litvě) byla ČR zapojena v počtu 30 příslušníků AČR od srpna 2019 s místem dislokace v litevském výcvikovém prostoru Rukla. Cílem přítomnosti jednotky je podílet se v mnohonárodní sestavě v rámci konceptu eFP Battle Group na odstrašení a kolektivní obraně NATO v prostoru nasazení v době míru, krize a případně konfliktu.

Přehled o stavu čerpání prostředků zobrazuje následující tabulka:

(v tis. Kč)

Schválený rozpočet	Rozpočet po změnách	Čerpání	% Č k RpZ	z toho čerpání		
				rozpočet	MRZ	NNV
0	10 739	10 739	100,00%	10 739	0	0

V rámci běžných výdajů byly peněžní prostředky vynaloženy zejména v oblastech:

- výdaje na příplatek za službu v zahraničí 7 234 tis. Kč,
- nákup služeb 2 825 tis. Kč,  
z toho např.:
  - mezinárodní železniční doprava 2 359 tis. Kč,
  - naturální stravování 436 tis. Kč,
- ostatních nákupy 207 tis. Kč,  
z toho např.:
  - cestovné 194 tis. Kč.

### 1.8.1.2.6. Operace EUTM Mali

V operaci byla ČR zapojena úkolovým uskupením AČR EUTM Mali v celkovém počtu do 120 osob. Určení příslušníci jednotky plnili úkoly na velitelství operace v Bamaku spojené s ochranou velitelství EUTM-M Mali v Bamaku a doprovodem VIP osob. Jednotka v Koulikoro se podílela na ochraně základny KTC, doprovodech konvojů a zabezpečením ochrany instruktorů ve výcvikových kempech. V rámci jednotky ochrany KTC 2 instruktoři plnili úkoly výcviku malijských ozbrojených sil. Obě jednotky se od září 2019 podílely na základě požadavku na zabezpečení a plnění úkolů ve prospěch Velvyslanectví ČR v Mali.

K 1. červnu 2019 došlo k organizační změně struktury úkolového uskupení v místě a přejmenování ÚU AČR EUTM-M na ÚU AČR Mali.

Přehled o stavu čerpání prostředků zobrazuje následující tabulka:

(v tis. Kč)

Schválený rozpočet	Rozpočet po změnách	Čerpání	% Č k RpZ	z toho čerpání		
				rozpočet	MRZ	NNV
63 236	91 677	91 585	99,90%	91 585	0	0

V rámci běžných výdajů byly peněžní prostředky vynaloženy zejména v oblastech:

- výdaje na příplatek za službu v zahraničí 56 282 tis. Kč,
- nákup materiálu 2 789 tis. Kč,  
*z toho např.:*
  - léky a zdravotnický materiál 786 tis. Kč,
- nákup pohonných hmot 4 550 tis. Kč,
- nákup služeb 26 103 tis. Kč,  
*z toho např.:*
  - *naturální stravování* 19 220 tis. Kč,
  - *pronájem nemovitostí* 3 244 tis. Kč,
  - *poplatky za přelety a přistání (v rámci rotace)* 3 064 tis. Kč,



- ostatní nákupy 1 787 tis. Kč,
- z toho např.:*
- *cestovné* 1 690 tis. Kč.

#### **1.8.1.2.6.1. Úkolové uskupení AČR Mali - velení**

Přehled o stavu čerpání prostředků zobrazuje následující tabulka:

(v tis. Kč)

Schválený rozpočet	Rozpočet po změnách	Čerpání	% Č k RpZ	z toho čerpání		
				rozpočet	MRZ	NNV
0	30 472	32 891	107,94%	30 403	0	2 488

V rámci běžných výdajů byly peněžní prostředky vynaloženy zejména v oblastech:

- výdaje na příplatek za službu v zahraničí 11 926 tis. Kč,
- nákup materiálu 997 tis. Kč,
- z toho např.:*
- *nákup potravin* 412 tis. Kč,
- nákup služeb 19 043 tis. Kč,
- z toho např.:*
- *naturální stravování* 17 541 tis. Kč,
- *pronájem nemovitostí* 1 102 tis. Kč,
- ostatní nákupy 788 tis. Kč,
- z toho např.:*
- *cestovné* 568 tis. Kč.

#### **1.8.1.2.6.2. Úkolové uskupení AČR Mali – 1. jednotka ochrany Bamako**

Přehled o stavu čerpání prostředků zobrazuje následující tabulka:

(v tis. Kč)

Schválený rozpočet	Rozpočet po změnách	Čerpání	% Č k RpZ	z toho čerpání		
				rozpočet	MRZ	NNV
0	30 343	30 898	101,83%	30 201	0	697

V rámci běžných výdajů byly peněžní prostředky vynaloženy zejména v oblastech:

- výdaje na příplatek za službu v zahraničí 29 351 tis. Kč,
- nákup materiálu 1 206 tis. Kč,  
z toho např.:
  - nákup ochranných pomůcek 244 tis. Kč,
- nákup pohonných hmot 149 tis. Kč,
- ostatní nákupy (cestovné) 192 tis. Kč.

#### **1.8.1.2.6.3. Úkolové uskupení AČR Mali – 2. jednotka ochrany Koulikoro**

Přehled o stavu čerpání prostředků zobrazuje následující tabulka:

(v tis. Kč)

Schválený rozpočet	Rozpočet po změnách	Čerpání	% Č k RpZ	z toho čerpání		
				rozpočet	MRZ	NNV
0	76 859	76 987	100,17%	76 621	0	366

V rámci běžných výdajů byly peněžní prostředky vynaloženy zejména v oblastech:

- výdaje na příplatek za službu v zahraničí 76 303 tis. Kč,
- nákup pohonných hmot 446 tis. Kč,
- nákup služeb (telekomunikační služby) 50 tis. Kč.

#### **1.8.1.2.6.4. Úkolové uskupení AČR Mali – Skupina MINUSMA**

Přehled o stavu čerpání prostředků zobrazuje následující tabulka:

(v tis. Kč)

Schválený rozpočet	Rozpočet po změnách	Čerpání	% Č k RpZ	z toho čerpání		
				rozpočet	MRZ	NNV
0	3 017	3 268	108,33%	3 017	0	251

V rámci běžných výdajů byly peněžní prostředky vynaloženy zejména v oblastech:

- výdaje na příplatek za službu v zahraničí 3 086 tis. Kč,
  - nákup služeb 68 tis. Kč,
- z toho:*
- telekomunikační služby 30 tis. Kč,
  - pronájem nemovitostí 38 tis. Kč,
- výdaje související s neinvestičními nákupy (*náhrady v souvislosti s úrazy vojáků*) 108 tis. Kč.

#### **1.8.1.2.7. Operace EU ALTHEA Bosna a Hercegovina**

Do operace ALTHEA (EUFOR) byla ČR zapojena 2 důstojníky, kteří plnili úkoly spojené s výcvikem ozbrojených sil Bosny a Hercegoviny a likvidací přebytečné munice na velitelství operace na základně Butmir v Sarajevu.

Přehled o stavu čerpání prostředků zobrazuje následující tabulka:

(v tis. Kč)

Schválený rozpočet	Rozpočet po změnách	Čerpání	% Č k RpZ	z toho čerpání		
				rozpočet	MRZ	NNV
891	1 916	1 966	102,57%	1 894	0	72

V rámci běžných výdajů byly peněžní prostředky vynaloženy zejména v oblastech:

- výdaje na příplatek za službu v zahraničí 1 479 tis. Kč,
  - nákup služeb 376 tis. Kč,
- z toho např.:*

- *naturální stravování* 324 tis. Kč,
  - ostatní nákupy 92 tis. Kč,
- z toho např.:*
- *cestovné* 87 tis. Kč.

#### **1.8.1.2.8. Úkolové uskupení AČR EU NAVFOR SOMALIA**

V této protipirátské námořní operaci EU byla ČR zapojena 3 příslušníky rezortu MO, kteří plnili úkoly vyplývající z funkčního zařazení na Operačním velitelství na námořnické základně v Northwoodu ve Velké Británii do 28. února 2019. Z důvodu očekávaného Brexitu bylo velitelství přesunuto na základnu Rota ve Španělsku, kde zahájili svou činnost a plnění úkolů od 1. března 2019.

Přehled o stavu čerpání prostředků zobrazuje následující tabulka:

(v tis. Kč)

Schválený rozpočet	Rozpočet po změnách	Čerpání	% Č k RpZ	z toho čerpání		
				rozpočet	MRZ	NNV
2 029	5 166	5 129	99,28%	5 129	0	0

V rámci běžných výdajů byly peněžní prostředky vynaloženy zejména v oblastech:

- výdaje na příplatek za službu v zahraničí 2 420 tis. Kč,
  - nákup služeb 2 276 tis. Kč,
- z toho např.:*
- *pronájem osobního vozidla v místě* 252 tis. Kč,
  - *naturální stravování* 1 363 tis. Kč,
  - *pronájem nemovitostí* 601 tis. Kč,
  - ostatní nákupy (cestovné) 310 tis. Kč.

### 1.8.1.2.9. Operace EU NAVFOR MEDITERRANEAN

V operaci SOPHIA byla ČR zapojena 3 příslušníky, kteří plnili úkoly vyplývající z funkčního zařazení na operačním velitelství (OHQ) v Římě a 1 příslušníkem na velitelství operace (FHQ) na lodi ve Středozemním moři a následně na souši v Římě do 30. září 2019. Od 1. října 2019 působí v misi v souladu s mandátem 5 příslušníků již pouze zařazených na OHQ v Říme.

Přehled o stavu čerpání prostředků zobrazuje následující tabulka:

(v tis. Kč)

Schválený rozpočet	Rozpočet po změnách	Čerpání	% Č k RpZ	z toho čerpání		
				rozpočet	MRZ	NNV
2 361	6 495	6 458	99,43%	6 458	0	0

V rámci běžných výdajů byly rozpočtové prostředky vynaloženy zejména v oblastech:

- výdaje na příplatek za službu v zahraničí 3 038 tis. Kč,
- nákup služeb 3 195 tis. Kč,  
*z toho např.:*
  - *naturální stravování* 1 625 tis. Kč,
  - *pronájem nemovitostí* 1 512 tis. Kč,
- ostatní nákupy 197 tis. Kč,  
*z toho např.:*
  - *cestovné* 187 tis. Kč.

### 1.8.1.2.10. Mise MFO Sinaj

Do operace MFO byla ČR zapojena 3 důstojníky, kteří plnili úkoly na velitelství sil MFO a letecká jednotka v počtu do 15 osob s jedním letounem C-295 CASA. Letecká jednotka zabezpečovala přepravu osob a materiálu mezi základnami MFO, Káhirou a Tel Avivem, přepravu vládních a styčných představitelů stran mírové smlouvy, prováděla verifikační a pozorovací lety, částečně službu pátrání a záchrany (SAR) a leteckého MEDEVAC, zároveň prováděla verifikační a pozorovací lety.

Velitelství sil MFO je dislokováno, stejně jako letecká jednotka, na jižní základně Sharm El Sheik.

Přehled o stavu čerpání prostředků zobrazuje následující tabulka:

(v tis. Kč)

Schválený rozpočet	Rozpočet po změnách	Čerpání	% Č k RpZ	z toho čerpání		
				rozpočet	MRZ	NNV
2 184	21 275	97 360	457,63%	21 256	76 104	0

V rámci běžných výdajů byly peněžní prostředky vynaloženy zejména v oblastech:

- výdaje na příplatek za službu v zahraničí 20 800 tis. Kč,
- nákup materiálu 3 134 tis. Kč,  
z toho např.:
  - náhradní díly pro opravy a udržování movitého majetku 3 060 tis. Kč,
- nákup služeb 56 055 tis. Kč,  
z toho např.:
  - servisní podpora letounů C-295M 51 025 tis. Kč,
  - školení a vzdělávání související s provozem 4 975 tis. Kč,
- ostatní nákupy 17 317 tis. Kč,  
z toho např.:
  - servisní podpora letounů C-295M 17 159 tis. Kč,
  - cestovné 157 tis. Kč.

#### 1.8.1.2.11. Operace INHERENT RESOLVE

Příspěvkem České republiky ve válce proti Islámskému státu v roce 2019 bylo působení v operaci Inherent Resolve na území Iráku a v Kuvajtu, kde působily tyto jednotky:

1.8.1.2.11.1. Letecký poradní tým,

- 1.8.1.2.11.2. Velení a štáb (ÚU AČR – I),
- 1.8.1.2.11.3. Výcviková jednotka Vojenské policie,
- 1.8.1.2.11.4. Výcviková jednotka chemického vojska,
- 1.8.1.2.11.5. Zastoupení na velitelství,
- 1.8.1.2.11.6. Logistická podpora příslušníků PČR vyslaných do Irácké republiky v rámci operace Inherent Resolve.

#### **1.8.1.2.11.1. Letecký poradní tým v Iráku**

Letecký poradní tým AČR v počtu do 35 osob dislokovaný na základně Balad pokračoval v plnění úkolů výcviku a mentorování pilotního a pozemního personálu iráckých vzdušných sil na letounech L-159. Dne 31. května 2019 bylo ukončeno plnění operačního úkolu a dne 30. června 2019 proběhl kompletní odsun do ČR.

Přehled o stavu čerpání prostředků zobrazuje následující tabulka:

(v tis. Kč)

Schválený rozpočet	Rozpočet po změnách	Čerpání	% Č k RpZ	z toho čerpání		
				rozpočet	MRZ	NNV
30 990	33 444	33 426	99,95%	33 426	0	0

V rámci běžných výdajů byly peněžní prostředky vynaloženy zejména v oblastech:

- výdaje na příplatek za službu v zahraničí 20 561 tis. Kč,
- nákup materiálu 3 545 tis. Kč,  
z toho např.:
  - nákup potravin 3 145 tis. Kč,
- nákup služeb 5 024 tis. Kč,  
z toho např.:
  - pronájem nemovitostí 1 607 tis. Kč,
  - nájemné za vozidla užívaná v místě nasazení 1 985 tis. Kč,
  - poplatky za přelety a přistání v rámci rotace 1 072 tis. Kč,
- ostatní nákupy 1 125 tis. Kč,

*z toho např.:*

– *cestovné*

*1 120 tis. Kč.*

#### **1.8.1.2.11.2. Velení a štáb (ÚU AČR - I)**

Přehled o stavu čerpání prostředků zobrazuje následující tabulka:

(v tis. Kč)

Schválený rozpočet	Rozpočet po změnách	Čerpání	% Č k RpZ	z toho čerpání		
				rozpočet	MRZ	NNV
0	25 383	25 776	101,55%	25 310	0	466

V rámci běžných výdajů byly peněžní prostředky vynaloženy zejména v oblastech:

• výdaje na příplatek za službu v zahraničí 13 081 tis. Kč,

• nákup materiálu 539 tis. Kč,

*z toho např.:*

– *vnitřní zařízení budov* 330 tis. Kč,

• nákup služeb 11 783 tis. Kč,

*z toho např.:*

– *pronájem nemovitostí* 10 026 tis. Kč,

– *naturální stravování* 1 641 tis. Kč,

• ostatní nákupy 346 tis. Kč,

*z toho např.:*

*cestovné* 343 tis. Kč.

#### **1.8.1.2.11.3. Výcviková jednotka Vojenské policie v Iráku (VJVP-I)**

V roce 2019 působila na území Irácké republiky Výcviková jednotka vojenské policie v počtu 7 osob, která plnila úkoly výcviku a mentorování irácké policie. Jednotka byla součástí Mnohonárodního úkolového uskupení policie pod italským velením a působila na speciální policejní škole na základně Camp Dublin v Bagdádu.



Přehled o stavu čerpání prostředků zobrazuje následující tabulka:

(v tis. Kč)

Schválený rozpočet	Rozpočet po změnách	Čerpání	% Č k RpZ	z toho čerpání		
				rozpočet	MRZ	NNV
0	15 431	15 431	100,00%	15 431	0	0

V rámci běžných výdajů byly peněžní prostředky vynaloženy zejména v oblastech:

- výdaje na příplatek za službu v zahraničí 10 221 tis. Kč,
  - nákup služeb 5 180 tis. Kč,
- z toho např.:*
- pronájem nemovitostí 2 939 tis. Kč,
  - naturální stravování 2 152 tis. Kč.

#### **1.8.1.2.11.4. Výcviková jednotka chemického vojska (VJChV-I)**

V roce 2019 působila na území Irácké republiky Výcviková jednotka chemického vojska v počtu 12 osob, která plnila úkoly spojené s poradní a mentorovací činností při operačním výcviku specialistů chemického vojska irácké armády v oblasti ochrany proti zbraním hromadného ničení. Jednotka působila na škole chemického vojska na základně Al Taji.

Přehled o stavu čerpání prostředků zobrazuje následující tabulka:

(v tis. Kč)

Schválený rozpočet	Rozpočet po změnách	Čerpání	% Č k RpZ	z toho čerpání		
				rozpočet	MRZ	NNV
0	36 413	36 408	99,99%	36 408	0	0

V rámci běžných výdajů byly peněžní prostředky vynaloženy zejména v oblastech:

- výdaje na příplatek za službu v zahraničí 18 431 tis. Kč,
  - nákup služeb 17 778 tis. Kč,
- z toho např.:*

- pronájem nemovitostí 15 567 tis. Kč,
- naturální stravování 2 212 tis. Kč.

#### 1.8.1.2.11.5. Zastoupení na velitelství (ÚU AČR – I)

Přehled o stavu čerpání prostředků zobrazuje následující tabulka:

(v tis. Kč)

Schválený rozpočet	Rozpočet po změnách	Čerpání	% Č k RpZ	z toho čerpání		
				rozpočet	MRZ	NNV
0	10 310	11 799	114,44%	10 305	0	1 494

V rámci běžných výdajů byly peněžní prostředky vynaloženy zejména v oblastech:

- výdaje na příplatek za službu v zahraničí 11 460 tis. Kč,
  - nákup služeb 253 tis. Kč,
- z toho např.:*
- pronájem osobních vozidel v místě 195 tis. Kč,
  - ostatní nákupy (cestovné) 71 tis. Kč.

#### 1.8.1.2.11.6. Logistická podpora příslušníků PČR vyslaných do Irácké republiky v rámci operace Inherent Resolve

V návaznosti na uzavřené ujednání mezi Ministerstvem vnitra ČR a Ministerstvem obrany ČR o spolupráci při zajištění logistické podpory příslušníků Policie ČR vyslaných do Irácké republiky bylo čerpáno 1 049 tis. Kč.

Přehled o stavu čerpání prostředků zobrazuje následující tabulka:

(v tis. Kč)

Schválený rozpočet	Rozpočet po změnách	Čerpání	% Č k KR	z toho čerpání		
				rozpočet	MRZ	NNV
0	0	1 051	27,14%	0	0	1 051

V rámci běžných výdajů byly peněžní prostředky vynaloženy v oblastech:

- stravování 1 049 tis. Kč,
- zdravotní prohlídky 2 tis. Kč.

#### 1.8.1.2.12. Operace UNDOF

Do mise byla ČR zapojena 4 důstojníky, kteří plnili úkoly na velitelství operace v Campu Faouar na syrské straně (3 osoby) a v Campu Ziouani na izraelské straně (1 osoba).

Přehled o stavu čerpání prostředků zobrazuje následující tabulka:

(v tis. Kč)

Schválený rozpočet	Rozpočet po změnách	Čerpání	% Č k RpZ	z toho čerpání		
				rozpočet	MRZ	NNV
0	2 792	2 792	100,00%	2 792	0	0

Peněžní prostředky byly vynaloženy na příplatek za službu v zahraničí.

#### 1.8.1.2.13. Skupina AČR MINUSMA

Do září 2019 byla ČR zapojena do mise 5 vojáky, kteří plnili úkoly na velitelství mise v Bamaku (3 vojáci) a na základně GAO v sestavě německého týmu ISR (2 vojáci). Od září 2019 bylo toto zapojení sníženo o 2 vojáky, kteří působili v rámci německého kontingentu v Gao.

Výdaje zde byly účtovány do 31. května 2019 následně byly začleněny pod Úkolové uskupení AČR Mali – skupina MINUSMA.

Přehled o stavu čerpání prostředků zobrazuje následující tabulka:

(v tis. Kč)

Schválený rozpočet	Rozpočet po změnách	Čerpání	% Č k RpZ	z toho čerpání		
				rozpočet	MRZ	NNV
44 528	2 347	2 329	99,24%	2 329	0	0

V rámci běžných výdajů byly peněžní prostředky vynaloženy zejména v oblastech:

- výdaje na příplatek za službu v zahraničí 1 995 tis. Kč,

- nákup materiálu (pořízení léčiv) 55 tis. Kč,
  - nákup služeb 245 tis. Kč,
- z toho např.:*
- pronájem nemovitostí 237 tis. Kč.

#### **1.8.1.2.14. Pozorovatelské mise OSN a OBSE**

Vojenští pozorovatelé AČR působili v roce 2019 v následujících 4 mírových misích OSN v počtu 9 osob:

- MONUSCO (Demokratická republika Kongo) – 2 osoby,
- MINUSCA (Středoafriická republika) – 3 osoby,
- UNMIK (Kosovo) – 2 osoby,
- MINUSMA (Mali) – 2 osoby.

Přehled o stavu čerpání prostředků zobrazuje následující tabulka:

(v tis. Kč)

Schválený rozpočet	Rozpočet po změnách	Čerpání	% Č k RpZ	z toho čerpání		
				rozpočet	MRZ	NNV
0	12 869	12 869	100,00%	12 869	0	0

V rámci běžných výdajů byly peněžní prostředky vynaloženy v těchto oblastech:

- výdaje na příplatek za službu v zahraničí 12 868 tis. Kč.

#### **1.8.1.2.15. Operace NATO Air Policing**

Úkolem jednotky byla ochrana vzdušného prostoru nad územím a teritoriálními vodami Baltských republik, tedy Lotyšska, Litvy a Estonska. Letouny byly začleněny do Integrovaného systému protivzdušné a protiraketové obrany – NATINAMDS (NATO Integrated Air and Missile Defence System).

Armáda ČR přispívala v počtu 70 příslušníků. Celkový mandát pro ÚU BAP byl stanoven do 95 osob a 5 letounů Jas-39 Gripen.

Přehled o stavu čerpání prostředků zobrazuje následující tabulka:

(v tis. Kč)

Schválený rozpočet	Rozpočet po změnách	Čerpání	% Č k RpZ	z toho čerpání		
				rozpočet	MRZ	NNV
17 703	17 209	29 776	173,03%	17 172	0	12 604

V rámci běžných výdajů byly peněžní prostředky vynaloženy v těchto oblastech:

- výdaje na příplatek za službu v zahraničí 15 074 tis. Kč,
- nákup materiálu 345 tis. Kč,  
z toho např.:
  - léčiva a zdravotnický materiál 274 tis. Kč,
- nákup služeb 12 537 tis. Kč,  
z toho např.:
  - naturální stravování 4 655 tis. Kč,
  - ubytování příslušníků 7 468 tis. Kč,
- ostatní nákupy 1 478 tis. Kč,  
z toho např.:
  - cestovné 1 452 tis. Kč.

**1.8.1.2.16. Vybudovat a připravit síly a prostředky v podřízenosti NGŠ do operací mimo území ČR a do hotovostních sil NATO, EU, OSN/OBSE a ostatní**

Jedná se o výdaje na zabezpečení bezplatného stravování vojáků při výcviku a na realizaci zahraničních služebních cest v rámci přípravy jednotek AČR před vysláním do zahraničních operací.

Přehled o stavu čerpání prostředků zobrazuje následující tabulka:

(v tis. Kč)

Schválený rozpočet	Rozpočet po změnách	Čerpání	% Č k RpZ	z toho čerpání		
				rozpočet	MRZ	NNV
1 701	1 841	1 817	98,69%	1 817	0	0

V rámci běžných výdajů byly rozpočtové prostředky vynaloženy zejména v oblastech:

- nákup materiálu 550 tis. Kč,  
z toho:
  - potraviny 550 tis. Kč,
- příspěvek p.o. 888 tis. Kč,
- ostatní nákupy (cestovné) 362 tis. Kč,

#### **1.8.1.2.17. Ostatní výdaje ve prospěch nasazení jednotek v zahraničí**

Jedná se o prostředky z oblasti běžných výdajů, které byly v průběhu rozpočtového roku převedeny ve prospěch jednotlivých zahraničních operací k zajištění především provozního materiálu a služeb. Dále se jedná o prostředky za účelem dofinancování působení jednotek AČR v již ukončených misích z předešlých období, u kterých v průběhu předchozího roku 2018 nebyly dosud od koaličních partnerů předloženy podklady pro jejich vyúčtování.

Přehled o stavu čerpání prostředků zobrazuje následující tabulka:

(v tis. Kč)

Schválený rozpočet	Rozpočet po změnách	Čerpání	% Č k RpZ	z toho čerpání		
				rozpočet	MRZ	NNV
100 193	556	554	99,64%	554	0	0

Přehled o nasazení jednotek AČR v zahraničí za rok 2019 a grafický přehled za roky 2009 – 2019 jsou uvedeny v části **III. – Ostatní tabulkové a grafické přílohy, Přílohy č. 56 a 57.**

#### **1.8.1.3. Spolupráce s armádami NATO**

##### **Vojenská cvičení NATO a EU, společný výcvik**

Peněžní prostředky v oblasti výcviku AČR se zahraničními partnery byly vynaloženy efektivně a účelně v souladu s Plánem vojenských cvičení jednotek a štábů

AČR se zahraniční účastí v roce 2019 a jeho doplňky. Výdaje spojené s účastí na vojenských cvičeních NATO a EU v roce 2019 dosáhly částky **125 423 tis. Kč**.

Přehled o stavu čerpání prostředků a porovnání s rokem 2018 zobrazuje následující tabulka:

(v tis. Kč)

Období	Schválený rozpočet	Rozpočet po změnách	Čerpání	% Č k RpZ	z toho čerpání		
					rozpočet	MRZ	NNV
2019	137 770	126 069	125 423	99,49%	125 423	0	0
2018	132 039	98 666	96 259	97,56%	96 259	0	0

Oproti roku 2018 byl rozpočet po změnách v roce 2019 vyšší o 27 403 tis. Kč, tj. o 27,77 %. Čerpání bylo oproti roku 2018 vyšší o 29 164 tis. Kč, tj. o 30,29 %. Čerpání bylo realizováno pouze v oblasti běžných výdajů.

Účast na vojenských cvičeních se zahraničními partnery v roce 2019 odrážela potřeby AČR v oblasti přípravy pro plnění úkolů vyplývajících ze závazků ČR vůči NATO, EU a závazků ČR v oblasti bilaterální a regionální spolupráce a rovněž zohledňovala potřeby jednotlivých složek AČR v oblasti zvyšování jejich schopností a v neposlední řadě reagovala na aktuální vývoj bezpečnostní situace na i mimo území Evropy.

**Mezi nejvýznamnější vojenská cvičení ve výše uvedených oblastech v roce 2019 patřila:**

**Cvičení mimo území ČR:**

**COMMON CHALLENGE 2019** – certifikační cvičení V4 EUBG 2/2019 včetně všech mezinárodních příspěvků. Cílem cvičení bylo procvičit interoperabilitu mezi cvičícími státy v oblasti plánování a vedení operace EU, vyhodnotit plnění úkolů v oblasti velení a řízení mezi velitelstvím FHQ a jemu podřízených mezinárodních jednotek a rovněž prověřit operační dokumentaci (CONOPS, OPLAN, SOP) a provést certifikaci velitelství FHQa JLSG HQ k dovršení mezinárodní přípravy pro dosažení plných operačních schopností. Cvičení se konalo ve vojenském výcvikovém prostoru Nowa Deba (Polsko).

**COOPERATIVE SECURITY** – jednalo se o společné cvičení vojenských a policejních jednotek zemí Středoevropské obranné spolupráce (Central European

Defence Cooperation - CEDC). Cílem této výcvikové aktivity bylo provést cvičení k posílení politické a vojenské spolupráce mezi zeměmi CEDC zaměřené na podporu vnitrostátních orgánů činných v trestním řízení, jednotek hraniční policie v prostředí charakterizovaném nelegální masovou migrací.

**LION I** – jednalo se o společný výcvik speciálních sil za účasti ŘeSpecS MO, 601. skss a CPSS na území Keni na úrovni štábního cvičení s vyvedením sil. Cílem cvičení byl výcvik schopností SpecS pro národní operace ke zvládnutí krizí, s možností zapojení orgánů krizového řízení a dalších podpůrných sil a prostředků AČR. Cvičení bylo zaměřeno na problematiku HRO (záchrana rukojmích na území cizího státu).

**MOUNTAIN FLIGHT** – cvičení s cílem vycvičit posádky vrtulníkového letectva v létání ve složitých taktických a geografických podmínkách na limitních parametrech letu využitelných i při řešení zvláštních případů za letu, např. vysazení motoru a dále probíhal výcvik v provádění pátrání a záchrany v nepřístupném terénu.

**NORDIC FIRES** – jednalo se o výcvik 211. TL předurčené pro plnění úkolu Air Policing 2019 v Pobaltí a 212. TL u 21. zTL. Výcvik byl zaměřen na použití ostré munice při odpalu řízených střel AIM-9 M Sidewinder při ničení vzdušných cílů na krátkou vzdálenost a použití ostré kanónové munice při střelbě na vzdušné cíle. Cílem výcvikové aktivity byla příprava leteckého personálu v rámci použití ostré munice před plněním úkolu BAP 2019 v Estonsku.

**SLOVAK SHIELD** – cvičení bylo zaměřeno na výcvik příslušníků štábů jednotek armád států V4 s dalšími zahraničními partnery (USA, Portugalsko) a provedení kontroly sladění s bojovými ostrými střelbami 11. mechanizovaného praporu v rámci LIVEX části cvičení. Hlavní úsilí leželo na štábu 1. mechanizované brigády a manévrových jednotkách jejího podřízeného 11. mechanizovaného praporu ozbrojených sil SR. Cílem cvičení bylo zvýšit odbornou připravenost účastníků se příslušníků 72. mechanizovaného praporu a prověřit schopnost spolupráce v mezinárodním prostředí.

**TOBRUQ LEGACY 2019** – bylo mezinárodní rotační cvičení, které klade důraz na rozvoj schopností interoperability jak operační, tak i technické. V rámci cvičení byly ověřeny schopnosti pozemní protivzdušné obrany přijmout spojenecké jednotky na území ČR, plánovat a řídit činnost pod naším velením, ale i zároveň schopnost integrovat naše jednotky do bojové sestavy jednotek NATO mimo naše území, vytvořit a sdílet vzdušnou situaci mezi spojenci a Českou republikou.



Cvičení série **TOXIC (TOXIC LEAK, TOXIC SHOWER, TOXIC LANCE a TOXIC VALLEY)** – cvičení s cílem zdokonalit specialisty chemických odborností v aplikaci postupů při ochraně před zbraněmi hromadného ničení za použití reálných bojových látek. Cvičení proběhla ve specializovaném zařízení ozbrojených sil SR v Zemianských Kostolanoch, které je uzpůsobené k výcviku s ostrými otravnými látkami. Cvičení Lance, Valley a první rotace cvičení Leak se účastnili specialisté z 31. prchbo, druhá rotace cvičení Leak je určena pro CBRN specialisty bojových brigád a pluků bojové podpory a pluku bojového zabezpečení.

#### **Cvičení na území ČR:**

**AMPLE STRIKE (AMSE 19)** – cílem cvičení bylo udržet a rozvíjet schopnosti předsunutých leteckých návodčích (Joint Terminal Attack Controller, JTAC) při společném výcviku s letovými osádkami a veliteli malých pozemních jednotek v poskytování blízké vzdušné podpory (Close Air Support, CAS) dle standardů NATO v reálných podmínkách mnohonárodního prostředí včetně prověření interoperability, standardizace a schopnosti Host Nation Support (HNS).

**CZECH LION 2019** – výroční cvičení států V4, které je též uváděno jako „V4 Training Initiative“. Jednalo se o cvičení vybraných prvků 7. BÚU s mezinárodními partnery za účelem rozvoje interoperability a schopnosti naplánovat a řídit operace vysoké intenzity. Cvičení se uskutečnilo ve Vojenském újezdu Libavá a CSTT Brno.

**DARK BLADE 2019 (DABE19)** – cvičení vrtulníkových jednotek členských států EU bylo organizováno pod záštitou a ve spolupráci s European Defence Agency (EDA) v rámci Helicopter Training Programme. Navazovalo na sérii cvičení BLADE, kterých se vrtulníkové letectvo pravidelně zúčastňuje mimo území ČR. Cvičení je primárně zaměřeno na realizaci COMAO misí, které mohou obsahovat celou řadu scénářů – Air Assault, CAS (Urban CAS, Emergency CAS), CSAR, MEDEVAC, NVG, Fast Roping, Convoy Escort. Cílem cvičení bylo co nejvíce se přiblížit reálné situaci současných konfliktů s využitím jak vzdušných, tak pozemních sil.

**CZECH LIZARD** – cvičení jednotek pozemních sil se uskutečnilo na základě scénáře, který odpovídá podmínkám soudobého symetrického konfliktu vysoké intenzity a prověřilo schopnost úkolového uskupení zplánovat, řídit a provádět bojovou činnost v sestavě aliančních sil za podmínek blízkých reálnému válečnému konfliktu. Námětem

cvičení bylo prověřit vedení bojové činnosti mechanizovaných jednotek v konfliktu vysoké intenzity.

**EBONITE JAVELIN** – cvičení mechanizovaných a tankových jednotek PozS (73. tpr, 7. mb) a ozbrojených sil SR (13. mpr) s cílem sladit postupy těchto jednotek pro potencionální působení ve společné operaci. V rámci společného výcviku absolvovaly obě manévrové jednotky vševojskový výcvik, který zakončily taktickým cvičením s bojovou střelbou.

Přehled výdajů na vojenská cvičení za roky 2009 - 2019 je uveden v části **III. - Ostatní tabulkové a grafické přílohy, Příloha č. 58.**

#### **1.8.1.4. Zahraniční pracoviště**

Zahraniční aktivity na bilaterální a multilaterální obranné úrovni zabezpečovaly prosazování zájmů ČR v zahraničních strukturách na zahraničních pracovištích. Především byly realizovány styky s diplomatickým sborem cizích mocností, prioritně byla zajištěna spolupráce se zeměmi Visegrádské skupiny, budování vztahů s tradičními partnery a zabezpečení armádních akcí s mezinárodní účastí.

##### **Počty osob na zahraničních pracovištích v roce 2019:**

	1.1.-28.2.	1.3.-31.7.	1.8.-31.10.	1.10.-31.12.
Norfolk	8	8	7	8
Brusel	34	35	35	35
Mons	35	37	39	39
Brunssum	50	51	52	52
Ramstein	66	65	67	67
<b>celkem</b>	<b>193</b>	<b>196</b>	<b>200</b>	<b>201</b>

Na plnění stanovených úkolů všech zahraničních pracovišť byly v oblasti komplexního finančního a logistického zabezpečení zahraničních pracovišť MO ČR vynaloženy peněžní prostředky, jejichž přehled a porovnání s rokem 2018 zobrazuje následující tabulka:

v tis. Kč

Rok	Schválený rozpočet	Rozpočet po změnách	Čerpání	% Č k RpZ	z toho čerpání		
					rozpočet	MRZ	NNV
2019	609 511	631 472	631 463	100,00%	631 463	0	0
2018	591 113	638 151	638 843	100,11%	638 111	0	732

Oproti roku 2018 byl rozpočet po změnách v roce 2019 nižší o 6 679 tis. Kč, tj. o 1,04 %. Čerpání bylo oproti roku 2018 nižší o 7 380 tis. Kč, tj. o 1,15 % a bylo realizováno pouze v oblasti běžných výdajů.

V rámci běžných výdajů byly prostředky vynaloženy zejména v oblastech:

- výdaje na platy, OPPP a související pojistné 208 927 tis. Kč,
  - náhrada zvýšených nákladů spojených s výkonem funkce v zahraničí 290 798 tis. Kč,
  - nákup materiálu 356 tis. Kč,
  - nákup služeb 94 734 tis. Kč,
- z toho:*
- *nájemné* 91 314 tis. Kč,
  - cestovné 16 554 tis. Kč,
  - stabilizační příspěvek 16 846 tis. Kč.

Přehled výdajů na zahraniční pracoviště za roky 2009 - 2019 je uveden v části **III. - Ostatní tabulkové a grafické přílohy, Příloha č. 59.**

#### **1.8.1.5. Implementace mezinárodních smluv**

Tato oblast zahrnuje čerpání peněžních prostředků spojených s plněním závazků a uplatňováním práv podle mezinárodních vojensko-bezpečnostních dokumentů, ke kterým se ČR přihlásila a které spadají do působnosti MO. Tyto úkoly jsou plněny na základě společné politiky států NATO, plánovány a vyhodnocovány Verifikační koordinační komisí NATO AC/319 a vyplývají rovněž z národní legislativy. Jednotlivé události jsou součástí aktivního naplňování zahraniční politiky ČR, společné bezpečnostní politiky NATO zaměřené k upevňování bezpečnostního prostředí ve světě

a podporování činnosti mezinárodních organizací v oblasti kontroly zbrojení, odzbrojení, nešíření ZHN a zvyšování důvěry a bezpečnosti. Konkrétně se jedná o financování inspekcí podle Smlouvy o otevřeném nebi, Smlouvy o konvenčních ozbrojených silách, Vídeňského dokumentu a mezinárodních jednáních účastnických států jednotlivých smluv.

Přehled o stavu čerpání prostředků a porovnání s rokem 2018 zobrazuje následující tabulka:

(v tis. Kč)

Oblast výdajů	Schválený rozpočet	Rozpočet po změnách	Čerpání	% Č k RpZ	z toho čerpání		
					rozpočet	MRZ	NNV
<b>2019</b>							
<i>Implementace mezinárodních smluv</i>	9 354	3 951	3 925	99,34%	3 925	0	0
<b>2018</b>							
<i>Implementace mezinárodních smluv</i>	11 110	3 232	3 077	95,21%	3 077	0	0

Oproti roku 2018 byl rozpočet po změnách v roce 2019 vyšší o 719 tis. Kč, tj. o 22,25 %. Čerpání bylo oproti roku 2018 vyšší o 848 tis. Kč, tj. o 27,56 %. Čerpání bylo realizováno pouze v oblasti běžných výdajů.

V rámci běžných výdajů byly prostředky vynaloženy zejména na cestovné (2 257 tis. Kč), nákup PHM (1 163 tis. Kč) a nákup služeb (391 tis. Kč).

#### **1.8.1.6. Výdaje na zahraniční cesty a návštěvy**

Čerpání peněžních prostředků na zahraniční služební cesty (dále jen ZSC) je spojeno s výdaji na cestovní náhrady v souvislosti s plněním stanovených úkolů zaměstnanců rezortu MO vyslaných mimo území ČR.

Plánování a samotná realizace ZSC v průběhu roku 2019 byla směřována k plnění závazků a úkolů vyplývajících především z členství ČR v NATO, Evropské unii, OSN a k implementaci dalších mezinárodních smluv a dohod. Jedná se o pravidelnou účast představitelů rezortu MO na jednáních ve výborech, pracovních skupinách, na bilaterálních/multilaterálních jednáních, které mají vliv na bezprostřední rozvoj spolupráce a výměnu zkušeností a účast představitelů AČR na zahraničních cvičeních a operacích.

Přínosem realizace zahraničních cest a návštěv bylo i udržení a rozvoj spolupráce se zahraničními partnery v rámci budoucího rozvoje jednotlivých druhů vojsk, zdokonalování zaměstnanců MO v jazykové přípravě a další možnosti využití jejich potenciálu v rámci mezinárodního prostředí.

Přehled o stavu čerpání peněžních prostředků a porovnání s rokem 2018 zobrazuje následující tabulka:

(v tis. Kč)

Období	Schválený rozpočet	Rozpočet po změnách	Čerpání	% Č k RpZ	z toho čerpání		
					rozpočet	MRZ	NNV
2019	251 617	219 417	208 675	95,10%	208 671	4	0
2018	247 132	213 433	205 991	96,51%	201 187	0	4 804

Oproti roku 2018 byl rozpočet po změnách v roce 2019 vyšší o 5 984 tis. Kč, tj. o 2,80 %. Čerpání bylo oproti roku 2018 vyšší o 2 684 tis. Kč, tj. o 1,30 %. Čerpání bylo realizováno pouze v oblasti běžných výdajů.

Z celkové částky bylo čerpáno na zabezpečení:

- ZSC ve prospěch vojenských cvičení NATO a EU 45 311 tis. Kč,
- ZSC ve prospěch zahraničních misí 14 548 tis. Kč.

Výdaje z přidělených prostředků byly použity především na:

- cestovné vojáků povolání 168 165 tis. Kč,
- cestovné státních a ostatních zaměstnanců 25 145 tis. Kč,
- ostatní zahraniční cestovné 4 639 tis. Kč,
- účastnické poplatky za konference 1 605 tis. Kč,
- pohonné hmoty a maziva 3 968 tis. Kč,
- nákup služeb 3 617 tis. Kč,

*z toho např.:*

- školení a vzdělávání 1 978 tis. Kč,
- ostatní služby k zabezpečení osob 1 270 tis. Kč.

Přehled výdajů na zahraniční služební cesty za roky 2009 - 2019 je uveden v části **III. - Ostatní tabulkové a grafické přílohy, Příloha č. 60.**

Vyčíslení konečných zůstatků k 31. 12. 2019 na účtech vedených u bank, z nichž byly prostřednictvím platebních karet uskutečňovány výdaje související se zahraničními cestami je uvedeno v části **III. - Ostatní tabulkové a grafické přílohy, Příloha č. 77.**

### 1.8.1.7. Zahraníční transfery a příspěvky

Svým vstupem do Severoatlantické aliance (NATO) a do Evropské unie (EU) získala ČR nejen určité výhody v mezinárodním měřítku, ale zavázala se plnit i povinnosti vyplývající z přistupujících dokumentů, mezi které patří i participace ČR na společném financování těchto organizací.

Porovnání výdajů s předcházejícím rokem uvádí následující tabulka:

Rok	Zahraníční příspěvky a transfery	Schválený rozpočet	Rozpočet po změnách	Konečný rozpočet	Čerpání	% Č k RpZ	% Č k KR
2019	<b>Celkem (v tis. Kč)</b>	<b>607 866</b>	<b>651 192</b>	<b>657 633</b>	<b>657 627</b>	<b>100,99%</b>	<b>100,00%</b>
	Neinvestiční transfery mezinárodním organizacím - NATO	430 617	484 094	487 963	487 957	100,80%	100,00%
	Transfery do zahraničí - NSIP	133 194	122 053	122 053	122 053	100,00%	100,00%
	Neinvestiční transfery mezinárodním organizacím - ostatní	3 597	3 982	3 982	3 982	100,00%	100,00%
	Neinvestiční transfery nadnárodním orgánům - EU	40 458	41 063	43 635	43 635	106,26%	100,00%
2018	<b>Celkem (v tis. Kč)</b>	<b>549 423</b>	<b>606 847</b>	<b>615 452</b>	<b>614 745</b>	<b>101,30%</b>	<b>99,89%</b>
	Neinvestiční transfery mezinárodním organizacím - NATO	368 091	404 351	412 956	412 287	101,96%	99,84%
	Transfery do zahraničí - NSIP	133 194	158 399	158 399	158 399	100,00%	100,00%
	Neinvestiční transfery mezinárodním organizacím - ostatní	4 818	6 478	6 478	6 478	100,00%	100,00%
	Neinvestiční transfery nadnárodním orgánům - EU	43 320	37 619	37 619	37 581	99,90%	99,90%

Oproti roku 2018 byl rozpočet po změnách v roce 2019 vyšší o 44 345 tis. Kč, tj. o 7,30 %. Čerpání bylo oproti roku 2018 vyšší o 42 882 tis. Kč, tj. o 6,97 %, z toho čerpání kapitálových výdajů (příspěvek do NSIP) bylo nižší o 36 346 tis. Kč, tj. o 22,94 % a čerpání běžných výdajů bylo vyšší o 79 228 tis. Kč, tj. o 17,36 %.

Mezi příčiny meziročního zvýšení výdajů na zahraniční transfery patřilo vyšší čerpání do akvizičních programů NATO (příspěvky do agentury NATO pro řízení vzdušného programu včasné výstrahy a řízení NAPMA a agentury NATO pro řízení

Aliančního vzdušného průzkumu pozemních cílů NAGSMA) v souladu s aktuálním stavem těchto programů a stanoveným profilem financování. K vyšším výdajům v roce 2019 dále přispěla platba do programu SALIS (Strategic Airlift Interim Solution / Prozatímní řešení strategické přepravy), nižší čerpání bylo realizováno na příspěvek ČR do vojenského rozpočtu NATO a do Programu bezpečnostních investic NATO v souladu s aktuálními potřebami.

### **Neinvestiční transfery mezinárodním organizacím – NATO**

Tato oblast zahrnuje neinvestiční příspěvky ČR do vojenského rozpočtu NATO, agentur, programů a vojenských struktur NATO, jako jsou např. NAGSMA, NAPMA, NSPA, příspěvky do specializačních center NATO (COE = centre of excellence) a sborů rychlé reakce, jichž je ČR členem (první mezinárodní německo-holandský sbor, mezinárodní sbor a velitelství divize severovýchod a sbor rychlé reakce Velitelství spojeneckých sil v Evropě) a další transfery. Rozpisem rozpočtu byly pro tyto účely alokovány rozpočtové prostředky ve výši 430 617 tis. Kč. Konečný rozpočet výdajů činil 487 963 tis. Kč. Provedené úpravy reflektovaly reálnou potřebu peněžních prostředků na úhradu závazků ČR v roce 2019. Čerpání peněžních prostředků k úhradě příspěvků ČR dosáhlo celkové výše 487 957 tis. Kč, tj. 100,00 % rozpočtu po změnách.

### **Neinvestiční transfery mezinárodním organizacím – Program NSIP**

V rámci této oblasti jsou sledovány výdaje ČR na úhradu členského podílu ČR do aliančního programu NSIP, který slouží k výstavbě, modernizaci a údržbě projektů společné vojenské infrastruktury členských států Aliance po dobu stanovené životnosti. V roce 2019 byly dle střednědobého plánu zdrojů NATO (MTRP 2018 – 2022) k úhradě příspěvků do programu NSIP alokovány rozpočtové prostředky ve výši 133 194 tis. Kč, které byly v průběhu roku 2019 upraveny na 122 053 tis. Kč z důvodu nižšího skutečného požadavku programu NSIP dle jeho vývoje v průběhu roku 2019. Platby byly realizovány ve výši 122 053 tis. Kč.

### **Neinvestiční transfery mezinárodním organizacím – ostatní**

V rámci této rozpočtové položky jsou sledovány ostatní výdaje na transfery do zahraničí, např. do CISM, do Katalogizačního výboru NSPA sloužící k přístupu, údržbě a aktualizaci katalogizačních databází nebo do Mezinárodní organizace vojenských lékařů a farmaceutů. Na tyto účely byly alokovány rozpočtové prostředky

ve výši 3 597 tis. Kč, které byly v průběhu roku navýšeny na 3 982 tis. Kč a výdaje byly v této výši i realizovány.

### **Neinvestiční transfery nadnárodním orgánům – EU**

V rámci této rozpočtové položky jsou sledovány transfery ČR Evropské unii do finančního mechanismu ATHENA, do satelitního centra EU (SATCEN), do rozpočtu Evropské obranné agentury (EDA – European Defence Agency) a jejích projektů (HTC). Na rok 2019 byly vyčleněny rozpočtové prostředky ve výši 40 458 tis. Kč, které byly v průběhu roku dle aktuálních požadavků upraveny na 43 635 tis. Kč. Celkové čerpání peněžních prostředků v této oblasti činilo 43 635 tis. Kč, tj. 100,00 % rozpočtu po změnách.

Přehled o čerpání peněžních prostředků na jednotlivé zahraniční transfery a příspěvky v roce 2019 a grafický přehled za roky 2009 – 2019 jsou uvedeny v části **III. – Tabulkové a grafické přílohy, Přílohy č. 61 a 62.**

## **1.8.2. OSTATNÍ UKAZATELE**

### **1.8.2.1. Transfery poskytnuté příspěvkovým a podobným organizacím**

Peněžní prostředky kapitoly MO byly v roce 2019 poskytnuty v tomto členění:

- 1.8.2.1.1. Příspěvkové organizace, jejichž zřizovatelem je Ministerstvo obrany,
- 1.8.2.1.2. Neinvestiční transfery veřejným vysokým školám na řešení projektů obranného výzkumu a vývoje podle zákona č. 130/2002 Sb.,<sup>8)</sup>
- 1.8.2.1.3. Neinvestiční transfery veřejným výzkumným institucím,
- 1.8.2.1.4. Neinvestiční transfery cizím příspěvkovým organizacím.

V následující tabulce je uvedeno srovnání čerpání transferů poskytnutých příspěvkovým a podobným organizacím za rok 2019 s rokem 2018:



(v tis. Kč)

Rok	Příspěvkové a podobné organizace	Schválený rozpočet	Rozpočet po změnách	Čerpání	% Č k RPZ	Z toho čerpání			NNV k 31.12.2019
						Rozpočet	MRZ	NNV	
2019	<b>Celkem</b>	<b>2 829 885</b>	<b>3 353 023</b>	<b>3 404 024</b>	<b>101,52%</b>	<b>3 232 754</b>	<b>148 827</b>	<b>22 443</b>	<b>129 717</b>
	Neinvestiční transfery (PP 533)	2 332 043	2 686 358	2 685 716	99,98%	2 680 957	72	4 687	5 401
	Investiční transfery (PP 635)	497 842	666 665	718 308	107,75%	551 797	148 755	17 756	124 316
									<b>NNV k 31.12.2018</b>
2018	<b>Celkem</b>	<b>2 129 305</b>	<b>2 926 744</b>	<b>3 375 136</b>	<b>115,32%</b>	<b>2 917 511</b>	<b>426</b>	<b>457 199</b>	<b>22 550</b>
	Neinvestiční transfery (PP 533)	1 930 597	2 097 940	2 540 915	121,11%	2 093 090	3	447 822	4 849
	Investiční transfery (PP 635)	198 708	828 804	834 221	100,65%	824 421	423	9 377	17 701

Čerpání transferů v roce 2019 bylo v porovnání s rokem 2018 vyšší o 28 888 tis. Kč, tj. o 0,85 %, z toho neinvestiční transfery byly v roce 2019 vyšší o 144 801 tis. Kč, tj. o 5,69 % a investiční transfery byly v roce 2019 nižší o 115 913 tis. Kč, tj. o 13,89 %.

Do nároků z nespotřebovaných výdajů k 31. 12. 2019 byly převedeny nevyčerpané peněžní prostředky ve výši 129 717 tis. Kč, které budou využity v souladu se zákonem č. 218/2000 Sb.<sup>2)</sup> v následujícím členění:

- **profilující výdaje** **124 815 tis. Kč,**  
z toho:
  - *na programy, na jejichž provedení dostává ČR prostředky nebo jejich část z EU* **124 316 tis. Kč,**
  - *na výdaje účelově určené podle § 21 odst. 3 a 4 zákona č. 218/2000 Sb.*<sup>2)</sup> **194 tis. Kč,**
  - *na výzkum a vývoj* **305 tis. Kč,**
- **neprofilující výdaje** **4 902 tis. Kč.**

Peněžní prostředky převedené do nároků z nespotřebovaných výdajů určené na výdaje spolufinancované zcela nebo částečně z rozpočtu EU byly na 2 projekty EU, a to na projekt 107752001804 „Výměna výplní otvorů a zateplení objektů internátu A, B Jevíčská 937/7 v Moravské Třebové“ (nedočerpané peněžní prostředky ve výši 144 tis. Kč) a na projekt 1077520011913 „Prostějov letecká kasárna – ekologizace vytápění“ (dle doporučení Státního fondu životního prostředí – řídicího orgánu Operačního programu Životního prostředí – bylo výběrové řízení zrušeno, nevyčerpané peněžní prostředky ve výši 124 172 tis. Kč budou čerpány v roce 2020).

Převedené peněžní prostředky na výdaje účelově určené podle § 21 odst. 3 a 4 zákona č. 218/2000 Sb.<sup>2)</sup> byly určeny na Specializační vzdělávání lékařských a nelékařských pracovníků v ÚVN Praha.

V rámci výdajů určených na výzkum a vývoj byly převedeny peněžní prostředky určené na řešení programového výzkumu projektu „NANOObVAZ - Použití nanotechnologie v obvazovém materiálu (260 tis. Kč) a „LASERVISION - běžné výdaje“ (45 tis. Kč).

#### 1.8.2.1.1. Příspěvkové organizace, jejichž zřizovatelem je MO

(POL 5331, 5336, 6351)

Ministerstvo obrany je zřizovatelem 9 příspěvkových organizací. Tyto příspěvkové organizace byly zřízeny za účelem zabezpečení úkolů vyplývajících z působnosti MO, jež jsou předmětem jejich hlavních činností.

Příspěvkové organizace v rezortu MO v rámci své hlavní činnosti zabezpečují úkoly a činnosti na úseku vojenského zdravotnictví, bytového a tepelného hospodářství a péče o nemovitý majetek, poskytování preventivní rehabilitace VZP. V rámci své jiné činnosti pak příspěvkové organizace zajišťují služby pro všechny právnické i fyzické osoby podle svého zaměření v souladu s obecně platnými předpisy.

V následující tabulce je uvedeno srovnání čerpání peněžních prostředků příspěvkových organizací za rok 2019 s rokem 2018:

(v tis. Kč)

Rok	Příspěvkové organizace	Schválený rozpočet	Rozpočet po změnách	Čerpání	% Č k RPZ	Z toho čerpání		
						Rozpočet	MRZ	NNV
2019	<b>Celkem</b>	<b>2 821 404</b>	<b>3 338 116</b>	<b>3 389 117</b>	<b>101,53%</b>	<b>3 217 848</b>	<b>148 827</b>	<b>22 443</b>
	Neinvestiční transfery (PP 533)	2 323 562	2 671 451	2 670 809	99,98%	2 666 050	72	4 688
	v tom							
	Neinvestiční transfery (POL 5331;5336)	2 309 338	2 654 565	2 650 821	99,86%	2 649 469	72	1 280
	VaV	14 224	16 886	19 988	118,37%	16 581	0	3 408
	Evidované v EDS/SMVS	0	0	0	x	0	0	0
	Investiční transfery (PP 635)	497 842	666 665	718 308	107,75%	551 798	148 755	17 755
	v tom							
	Evidované v EDS/SMVS	497 842	666 665	718 048	107,71%	551 798	148 755	17 495
VaV (POL 6351)	0	0	260		0	0	260	
2018	<b>Celkem</b>	<b>2 129 305</b>	<b>2 914 893</b>	<b>3 363 285</b>	<b>115,38%</b>	<b>2 905 661</b>	<b>425</b>	<b>457 199</b>
	Neinvestiční transfery (PP 533)	1 930 597	2 086 089	2 529 064	121,23%	2 081 240	2	447 822
	v tom							
	Neinvestiční transfery (POL 5331;5336)	1 914 012	2 064 250	2 506 688	121,43%	2 061 064	2	445 622
	VaV	16 585	21 839	22 376	102,46%	20 176	0	2 200
	Evidované v EDS/SMVS	0	0	0	x	0	0	0
	Investiční transfery (PP 635)	198 708	828 804	834 221	100,65%	824 421	423	9 377
	v tom							
	Evidované v EDS/SMVS	198 708	828 419	833 841	100,65%	824 041	423	9 377
VaV (POL 6351)	0	385	380	98,70%	380	0	0	

V souladu s ustanovením § 50 odst. 2 zákona č. 218/2000 Sb.<sup>2)</sup> byly v průběhu roku 2019 na posílení prostředků příspěvkových organizací použity mimorozpočtové zdroje ve výši 148 827 tis. Kč a nároky z nespotřebovaných výdajů ve výši 22 443 tis. Kč.

Peněžní prostředky byly čerpány v celkové výši 3 389 117 tis. Kč, tj. 101,53 % rozpočtu po změnách.

Přehled o transferech poskytnutých v roce 2019 příspěvkovým organizacím, jejichž zřizovatelem je MO, je uveden v části **III. – Ostatní tabulkové a grafické přílohy, Příloha č. 69.**

Přehled o celkovém čerpání transferů poskytnutých příspěvkovým organizacím v působnosti MO za roky 2009 – 2019 je uveden v části **III. – Ostatní tabulkové a grafické přílohy, Příloha č. 63** a přehled o celkovém čerpání transferů poskytnutých zdravotnickým příspěvkovým organizacím zřízených MO za roky 2009 – 2019 je uveden v části **III. – Ostatní tabulkové a grafické přílohy, Příloha č. 66.**

Čerpání *neinvestičních transferů* v roce 2019 bylo vyšší v porovnání s rokem 2018 o 141 745 tis. Kč, tj. o 5,60 %. Hlavními důvody navýšení neinvestičních transferů v roce 2019 oproti roku 2018 bylo pokrytí ztráty způsobené nedostatečným krytím zdravotních výkonů od zdravotních pojišťoven (úhradová vyhláška) u zdravotnických zařízení, navýšení platů zaměstnanců v pracovním poměru v souladu s nařízením vlády č. 341/2017 Sb.<sup>52)</sup> a platů vojáků z povolání v souladu s nařízením vlády č. 328/2017 Sb.<sup>55)</sup>, zvýšené požadavky na bezplatné ubytování pro příslušníky AČR, zvýšené náklady na provozování drah v oboru působnosti Ministerstva obrany (tj. vojenských vleček) a drážní dopravy, provozování, reprodukce, údržba a opravy skladů, správa a provozování CBO Těchonín a nárůst preventivních rehabilitací a péče o nemovitou infrastrukturu. Meziroční změny v čerpání neinvestičních transferů byly také ovlivněny plněním úkolů dle rozhodnutí zřizovatele.

Vývoj čerpání neinvestičních transferů poskytnutých jednotlivým příspěvkovým organizacím v letech 2016 až 2019 je uveden v následující tabulce:

(v tis. Kč)

<b>Příspěvková organizace (POL 5331; 5336)</b>	<b>2016</b>	<b>2017</b>	<b>2018</b>	<b>2019</b>
Ústřední vojenská nemocnice – Vojenská fakultní nemocnice Praha	395 844	549 760	625 928	617 762
Vojenská nemocnice Brno	104 025	167 900	211 053	214 972
Vojenská nemocnice Olomouc	62 793	150 121	181 640	175 783
Ústav leteckého zdravotnictví Praha	22 505	51 516	65 401	69 996
CASRI Praha	14 659	16 891	23 992	23 377
VK Dukla Liberec	11 569	16 211	18 615	20 406
HC Dukla Praha	9 997	10 728	11 254	13 617
VLRZ Praha	420 798	466 094	483 604	575 499
Armádní Servisní	873 244	647 162	907 577	959 397
<b>Celkem</b>	<b>1 915 434</b>	<b>2 076 383</b>	<b>2 529 064</b>	<b>2 670 809</b>

U příspěvkové organizace **Ústřední vojenská nemocnice – Vojenská fakultní nemocnice Praha** byly neinvestiční transfery čerpány v roce 2019 ve výši 617 762 tis. Kč. Proti roku 2018 došlo ke snížení čerpání neinvestičních transferů o 8 166 tis. Kč, tj. o 1,30 %. V roce 2019 byly neinvestiční transfery čerpány například na poskytování komplexní zdravotní péče (344 924 tis. Kč), na provádění vojensko - odborného výcviku a přípravy pracovníků na činnost za nouzového stavu, stavu ohrožení státu a válečného stavu a plnění úkolů k zabezpečení uvádění ÚVN-VoFN do vyšších stupňů bojové a mobilizační pohotovosti (83 080 tis. Kč), na účast na dalším vzdělávání lékařů, farmaceutů a dalších odborných zdravotních pracovníků (22 072 tis. Kč – z toho 7 211 tis. Kč z rozpočtových prostředků převedených z kapitoly 335 MZdr na program Rezidenční místa lékaři a program Rezidenční místa nelékaři), na provoz Komunitního centra pro válečné veterány (1 400 tis. Kč), na zabezpečení provozu péče o válečné veterány (26 544 tis. Kč), na zabezpečení zdravotní péče v rámci humanitárního programu MEDEVAC (9 871 tis. Kč – z toho 9 139 tis. Kč z rozpočtových prostředků převedených z kapitoly 314 – MV), na zahraniční služební cesty a návštěvy (714 tis. Kč), na vyšetření omamných psychotropních látek (11 778 tis. Kč), na provádění základního výzkumu, aplikovaného výzkumu, vývoje a inovací (16 314 tis. Kč – v tom 14 064 tis. Kč na dotace na řešení projektů výzkumu a vývoje podle zákona 130/2002 Sb.<sup>8)</sup> - MO 3370 ROLE 1, MO 3170 Trombocyty, MO 3270 Nanobvaz, MO 3470 ELEMENT) a 101 065 tis. Kč na plnění dalších úkolů dle rozhodnutí Ministerstva obrany včetně opakujících se činností financovaných z příspěvku na provoz, např. analýzy standardizačních dokumentů EU a NATO.

Neinvestiční transfery u příspěvkové organizace **Vojenská nemocnice Brno** byly v roce 2019 čerpány ve výši 214 972 tis. Kč. Proti roku 2018 došlo ke zvýšení o 3 919 tis. Kč, tj. o 1,86 %. V roce 2019 byly peněžní prostředky čerpány

na poskytování komplexní zdravotní péče (126 059 tis. Kč), na provádění vojensko-odborného výcviku a přípravy pracovníků na činnost za nouzového stavu, stavu ohrožení státu a válečného stavu a plnění úkolů k zabezpečení uvádění do vyšších stupňů bojové a mobilizační pohotovosti a na náležitosti spojené s činností vojáků z povolání (37 695 tis. Kč), na účast na dalším vzdělávání lékařů, farmaceutů a dalších odborných zdravotních pracovníků a výchovu a vzdělávání studentů (13 512 tis. Kč), na provoz Komunitního centra pro válečné veterány (5 500 tis. Kč) a 32 206 tis. Kč na plnění dalších úkolů dle rozhodnutí Ministerstva obrany včetně opakujících se činností financovaných z příspěvku na provoz, např. propagace a zabezpečení výstavy fotografií „Ten druhý život“ v rámci propagace Ministerstva obrany v roce 2019.

U příspěvkové organizace **Vojenská nemocnice Olomouc** byly v roce 2019 neinvestiční transfery čerpány ve výši 175 783 tis. Kč. Proti roku 2018 došlo ke snížení o 5 857 tis. Kč, tj. o 3,22 %. Peněžní prostředky byly v roce 2019 čerpány na poskytování komplexní zdravotní péče (99 634 tis. Kč), na provádění vojensko-odborného výcviku a přípravy pracovníků na činnost za nouzového stavu, stavu ohrožení státu a válečného stavu a plnění úkolů k zabezpečení uvádění do vyšších stupňů bojové a mobilizační pohotovosti a na náležitosti spojené s činností vojáků z povolání (28 575 tis. Kč), na zabezpečení provozu domovů péče o válečné veterány a vojenské důchodce (3 887 tis. Kč), na účast na vzdělávání lékařů, farmaceutů a dalších odborných zdravotních pracovníků a výchovu a vzdělávání studentů (10 593 tis. Kč), na oblast zabezpečení léčivy a zdravotnickým materiálem (131 tis. Kč), na zahraniční služební cesty (34 tis. Kč), na provoz Komunitního centra pro válečné veterány (4 100 tis. Kč), na dětskou skupinu Květoslávek (548 tis. Kč) a 28 281 tis. Kč na plnění dalších úkolů dle rozhodnutí Ministerstva obrany včetně opakujících se činností financovaných z příspěvku na provoz, např. náklady spojené s provozem pracoviště Ústavu jazykové přípravy.

Neinvestiční transfery u **Ústavu leteckého zdravotnictví Praha** byly v roce 2019 čerpány ve výši 69 996 tis. Kč. Proti roku 2018 došlo ke zvýšení o 4 595 tis. Kč, tedy o 7,03 %. Peněžní prostředky byly v roce 2019 čerpány na poskytování komplexní zdravotní péče (25 291 tis. Kč), na provádění vojensko-odborného výcviku a přípravy pracovníků na činnost za nouzového stavu, stavu ohrožení státu a válečného stavu a plnění úkolů k zabezpečení uvádění do vyšších stupňů bojové a mobilizační pohotovosti a na náležitosti spojené s činností vojáků z povolání (14 365 tis. Kč), účast

na vzdělávání lékařů, farmaceutů a dalších odborných zdravotních pracovníků a výchovu a vzdělávání studentů (1 325 tis. Kč), na oblast výcvikové expertízní - provozovna Střešovice (23 947 tis. Kč), na zabezpečení péče o válečné veterány (550 tis. Kč), na provádění základního výzkumu, aplikovaného výzkumu a vývoje nebo inovací (262 tis. Kč - *LASERVISION – vliv laserových refrakčních operací oka na kvalitu vidění při použití NVG za rok 2019*), na zahraniční služební cesty a návštěvy (1 335 tis. Kč) a na plnění dalších úkolů dle rozhodnutí Ministerstva obrany včetně opakujících se činností financovaných z příspěvku na provoz (2 919 tis. Kč).

Neinvestiční transfery v roce 2019 u příspěvkové organizace **CASRI Praha** byly čerpány ve výši 23 377 tis. Kč. Proti roku 2018 se snížilo čerpání neinvestičních transferů o 615 tis. Kč, tj. o 2,56 %. Peněžní prostředky byly čerpány na výzkumně vývojovou činnost a vědecké úkoly v oblasti tělesné výchovy a sportu (*diagnostika aktuálního stavu organismu fyzicky zatěžovaných osob, adaptace na zátěž, diagnostika tělesné zdatnosti a výkonosti, vývoj a ověřování postupů pro přípravu vrcholových sportovců*) ve výši 18 145 tis. Kč. Na zahraniční a služební cesty bylo vyčerpáno 70 tis. Kč. Neinvestiční dotace na vědu a výzkum ve výši 5 162 tis. Kč byly využity na řešení úkolů dlouhodobého koncepčního záměru rozvoje výzkumné organizace a projektu obranného výzkumu *SÚTAP – snížení únavnosti prostřednictvím tělesné a psychické přípravy a ZVYBO – zvýšení bojeschopnosti výsadkových a speciálních jednotek AČR*.

Neinvestiční transfery v roce 2019 u příspěvkové organizace **VK Dukla Liberec** byly čerpány ve výši 20 406 tis. Kč. Proti roku 2018 se zvýšilo čerpání neinvestičních transferů o 1 791 tis. Kč, tj. o 9,62 %. Peněžní prostředky ve výši 19 746 tis. Kč byly čerpány na zabezpečení sportovní přípravy a účasti na soutěžních utkáních ve volejbale mužů a žen. Na zahraniční a služební cesty byly čerpány prostředky ve výši 660 tis. Kč.

U příspěvkové organizace **HC Dukla Praha** byly neinvestiční transfery v roce 2019 čerpány ve výši 13 617 tis. Kč. Proti roku 2018 se zvýšilo čerpání neinvestičních transferů o 2 363 tis. Kč, tj. o 21,00 %. Peněžní prostředky byly čerpány na zabezpečení sportovní přípravy a účasti na soutěžních utkáních v házené ve výši 12 967 tis. Kč a na zahraniční a služební cesty ve výši 650 tis. Kč.

V roce 2019 u příspěvkové organizace **VLRZ Praha** byly čerpány neinvestiční transfery ve výši 575 499 tis. Kč. Proti roku 2018 se zvýšilo čerpání neinvestičních

transferů o 91 895 tis. Kč, tj. o 19,00 %. Peněžní prostředky byly čerpány například na preventivní rehabilitace (339 596 tis. Kč), na zajištění provozu domova pro válečné veterány (7 000 tis. Kč), na příspěvek na zajištění služeb pro válečné veterány (14 295 tis. Kč), na služební akce a závodní stravování podle potřeb rezortu MO (108 279 tis. Kč) a na péči o nemovitou infrastrukturu (103 359 tis. Kč).

Neinvestiční transfery v roce 2019 u příspěvkové organizace **Armádní Servisní** byly čerpány ve výši 959 397 tis. Kč. Proti roku 2018 se zvýšilo čerpání neinvestičních transferů o 51 820 tis. Kč, tj. o 5,71 %. Peněžní prostředky byly čerpány na správu, údržbu a opravy tepelných zařízení (530 882 tis. Kč), na správu, údržbu a opravy ubytovacích zařízení (291 655 tis. Kč), na správu, údržbu a opravy čistíren a úpraven odpadních vod (54 969 tis. Kč), na provozování drah v oboru působnosti Ministerstva obrany (vojenských vleček) a drážní dopravy (25 183 tis. Kč), na správu a provozování CBO Těchonín (38 372 tis. Kč), na správu, provozování, reprodukci a údržbu a opravy skladů (12 999 tis. Kč), na správu, provozování, reprodukci a údržbu a opravy bytů (1 943 tis. Kč), na správu, provozování, reprodukci a údržbu a opravy budov speciálního určení (2 845 tis. Kč) a 549 tis. Kč na plnění dalších úkolů dle rozhodnutí Ministerstva obrany včetně opakujících se činností financovaných z příspěvku na provoz, např. zprostředkování obchodu na burze v rámci centralizovaného zadávání dle Smlouvy o centralizovaném zadávání.

Přehled o celkovém čerpání neinvestičních příspěvků na provoz příspěvkových organizací zřízených MO za roky 2009 – 2019 je uveden v části **III. – Ostatní tabulkové a grafické přílohy, Příloha č. 64** a přehled o celkovém čerpání neinvestičních příspěvků na provoz zdravotnických příspěvkových organizací zřízených MO za roky 2009 – 2019 je uveden v části **III. – Ostatní tabulkové a grafické přílohy, Příloha č. 67**.

Čerpání *investičních transferů* v roce 2019 bylo v porovnání s rokem 2018 nižší o 115 913 tis. Kč, tj. o 13,89 %. V roce 2019 byly realizovány investiční akce v souladu s vytyčenými cíli, tj. cílem č. 1 – Schopnost zajištění zdravotní péče vojákům z povolání, občanských zaměstnancům, vojenským důchodcům, válečným veteránům a civilnímu obyvatelstvu a cílem č. 2 – Zabezpečení správy a hospodaření na svěřeném majetku. Plnění cílů v rámci podprogramu 107 752 „Státní příspěvkové organizace“ vedlo k dosažení vyšší úrovně zabezpečení a optimalizace spektra služeb státních příspěvkových organizací, jejichž zřizovatelem je Ministerstvo obrany.

Vývoj čerpání investičních transferů poskytnutých jednotlivým příspěvkovým organizacím v letech 2016 až 2019 je uveden v následující tabulce:

(v tis. Kč)				
<b>Příspěvková organizace (POL 6351)</b>	<b>2016</b>	<b>2017</b>	<b>2018</b>	<b>2019</b>
Ústřední vojenská nemocnice – Vojenská fakultní nemocnice Praha	600	144 128	223 520	97 651
Vojenská nemocnice Brno	8 868	36 592	55 767	65 689
Vojenská nemocnice Olomouc	86 212	45 599	2 472	3 995
Ústav leteckého zdravotnictví Praha	0	4 245	2 544	82 310
CASRI Praha	0	0	0	0
VK Dukla Liberec	0	0	0	0
HC Dukla Praha	0	0	0	0
VLRZ Praha	0	49 115	38 765	0
Armádní Servisní	118 092	203 224	511 153	468 663
<b>Celkem</b>	<b>213 772</b>	<b>482 903</b>	<b>834 221</b>	<b>718 308</b>

Peněžní prostředky u příspěvkové organizace **Ústřední vojenská nemocnice – Vojenská fakultní nemocnice Praha** v roce 2019 byly čerpány ve výši 97 651 tis. Kč. Proti roku 2018 došlo ke snížení čerpání investičních transferů o 125 869 tis. Kč, tj. o 56,32 %. Peněžní prostředky byly použity na dokončení rekonstrukce Pavilonu B v areálu ÚVN – VoFN Praha (85 801 tis. Kč), rekonstrukci objektů pro Oddělení pro výběr personálu AČR (4 939 tis. Kč), na nákup zdravotnické techniky (2 300 tis. Kč), na přístavbu pavilonu CH 1 (3 678 tis. Kč), na nákup přístrojů pro gynekologické oddělení (673 tis. Kč). Na řešení projektů výzkumu a vývoje ve zdravotnictví byly čerpány peněžní prostředky ve výši 260 tis. Kč (projekt na rozvoj výzkumných pracovišť resortu obrany).

Peněžní prostředky u příspěvkové organizace **Vojenská nemocnice Brno** ve výši 65 689 tis. Kč byly použity na výstavbu Pavilonu operačních oborů – PD (13 131 tis. Kč), na rekonstrukci podkroví budovy č. 1 (27 550 tis. Kč), na výkup pozemku (18 311 tis. Kč), na rekonstrukci kotelny a instalace nových rozvodů v budově č. 15 (6 697 tis. Kč). Proti předchozímu roku došlo ke zvýšení čerpání peněžních prostředků ve výši 9 922 tis. Kč, tj. o 17,79 %.

Peněžní prostředky u příspěvkové organizace **Vojenská nemocnice Olomouc** ve výši 3 995 tis. Kč byly použity na rekonstrukci lůžkových oddělení Klášterní Hradisko. Proti roku 2018 došlo ke zvýšení čerpání peněžních prostředků o 1 523 tis. Kč, tj. o 61,61 %.

Peněžní prostředky u příspěvkové organizace **Ústav leteckého zdravotnictví Praha** ve výši 82 310 tis. Kč byly použity na nákup dezorientačního trenažéru



(79 961 tis. Kč) a na nákup přístrojového vybavení endoskopie (2 349 tis. Kč). Proti roku 2018 došlo ke zvýšení čerpání peněžních prostředků o 79 766 tis. Kč, tj. o 3 135,46 %.

Peněžní prostředky u příspěvkové organizace **Armádní Servisní** byly čerpány ve výši 468 663 tis. Kč. Ve srovnání s předchozím rokem došlo ke snížení čerpání peněžních prostředků o 42 490 tis. Kč, tj. o 8,31 %. Peněžní prostředky byly použity na rekonstrukci internátu Heyrovského, 1213 – Hradec Králové (43 109 tis. Kč), na rekonstrukci výměňkových stanic v Bystrovanech (77 699 tis. Kč), na rekonstrukci VUZ Brno, Chodská 17 B-2 a Chodská 17A, B (176 953 tis. Kč), na výměnu výplní otvorů a zateplení objektů internátu A, B Jevíčská 937/7 v Moravské Třebové (1 965 tis. Kč), na snížení energetické náročnosti budov AS-PO: Vyškov, kasárna Dědice, ulice Víta Nejedlého 235, budova internátu I-7, I-8, I-9 (35 193 tis. Kč), na rekonstrukci vodojemu v Přáslavicích (764 tis. Kč), na zateplení VUZ Praha, Dědina (8 226 tis. Kč), na modernizaci kotelny v Lešanech (2 092 tis. Kč), na realizaci Praha, VUZ Ruzyně, vnitřní rekonstrukce "A" + část spoj. krčku "D" (109 380 tis. Kč), na zateplení objektu VUZ Prostějov, Letecká 1 (6 459 tis. Kč) a na revitalizaci ubytovny Žatec, Lučanská (6 823 tis. Kč).

Přehled o celkovém čerpání investičních transferů příspěvkových organizací zřízených MO za roky 2009 – 2019 je uveden v části **III. – Ostatní tabulkové a grafické přílohy, Příloha č. 65** a přehled o celkovém čerpání investičních transferů zdravotnických příspěvkových organizací zřízených MO za roky 2009 – 2019 je uveden v části **III. – Ostatní tabulkové a grafické přílohy, Příloha č. 68**.

### **Rozebíraní zaměstnanosti a čerpání mzdových prostředků**

Příspěvkovým organizacím, jejichž zřizovatelem je MO, a které realizují odměňování podle § 109, odst. 3 zákona č. 262/2006 Sb.,<sup>9)</sup> byl Ministerstvem financí stanoven závazný objem mzdových nákladů na rok 2019 ve výši 387 663 tis. Kč, z toho prostředky na platy ve výši 369 627 tis. Kč, ostatní osobní náklady ve výši 18 036 tis. Kč a počet zaměstnanců činil 1 033 osob (bez zdravotnických příspěvkových organizací). V průběhu roku nebyly ukazatele dále upravovány.

Peněžní prostředky byly čerpány v celkové výši **461 669 tis. Kč**, tj. 119,09 % rozpočtu po změnách, z toho prostředky na platy ve výši 443 025 tis. Kč a ostatní

osobní náklady ve výši 18 644 tis. Kč a přepočtený počet zaměstnanců činil 1 206,90 osob.

Přehled o schváleném rozpočtu, rozpočtu po změnách a čerpání v oblasti mzdových nákladů za příspěvkové organizace za rok 2019 v porovnání s rokem 2018 je uveden v následující tabulce:

Rok	Rozpočet	Mzdové náklady v tis. Kč	Z toho:		Průměrný přepočtený stav zaměstnanců	Průměrný plat v Kč
			Ostatní osobní náklady v tis. Kč	Prostředky na platy v tis. Kč		
2019	Schválený rozpočet	387 663	18 036	369 627	1 033	29 818
	Rozpočet po změnách	387 663	18 036	369 627	1 033	29 818
	<b>Čerpání</b>	<b>461 669</b>	<b>18 644</b>	<b>443 025</b>	<b>1 206,90</b>	<b>30 590</b>
2018	Schválený rozpočet	307 517	12 285	295 232	934	26 341
	Rozpočet po změnách	360 894	18 036	342 858	1 033	27 659
	<b>Čerpání</b>	<b>413 652</b>	<b>17 676</b>	<b>395 976</b>	<b>1 131,23</b>	<b>29 170</b>

Rozbor zaměstnanosti a čerpání mzdových prostředků příspěvkových organizací, za rok 2019 je uveden v části **II. – Tabulkové přílohy, Tabulka č. 3.** Podrobný rozbor této oblasti je uveden v části 1.7.1.2. Platové a související výdaje – příspěvkové organizace.

### **Zahraniční služební cesty příspěvkových organizací**

Zahraniční služební cesty byly uskutečněny u příspěvkových organizací Ústřední vojenská nemocnice – Vojenská fakultní nemocnice Praha (ÚVN Praha), VN Olomouc, Ústav leteckého zdravotnictví Praha (ÚLZ Praha), HC Dukla Praha, CASRI Praha a VK Dukla Liberec v celkové výši **3 463 tis. Kč.**

Zahraniční služební cesty vojáků z povolání zařazených v rámci příspěvkové organizace Ústřední vojenská nemocnice – Vojenská fakultní nemocnice Praha jsou uskutečňovány zejména na základě jejich zařazení do pracovních skupin v rámci účasti ČR na spolupráci v rámci NATO. Služební cesty byly realizovány zejména v rámci těchto organizací: Committee of the Chiefs of Military Medical Services in NATO, NATO Research and Technology Organisation. S ohledem na definovaný odborný přínos a na vyžádání příslušných orgánů MO byly realizovány i jiné zahraniční cesty, např. v rámci prezentace Komunitních center válečných veteránů na Konferenci „Realizovanie mezinárodného odkazu vojakov, ktorí bojovali v mierových misiách a operáciách krízového manažmentu vo svetě“ v Liptovském Mikuláši a na Konferenci

Blue Helmet Forum Austria 2019 ve Vídni. Peněžní prostředky na zahraniční služební cesty byly u příspěvkové organizace ÚVN Praha čerpány ve výši 714 tis. Kč.

V roce 2019 byla u příspěvkové organizace VN Olomouc uskutečněná zahraniční cesta do Lotyšska ve výši 34 tis. Kč.

Příspěvkovou organizací ÚLZ Praha je zajišťována účast zdravotnického personálu při zahraničních cestách ústavních činitelů. Peněžní prostředky na zahraniční služební cesty byly u příspěvkové organizace ÚLZ Praha čerpány v roce 2019 ve výši 1 335 tis. Kč.

Výdaje na zahraniční služební cesty u příspěvkové organizace VK DUKLA Liberec byly čerpány v roce 2019 ve výši 660 tis. Kč (účast mužů v soutěži Pohár CEV 2018/2019 a Pohár CEV 2019/2020 v Turecku, účast žen v soutěži Challenge Cup 2018/2019 v Izraeli a v soutěži Challenge Cup 2019/2020 v Rumunsku).

Výdaje na zahraniční služební cesty u příspěvkové organizace HC DUKLA Praha byly čerpány ve výši 650 tis. Kč (účast na mezinárodním turnaji EASY GO v Německu a účast v evropském poháru Challenge Cup 2018/2019 v Rumunsku a 3. kole evropského poháru Challenge Cup 2019/2020 v Bosně).

Výdaje na zahraniční služební cesty u příspěvkové organizace CASRI v roce 2019 činily 70 tis. Kč. Byly realizovány za účelem servisního zabezpečení reprezentačních družstev ČR v biatlonu, lyžování, cyklistice a získávání nejnovějších poznatků pro jednotlivé odbornosti na mezinárodních vědeckých konferencích a seminářích (např. Vědecká konference International Conference on Military and Strategic Studies ICMSS 2019 ve Stockholmu, Odborná konference The International Applied Military psychology Symposium 2019 v Sarajevě, jednání zástupců v panelu NATO/STO/HFM – Human Factors and Medicine, Evropský kongres klinické chemie a laboratorní medicíny (EUROMEDLAB) ve Španělsku).

### **Výsledky hospodaření příspěvkových organizací**

Hospodaření příspěvkových organizací, jejichž zřizovatelem je MO, skončilo v roce 2019 ziskem ve výši 15 985,25 tis. Kč, z toho v hlavní činnosti zisk činil 8 148,34 tis. Kč a v hospodářské činnosti byl vykázán zisk 7 836,91 tis. Kč.

Přehled o výsledku hospodaření příspěvkových organizací zřízených MO se stavem k 31. 12. 2019 je uveden v následující tabulce:

(v tis. Kč)

Název organizace	Hospodářský výsledek		
	Hospodářský výsledek - hlavní činnost	Hospodářský výsledek - hospodářská činnost	Hospodářský výsledek celkem
ÚVN - VoFN Praha	968,84	1 251,82	2 220,66
VN Brno	5,56	294,36	299,92
VN Olomouc	-534,92	574,65	39,73
ÚLZ Praha	-795,47	109,76	-685,71
<b>Zdravotnictví celkem</b>	<b>-355,99</b>	<b>2 230,59</b>	<b>1 874,60</b>
CASRI Praha	34,33	1,27	35,60
HC DUKLA Praha	398,48	0,00	398,48
VK Dukla Liberec	-204,71	236,26	31,55
Armádní Servisní	-1 988,59	0,00	-1 988,59
VLRZ Praha	10 264,82	5 368,79	15 633,61
<b>Ostatní celkem</b>	<b>8 504,33</b>	<b>5 606,32</b>	<b>14 110,65</b>
<b>Příspěvkové organizace celkem</b>	<b>8 148,34</b>	<b>7 836,91</b>	<b>15 985,25</b>

Vedle hlavní činnosti příspěvkové organizace vykonávají i jinou činnost (hospodářská činnost). Jiná činnost musí být zisková a příjem z jiné činnosti kryje ztrátu hospodaření z hlavní činnosti a snižuje tak finanční zatížení zřizovatele, který poskytuje příspěvek na činnost příspěvkových organizací snížený o zisk z jiné činnosti.

Příspěvkové organizace neustále posilují svoji hospodářskou činnost, nicméně vzhledem k legislativní podmínce (nejde o tržní subjekt zřízený za účelem dosahování neúměrného zisku, ale subjekt zřízený k sanaci nárokovaných potřeb zřizovatele při dosahování vyrovnaného hospodaření) není možné preferovat jinou činnost nad hlavní, pro které byly zřízeny.

#### **1.8.2.1.2. Neinvestiční transfery veřejným vysokým školám na řešení projektů obranného výzkumu a vývoje podle zákona č. 130/2002 Sb.<sup>8)</sup>**

(POL 5332)

Veřejným vysokým školám byly ze státního rozpočtu kapitoly MO v roce 2019 poskytnuty neinvestiční transfery ve výši 11 019 tis. Kč (z toho 2 094 tis. Kč převedeno z Grantové agentury České republiky a 312 tis. Kč z MZdr) na řešení projektů obranného výzkumu a vývoje podle zákona č. 130/2002 Sb.<sup>8)</sup> Čerpání k 31. 12. 2019 činilo 11 019 tis. Kč, tedy 100,00 % rozpočtu po změnách.

Neinvestiční transfery byly poskytnuty veřejným vysokým školám a vyčerpány na následující projekty:

- České vysoké učení technické v Praze ve výši 980 tis. Kč na projekt *KOŠ – Rozpoznávání zda je analyzovaný datový tok komprimovaný nebo šifrovaný*,
- Masarykova univerzita Brno ve výši 2 544 tis. Kč, z toho na projekt *OPTIZ – Optimalizace zpravodajské činnosti a zpravodajských institucí v měnícím se prostředí (1 329 tis. Kč)* a na projekt *SIVARBAL – Návrh systému indikátorů včasného varování pro možné krizové situace na Balkáně (1 215 tis. Kč)*,
- Univerzita Hradec Králové, Přírodovědecká fakulta ve výši 1 081 tis. Kč na projekt *Výzkum oxim – CB(7) komplexů při prostupu kvarterních reaktivátorů acetylcholinesterasy do centrálního nervového systému*,
- Univerzita Karlova ve výši 531 tis. Kč na projekt *NOBRIV – Nová bezpečnostní a vojenská realita ve světě v podobě reálných hrozeb a z nich plynoucích konkrétních rizik pro Českou republiku – implikace pro Vojenské zpravodajství*,
- Univerzita Karlova, Lékařská fakulta Hradec Králové ve výši 1 013 tis. Kč na projekt *Vývoj nových radioprotektivních látek na bázi malých molekulárních inhibitorů*,
- Univerzita Palackého v Olomouci, Lékařská fakulta ve výši 312 tis. Kč na řešení části projektu *Potenciál xanthohumolu a beta hořkých kyselin pro léčbu nozokomiálních infekcí*,
- Vysoké učení technické v Brně ve výši 4 558 tis. Kč na projekt *TEG – Termoelektrický generátor – přenosný zdroj elektrické energie využívající termoelektrické přeměny*.

#### **1.8.2.1.3. Neinvestiční transfery veřejným výzkumným institucím**

*POL (5334)*

Veřejným výzkumným institucím byl ze státního rozpočtu kapitoly MO v roce 2019 poskytnut neinvestiční transfer ve výši **634 tis. Kč** (převáděno z MZdr) na řešení projektů obranného výzkumu a vývoje podle zákona č. 130/2002 Sb.<sup>8)</sup> Čerpání k 31. 12. 2019 činilo 634 tis. Kč, tedy 100,00 % rozpočtu po změnách.

Neinvestiční transfer byl vyčerpán na následující projekt:

- Výzkumný ústav potravinářský Praha, v.v.i. ve výši 634 tis. Kč na řešení části projektu *Potenciál xanthohumolu a beta hořkých kyselin pro léčbu nozokomiálních infekcí.*

#### **1.8.2.1.4. Neinvestiční transfery cizím příspěvkovým organizacím**

(POL 5339)

V roce 2019 byly cizím příspěvkovým organizacím ze státního rozpočtu kapitoly MO poskytnuty neinvestiční transfery ve výši **3 254 tis. Kč** (1 949 tis. Kč převedeno z MZdr, 1 305 tis. Kč převedeno z Grantové agentury ČR) na řešení projektů obranného výzkumu a vývoje podle zákona č. 130/2002 Sb.<sup>8)</sup> Čerpání k 31. 12. 2019 činilo 3 254 tis. Kč, tedy 100,00 % rozpočtu po změnách.

Neinvestiční transfery byly vyčerpány na následující projekty:

- Thomayerova nemocnice Praha ve výši 570 tis. Kč na řešení části projektu *Potenciál xanthohumolu a beta hořkých kyselin pro léčbu nozokomiálních infekcí,*
- Fakultní nemocnice Hradec Králové ve výši 1 379 tis. Kč na *Vývoj polyvalentního dekontaminačního činidla,*
- Fakultní nemocnice Hradec Králové ve výši 1 305 tis. Kč na *Vývoj nových radioprotektivních látek na bázi malých molekulárních inhibitorů.*

#### **1.8.2.2. Transfery poskytnuté neziskovým a podobným organizacím**

V roce 2019 byly v uvedené oblasti ze státního rozpočtu kapitoly MO poskytnuty transfery:

- obecně prospěšným společností vzniklým podle zákona č. 248/1995 Sb.,<sup>26)</sup> *o obecně prospěšných společnostech,* ve znění pozdějších předpisů,
- spolkům, vyvíjejícím činnost podle zákona č. 89/2012 Sb.,<sup>21)</sup> *občanského zákoníku,*
- církvím a náboženským společnostem, zřízeným podle zákona č. 3/2002 Sb.,<sup>42)</sup> *o svobodě náboženského vyznání a postavení církví a náboženských společností,*
- ostatní transfery neziskovým a podobným organizacím.

V následující tabulce je uveden přehled neinvestičních a investičních transferů za rok 2019 v porovnání s rokem 2018:

(v tis. Kč)

Rok	Transfery	Schválený rozpočet	Rozpočet po změnách	Čerpání	% k RPZ	z toho čerpání			NNV k 31.12.2019
						rozpočet	MRZ	NNV	
2019	<b>Celkem neinvestiční</b>	<b>35 977</b>	<b>30 710</b>	<b>31 037</b>	<b>101,06%</b>	<b>30 620</b>	<b>0</b>	<b>417</b>	<b>90</b>
	<i>Neinvestiční transfery obecně prospěšným společnostem (POL 5221)</i>	0	443	443	100,00%	443	0	0	0
	<i>Neinvestiční transfery spolkům (POL 5222)</i>	35 587	29 685	29 595	99,70%	29 595	0	0	90
	<i>Neinvestiční transfery církvím a náboženským společnostem (POL 5223)</i>	390	390	807	206,92%	390	0	417	0
	<i>Ostatní neinvestiční transfery neziskovým a podobným organizacím (POL 5229)</i>	0	192	192	100,00%	192	0	0	0
	<b>Celkem investiční</b>	<b>1 900</b>	<b>1 900</b>	<b>1 900</b>	<b>100,00%</b>	<b>1 900</b>	<b>0</b>	<b>0</b>	<b>0</b>
	<i>Investiční transfery spolkům (POL 6321)</i>	1 900	1 900	1 900	100,00%	1 900	0	0	0
	<b>Celkem</b>	<b>37 877</b>	<b>32 610</b>	<b>32 937</b>	<b>101,00%</b>	<b>32 520</b>	<b>0</b>	<b>417</b>	<b>90</b>
									NNV k 31.12.2018
2018	<b>Celkem neinvestiční</b>	<b>34 704</b>	<b>31 631</b>	<b>31 616</b>	<b>99,95%</b>	<b>31 616</b>	<b>0</b>	<b>0</b>	<b>15</b>
	<i>Neinvestiční transfery obecně prospěšným společnostem (POL 5221)</i>	0	409	404	98,78%	404	0	0	5
	<i>Neinvestiční transfery spolkům (POL 5222)</i>	34 587	30 869	30 859	99,97%	30 859	0	0	10
	<i>Neinvestiční transfery církvím a náboženským společnostem (POL 5223)</i>	117	117	117	100,00%	117	0	0	0
	<i>Ostatní neinvestiční transfery neziskovým a podobným organizacím (POL 5229)</i>	0	236	236	100,00%	236	0	0	0
	<b>Celkem investiční</b>	<b>550</b>	<b>550</b>	<b>550</b>	<b>100,00%</b>	<b>550</b>	<b>0</b>	<b>0</b>	<b>0</b>
	<i>Investiční transfery spolkům (POL 6322)</i>	550	550	550	100,00%	550	0	0	0
	<b>Celkem</b>	<b>35 254</b>	<b>32 181</b>	<b>32 166</b>	<b>99,95%</b>	<b>32 166</b>	<b>0</b>	<b>0</b>	<b>15</b>

Schválený rozpočet na *neinvestiční transfery* poskytnuté neziskovým a podobným organizacím byl stanoven ve výši 35 977 tis. Kč. V průběhu roku byl rozpočet upraven na 30 710 tis. Kč. Čerpání k 31. 12. 2019 činilo 31 037 tis. Kč, tj. 101,06 % rozpočtu po změnách.

Do nároků z nespotřebovaných výdajů k 31. 12. 2019 byly převedeny peněžní prostředky ve výši 90 tis. Kč v oblasti neprofilujících výdajů.

V oblasti *investičních transferů* byl schválený rozpočet stanoven v celkové výši 1 900 tis. Kč. Čerpání k 31. 12. 2019 činilo 1 900 tis. Kč, tj. 100,00 % rozpočtu po změnách.

Na transfery **obecně prospěšným společnostem** byly v roce 2019 poskytnuty neinvestiční peněžní prostředky v celkové výši 443 tis. Kč a investiční peněžní

prostředky v rámci programu reprodukce majetku 10719 „Zachování a obnova historických hodnot“ v celkové výši 1 900 tis. Kč následujícím subjektům:

- Centrum české historie, o.p.s. 385 tis. Kč,
- Lipenská vodní záchranná služba, o.p.s. 58 tis. Kč,
- ARCHA 13, o.p.s. (investiční transfer) 1 900 tis. Kč.

Na transfery **spolkům** byly v roce 2019 poskytnuty neinvestiční peněžní prostředky v celkové výši 29 595 tis. Kč následujícím subjektům:

- One SOKOLOV, o.p.s. 100 tis. Kč,
- Sdružení válečných veteránů ČR 35 tis. Kč,
- Vladykův dvůr, z.s. 24 tis. Kč,
- Asociace pro podporu aktivní zálohy, z.s 484 tis. Kč,
- AVZO TŠČ ČR TEPLICE hrad DOUBRAVKA, p.s. 66 tis. Kč,
- BÍLÝ LEV, z.s. 41 tis. Kč,
- Československá obec legionářská, z.s. 26 325 tis. Kč,
- Český červený kříž 44 tis. Kč,
- FORTO, z.s. 50 tis. Kč,
- Hluboká v pohybu – sportovní a kulturní spolek 72 tis. Kč,
- Institut pro evropskou politiku EUROPEUM, z.s. 95 tis. Kč,
- Junák – český skaut, z.s. 88 tis. Kč,
- Klub českých turistů 17 tis. Kč,
- MILITARY MUZEUM GENERÁLA SERGĚJE JANA INGRA, z.s. 158 tis. Kč,
- MOBILISACE 1938, z.s. 102 tis. Kč,
- Nadace pozemního vojska AČR 32 tis. Kč,
- Orientační klub Střelka, z.s. 16 tis. Kč,
- Pionýr, z.s. 327 tis. Kč,
- PRESAFE, z.s. 460 tis. Kč,
- RADAMBURK – Rada dětí a mládeže Jihočeského kraje 14 tis. Kč,
- Rodinné centrum Slunečnick, z.s. 37 tis. Kč,
- SC vebr-sport, z.s. 317 tis. Kč,
- Sdružení Čechů z Volyně a jejich přátel, z.s. 70 tis. Kč,
- Spolek válečných veteránů 6. PN 68 tis. Kč,
- Spolek vojenské historie Renata 415 tis. Kč,
- Statek, z.s. 18 tis. Kč,



- Svaz vojáků v záloze České republiky 48 tis. Kč,
- Unie armádních sportovních klubů ČR 72 tis. Kč.

Na transfery **církvím a náboženským společnostem** byly v roce 2019 poskytnuty neinvestiční peněžní prostředky *v rámci programu reprodukce majetku 10719 „Zachování a obnova historických hodnot“* v celkové výši 807 tis. Kč následujícím subjektům:

- Římskokatolická farnost Velká nad Veličkou 83 tis. Kč,
- Římskokatolická farnost Mysločovice 307 tis. Kč,
- Římskokatolická farnost Stráž nad Nisou 417 tis. Kč.

Na transfery **nadacím** byly v roce 2019 poskytnuty neinvestiční peněžní prostředky v celkové výši 192 tis. Kč následujícímu subjektu:

- Nadace pozemního vojska AČR 192 tis. Kč.

Transfery neziskovým a podobným organizacím byly poskytnuty na realizaci 144 projektů a byly čerpány v následujících programech:

v tis. Kč

Název programu	Počet poskytnutých transferů		Výše transferů	
	NIV	IV	NIV	IV
Rozvoj vojenských tradic	55	0	19 915	0
Péče o válečné veterány	1	0	6 698	0
Podpora rovných příležitostí žen a mužů	2	0	100	0
Příprava občanů k obraně státu	22	0	1 198	0
Podpora branně-sportovních a technických aktivit obyvatelstva	60	0	2 319	0
Zachování a obnova historických hodnot	3	1	807	1 900
<b>C e l k e m</b>	<b>143</b>	<b>1</b>	<b>31 037</b>	<b>1 900</b>

V rámci dotačního programu **Rozvoj vojenských tradic** poskytlo Ministerstvo obrany účelové transfery k rozvoji a upevňování hrdosti na vojenské tradice v ozbrojených silách a její prezentace na veřejnosti.

V rámci dotačního programu **Péče o válečné veterány** poskytlo Ministerstvo obrany účelový transfer s cílem pomoci válečným veteránům při plnohodnotném zapojení do života společnosti zejména v jejich přirozeném prostředí a zabránění jejich sociálnímu vyloučení, a to s kvalifikovaným přihlédnutím k jejich fyzickým a psychickým schopnostem a možnostem.

V rámci dotačního programu **Podpora rovných příležitostí žen a mužů v ozbrojených silách** poskytlo Ministerstvo obrany účelový transfer k podpoře projektu, který zajišťoval veřejnou informovanost o rovných příležitostech žen a mužů s vazbou na rezort.

V rámci dotačního programu **Příprava občanů k obraně státu** poskytlo Ministerstvo obrany účelové transfery k podpoře projektů, které zajišťovaly veřejnou informovanost o zásadách a povinnostech občanů k obraně státu, napomáhaly rozvoji znalostí a dovedností a upevňování mravních vlastností potřebných k obraně státu.

V rámci dotačního programu **Podpora branně-sportovních a technických aktivit** poskytlo Ministerstvo obrany účelové transfery k podpoře projektů s cílem zajistit a napomáhat získávání speciálních a technických dovedností a návyků obyvatelstva k podpoře rozvoje fyzické kondice, sebeovládání, mentálního zdraví, procvičování a ověřování připravenosti obyvatel k řešení krizových situací.

V rámci *programu reprodukce majetku 10719 „Zachování a obnova historických hodnot“* poskytlo MO účelové transfery na zabezpečení péče o válečné hroby. Dotace jsou určeny na účelové udržování válečných hrobů a pietních míst v důstojném stavu či na jejich výstavbu a zachování památky vojáků a ostatních osob, které zahynuly v boji nebo v důsledku aktivní účasti ve válečném konfliktu. Neinvestičních peněžní prostředky byly poskytnuty Římskokatolické farnosti Velká nad Veličkou na opravu pomníku obětem světových válek, Římskokatolické farnosti Mysločovice na opravu pomníku obětem světové války, Římskokatolické farnosti Stráž nad Nisou na opravu pomníku obětem prusko-rakouské války v roce 1866, investiční peněžní prostředky byly poskytnuty společnosti ARCHA 13 o.p.s na výstavbu pomníku obětem 1. světové války v Liberci.

Přehled čerpání neinvestičních a investičních transferů poskytnutých neziskovým a podobným organizacím v roce 2019 je uveden v části **III. – Ostatní tabulkové a grafické přílohy, Příloha č. 70**. Přehled čerpání transferů poskytnutých neziskovým a podobným organizacím za roky 2009 – 2019 je uveden v části **III. – Ostatní tabulkové a grafické přílohy, Příloha č. 71**.

### 1.8.2.3. Transfery veřejným rozpočtům územní úrovně

V roce 2019 byly ze státního rozpočtu kapitoly MO poskytnuty transfery veřejným rozpočtům územní úrovně v celkové výši 9 710 tis. Kč. Celkové čerpání peněžních prostředků dosáhlo výše 11 831 tis. Kč (z toho 8 975 tis. Kč ze státního rozpočtu a 2 856 tis. Kč z NNV), tj. 120,30 % rozpočtu po změnách.

Do nároků z nespotřebovaných výdajů k 31. 12. 2019 byly převedeny nevyčerpané peněžní prostředky ve výši 1 033 tis. Kč, které budou využity v souladu se zákonem č. 218/2000 Sb. <sup>2)</sup> v následujícím členění:

- **profilující výdaje** **1 033 tis. Kč**

- *na programy podle § 13 odst. 3 zákona č. 218/2000 Sb.* <sup>2)</sup> *1 033 tis. Kč.*

V oblasti neinvestičních transferů byla do nároků z nespotřebovaných výdajů převedena částka ve výši 636 tis. Kč a v oblasti investičních transferů částka ve výši 397 tis. Kč. Jedná se zejména o peněžní prostředky, které v roce 2019 vrátili na účet poskytovatele příjemci státních dotací na péči o válečné hroby. Transfery byly poskytovány k zabezpečení výstavby a opravy pomníků obětem světových válek ve vlastnictví jednotlivých obcí ČR.

V následující tabulce je uveden přehled neinvestičních a investičních transferů za rok 2019 v porovnání s rokem 2018:

Rok	Transfery	Schválený rozpočet	Rozpočet po změnách	Čerpání	% k RPZ	z toho čerpání			NNV k 31.12.2019
						rozpočet	MRZ	NNV	
2019	Celkem neinvestiční	6 912	7 681	9 808	127,69%	7 196	0	2 612	636
	<i>Neinvestiční transfery obcím (POL 5321)</i>	6 912	7 681	9 808	127,69%	7 196	0	2 612	636
	Celkem investiční	2 798	2 176	2 023	92,97%	1 779	0	244	397
	<i>Investiční transfery obcím (POL 6341)</i>	2 798	2 176	2 023	92,97%	1 779	0	244	397
	<b>Celkem</b>	<b>9 710</b>	<b>9 857</b>	<b>11 831</b>	<b>120,03%</b>	<b>8 975</b>	<b>0</b>	<b>2 856</b>	<b>1 033</b>
									NNV k 31.12.2018
2018	Celkem neinvestiční	6 285	6 448	6 528	101,24%	5 201	0	1 327	1 294
	<i>Neinvestiční transfery obcím (POL 5321)</i>	6 285	6 448	6 528	101,24%	5 201	0	1 327	1 294
	Celkem investiční	1 905	1 742	2 183	125,32%	1 398	0	785	344
	<i>Investiční transfery obcím (POL 6341)</i>	1 905	1 742	2 183	125,32%	1 398	0	785	344
	<b>Celkem</b>	<b>8 190</b>	<b>8 190</b>	<b>8 711</b>	<b>106,36%</b>	<b>6 599</b>	<b>0</b>	<b>2 112</b>	<b>1 638</b>

Přidělené peněžní prostředky v roce 2019 byly použity na následující tituly:

**a) péče o válečné hroby**

Transfery byly poskytnuty na základě zákona č. 122/2004 Sb.,<sup>7)</sup> *o válečných hrobech a pietních místech a o změně zákona č. 256/2001 Sb., o pohřebnictví a o změně některých zákonů*, ve znění pozdějších předpisů a v souladu s usnesením vlády ČR č. 427<sup>78)</sup> *o zabezpečení péče o válečné hroby v ČR a v zahraničí*, usnesením vlády ČR č. 1292/1999<sup>82)</sup> *o Pravidlech pro poskytování a čerpání účelových dotací ze státního rozpočtu na zabezpečení péče o válečné hroby v České republice a finančních darů do zahraničí* a vyhláškou č. 560/2006 Sb.,<sup>64)</sup> *o účasti státního rozpočtu na financování programů reprodukce majetku*, ve znění pozdějších předpisů.

Na transfery na péči o válečné hroby byl na rok 2019 stanoven rozpočet ve výši 9 710 tis. Kč. Čerpání peněžních prostředků k 31. 12. 2019 činilo 11 684 tis. Kč, tj. 120,32 % rozpočtu po změnách. Běžné výdaje byly čerpány ve výši 9 661 tis. Kč, kapitálové výdaje ve výši 2 023 tis. Kč.

**b) Město Slavičín – neinvestiční transfer na hospodaření v lesích**

Na základě žádosti města Slavičín ze dne 13. srpna 2019 evidované pod čj. MO 244135/2019-7460 bylo vydáno náměstkyní pro řízení sekce správy a řízení organizací MO pod čj. MO 316646/2019-7460 ze dne 26. listopadu 2019 Rozhodnutí č. 3/2019-ZHVL o poskytnutí finančního příspěvku ze státního rozpočtu na ztížené hospodaření v lesích ve výši 148 tis. Kč. Dotace byla poskytnuta v souladu se zákonem č. 289/1995 Sb.,<sup>32)</sup> *o lesích*, a dále dle nařízení vlády č. 30/2014 Sb.,<sup>49)</sup> *o stanovení závazných pravidel poskytování finančních příspěvků na hospodaření v lesích a na vybrané myslivecké činnosti*. Transfer byl čerpán v celkové výši 147 tis. Kč, tj. 100,00 % rozpočtu po změnách.

Přehled čerpání transferů veřejným rozpočtům územní úrovně za roky 2009 - 2019 je uveden v části **III. – Ostatní tabulkové a grafické přílohy, Příloha č. 72.**

**1.8.2.4. Transfery podnikatelským subjektům**

Dotiční politika rezortu MO vycházela z ustanovení zákona č. 218/2000 Sb.<sup>2)</sup> a zákona č. 336/2018 Sb.,<sup>3)</sup> kterými se nastavují zásady pro poskytování transferů ze státního rozpočtu.

Z věcného hlediska byla dotační politika zaměřena na poskytování příspěvků a podpor subjektům podnikajícím v oblasti lesního hospodářství podle zákona č. 289/1995 Sb.,<sup>32)</sup> o lesích a dle nařízení vlády č. 30/2014 Sb.,<sup>49)</sup> o stanovení závazných pravidel poskytování finančních příspěvků na hospodaření v lesích a na vybrané myslivecké činnosti a na poskytování transferů podnikatelským subjektům k řešení projektů obranného výzkumu a vývoje podle zákona č. 130/2002 Sb.<sup>8)</sup>

Rozpisem rozpočtu kapitoly MO byly v roce 2019 pro podnikatelské subjekty rozepsány transfery ve výši 339 706 tis. Kč. V průběhu roku byl rozpočet upraven na 296 314 tis. Kč. Čerpání peněžních prostředků k 31. 12. 2019 činilo 337 316 tis. Kč (z toho 227 577 tis. Kč ze státního rozpočtu a 109 739 tis. Kč z NNV), tj. 113,84 % rozpočtu po změnách.

Do nároků z nespotřebovaných výdajů k 31. 12. 2019 byly převedeny nevyčerpané peněžní prostředky ve výši 78 737 tis. Kč, které budou využity v souladu se zákonem č. 218/2000 Sb.<sup>2)</sup> v následujícím členění:

- **profilující výdaje** **78 737 tis. Kč,**
  - *neinvestiční transfery na výdaje určené na financování programů výzkumu, vývoje a inovací* **52 056 tis. Kč,**
  - *investiční transfery na výdaje určené na financování programů výzkumu, vývoje a inovací* **26 681 tis. Kč.**

Částka ve výši 78 737 tis. Kč byla do NNV převedena v rámci výdajů určených na financování programů výzkumu, vývoje a inovací. Důvody nevyčerpání peněžních prostředků jsou uvedeny v kapitole 1.7.2.

V následující tabulce je uveden přehled neinvestičních a investičních transferů za rok 2019 v porovnání s rokem 2018:

v tis. Kč

Rok	Neinvestiční a investiční transfery podnikatelským subjektům	Schválený rozpočet	Rozpočet po změnách	Čerpání	% k RPZ	z toho čerpání			NNV k 31.12. 2019
						Rozpočet	MRZ	NNV	
2019	<b>Celkem</b>	<b>339 706</b>	<b>296 314</b>	<b>337 316</b>	<b>113,84%</b>	<b>227 577</b>	<b>0</b>	<b>109 739</b>	<b>78 737</b>
	<b>Celkem neinvestiční</b>	<b>313 025</b>	<b>269 633</b>	<b>337 316</b>	<b>125,10%</b>	<b>227 577</b>	<b>0</b>	<b>109 739</b>	<b>52 056</b>
	<i>Nefinanční podnikatelské subjekty-fyzickým osobám (POL 5212)</i>	0	282	282	100,00%	282	0	0	0
	<i>Nefinanční podnikatelské subjekty-právníckým osobám (POL 5213)</i>	35 542	113	113	100,00%	113	0	0	0
	<i>Nefinanční podnikatelské subjekty-právníckým osobám - výzkum a vývoj (POL 5213)</i>	277 483	269 238	336 921	125,14%	227 182	0	109 739	52 056
	<b>Celkem investiční</b>	<b>26 681</b>	<b>26 681</b>	<b>0</b>	<b>0,00%</b>	<b>0</b>	<b>0</b>	<b>0</b>	<b>26 681</b>
	<i>Nefinanční podnikatelské subjekty-právníckým osobám-výzkum a vývoj (POL 6313)</i>	26 681	26 681	0	0,00%	0	0	0	26 681
								<b>NNV k 31.12. 2018</b>	
2018	<b>Celkem</b>	<b>365 589</b>	<b>342 916</b>	<b>392 725</b>	<b>114,53%</b>	<b>232 456</b>	<b>0</b>	<b>160 269</b>	<b>119 890</b>
	<b>Celkem neinvestiční</b>	<b>365 589</b>	<b>342 916</b>	<b>392 725</b>	<b>114,53%</b>	<b>232 456</b>	<b>0</b>	<b>160 269</b>	<b>119 890</b>
	<i>Nefinanční podnikatelské subjekty-fyzickým osobám (POL 5212)</i>	0	0	0	x		0	0	0
	<i>Nefinanční podnikatelské subjekty-právníckým osobám (POL 5213)</i>	36 000	46 000	45 187	98,23%	45 187	0	0	813
	<i>Nefinanční podnikatelské subjekty-právníckým osobám - výzkum a vývoj (POL 5213)</i>	329 589	296 916	347 538	117,05%	187 269	0	160 269	119 077
	<b>Celkem investiční</b>	<b>0</b>	<b>0</b>	<b>0</b>	<b>x</b>	<b>0</b>	<b>0</b>	<b>0</b>	<b>0</b>
	<i>Nefinanční podnikatelské subjekty-právníckým osobám-výzkum a vývoj (POL 6313)</i>	0	0	0	x	0	0	0	0

### Neinvestiční transfery nefinančním podnikatelským subjektům – fyzickým osobám

Pro hodnocenou oblast byly v průběhu roku stanoveny peněžní prostředky ve výši 282 tis. Kč. Celkové čerpání peněžních prostředků bylo ve výši 282 tis. Kč, tj. 100,00 % rozpočtu po změnách.

Neinvestiční transfer v celkové výši 282 tis. Kč byl poskytnut Lambertu Wichterlemu na ztížené hospodaření v lesích.

## **Neinvestiční transfery nefinančním podnikatelským subjektům – právníckým osobám**

Pro hodnocenou oblast byl stanoven rozpočet ve výši 35 542 tis. Kč, který byl v průběhu roku upraven na částku 113 tis. Kč. Celkové čerpání peněžních prostředků bylo ve výši 113 tis. Kč, tj. 100,00 % rozpočtu po změnách.

Neinvestiční transfer v celkové výši 113 tis. Kč byl poskytnut společnosti Lesy Jamné s.r.o. na ztížené hospodaření v lesích.

Přehled čerpání neinvestičních transferů poskytnutých podnikatelským subjektům na hospodaření v lesích v roce 2019 je uveden v části **III. – Ostatní tabulkové a grafické přílohy, Příloha č. 74.**

## **Neinvestiční transfery nefinančním podnikatelským subjektům – právníckým osobám**

### *Transfery na řešení projektů obranného výzkumu a vývoje*

Pro hodnocenou oblast byl stanoven rozpočet ve výši 277 483 tis. Kč, který byl v průběhu roku upraven na částku 269 238 tis. Kč. Celkové čerpání peněžních prostředků bylo ve výši 336 921 tis. Kč (z toho 227 182 tis. Kč ze státního rozpočtu a 109 739 tis. Kč z NNV), tj. 125,14 % rozpočtu po změnách.

Do nároků z nespotřebovaných výdajů k 31. 12. 2019 byly z oblasti profilujících výdajů převedeny nevyčerpané peněžní prostředky ve výši 52 056 tis. Kč.

Peněžní prostředky byly čerpány na řešení celkem 43 výzkumných záměrů:

- V rámci programu **907 020 Rozvoj ozbrojených sil ČR** ve výši 333 907 tis. Kč; peněžní prostředky byly poskytnuty 7 podnikatelským subjektům na řešení 40 výzkumných záměrů,
- V rámci programu **907 930 Rozvoj výzkumných pracovišť resortu obrany** ve výši 2 000 tis. Kč; peněžní prostředky byly poskytnuty 1 podnikatelskému subjektu na řešení 1 výzkumného záměru,
- **Transfery prostředků z kapitoly Ministerstva zdravotnictví a Technologické agentury** na řešení projektů ve výši 1 014 tis. Kč;

peněžní prostředky byly poskytnuty 2 podnikatelským subjektům na řešení 2 výzkumných záměrů.

Podrobný přehled čerpání transferů poskytnutých podnikatelským subjektům na řešení projektů obranného výzkumu a vývoje v roce 2019 je uveden v části **III. – Ostatní tabulkové a grafické přílohy, Příloha č. 73.** Přehled čerpání za roky 2009 – 2019 je uveden v části **III. – Ostatní tabulkové a grafické přílohy, Příloha č. 75.**

#### **1.8.2.5. Transfery fondům sociálního a veřejného zdravotního pojištění**

Z prostředků státního rozpočtu kapitoly MO byla Vojenská zdravotní pojišťovně ČR v souladu s vyhláškou Ministerstva financí č. 41/2000 Sb.,<sup>57)</sup> *kteřou se stanoví podrobné podmínky tvorby a užití finančních prostředků fondů VoZP ČR na úhradu zdravotní péče hrazené nad rámec veřejného zdravotního pojištění z prostředků státního rozpočtu kapitoly MO* převedena částka ve výši **13 500 tis. Kč.**

Tyto prostředky byly převedeny do fondu zprostředkování úhrady zdravotní péče a fondu pro úhradu preventivní péče a byly čerpány následovně:

- **Fond pro zprostředkování úhrady zdravotní péče (FZÚZP)**

		v tis. Kč
<i>Počáteční stav k 1. 1. 2019</i>		2 716
<b>Příjmy celkem k 31. 12. 2019</b>		<b>7 000</b>
<i>z toho:</i>	<i>příjem záloh MO včetně mimořádných</i>	7 000
	<i>úroky</i>	0
<b>Výdaje celkem k 31. 12. 2019</b>		<b>5 756</b>
<i>z toho:</i>	<i>poplatky za vedení účtu a poštovní služby</i>	0
	<i>provozní výdaje související s odděleným vedením a správou FZÚZP (zahrnují mzdy, pojistné za zaměstnance na zdravotní a sociální pojištění a ostatní provozní náklady)</i>	666
	<i>úhrada rozdílu podle § 11 odst. 3a zákona č. 48/1997 Sb., o veřejném zdravotním pojištění, ve znění pozdějších předpisů</i>	5 090
<i>Konečný zůstatek FZÚZP k 31. 12. 2019</i>		3 960



- **Fond pro úhradu preventivní péče (FPÚPP)**

		v tis. Kč
<i>Počáteční stav k 1. 1. 2019</i>		4 177
<b>Příjmy celkem k 31. 12. 2019</b>		<b>6 500</b>
<i>z toho:</i>	<i>příjem záloh MO včetně mimořádných</i>	6 500
	<i>úroky</i>	0
<b>Výdaje celkem k 31. 12. 2019</b>		<b>6 962</b>
<i>z toho:</i>	<i>poplatky za vedení účtu a poštovní služby</i>	0
	<i>provozní výdaje související s odděleným vedením a správou FPÚPP (zahrnují mzdy, pojistné za zaměstnance na zdravotní a sociální pojištění a ostatní provozní náklady)</i>	666
	<i>úhrada rozdílu podle § 11 odst. 3a zákona č. 48/1997 Sb., o veřejném zdravotním pojištění, ve znění pozdějších předpisů</i>	6 296
<i>Konečný zůstatek FPÚPP k 31. 12. 2019</i>		<i>3 715</i>

Tyto fondy slouží ke zprostředkování úhrady zdravotní a preventivní péče pro vojáky v činné službě.

#### **1.8.2.6. Transfery jiným veřejným rozpočtům**

Pro hodnocenou oblast byl stanoven rozpočet ve výši 95 134 tis. Kč, který byl v průběhu roku upraven na částku 229 015 tis. Kč. Čerpání rozpočtových prostředků k 31. 12. 2019 činilo 229 010 tis. Kč, tj. 99,99 % rozpočtu po změnách.

Do nároků z nespoteřbovaných výdajů k 31. 12. 2019 byly převedeny nevyčerpané peněžní prostředky ve výši 5 tis. Kč v oblasti neprofilujících výdajů.

V hodnocené oblasti byly prostředky čerpány na:

- nákup kolků ve výši 29 tis. Kč,
- platby daní a poplatků státnímu rozpočtu ve výši 58 371 tis. Kč, z toho na správní poplatky ve výši 70 tis. Kč, DPH ve výši 8 056 tis. Kč a ostatní daně a poplatky státnímu rozpočtu ve výši 50 245 tis. Kč,
- úhradu sankcí jiným rozpočtům (patří sem především odvody, penále a pokuty za porušení rozpočtové kázně) ve výši 169 262 tis. Kč,
- platby daní a poplatků krajům, obcím a státním fondům ve výši 1 348 tis. Kč.

Přehled čerpání transferů jiným veřejným rozpočtům za roky 2009 – 2019 je uveden v části **III.** – **Ostatní tabulkové a grafické přílohy, Příloha č. 76.**

## 1.9. ODVĚTVOVÉ TŘÍDĚNÍ

### 1.9.1. VÝDAJE PODLE ODVĚTVOVÉHO TŘÍDĚNÍ

Vývoj čerpání rozpočtu kapitoly MO podle rozpočtové skladby po skupinách odvětvového třídění v letech 2016 až 2019 byl následující:

(v tis. Kč)

Skupina/rok	2016	2017	2018	2019
Zemědělství, lesní hospodářství a rybářství (PAR 1xxxxx)	516	944	10 542	542
Průmyslová a ostatní odvětví hospodářství (PAR 2xxxxx)	153 788	87 085	87 389	89 604
Služby pro obyvatelstvo (PAR 3xxxxx)	2 607 857	3 305 661	3 739 002	4 149 917
Sociální věci a politika zaměstnanosti (PAR 4xxxxx)	6 726 341	6 776 660	6 941 821	7 265 342
Bezpečnost státu a právní ochrana (PAR 5xxxxx)	36 159 754	42 715 722	48 997 645	56 792 138
Všeobecná veřejná správa a služby (PAR 6xxxxx)	22 561	22 695	23 039	23 534
<b>Výdaje celkem</b>	<b>45 670 817</b>	<b>52 908 767</b>	<b>59 799 438</b>	<b>68 321 077</b>

V přehledu čerpání peněžních prostředků jsou zahrnuty rozpočtové prostředky, mimorozpočtové zdroje, nároky z nespotřebovaných výdajů a přijatá plnění za pojistné události.

Z výše uvedeného je zřejmé, že vzhledem k činnosti rezortu MO byly rozhodující výdaje soustředěny do oblasti bezpečnosti státu a právní ochrany, sociálních věcí a politiky zaměstnanosti a služeb pro obyvatelstvo.

Oproti roku 2018 došlo k celkovému navýšení čerpaných peněžních prostředků o 8 521 639 tis. Kč, tj. o 14,25 %, a to především ve skupině Bezpečnost státu a právní ochrana, kde došlo k navýšení výdajů o 7 794 493 tis. Kč, tj. o 15,91 % a ve skupině Služby pro obyvatelstvo, kde došlo k navýšení o 410 915 tis. Kč, tj. o 10,99 %.

Přehled o čerpání peněžních prostředků kapitoly MO ve struktuře odvětvového třídění za roky 2009 – 2019 je uveden v části **III. – Ostatní tabulkové a grafické přílohy, Příloha č. 78.**

### **1.9.1.1. Zemědělství, lesní hospodářství a rybářství**

V této oblasti výdajů bylo v hodnoceném období čerpáno celkem **542 tis. Kč**. Jednalo se pouze o rozpočtové prostředky. Čerpání rozpočtových prostředků bylo realizováno v pododdílu lesní hospodářství, a to poskytnutím neinvestičních dotací společnostem, které hospodaří ve vojenských lesích na území vojenských újezdů. Dotace byly použity na řešení důsledků vnějších vlivů na hospodaření v lesích bez ohledu na kategorii lesa či imisní pásmo.

Finanční příspěvek byl poskytnut společnosti Lesy Jamné ve výši 113 tis. Kč (v roce 2018 příspěvek ve výši 113 tis. Kč), městu Slavičín ve výši 147 tis. Kč (v roce 2018 příspěvek ve výši 147 tis. Kč), Lambertu Wichterlemu na ztížené hospodaření v lesích ve výši 282 tis. Kč (v roce 2018 příspěvek poskytnut ve výši 282 tis. Kč). Oproti roku 2018 došlo ke snížení čerpání rozpočtových prostředků o 10 000 tis. Kč, tj. o 94,86 % z důvodu neposkytnutí jednorázové dotace ve prospěch Vojenských lesů a statků na řešení vnějších vlivů a hmyzích škůdců.

Do nároků z nespotřebovaných výdajů k 31. 12. 2019 nebyly převedeny žádné rozpočtové prostředky.

### **1.9.1.2. Průmyslová a ostatní odvětví hospodářství**

V této oblasti výdajů bylo v hodnoceném období čerpáno celkem **89 604 tis. Kč**. Jednalo se pouze o rozpočtové prostředky. Čerpání rozpočtových prostředků bylo realizováno pouze v pododdílu odvádění a čištění odpadních vod a nakládání s kaly. Všechny výdaje byly realizovány jako platby za stočné a poplatky za odvoz odpadních vod do čistíren odpadních vod u vojenských útvarů v rámci celé ČR.

Oproti roku 2018 došlo k navýšení čerpaných prostředků o 2 215 tis. Kč, tj. o 2,53 %.

Do nároků z nespotřebovaných výdajů k 31. 12. 2019 byly převedeny nevyčerpané rozpočtové prostředky ve výši 226 tis. Kč v oblasti neprofilujících výdajů.

### **1.9.1.3. Služby pro obyvatelstvo**

V této oblasti výdajů bylo v hodnoceném období čerpáno celkem **4 149 917 tis. Kč**, včetně výdajů z nároků z nespotřebovaných výdajů ve výši 121 815 tis. Kč a mimorozpočtových zdrojů ve výši 53 585 tis. Kč.

Čerpání peněžních prostředků bylo realizováno v následujících oddílech (pododdílech) odvětvového třídění:

- předškolní a základní vzdělávání 13 480 tis. Kč,
- střední vzdělávání a vzdělávání v konzervatořích 123 168 tis. Kč,
- vysokoškolské vzdělávání 1 370 180 tis. Kč,
- kultura, církve a sdělovací prostředky  
(péče o válečné hroby, transfery nestátním nezisk. org. apod.) 39 306 tis. Kč,
- sport a zájmová činnost 479 442 tis. Kč,
- zdravotnictví 1 892 285 tis. Kč,
- ochrana životního prostředí 232 056 tis. Kč.

Oproti roku 2018 došlo k navýšení čerpání peněžních prostředků o 410 915 tis. Kč, tj. o 10,99 %, a to zejména v oblasti sportu a zájmové činnosti o 171 616 tis. Kč, tj. o 55,75 % a v oblasti vysokoškolského vzdělávání o 143 682 tis. Kč, tj. 11,71 %.

Do nároků z nespotřebovaných výdajů k 31. 12. 2019 byly převedeny nevyčerpané peněžní prostředky ve výši 295 052 tis. Kč, z toho:

- a) profilující výdaje: 284 093 tis. Kč,
  - z toho:
    - na platy a ostatní platby za provedenou práci kromě platů státních zaměstnanců 16 338 tis. Kč,
    - na jejichž provedení dostává ČR rozpočtové prostředky z EU 132 995 tis. Kč,
    - na programy reprodukce majetku 108 550 tis. Kč,
    - účelově převedené podle § 21 odst. 3 a 4 (kapitola VPS) 194 tis. Kč,
    - na výzkum a vývoj 26 016 tis. Kč,
- b) neprofilující výdaje 10 959 tis. Kč.

#### **1.9.1.4. Sociální věci a politika zaměstnanosti**

V této oblasti výdajů bylo v hodnoceném období čerpáno celkem **7 265 342 tis. Kč**. Jednalo se pouze o rozpočtové prostředky.

Čerpání rozpočtových prostředků bylo realizováno v následujících pododdílech odvětvového třídění:

- dávky důchodového pojištění 4 604 225 tis. Kč,
- dávky nemocenského pojištění 85 738 tis. Kč,
- zvláštní sociální dávky příslušníků ozbrojených sil  
při skončení služebního poměru 2 568 372 tis. Kč,
- ostatní dávky povahy sociálního zabezpečení 7 tis. Kč,
- služby sociální péče 7 000 tis. Kč.

Oproti roku 2018 došlo k navýšení čerpání rozpočtových prostředků o 323 521 tis. Kč, tj. o 4,66 %. Podrobná specifikace této oblasti výdajů je uvedena v kapitolách 1.6.1.5. a 1.6.1.6.

#### **1.9.1.5. Bezpečnost státu a právní ochrana**

V této oblasti výdajů byly v hodnoceném období čerpány peněžní prostředky ve výši **56 792 138 tis. Kč**, včetně výdajů z nároků z nespotřebovaných výdajů ve výši 3 080 504 tis. Kč, výdajů z mimorozpočtových zdrojů ve výši 269 641 tis. Kč a přijatá plnění za pojistné události ve výši 1 194 tis. Kč. Tyto prostředky byly čerpány v celkové výši 3 351 339 tis. Kč.

Čerpání peněžních prostředků bylo realizováno v následujících pododdílech odvětvového třídění:

- vojenská obrana 49 624 355 tis. Kč,
- státní správa ve vojenské obraně 3 509 948 tis. Kč,
- výzkum a vývoj v oblasti obrany 345 596 tis. Kč,
- ostatní záležitosti obrany 3 305 145 tis. Kč,
- ostatní záležitosti civilní připravenosti pro krizové stavy 513 tis. Kč,
- ostatní záležitosti bezpečnosti a veřejného pořádku 6 581 tis. Kč.

Oproti roku 2018 došlo k navýšení čerpání peněžních prostředků o 7 794 493 tis. Kč, tj. o 15,91 %, a to zejména v oblasti vojenské obrany

o 6 815 758 tis. Kč, tj. o 15,92 %, v oblasti státní správa ve vojenské obraně o 651 960 tis. Kč, tj. o 22,81 % a v ostatních záležitostech obrany o 333 494 tis. Kč, tj. o 11,22 %. Ke snížení čerpání došlo nejvíce v oblasti výzkumu a vývoje v oblasti obrany o 6 412 tis. Kč, tj. o 1,82 % a v oblasti ostatních záležitostí civilní připravenosti pro krizové stavy, a to o 235 tis. Kč, tj. o 31,42 %.

Do nároků z nespotřebovaných výdajů k 31. 12. 2019 byly převedeny nevyčerpané peněžní prostředky v celkové výši 2 310 304 tis. Kč, z toho:

a) profilující výdaje:	1 757 502 tis. Kč,
• na platy státních zaměstnanců	27 301 tis. Kč,
• na platy a ostatní platby za provedenou práci kromě platů státních zaměstnanců	170 629 tis. Kč,
• na jejichž provedení dostává ČR rozpočtové prostředky od EU	17 831 tis. Kč,
• na programy reprodukce majetku	1 453 773 tis. Kč,
• účelově převedené podle § 21 odst. 3 a 4 (kapitola VPS)	7 981 tis. Kč,
• na výzkum a vývoj	79 987 tis. Kč,
b) neprofilující výdaje	552 802 tis. Kč.

Přehled o čerpání peněžních prostředků kapitoly MO ve skupině Bezpečnost státu a právní ochrana za roky 2009 – 2019 je uveden v části **III. – Ostatní tabulkové a grafické přílohy, Příloha č. 79.**

#### **1.9.1.6. Všeobecná veřejná správa a služby**

V této oblasti výdajů bylo v hodnoceném období čerpáno celkem **23 534 tis. Kč.**

Jednalo se pouze o rozpočtové prostředky. Čerpání rozpočtových prostředků bylo realizováno na výdaje spojené s nájemným za nemovitý majetek v působnosti AHNM.

Oproti roku 2018 došlo v této oblasti k navýšení v čerpání rozpočtových prostředků o 495 tis. Kč, tj. o 2,15 %.

Do nároků z nespotřebovaných výdajů k 31. 12. 2019 nebyly převedeny žádné rozpočtové prostředky.

## 1.9.2. VÝDAJE NA STÁTNÍ SPRÁVU

Vývoj čerpání peněžních prostředků na státní správu (v seskupení rozpočtových položek podle rozpočtové skladby: 50 – platy, ostatní platby za provedenou práci a povinné pojistné, 51 – neinvestiční nákupy a související výdaje a 61 – investiční nákupy a související výdaje) po paragrafech odvětvového třídění v letech 2016 až 2019 byl následující:

Skupina/rok	2016	2017	2018	2019
Ústřední orgán státní správy PAR 5161	1 642 479	1 662 461	2 205 806	2 630 999
Správa ve vojenské obraně PAR 5162 + 5169	369 035	497 183	484 811	553 170
Volby do Evropského parlamentu a do Senátu ČR PAR 61xx	0	0	0	0
<b>Státní správa celkem</b>	<b>2 011 514</b>	<b>2 159 644</b>	<b>2 690 617</b>	<b>3 184 169</b>

(v tis. Kč)

Oproti roku 2018 došlo k navýšení čerpaných peněžních prostředků o 493 552 tis. Kč, tj. o 18,34 % (u ústředního orgánu státní správy došlo k navýšení o 425 193 tis. Kč, tj. o 19,28 %, u správy ve vojenské obraně došlo k navýšení o 68 359 tis. Kč, tj. 14,10 %).

V členění podle rozpočtových položek došlo oproti roku 2018 k navýšení čerpání peněžních prostředků zejména ve výdajích na platy a ostatní platby za provedenou práci a pojistné o 60 514 tis. Kč, tj. o 3,11 %, ve výdajích na nákup materiálu o 30 431 tis. Kč, tj. o 76,54 %, ve výdajích na úroky a ostatní finanční výdaje o 16 637 tis. Kč, tj. o 79,15%, ve výdajích na pořízení dlouhodobého nehmotného majetku o 11 942 tis. Kč, tj. o 123,91 %, ve výdajích na pořízení dlouhodobého hmotného majetku o 373 236 tis. Kč, tj. o 121,05 % a ve výdajích na nákup vody, paliv a energie o 10 055 tis. Kč, tj. o 346,01 %. Ve výdajích na nákup služeb došlo oproti roku 2018 ke snížení čerpání peněžních prostředků o 29 615 tis. Kč, tj. o 10,88 %.

Celkové výdaje na státní správu byly vynaloženy zejména na:

- platy, ostatní platby za provedenou práci a pojistné 2 003 663 tis. Kč,
- nákup materiálu 70 075 tis. Kč,
- úroky a ostatní finanční výdaje 37 654 tis. Kč,
- nákup vody, paliv a energie 12 961 tis. Kč,



- nákup služeb 242 578 tis. Kč,
- ostatní nákupy 29 937 tis. Kč,
- výdaje související s neinvestičními nákupy, příspěvky,  
náhrady a věcné dary 67 511 tis. Kč,
- pořízení dlouhodobého nehmotného majetku 21 580 tis. Kč,
- pořízení dlouhodobého hmotného majetku 681 566 tis. Kč.

Do nároků z nespotřebovaných výdajů k 31. 12. 2019 byly převedeny nevyčerpané peněžní prostředky v celkové výši 161 505 tis. Kč, z toho:

- a) Profilující výdaje 140 642 tis. Kč,  
z toho:
  - na platy státních zaměstnanců 27 301 tis. Kč,
  - na platy a ostatní platby za provedenou práci  
kromě platů státních zaměstnanců 12 933 tis. Kč,
  - na programy reprodukce majetku 100 408 tis. Kč,
- b) Neprofilující výdaje 20 863 tis. Kč.

Další zhodnocení a podrobná specifikace výdajů na platy a související výdaje ve státní správě je uvedena v části 1.7.1. Platové a související výdaje.

## **1.10 VÝDAJE STÁTNÍHO ROZPOČTU VYPLÝVAJÍCÍ ZE SMLUV NA KONCESI**

Výdaje státního rozpočtu vyplývající ze smluv na koncesi ve smyslu zákona č. 134/2016 Sb.<sup>24)</sup> nebyly v roce 2019 realizovány, kapitola 307 Ministerstvo obrany nemá pro komentované období uzavřenou žádnou smlouvu na koncesi.

## 1.11. BEZÚPLATNÉ PŘEVODY MAJETKU A ZÁSOB

V roce 2019 bylo v souladu se zákonem č. 219/2000 Sb.<sup>29)</sup> a zákonem č. 174/2003 Sb.<sup>38)</sup> uskutečněno **155** případů vyřazení majetku bezúplatným převodem k vybraným účetním jednotkám dle právních předpisů v celkové částce **104 138 tis. Kč**, z toho:

Majetek	Počet případů	Plnění (v tis. Kč)
nehmotný majetek (SW)	0	0
nemovitý majetek	80	77 571
movitý majetek a zásoby	75	26 567
<b>Celkem</b>	<b>155</b>	<b>104 138</b>

V tomto členění:

(v tis. Kč)

Majetek	Hodnota
nehmotný majetek (SW)	0
budovy	29 863
pozemky	47 708
movitý majetek	15 192
zásoby	11 375
<b>Celkem</b>	<b>104 138</b>

Nejvýznamnější převody majetku:

(v tis. Kč)

Nemovitý majetek	
Agentura ochrany přírody	13 399
Státní pozemkový úřad	16 228
Statutární město Pardubice	18 133

V roce 2019 bylo v souladu se zákonem č. 219/2000 Sb.<sup>29)</sup> a zákonem č. 174/2003 Sb.<sup>38)</sup> uskutečněno **64** případů vyřazení – svěření majetku příspěvkové organizaci v celkové částce **53 871 tis. Kč**, z toho:

<b>Majetek</b>	<b>Počet případů</b>	<b>Plnění (v tis. Kč)</b>
nehmotný majetek (SW)	0	0
nemovitý majetek	26	48 157
movitý majetek a zásoby	38	5 714
<b>Celkem</b>	<b>64</b>	<b>53 871</b>

V tomto členění:

(v tis. Kč)

<b>Majetek</b>	<b>Hodnota</b>
nehmotný majetek (SW)	0
budovy	46 762
pozemky	1 395
movitý majetek	5 105
zásoby	609
<b>Celkem</b>	<b>53 871</b>

Nejvýznamnější převody majetku:

(v tis. Kč)

<b>Nemovitý majetek:</b>	
Armádní servisní, p.o.	42 278

Současně za rok 2019 bylo v souladu se zákonem č. 219/2000 Sb.<sup>29)</sup> a zákonem č. 174/2003 Sb.<sup>38)</sup> uskutečněno **206** případů vyřazení majetku bezúplatným převodem (dar) v celkové částce **63 146 tis. Kč**, z toho:

<b>Majetek</b>	<b>Počet případů</b>	<b>Plnění (v tis. Kč)</b>
nehmotný majetek (SW)	0	0
nemovitý majetek	91	50 815
movitý majetek a zásoby	115	12 331
<b>Celkem</b>	<b>206</b>	<b>63 146</b>

V tomto členění:

(v tis. Kč)

<b>Majetek</b>	<b>Hodnota</b>
nehmotný majetek (SW)	0
budovy	23 854
pozemky	26 961
movitý majetek	8 744
zásoby	3 587
<b>Celkem</b>	<b>63 146</b>

Nejvýznamnější převody majetku:

(v tis. Kč)

<b>Nemovitý majetek:</b>	
Vojenské lesy a statky ČR, s.p.	22 074
Hasičský záchranný sbor Kraje Vysočina	7 216

V roce 2019 v souladu se zákonem č. 219/2000 Sb.<sup>29)</sup> a zákonem č. 172/1991 Sb.<sup>31)</sup> nebyly uskutečněny žádné případy vyřazení majetku bezúplatným převodem do vlastnictví obcí.

V roce 2019 byly v souladu se zákonem č. 219/2000 Sb.<sup>29)</sup> a zákonem č. 428/2012 Sb.<sup>6)</sup> uskutečněny **4** případy vyřazení majetku bezúplatným převodem do vlastnictví církví v celkové částce **1 779 tis. Kč** z toho:

<b>Majetek</b>	<b>Počet případů</b>	<b>Plnění (v tis. Kč)</b>
nehmotný majetek (SW)	0	0
nemovitý majetek	4	1 779
movitý majetek a zásoby	0	0
<b>Celkem</b>	<b>4</b>	<b>1 779</b>

(v tis. Kč)

<b>Majetek</b>	<b>Hodnota</b>
nehmotný majetek (SW)	0
budovy	1 606
pozemky	173
movitý majetek	0
zásoby	0
<b>Celkem</b>	<b>1 779</b>

Nejvýznamnější převody majetku:

(v tis. Kč)

<b>Nemovitý majetek:</b>	
Československá Provincie Milosrdných Sester Panny Marie Jeruzalémské	1 604

### **1.11.1. MOVITÝ MAJETEK A ZÁSoby**

V roce 2019 bylo uskutečněno **228** případů převodu movitého majetku a zásob v celkové částce **44 612 tis. Kč**. Z toho bezúplatným převodem k vybraným účetním jednotkám dle právních předpisů byl vyřazen majetek v hodnotě **26 567 tis. Kč**, svěřením majetku příspěvkové organizaci v hodnotě **5 714 tis. Kč**, vyřazen bezúplatným převodem (darem) byl majetek v hodnotě **12 331 tis. Kč** a vyřazen bezúplatným převodem do vlastnictví obcí a církví v hodnotě **0 tis. Kč**.

### **1.11.2. NEMOVITÝ MAJETEK**

V roce 2019 bylo uskutečněno **201** případů převodu nemovitého majetku v celkové částce **178 322 tis. Kč**. Z toho bezúplatným převodem k vybraným účetním jednotkám dle právních předpisů byl vyřazen majetek v hodnotě **77 571 tis. Kč**,

svěřením majetku příspěvkové organizaci v hodnotě **48 157 tis. Kč**, bezúplatným převodem (darem) majetek v hodnotě **50 815 tis. Kč**, vyřazen bezúplatným převodem do vlastnictví obcí v hodnotě **0 tis. Kč** a vyřazen bezúplatným převodem do vlastnictví církví v hodnotě **1 779 tis. Kč**.

### 1.11.3. BEZÚPLATNÉ PŘEVODY VE PROSPĚCH MO

V roce 2019 bylo uskutečněno **480** případů pořízení bezúplatným převodem od vybraných účetních jednotek dle právních předpisů nebo bezúplatným převodem, dary ve prospěch OSS MO, svěřením od příspěvkové organizace a z výzkumu a vývoje v celkové částce **539 535 tis. Kč**, z toho:

<b>Převod</b>	<b>Počet případů</b>	<b>Plnění (v tis. Kč)</b>
bezúplatný převod majetku od vybraných ÚJ	65	18 490
bezúplatné nabytí majetku na základě darovací smlouvy	191	168 722
bezúplatný převod majetku od p.o.	79	69 447
bezúplatné nabytí souboru movitých věcí na základě darovací smlouvy	0	0
bezúplatný převod souboru movitých věcí od vybraných ÚJ	0	0
z výzkumu a vývoje	72	273 391
bezúplatný převod majetku od jiné než vybrané ÚJ	73	9 485
<b>Celkem</b>	<b>480</b>	<b>539 535</b>

V tomto členění:

<b>Majetek</b>	<b>Hodnota (v tis. Kč)</b>
nehmotný majetek	217 278
nemovitý majetek	42 778
nedokončený dlouhodobý hmotný majetek	21 901
movitý majetek	221 568
zásoby	36 010
<b>Celkem</b>	<b>539 535</b>

Nejvýznamnější bezúplatné převody a dary ve prospěch OSS MO:

(v tis. Kč)

<b>Nehmotný majetek:</b>	
Výrobní dokumentace MSS-PAR ( Era a.s.)	30 363
PRG. SIMULEB (URC systém, spol. s.r.o.)	30 165
SW vybavení (ERA a.s.)	20 883
Zdrojový kód BRÁNA (VR Group a.s.)	13 385
Výrobní dokumentace MINA (Vojenský technický ústav s.p.)	10 794

(v tis. Kč)

<b>Nemovitý majetek:</b>	
Budovy společenské a ubytovací ostatní (VLRZ, p.o.)	34 374
Budovy řízení, správy ostatní (Úřad pro zastupování státu ve věcech majetkových)	5 596

(v tis. Kč)

<b>Hmotný majetek:</b>	
Simulátor TSS pro VP, MOUT (SAAB Czech s.r.o.)	53 781
Robot EOD Runner DR -10 + příslušenství, Robot DR - 10 Hazmat + příslušenství (Spojené státy americké)	42 386
Hala UT 26x36 M + příslušenství (Slovensko)	25 665
Pracoviště CT polní 2018 (Variel, a.s.)	20 040
Sada PNV MUM – 14 (Spojené státy americké)	15 807

(v tis. Kč)

<b>Zásoby:</b>	
Náhradní díly zbraní (Spojené státy americké)	6 722
Náhradní díly spojovací techniky AN/PRC (Spojené státy americké)	3 799
Náhradní díly pro bezpilotní systém PUMA (Spojené státy americké)	2 148



## 1.12. ZÁLOHOVÉ PLATBY NA DODÁVKY A PRÁCE

### 1.12.1. INVESTIČNÍHO CHARAKTERU

Celkový objem poskytnutých záloh investičního charakteru včetně nevyúčtovaných záloh z předchozích let, které v roce 2019 kapitola MO eviduje, činí 8 520 215 149,58 Kč. Uvedené zálohy byly poskytnuty na pořízení vojenského materiálu strategického významu na základě ustanovení § 44a odst. 2 zákona č. 219/1999 Sb.<sup>22)</sup>

Zálohy byly poskytnuty:

- ***vládě USA ve výši:***
  - 719 022,74 Kč na pořízení štábních kolových obrněných vozidel (Gottwald);
  - 184 179,27 Kč na pořízení spojovacího zařízení pro podporu schopností C4ISTAR;
  - 229 867,81 Kč na pořízení spojovacího zařízení pro podporu schopností C4ISR;
  - 18 791 490,91 Kč na pořízení Command Launch Unit pro PTŘS JAVELIN;
  - 9 878 581,43 Kč na pořízení výškové speciální výstroje pilotů taktického letectva;
  - 77 826 645,66 Kč na pořízení terminálu MIDS pro přenos datových informací LINK 16;
  - 87 293 365,41 Kč na pořízení radiových stanic HARRIS;
  - 192 175 687,55 Kč na pořízení malého bezpilotního průzkumného prostředku;
  
- ***Saab Dynamics AB, Švédské království ve výši:***
  - 266 926 475,26 Kč na pořízení PPLRK RBS-70NG;
  
- ***Airbus Defence&Space,S.A., Madrid, Španělsko ve výši:***
  - 231 134 670,69 Kč na pořízení CASA C-293N - Modernizace SES;
  - 345 714 281,22 Kč na pořízení CASA C- 295W – nákup;
  
- ***Ministry of Defence, Izrael ve výši:***
  - 867 714 000,00 Kč na pořízení mobilního 3D radiolokátoru MADR – nákup;
  
- ***DFAS Indianapolis, USA ve výši:***
  - 8 839 020,02 Kč na pořízení technologií KKM-30 (sloučení akcí);

- 903 482 943,59 Kč na pořízení víceúčelového vrtulníku – nákup;
- 1 265 135 453,15 Kč na pořízení prostředků CCI k akvizičním projektům;
- ***Defense Security Cooperation Agency, Washington, USA ve výši:***
  - 9 366 157,42 Kč na pořízení materiálu KRYPTO pro letadla AČR;
  - 21 373 316,13 Kč na pořízení materiálu KRYPTO pro letadla AČR-nákup;
- ***ELDIS Pardubice s.r.o, Pardubice ve výši:***
  - 616 526 194,00 Kč na pořízení kolových obrněných vozidel TITUS;
- ***LOM Praha s.p. ve výši:***
  - 50 330 918,00 Kč na modernizaci vrtulníků Mi 17 - zástavba eurocontrol;
  - 45 871 947,00 Kč na pořízení palubního jeřábu Mi-17/171Š;
- ***TATRA TRUCKS a.s., Kopřivnice ve výši:***
  - 255 216 225,00 Kč na pořízení kontejnerového nakladače;
  - 282 696 790,74 Kč na pořízení automobilu nákladního terénního těžkého a středního;
- ***TATRA DEFENCE VEHICLE a.s., Praha ve výši:***
  - 620 809 860,00 Kč na pořízení kolových obrněných vozidel velitelsko-štábních a spojovacích – PANDUR;
- ***Vojenskému výzkumnému ústavu, s.p., Brno ve výši:***
  - 2 000 000 000,00 Kč na pořízení lehkého obrněného vozidla S-LOV-CBRN a LOV-CBRN II;
  - 70 000 000,00 Kč na pořízení taktického rušiče STARKOM;
- ***Vojenskému technickému ústavu, s.p., Praha ve výši:***
  - 97 949 131,77 Kč na pořízení Rozvoje OTS VŘ PozS k naplnění schopností FMN TZ brigádních provozoven;
  - 174 028 924,81 Kč na pořízení Rozvoje OTS VŘ PozS k naplnění schopností FMN TZ MRRP 4M1p.

### 1.12.2. NEINVESTIČNÍHO CHARAKTERU

Objem poskytnutých záloh neinvestičního charakteru, včetně nevyúčtovaných záloh z předchozích let, které v roce 2019 kapitola MO eviduje, činí **258 952 895,84 Kč** u krátkodobých záloh a **103 215 126,30 Kč** u dlouhodobých záloh. Jedná se výhradně o zálohy na pořízení vojenského materiálu strategického významu poskytnutých podle § 44a odst. 2 zákona č. 219/1999 Sb.<sup>22)</sup>

Krátkodobé zálohy byly poskytnuty:

- ***vládě USA ve výši:***
  - 1 249 555,08 Kč na pořízení spojovacího zařízení pro podporu schopností C4ISTAR;
  - 257 703 340,76 Kč na pořízení PTRS JAVELIN.

Dlouhodobé zálohy byly poskytnuty:

- ***vládě USA ve výši:***
  - 580 546,70 Kč na pořízení radiových stanic HARRIS;
  - 12 654 081,30 Kč na pořízení výškové a speciální výstroje pilotů taktického letectva;
  - 65 079 395,47 Kč na pořízení malého bezpilotního průzkumného prostředku;
- ***DFAS Indianapolis, USA ve výši:***
  - 8 531 785,68 Kč na pořízení prostředků CCI k akvizičním projektům;
- ***NATO Support Agency (NSPA) ve výši:***
  - 1 848 111,99 Kč na nákup munice 2014/I a IV, puma MK82, oko závěsné, zapalovač FMU 139, zapalovač M 905, souprava RAFAUT odjišťovací;
  - 4 802 490,00 Kč na nákup munice 2015/VI – pozemní NSPA;
- ***EUROPEAN DEFENCE AGENCY, Belgie ve výši:***
  - 9 718 715,16 na nákup munice 84 mm pro Carl Gustaf.

Další zálohy neinvestičního charakteru v celkovém objemu **12 571 258,61 Kč** byly poskytnuty v souladu s ustanovením § 49 odst. 2 zákona č. 218/2000 Sb.<sup>2)</sup> na zálohy předplatného novin a časopisů (ve výši 1 834,00 Kč), ostatním dodavatelům (ve výši 50 055,00 Kč), elektrické energie (ve výši 3 810 036,14 Kč), vodného a stočného (ve výši 7 145 675,01 Kč), plynu (ve výši 418 044,17 Kč) a tepla (ve výši 1 145 614,29 Kč).

Přehled o zálohových platbách na dodávky a práce, které nebyly v roce 2019 vyúčtovány, je uveden v části **III. – Ostatní tabulkové a grafické přílohy, Příloha č. 80.**

### **1.13. VÝDAJE VYPLÝVAJÍCÍ Z VEŘEJNÝCH ZAKÁZEK O PŘEDPOKLÁDANÉ HODNOTĚ NEJMÉNĚ 300 MIL. KČ, SE SMLUVNÍM PLNĚNÍM PŘESAHOJÍCÍM JEDEN KALENDÁŘNÍ ROK A ZAHRNUJÍCÍM HODNOCENÝ ROK**

V roce 2019 bylo Ministerstvem obrany realizováno 52 veřejných zakázek o předpokládané hodnotě nejméně 300 mil. Kč, se smluvním plněním přesahující jeden kalendářní rok a zahrnujícím hodnocený rok. Osmnáct veřejných zakázek je realizováno v rámci EDS/SMVS a třicet čtyři veřejných zakázek je realizováno mimo EDS/SMVS. Jejich přehled je uveden v části **III. – Ostatní tabulkové a grafické přílohy, Příloha č. 81.**

#### **1.13.1. VEŘEJNÉ ZAKÁZKY REALIZOVANÉ MIMO EDS/SMVS**

**Název zakázky: Komplexní logistické zabezpečení provozu radiotechnického vybavení a techniky**

Veřejná zakázka byla vyhlášena v roce 2002 ve výši **1 095 137 tis. Kč** na období financování **2002 až 2023**. V období trvání veřejné zakázky byla uzavřena jedna smlouva s firmou DELTA ARMY, s.r.o. Smlouva zabezpečuje komplexní službu zahrnující servisní a nálezové opravy radiolokátorů typu P-37, PRV-17 a ST-68U pro zajištění letového provozu leteckých základen a stanovišť protivzdušné obrany AČR a nepřetržitého přehledu o vzdušné situaci nad územím ČR v rámci pohotovostního systému NATINADS (NATO Integrated Air Defence System/Integrovaný systém vzdušné obrany NATO).

V tabulce je uveden přehled čerpání veřejné zakázky v hodnoceném roce:

(v tis. Kč)

<b>Název zakázky</b>	<b>Celkové čerpání za předchozí roky</b>	<b>hodnocený rok 2019</b>
Komplexní logistické zabezpečení provozu radiotechnického vybavení a techniky	<b>946 937</b>	<b>72 800</b>

**Název zakázky: Zabezpečení vstupu a ochrany objektů AČR**

Veřejná zakázka byla vyhlášena v roce 2004 ve výši **760 451 tis. Kč** na období financování **2005 až 2025**. V období trvání veřejné zakázky byla uzavřena jedna smlouva. Veřejná zakázka byla vyhlášena na zabezpečení nepřetržité fyzické ostrahy

6 užívaných („živých“) objektů prováděním kontroly oprávněnosti vstupu (vjezdu) osob (vozidel) do vojenského objektu, oprávněnosti vyvážení (přivážení) materiálu, zabránění vstupu (vjezdu) neoprávněných osob, zjištění a zamezení pohybu neoprávněných osob s cílem zamezení vzniku škod a ztrát na majetku České republiky, se kterým přísluší hospodařit Ministerstvu obrany a na ostatním majetku, který se v objektu oprávněně nachází a byl prokazatelně předán poskytovateli ke střežení. Smlouva byla uzavřena se státním podnikem Vojenské lesy a statky ČR.

V tabulce je uveden přehled čerpání veřejné zakázky v hodnoceném roce:

(v tis. Kč)		
Název zakázky	Celkové čerpání za předchozí roky	hodnocený rok 2019
Zabezpečení vstupu a ochrana objektů AČR	<b>601 058</b>	<b>54 827</b>

#### **Název zakázky: Strategická letecká přeprava SALIS**

Veřejná zakázka byla vyhlášena v roce 2007 ve výši **1 249 855 tis. Kč** na období financování **2007 až 2021**. V období trvání veřejné zakázky byla uzavřena jedna smlouva s agenturou NATO NAMSA – úřad pro technické zabezpečení a zásobování. Předmětem této veřejné zakázky je poskytnutí služby zajištěné strategické vzdušné přepravy především pro úkolová uskupení AČR ve prospěch NATO a EU, dále je kapacita využívána pro dopravu humanitární pomoci. Důvodem realizace veřejné zakázky je zabezpečení přístupu ČR ke strategickým vzdušným přepravním kapacitám, které ani ČR ani AČR není schopna zabezpečit vlastními prostředky.

V tabulce je uveden přehled čerpání veřejné zakázky v hodnoceném roce:

(v tis. Kč)		
Název zakázky	Celkové čerpání za předchozí roky	hodnocený rok 2019
Strategická letecká přeprava SALIS	<b>1 045 799</b>	<b>106 066</b>

#### **Název zakázky: Ochrana objektů**

Veřejná zakázka byla vyhlášena v roce 2009 ve výši **735 094 tis. Kč** na období financování **2009 až 2025**. V hodnoceném období byla uzavřena jedna smlouva se státním podnikem Vojenské lesy a statky ČR, jejímž předmětem je zabezpečení vstupu a ochrany objektů u 29 vojenských zařízení a útvarů. V hodnoceném období byl uzavřen dodatek č. 7. Předmětem dodatku je zvýšení minimální mzdy od 1. 1. 2020.

V tabulce je uveden přehled čerpání veřejné zakázky v hodnoceném roce:

(v tis. Kč)

Název zakázky	Celkové čerpání za předchozí roky	hodnocený rok 2019
Ochrana objektů	603 712	63 728

#### Název zakázky: Technické střežení muničních skladů

Veřejná zakázka byla vyhlášena v roce 2009 ve výši **1 200 000 tis. Kč** na období financování **2010 až 2020**. V období trvání veřejné zakázky byla uzavřena jedna smlouva s firmou Trade FIDES, a. s. Předmětem veřejné zakázky je ochrana a technické střežení muničních skladů.

V tabulce je uveden přehled čerpání veřejné zakázky v hodnoceném roce:

(v tis. Kč)

Název zakázky	Celkové čerpání za předchozí roky	hodnocený rok 2019
Technické střežení muničních skladů	1 038 701	116 712

#### Název zakázky: Servis letounu CASA – zabezpečení provozu, servisu a služeb

Veřejná zakázka byla vyhlášena v roce 2013 ve výši **1 080 745 tis. Kč** na období financování **2014 až 2023**. V období trvání veřejné zakázky byla uzavřena jedna smlouva s firmou Airbus Defence & Space, S.A. Účelem smlouvy je zabezpečení provozu, servisu a služeb letounů CASA.

V tabulce je uveden přehled čerpání veřejné zakázky v hodnoceném roce:

(v tis. Kč)

Název zakázky	Celkové čerpání za předchozí roky	hodnocený rok 2019
Servis letounu CASA	568 035	216 832

#### Název zakázky: Servisní podpora pro vrtulníky řady Mi

Veřejná zakázka byla vyhlášena v roce 2014 ve výši **587 307 tis. Kč** na období financování **2015 až 2019**. V období trvání veřejné zakázky byla uzavřena jedna smlouva se státním podnikem LOM Praha. Jejím účelem je zabezpečit trvalou provozuschopnost a bojeschopnost vrtulníků typu Mi Vzdušných sil AČR k plnění výcvikových a bojových úkolů.

V tabulce je uveden přehled čerpání veřejné zakázky v hodnoceném roce:

(v tis. Kč)

Název zakázky	Celkové čerpání za předchozí roky	hodnocený rok 2019
Servisní podpora pro vrtulníky řady Mi	587 302	5

**Název zakázky: GO vrtulníků Mi 8, Mi 17, Mi 171 a Mi 27/35**

Veřejná zakázka byla vyhlášena v roce 2014 ve výši **1 041 427 tis. Kč** na období financování **2015 až 2019**. V období trvání veřejné zakázky byla uzavřena jedna smlouva se státním podnikem LOM Praha. Účelem smlouvy je zajistit trvale vysokou spolehlivost vrtulníků typu „Mi“ Vzdušných sil AČR s cílem zabezpečit provozuschopnost a bojeschopnost k plnění úkolů v rámci Armády České republiky.

V tabulce je uveden přehled čerpání veřejné zakázky v hodnoceném roce:

(v tis. Kč)		
Název zakázky	Celkové čerpání za předchozí roky	hodnocený rok 2019
GO vrtulníků Mi8, Mi 17, Mi 171 a Mi27/35	<b>1 035 380</b>	<b>6 047</b>

**Název zakázky: Provedení předepsaných prací-2000 na letounech L-159**

Veřejná zakázka byla vyhlášena v roce 2015 ve výši **434 159 tis. Kč** na období financování **2015 až 2019**. V období trvání veřejné zakázky byla uzavřena jedna smlouva. Účelem smlouvy je zajistit letuschopnost pěti kusů letounů L-159 T1, a tím zabezpečit plnění úkolů Vzdušných sil AČR. Smlouva byla uzavřena s firmou AERO Vodochody AEROSPACE, a.s.

V tabulce je uveden přehled čerpání veřejné zakázky v hodnoceném roce:

(v tis. Kč)		
Název zakázky	Celkové čerpání za předchozí roky	hodnocený rok 2019
Provedení předepsaných prací-2000 na letounech L-159	<b>281 444</b>	<b>152 716</b>

**Název zakázky: Opravy, údržba a servis vrtulníků W-3A Sokol**

Veřejná zakázka byla vyhlášena v roce 2015 ve výši **1 366 013 tis. Kč** na období financování **2015 až 2024**. V období trvání veřejné zakázky byla uzavřena jedna smlouva s firmou Wytworna Spretu Komunikcyjnego PZL-Świdnik, S.A. Účelem smlouvy je zabezpečení oprav, údržby a servis u vrtulníků W-3A SOKOL.

V tabulce je uveden přehled čerpání veřejné zakázky v hodnoceném roce:

(v tis. Kč)		
Název zakázky	Celkové čerpání za předchozí roky	hodnocený rok 2019
Opravy, údržba a servis vrtulníků W-3A Sokol	<b>1 116 839</b>	<b>89 174</b>

**Název zakázky: Servis prostředků technického střežení objektů rezortu MO**



Veřejná zakázka byla vyhlášena v roce 2014 ve výši **555 870 tis. Kč** na období financování **2014 až 2020**. V období trvání veřejné zakázky byla uzavřena jedna smlouva s firmou Trade FIDES, a. s. Účelem smlouvy je prevence narušení bezpečnosti vojenského objektu, zabránění sabotáži a terorismu, neoprávněnému vstupu nepovolaných osob a vjezdu vozidel, odcizení majetku, který je ve vlastnictví Ministerstva obrany a dalším jevům, jejichž eliminace je zájmem objednavatele, a to v objektech u zásobovacích úseků Centra zabezpečení munice Týniště nad Orlicí, Mladkov, Trávčice, Čermná nad Orlicí a Nový Ples. V hodnoceném období byl uzavřen dodatek č. 3. Předmětem dodatku je provést změnu nastavení kmitočtu u nástrahových mobilních systémů - technických prostředků technického střežení objektů „RGS“ a „RSS“ na kmitočty nově stanovené AKIS AČR, a zabezpečit přenos dat nastavením nebo výměnou směrových antén.

V tabulce je uveden přehled čerpání veřejné zakázky v hodnoceném roce:

(v tis. Kč)

Název zakázky	Celkové čerpání za předchozí roky	hodnocený rok 2019
Servis prostředků TSO ReMO	<b>482 112</b>	<b>109 278</b>

#### Název zakázky: Ostraha objektů

Veřejná zakázka byla vyhlášena v roce 2014 ve výši **406 686 tis. Kč** na období financování **2015 až 2019**. V období trvání veřejné zakázky bylo uzavřeno 25 smluv. Účelem smluv je provádění kontroly oprávněnosti vstupu (vjezdu) osob (vozidel) do vojenského objektu, oprávněnosti vyvážení (přivážení) materiálu, zabránění vstupu (vjezdu) neoprávněných osob, zjištění a zamezení pohybu neoprávněných osob v tomto objektu s cílem zamezení vzniku škod a ztrát na majetku České republiky, se kterým přísluší hospodařit Ministerstvu obrany a na ostatním majetku, který se v objektu oprávněně nachází a byl prokazatelně předán poskytovateli ke střežení. Smlouvy byly uzavřeny se státním podnikem Vojenské lesy a statky ČR.

V tabulce je uveden přehled čerpání veřejné zakázky v hodnoceném roce:

(v tis. Kč)

Název zakázky	Celkové čerpání za předchozí roky	hodnocený rok 2019
Ostraha objektů	<b>397 494</b>	<b>9 192</b>

#### Název zakázky: Nákup munice 2015/VI-pozemní NSPA

Veřejná zakázka byla vyhlášena v roce 2015 ve výši **1 019 193 tis. Kč** na období financování **2015 až 2020**. V období trvání veřejné zakázky byly uzavřeny dvě smlouvy

s agenturou NSPA. Předmětem smluv je nákup munice na NB 40x46mm SIG, ruční granáty 40x46 M2 A1, protitankové střely PG-7VM a NB 30x173 MM různé druhy.

V tabulce je uveden přehled čerpání veřejné zakázky v hodnoceném roce:

(v tis. Kč)		
Název zakázky	Celkové čerpání za předchozí roky	hodnocený rok 2019
Nákup munice 2015/VI-pozemní NSPA	<b>964 246</b>	<b>17</b>

#### **Název zakázky: Servisní podpora letounů A-319 CJ**

Veřejná zakázka byla vyhlášena v roce 2015 ve výši **829 872 tis. Kč** na období financování **2016 až 2022**. V období trvání veřejné zakázky byla uzavřena jedna smlouva. Předmětem smlouvy je údržba a servis letounů A-319 CJ. Smlouva byla uzavřena s firmou Glomex, s.r.o.

V tabulce je uveden přehled čerpání veřejné zakázky v hodnoceném roce:

(v tis. Kč)		
Název zakázky	Celkové čerpání za předchozí roky	hodnocený rok 2019
Servisní podpora letounů A-319 CJ	<b>219 670</b>	<b>309 746</b>

#### **Název zakázky: Servisní podpora letounů L-39 a L-159**

Veřejná zakázka byla vyhlášena v roce 2016 ve výši **928 421 tis. Kč** na období financování **2016 až 2022**. V období trvání veřejné zakázky byla uzavřena jedna smlouva. Účelem smlouvy je zajistit nepřetržitý provoz 24 kusů letounů L-159 (všech verzí) a 4 kusů letounů L-39 ZA a umožnit tak plnění úkolů obranyschopnosti vzdušného prostoru České republiky a plnění úkolů při výcviku pilotů Armády České republiky. Smlouva byla uzavřena s firmou AERO Vodochody AEROSPACE, a.s.

V tabulce je uveden přehled čerpání veřejné zakázky v hodnoceném roce:

(v tis. Kč)		
Název zakázky	Celkové čerpání za předchozí roky	hodnocený rok 2019
Servisní podpora letounů L-39 a L-159	<b>688 967</b>	<b>178 784</b>

#### **Název zakázky: Nákup munice 2016/III-30 mm NSPA**

Veřejná zakázka byla vyhlášena v roce 2016 ve výši **346 454 tis. Kč** na období financování **2016 až 2019**. V období trvání veřejné zakázky byly uzavřeny dvě smlouvy s agenturou NSPA. Předmětem smluv je nákup munice 30x165 mm.

V tabulce je uveden přehled čerpání veřejné zakázky v hodnoceném roce:

(v tis. Kč)

Název zakázky	Celkové čerpání za předchozí roky	hodnocený rok 2019
Nákup munice 2016/III-30mm NSPA	137 707	19 018

#### Název zakázky: Náhradní díly na techniku BVP-2

Veřejná zakázka byla vyhlášena v roce 2016 ve výši **326 096 tis. Kč** na období financování **2017 až 2019**. V období trvání veřejné zakázky byla uzavřena jedna smlouva. Účelem smlouvy je nákupem náhradních dílů zabezpečit provozuschopnost, údržbu a opravy techniky u jednotek Armády České republiky a materiální zabezpečení provádění běžných oprav a technické údržby vojenským způsobem. Náhradní díly jsou především určeny pro zabezpečení činnosti servisní skupiny pro opravy techniky v zahraničí. Smlouva byla uzavřena s firmou EXCALIBUR ARMY, spol. s.r.o.

V tabulce je uveden přehled čerpání veřejné zakázky v hodnoceném roce:

(v tis. Kč)

Název zakázky	Celkové čerpání za předchozí roky	hodnocený rok 2019
Náhradní díly na techniku BVP-2	191 065	135 031

#### Název zakázky: Kompletní servisní podpora KOBV a KOT

Veřejná zakázka byla vyhlášena v roce 2016 ve výši **1 210 000 tis. Kč** na období financování **2017 až 2019**. V období trvání veřejné zakázky byla uzavřena jedna rámcová dohoda. Účelem dohody je na základě stanovení rámcových podmínek pro poskytování kompletní servisní podpory a následným zadáváním veřejných zakázek (uzavíráním konkrétních objednávek a nabídek) zabezpečit provozuschopnost a bojeschopnost kolových bojových vozidel a kolových obrněných transportérů, maximálně zkrátit dobu neprovozuschopnosti této techniky a dále vytvořit mírové a válečné zásoby náhradních dílů včetně jejich obměny. Smlouva byla uzavřena s firmou TATRA DEFENCE VEHICLE, a.s. V hodnoceném roce byl uzavřen dodatek č. 3. Účelem dodatku je nepřekročitelný finanční objem dohody (1 000 000 tis. Kč) za poskytování servisní podpory.

V tabulce je uveden přehled čerpání veřejné zakázky v hodnoceném roce:

(v tis. Kč)

Název zakázky	Celkové čerpání za předchozí roky	hodnocený rok 2019
Kompletní ser. podpora KOBV a KOT	381 359	529 312

### Název zakázky: Nákup munice 2017/II

Veřejná zakázka byla vyhlášena v roce 2016 ve výši **3 000 000 tis. Kč** na období financování **2017 až 2021**. V období trvání veřejné zakázky byla uzavřena rámcová dohoda s firmou Sellier & Bellot, a.s. Předmětem je nákup náboje 9x19FMJ 8G NATO, 9x19TFMJ 8 G NONTOX, 9x19 LUGER HS 6,5G, 5,56x45 CV M200A1NONT, 7,62x51 Cvičná, 9x19 CV, 12/70 SB CORONA 2,4, 12/70 SB CORONA 3,0, 5,56x45-SV, L 110, 5,56x45, SS109, 5,56x45 DIM TRACER 4, 7,62x51, FMJ, 250ks pás, 7,62x51, FMJ, 100ks pás, 7,62x51, AP/T 4/1 250ks pás, 7,62x5 AP/T 4/1 1500ks pás.

V tabulce je uveden přehled čerpání veřejné zakázky v hodnoceném roce:

(v tis. Kč)		
Název zakázky	Celkové čerpání za předchozí roky	hodnocený rok 2019
Nákup munice 2017/II	<b>937 196</b>	<b>398 599</b>

### Název zakázky: Servis prostředků technického střežení objektů rezortu MO u 22. základny vrtulníkového letectva

Veřejná zakázka byla vyhlášena v roce 2017 ve výši **349 928 tis. Kč** na období financování **2018 až 2028**. V období trvání veřejné zakázky byla uzavřena jedna smlouva s firmou Trade FIDES, a. s. Účelem smlouvy je prevence proti vzniku narušení bezpečnosti vojenského objektu, detekce zabránění sabotáži a terorismu, detekce neoprávněného vstupu nepovolaných osob a vjezdu vozidel, ochrana osob, majetku a utajovaných informací, odcizení majetku, které je ve vlastnictví Ministerstva obrany a dalším jevům, jejichž eliminace je zájmem zadavatele. Cílem je chránit a ztěžovat možnost spáchání zločinu nebo jeho možného pokračování. Funkcionalita služby je směřována k vyrozumění zadavatele (ochrany) nebo jím pověřené osoby (dohledové centrum ochrany) o narušení/vzniku kontrolované skutečnosti, a to způsobem obvyklým pro příslušné technické zařízení.

V tabulce je uveden přehled čerpání veřejné zakázky v hodnoceném roce:

(v tis. Kč)		
Název zakázky	Celkové čerpání za předchozí roky	hodnocený rok 2019
Servis prostředků TSO ReMO u zákl.22.VrL	<b>38 663</b>	<b>38 196</b>

**Název zakázky: Nákup munice 2017/I**

Veřejná zakázka byla vyhlášena v roce 2017 ve výši **338 766 tis. Kč** na období financování **2017 až 2019**. V období trvání veřejné zakázky byla uzavřena jedna smlouva s firmou Česká zbrojovka a.s. Předmětem je nákup náboje 40x46 NON LETHAL, 27x145 FAP DM113 a Granát dýmový 76MM MASKE.

V tabulce je uveden přehled čerpání veřejné zakázky v hodnoceném roce:

(v tis. Kč)		
Název zakázky	Celkové čerpání za předchozí roky	hodnocený rok 2019
Nákup munice 2017/I	<b>232 273</b>	<b>106 493</b>

**Název zakázky: Trhaviny, speciální ženijní náloživo**

Veřejná zakázka byla vyhlášena v roce 2017 ve výši **300 000 tis. Kč** na období financování **2018 až 2021**. V období trvání veřejné zakázky byla uzavřena rámcová dohoda s firmou Explosia a.s. Účelem rámcové dohody je na základě ujednání rámcových podmínek pro dodávky trhavin a speciálního náloživa vytvoření podmínek pro průběžné doplňování stanovených rezerv běžné potřeby zboží (pro přímou spotřebu v rámci výcviku) a stanovených rezerv zboží pro zabezpečení obrany ČR nebo plnění úkolů v zahraničních operacích, a tím zabezpečení připravenosti a bojeschopnosti vojsk k případnému nasazení. V hodnoceném období byl uzavřen dodatek č. 1. Předmětem dodatku je odstranění nesrovnalostí na základě stanoviska Úřadu pro obrannou standardizaci, katalogizaci a státní ověřování jakosti.

V tabulce je uveden přehled čerpání veřejné zakázky v hodnoceném roce:

(v tis. Kč)		
Název zakázky	Celkové čerpání za předchozí roky	hodnocený rok 2019
Trhaviny, speciální ženijní náloživo	<b>0</b>	<b>25 012</b>

**Název zakázky: Munice pro tank T-72 M4CZ**

Veřejná zakázka byla vyhlášena v roce 2017 ve výši **300 080 tis. Kč** na období financování **2018 až 2021**. V období trvání veřejné zakázky byla uzavřena jedna rámcová smlouva. Předmětem smlouvy je zajistit munici pro tank T-72 M4CZ. Smlouva byla uzavřena s firmou STV GROUP a.s. V hodnoceném období byl uzavřen dodatek č. 1. Účelem dodatku je úprava technických podmínek pro jednotlivé druhy munice.

V tabulce je uveden přehled čerpání veřejné zakázky v hodnoceném roce:

(v tis. Kč)

Název zakázky	Celkové čerpání za předchozí roky	hodnocený rok 2019
Munice pro tank T-72 M4CZ	0	101 640

**Název zakázky: Boty polní zimní, lehké ECWCS a do pouště**

Veřejná zakázka byla vyhlášena v roce 2017 ve výši **568 920 tis. Kč** na období financování **2018 až 2021**. V období trvání veřejné zakázky byla uzavřena jedna rámcová smlouva s firmou Prabos plus, a. s. Předmětem této smlouvy je vymezení podmínek jednotlivých veřejných zakázek na opakující se dodávky bot polních zimních, lehkých ECWCS a bot do pouště. V hodnoceném období byly zaslány firmě čtyři výzvy k plnění zakázky.

V tabulce je uveden přehled čerpání veřejné zakázky v hodnoceném roce:

(v tis. Kč)

Název zakázky	Celkové čerpání za předchozí roky	hodnocený rok 2019
Boty polní	92 236	142 908

**Název zakázky: Úklid vnitřních prostorů budov a venkovní údržba v rámci MO (část 5)**

Veřejná zakázka byla vyhlášena v roce 2017 ve výši **366 020 tis. Kč** na období financování **2018 až 2022**. V období trvání veřejné zakázky byla uzavřena jedna smlouva o poskytování služeb s firmou INEX Česká republika s.r.o. Předmětem této smlouvy je zajistit úklidové služby v regionu Východních Čech. V hodnoceném období byl uzavřen dodatek č. 2. Předmětem dodatku jsou změny ve výměrech některých areálů.

V tabulce je uveden přehled čerpání veřejné zakázky v hodnoceném roce:

(v tis. Kč)

Název zakázky	Celkové čerpání za předchozí roky	hodnocený rok 2019
Úklidové služby (část 5)	120 639	129 613

**Název zakázky: Úklid vnitřních prostorů budov a venkovní údržba v rámci MO (část 6)**

Veřejná zakázka byla vyhlášena v roce 2017 ve výši **312 072 tis. Kč** na období financování **2018 až 2022**. V období trvání veřejné zakázky byla uzavřena jedna smlouva o poskytování služeb s firmou STAEG Facility, spol. s r.o. a společníkem ATALIAN CZ s.r.o. Předmětem této smlouvy je zajistit úklidové služby v regionu Jižní

Moravy. V hodnoceném období byl uzavřen dodatek č. 4. Předmětem dodatku je navýšení rozsahu služeb venkovní údržby u areálu Sedlec a cvičiště Hartvíkovice.

V tabulce je uveden přehled čerpání veřejné zakázky v hodnoceném roce:

(v tis. Kč)		
Název zakázky	Celkové čerpání za předchozí roky	hodnocený rok 2019
Úklidové služby (část6)	91 133	111 048

**Název zakázky: Provedení předepsaných prací-4000 na letounech L-159**

Veřejná zakázka byla vyhlášena v roce 2019 ve výši **1 599 206 tis. Kč** na období financování **2019 až 2022**. V období trvání veřejné zakázky byla uzavřena jedna smlouva. Účelem smlouvy je zajištění plné provozuschopnosti letounů L-159 T tak, aby byly schopné plnit úkoly Vzdušných sil AČR. Smlouva byla uzavřena s firmou AERO Vodochody AEROSPACE, a.s. V hodnoceném období byl uzavřen dodatek č. 1. Předmětem dodatku je úprava identifikačních údajů.

V tabulce je uveden přehled čerpání veřejné zakázky v hodnoceném roce:

(v tis. Kč)		
Název zakázky	Celkové čerpání za předchozí roky	hodnocený rok 2019
Provedení předepsaných prací-4000 na letounech L-159	0	57 681

**Název zakázky: Software Microsoft**

Veřejná zakázka byla vyhlášena v roce 2018 ve výši **2 000 000 tis. Kč** na období financování **2019 až 2022**. V období trvání veřejné zakázky byla uzavřena jedna rámcová dohoda na pořizování produktů Microsoft. Dohoda byla uzavřena se čtyřmi dodavateli DNS a.s., exe, a.s. , T-Mobile Czech Republic a.s. a AUTOCONT a.s.

V tabulce je uveden přehled čerpání veřejné zakázky v hodnoceném roce:

(v tis. Kč)		
Název zakázky	Celkové čerpání za předchozí roky	hodnocený rok 2019
Software Microsoft	0	145 670

**Název zakázky: T-72 M4CZ - opravy a udržování**

Veřejná zakázka byla vyhlášena v roce 2017 ve výši **450 000 tis. Kč** na období financování **2017 až 2021**. V období trvání veřejné zakázky byla uzavřena jedna rámcová smlouva. Předmětem smlouvy je zajistit opravy a udržování T-72 M4CZ.

Smlouva byla uzavřena se státním podnikem VOP CZ. K rámcové smlouvě bylo v hodnoceném období vystaveno dvacet požadavkových listů.

V tabulce je uveden přehled čerpání veřejné zakázky v hodnoceném roce:

(v tis. Kč)

Název zakázky	Celkové čerpání za předchozí roky	hodnocený rok 2019
T-72 M4CZ – opravy a udržování	48 776	61 450

#### **Název zakázky: Letecký výcvik pilotů AČR**

Smlouva byla podepsána ke konci roku 2018 ve výši **4 210 000 tis. Kč** na období financování **2019 až 2025**. Smlouva byla uzavřena se státním podnikem LOM Praha. Předmětem smlouvy je připravit piloty ve výcviku tak, aby byli schopni plynule navázat s výcvikem u leteckých základen Armády České republiky.

V tabulce je uveden přehled čerpání veřejné zakázky v hodnoceném roce:

(v tis. Kč)

Název zakázky	Celkové čerpání za předchozí roky	hodnocený rok 2019
Letecký výcvik pilotů AČR	0	660 124

#### **Název zakázky: Komplexní servis podpory vrtulníků řady „Mi“ AČR**

Smlouva byla podepsána v roce 2017 ve výši **4 159 300 tis. Kč** na období financování **2017 až 2023**. Smlouva byla uzavřena se státním podnikem LOM Praha. Předmětem smlouvy je zajistit poskytování komplexní servisní podpory vrtulníků řady Mi AČR a tím zabezpečení provozu vrtulníků řady Mi.

V tabulce je uveden přehled čerpání veřejné zakázky v hodnoceném roce:

(v tis. Kč)

Název zakázky	Celkové čerpání za předchozí roky	hodnocený rok 2019
Servis a podpory vrtulníků řady "Mi"	844 424	715 829

#### **Název zakázky: Nákup munice 2018/30MM-RD**

Veřejná zakázka byla vyhlášena v roce 2017 ve výši **900 000 tis. Kč** na období financování **2018 až 2021**. V období trvání veřejné zakázky byla uzavřena jedna rámcová dohoda. Předmětem dohody je dodávka munice 30x173mm pro PANDUR a 30x165mm pro BVP-2. Smlouva byla uzavřena s firmou ZVI a.s.

V tabulce je uveden přehled čerpání veřejné zakázky v hodnoceném roce:



(v tis. Kč)

Název zakázky	Celkové čerpání za předchozí roky	hodnocený rok 2019
Nákup munice 2018/30MM-RD	0	2 218

**Název zakázky: Zabezpečení vstupu a ochrany objektů od 1. 1. 2019**

Smlouva byla podepsána v roce 2018 ve výši **777 946 tis. Kč** na období financování **2019 až 2022**. Účelem smlouvy je zajištění nepřetržitého fyzického střežení vojenských objektů a zařízení v Praze, Žatci, Táboře, Chrudimi, Výškově, Olomouci, Liberci, Strakoncích, Klatovech, Štěpánově, Brně, Týništi nad Orlicí, Pardubicích, Bučovicích, Bechyni, Hradci Králové, Líních, Chotyni, Staré Boleslavi, Jincích, Prostějově a Bystřici pod Hostýnem. Smlouva byla uzavřena se státním podnikem Vojenské lesy a statky ČR.

V tabulce je uveden přehled čerpání veřejné zakázky v hodnoceném roce:

(v tis. Kč)

Název zakázky	Celkové čerpání za předchozí roky	hodnocený rok 2019
Zabezpečení vstupu a ochrany objektů 1.1.19	0	180 982

**Název zakázky: Venkovní údržba**

Smlouva byla podepsána v roce 2017 ve výši **852 582 tis. Kč** na období financování **2018 až 2021**. Účelem smlouvy je zabezpečit úklidové služby na nemovitostech včetně jejich součástí a příslušenství v majetku České republiky, s nimiž přísluší hospodařit Ministerstvu obrany, aby byly naplněny požadavky dané hygienickými předpisy na pracovní prostředí, resp. prostředí dané způsobem užívání areálů a jejich částí, předpisy o ochraně životního prostředí i požadavky estetické. Smlouva byla uzavřena se státním podnikem Vojenské lesy a statky ČR. V hodnoceném období byly uzavřeny dva dodatky s navýšením cen z důvodu implementace mechanismu zvýšení jednotlivých cen v případě růstu minimální mzdy. Dále je do smlouvy vkládáno ustanovení, kdy při zvýšení jednotlivé ceny v důsledku růstu mzdy se neuplatní inflační doložka.

V tabulce je uveden přehled čerpání veřejné zakázky v hodnoceném roce:

(v tis. Kč)

Název zakázky	Celkové čerpání za předchozí roky	hodnocený rok 2019
Venkovní údržba	111 955	133 813

### 1.13.2. VEŘEJNÉ ZAKÁZKY REALIZOVANÉ V EDS/SMVS

#### Název zakázky: Pořízení a zabezpečení provozu nadzvukových letounů

Veřejná zakázka byla vyhlášena v roce 2003 ve výši 21 926 185 tis. Kč na období financování 2005 až 2015. V roce 2014 bylo období financování rozšířeno o roky **2016 až 2027** a schválený objem veřejné zakázky na celkovou výši **43 649 282 tis. Kč**, a to formou dodatku č. 9 ke smlouvě uzavřené se Švédským královstvím. Jedná se o veřejnou zakázku vyhlášenou mimo režim zákona o veřejných zakázkách. Jde o dlouhodobý projekt, jehož předmětem je pronájem 14 letounů, užívání nehmotného majetku, výcvik pilotů a ostatní služby s cílem zabezpečení kontinuity ochrany vzdušného prostoru ČR nadzvukovými letouny, schopnými působit za všech povětrnostních podmínek v součinnosti s ostatními druhy vojsk NATO i mimo území ČR. Tato veřejná zakázka byla v roce 2019 realizována v rámci EDS/SMVS, akce č. **107V621001001**.

V tabulce je uveden přehled čerpání veřejné zakázky v hodnoceném roce:

(v tis. Kč)		
Název zakázky	Celkové čerpání za předchozí roky	hodnocený rok 2019
Pořízení a zabezpečení provozu nadzvukových letounů	<b>26 952 163</b>	<b>1 398 255</b>

#### Název zakázky: Projekt ACCS LOC1 – výpočetní technika

Veřejná zakázka byla vyhlášena v roce 2005 ve výši **800 000 tis. Kč** na období financování **2005 až 2020**. Zakázka byla realizována prostřednictvím agentury NCIA na základě přistoupení ČR k „Memorandu o porozumění a spolupráci při plánování a realizaci replikačních stanovišť ACCS LOC1“ formou dodatku č. 1, podepsaného v roce 2005 se statutem mezinárodní smlouvy, jejíž originál je uložen u Ministerstva zahraničních věcí ČR. Jedná se o dlouhodobý projekt realizovaný v rámci projektů NSIP (NATO Security Investment Programme – Program bezpečnostních investic NATO), konkrétně v návaznosti na operační požadavky NATO na bezpečnost a integritu vzdušného prostoru členských států Aliance obsažené v CP 5A0109 "The Air Command and Control System (ACCS) foundation operational capability." Projekt je hrazený ze 75 % z mimorozpočtových prostředků NATO. Jedná se o výstavbu komplexního systému, který umožní zapojení velitelských stanovišť AČR do jednotného systému velení a řízení vzdušných sil NATO. Tato veřejná zakázka byla v roce 2019 realizována v rámci EDS/SMVS, akce č. **107V693001091**.

V tabulce je uveden přehled čerpání veřejné zakázky v hodnoceném roce:

(v tis. Kč)

Název zakázky	Celkové čerpání za předchozí roky	hodnocený rok 2019
Projekt ACCS LOC1-výpočetní technika	724 209	72

#### Název zakázky: Letištní radiolokátor – nákup

Veřejná zakázka byla vyhlášena na období financování **2017 až 2020**. V roce 2016 byla podepsána smlouva s firmou Eldis s.r.o., na dodávku čtyř souprav letištních radiolokátorů určených pro letiště Čáslav, Náměšť, Praha – Kbely a Pardubice. Jednotlivé soubory se skládají z primárního přehledového radiolokátoru, monopolzního sekundárního radiolokátoru a přesného přistávacího radiolokátoru včetně kompletní projektové dokumentace, instalace, certifikace, školení a dodávky náhradních dílů. V roce 2018 byl dodán druhý letištní radiolokátor na letiště Náměšť nad Oslavou a v roce 2019 po dořešení technických otázek optimálního umístění radaru v lokalitě Čáslav a po dokončení nezbytných stavebních úprav v lokalitě Kbely byly dodány další dva radiolokátory. V rámci EDS/SMVS je tato veřejná zakázka realizována akcí č. **107V412003002**, a to v části smluvního závazku v objemu **653 114 tis. Kč**.

V tabulce je uveden přehled čerpání veřejné zakázky v části EDS/SMVS v hodnoceném roce:

(v tis. Kč)

Název zakázky	Celkové čerpání za předchozí roky	hodnocený rok 2019
Letištní radiolokátor - nákup	324 097	325 186

#### Název zakázky: Letoun dvojího řízení L-159T

Veřejná zakázka byla vyhlášena na období financování **2018 až 2019**. V roce 2016 byla podepsána smlouva s firmou AERO Vodochody AEROSPACE a.s na provedení modifikace tří nadpočetných jednomístných letounů L-159 na letouny dvojího řízení L-159T2 včetně potřebné logistiky a integračního software. Výše smluvního závazku činí **553 148 tis. Kč**. Cílem je zabezpečit operační výcvik pilotů taktického letectva a předsunutých leteckých návodčích k zajištění ochrany vlastního teritoria ČR ve vazbě na zapojení do Národního posilového systému protivzdušné obrany a připravenosti k vyslání účasti na spojeneckých operacích včetně zapojení do

společných cvičení v rámci NATO. V roce 2019 proběhly zkrácené vojenské zkoušky a převzetí letounů do užívání AČR proběhlo na přelomu května a června 2019. Tím byla veřejná zakázka úspěšně realizována. Tato veřejná zakázka byla realizována v rámci EDS/SMVS, akce č. **107V411001003**.

V tabulce je uveden přehled čerpání veřejné zakázky v hodnoceném roce:

(v tis. Kč)		
Název zakázky	Celkové čerpání za předchozí roky	hodnocený rok 2019
Letoun dvojího řízení L-159T	5 314	547 745

**Název zakázky: Pořízení kolových obrněných vozidel velitelsko-štábních a kolových obrněných vozidel MKPP**

Veřejná zakázka byla vyhlášena v roce 2019 a byla zadána společnosti ELDIS Pardubice, s.r.o. na období financování **2019 až 2023**. Výše smluvního závazku činí **6 071 482 tis. Kč**. Předmětem veřejné zakázky je pořízení 42 kusů kolových obrněných vozidel štábních (z toho 6 kusů kolových obrněných vozidel velitelsko-štábních – KOVVŠ, 36 kusů kolových obrněných vozidel spojovacích - KOVS) a 20 kusů kolových obrněných vozidel místo koordinace palebné podpory (KOV-MKPP) na podvozkové platformě TITUS 6x6, včetně souvisejících dílenských prostředků, náhradních dílů, katalogů, výukových obrazů a školení. Pořízení a zavedení KOVVŠ, KOVS a MKPP naplní potřebu AČR na vyzbrojení požadovaným speciálním druhem obrněné techniky, která bude vybavena komunikačními a informačními systémy zabezpečujícími plnou interoperabilitu v oblasti velení a řízení na taktické úrovni pro působení v aliančních operacích. Těmito speciálními vozidly budou vybavena místa velení jednotek druhů vojsk v rámci brigádního úkolového uskupení (BÚU) a jednotky dělostřelectva v rámci AČR. Ve sledovaném období byla uhrazena první zálohová platba. Tato veřejná zakázka byla v roce 2019 realizována v rámci EDS/SMVS, akce č. **107V221001901**.

V tabulce je uveden přehled čerpání veřejné zakázky v hodnoceném roce:

(v tis. Kč)		
Název zakázky/akce	Celkové čerpání za předchozí roky	hodnocený rok 2019
Kolová obraněná vozidla TITUS - nákup	0	616 526

**Název zakázky: Kolová obrněná vozidla velitelsko-štábní a spojovací PANDUR**

Veřejná zakázka byla vyhlášena v roce 2016 na základě výzvy zadavatele a byla zadána v roce 2017 společnosti TATRA DEFENCE VEHICLLE a.s. Financování je plánováno v letech **2017 až 2020**. Výše smluvního závazku činí **2 044 694 tis. Kč**. Předmětem smlouvy je dodání 6 kusů kolových obrněných vozidel velitelsko-štábních PANDUR (KOVVŠ), 14 kusů kolových obrněných vozidel spojovacích PANDUR (KOVŠ) a 6 pracovišť pro činnost štábu v poli v konfiguraci s KOVVŠ. Pořízení a zavedení KOVVŠ a KOVŠ naplní potřebu AČR na vyzbrojení generačně novým druhem speciální obrněné techniky, která bude vybavena komunikačními a informačními systémy zabezpečujícími plnou interoperabilitu v oblasti velení a řízení na taktické úrovni pro působení v aliančních operacích. Danými vozidly budou vybavena místa velení brigádního a praporečnického typu, a to u jednotek, které jsou již vyzbrojeny vozidly PANDUR II 8x8. Tato veřejná zakázka byla v roce 2019 realizována v rámci EDS/SMVS, akce č. **107V221001801**.

V tabulce je uveden přehled čerpání veřejné zakázky v hodnoceném roce:

(v tis. Kč)		
Název zakázky	Celkové čerpání za předchozí roky	hodnocený rok 2019
Kolová obrněná vozidla velitelsko-štábní a spojovací PANDUR	<b>620 810</b>	<b>420 319</b>

**Název zakázky: Taktický soubojový simulátor TSS**

Veřejná zakázka byla vyhlášena na období financování **2019 až 2020**. V roce 2019 byla uzavřena smlouva se společností Saab Czech s.r.o. na pořízení tří různých typů taktických soubojových simulátorů včetně zaškolení obsluh s cílem získat nové schopnosti provádění taktického výcviku jednotek začleněných do úkolových uskupení a manévrových jednotek AČR, které odpovídají zkušenostem a požadavkům na vedení soudobých operací a zohledňující vývoj technologií v této oblasti. Výše smluvního závazku činí **343 567 tis. Kč**. Veřejná zakázka byla v roce 2019 realizována v rámci EDS/SMVS, akce č. **107V791001903, 107V081001814 a 107V081001815**.

V tabulce je uveden přehled čerpání veřejné zakázky v hodnoceném roce:

(v tis. Kč)

Název zakázky	Celkové čerpání za předchozí roky	hodnocený rok 2019
Taktický soubojový simulátor TSS	0	249 270

#### Název zakázky: Letouny CASA C-295M - modernizace

Veřejná zakázka byla vyhlášena na období financování **2019 až 2021**. V roce 2019 byla podepsána smlouva s Airbus Defence and Space. S.A., se sídlem Madrid, Španělko, na modernizaci čtyř kusů letounů C-295M CASA ve vazbě na splnění požadavků EASA a EUROCONTROL se zaměřením na navigační výkonnost (vybavení), které je nezbytné pro používání letounů v národním i evropském vzdušném prostoru v souladu s požadavky projektu EU Single European Sky. Výše smluvního závazku činí **436 000 tis. Kč**. Tato zakázka byla v roce 2019 realizována v rámci EDS/SMVS, akce č. **107V321002002**.

V tabulce je uveden přehled čerpání veřejné zakázky v hodnoceném roce:

(v tis. Kč)

Název zakázky/akce	Celkové čerpání za předchozí roky	hodnocený rok 2019
Letouny C-295M CASA - modernizace	0	234 000

#### Název zakázky: Kontejnerový nakladač

Veřejná zakázka byla vyhlášena na období financování **2019 až 2021**. V roce 2019 byla uzavřena smlouva se společností TATRA TRUCKS a.s. na dodávku 31 ks vojenských těžkých terénních vozidel typu Tatra T-815 8x8 MSH-165-SCA na definovaném podvozku s přepravní kapacitou kabiny 2+1 osoba pro přepravu a manipulaci s kontejnery ISO 1C a 1CC v náročných terénních podmínkách. Cílem je zabezpečit zvýšení schopnosti přepravy materiálu a techniky jednotek logistické podpory k plnění bojových úkolů a úkolů spojených s nasazením jednotek AČR v záchranných a humanitárních operacích. Výše smluvního závazku činí **502 776 tis. Kč**. Veřejná zakázka byla v roce 2019 realizována v rámci EDS/SMVS, akce č. **107V691001902 a 107V421002133**.

V tabulce je uveden přehled čerpání veřejné zakázky v hodnoceném roce:

(v tis. Kč)

Název zakázky	Celkové čerpání za předchozí roky	hodnocený rok 2019
Kontejnerový nakladač	0	255 216

**Název zakázky: Automobil nákladní terénní těžký a střední**

Veřejná zakázka byla vyhlášena na období financování **2019 až 2021**. V roce 2019 byla uzavřena smlouva se společností TATRA TRUCKS a.s. na dodávku 37 kusů nákladních terénních těžkých vojenských vozidel kategorie N3G-V, 34 kusů nákladních terénních středních vojenských vozidel kategorie N2G-V, 20 ks vozidel TATRA-810 valníků a 6 ks vozidel TATRA-810 valníků se zadním zvedacím čelem pro přepravu materiálu, osob a tah valníku po pozemních komunikacích a v náročných terénních podmínkách. Cílem zakázky je zabezpečit zvýšení přepravní kapacity potřebné pro logistickou podporu útvarů a zařízení Armády České republiky při plnění úkolů v rámci bojového výcviku, zahraničních operací a úkolů spojených s nasazením jednotek Armády České republiky v záchranných a humanitárních operacích. Výše smluvního závazku činí **556 913 tis. Kč**. Veřejná zakázka byla v roce 2019 realizována v rámci EDS/SMVS, akce č. **107V691002002, 107V691002003, 107V421002046 a 107V421002129**.

V tabulce je uveden přehled čerpání veřejné zakázky v hodnoceném roce:

(v tis. Kč)

Název zakázky	Celkové čerpání za předchozí roky	hodnocený rok 2019
Automobil nákladní terénní těžký a střední	0	282 697

**Název zakázky: Praha, Vítkov - Památník odboje při VHÚ - realizace**

Veřejná zakázka byla vyhlášena na období financování **2018 až 2020**. Dne 23. května 2018 byla uzavřena smlouva o dílo s firmou Metrostav a.s. Výše smluvního závazku činila 723 934 tis. Kč. V rámci realizace zakázky byla celková výše smluvního závazku navýšena na celkovou částku **804 832 tis. Kč** a zároveň prodloužena doba realizace o jeden rok, dokončení rekonstrukce se předpokládá v roce **2021**. Zakázka je realizována v návaznosti na usnesení vlády ČR č. 264/2000<sup>85)</sup>, k rehabilitaci Památníků bojů za svobodu, nezávislost a demokracii s cílem zajištění komplexní péče o kulturní odkaz v oblasti vojenské historie a poskytování služeb a k podpoře komunikace s veřejností. Předmětem je rekonstrukce objektů Památníku odboje tak, aby byly

rozšířeny muzejní prostory včetně prostor k prezentování historických událostí formou expozic a výstav v souladu s trendy moderního muzejnictví. Tato veřejná zakázka byla v roce 2019 realizována v rámci EDS/SMVS, akce č. **107V751001752**.

V tabulce je uveden přehled čerpání veřejné zakázky v hodnoceném roce:

(v tis. Kč)		
Název zakázky	Celkové čerpání za předchozí roky	hodnocený rok 2019
Praha, Vítkov-Památník odboje při VHÚ - realizace	28 711	254 364

#### **Název zakázky: Letouny CASA C-295 – nákup**

Veřejná zakázka byla vyhlášena na období financování **2019 až 2023**. V roce 2019 byla podepsána smlouva s Airbus Defence and Space. S.A., se sídlem Madrid, Španělsko, na pořízení dvou kusů letounů CASA C-295. Výše smluvního závazku činí **2 343 316 tis. Kč**. Cílem je, aby nové letouny svými letovými parametry, palubním vybavením a vysokou variabilitou vnitřního uspořádání nákladové kabiny zajistily zvýšení kapacit dopravního a transportního letectva AČR a tak byly mj. splněny požadavky ve vazbě na účast v zahraničních operacích, plnění úkolů v rámci projektu ATARES (Air Transport and Air to Air Refueling and Other Exchange Services) ve prospěch NATO a EU a také zajištěna náhrada přepravních kapacit letounů JAK-40. Tato zakázka byla v roce 2019 realizována v rámci EDS/SMVS, akce č. **107V321002009**.

V tabulce je uveden přehled čerpání veřejné zakázky v hodnoceném roce:

(v tis. Kč)		
Název zakázky/akce	Celkové čerpání za předchozí roky	hodnocený rok 2019
Letouny CASA C-295 - nákup	0	350 000

#### **Název zakázky: Víceúčelový vrtulník - nákup**

Veřejná zakázka byla vyhlášena na období financování **2019 až 2026**. V roce 2019 byla podepsána smlouva LOA č. EZ-P-SBF s vládou USA na dodávku 12 kusů víceúčelových vrtulníků v sestavě 8xUH-1Y Venom a 4xAH-1Z Viper, tj. pořízení komplexního systému včetně souvisejícího vybavení pro údržbu, výzbroje a munice, podpůrných informačních systémů pro účely certifikace vrtulníkového systému NBÚ, pořízení simulační techniky a zabezpečení výcviku. Výše smluvního závazku činí



**17 573 266 tis. Kč.** Cílem je zajistit splnění požadavků na schopnosti vrtulníkového letectva pro zapojení do společných operací a pohotovostních sil pro NATO a EU, vyčlenění prostředků k zajištění NaPoSy PVO ČR, plnění úkolů bojové podpory jednotek pozemních a speciálních sil, plnění úkolů při zabezpečení přepravy ústavních a vládních činitelů včetně schopnosti plnit úkoly ve prospěch IZS ČR, a to v souladu se zajištěním kompatibility s požadavky NATO, EASA a EUROCONTROL. Tato zakázka byla v roce 2019 realizována v rámci EDS/SMVS, akce č. **107V321002001**.

V tabulce je uveden přehled čerpání veřejné zakázky v hodnoceném roce:

(v tis. Kč)

Název zakázky	Celkové čerpání za předchozí roky	hodnocený rok 2019
Víceúčelový vrtulník - nákup	<b>0</b>	<b>897 292</b>

**Název zakázky: Výstavba datových center – stavební část**

Veřejná zakázka byla vyhlášena na období financování **2019 až 2021**. V roce 2019 byla uzavřena smlouva o dílo na zhotovení díla - stavby se společností Trade FIDES, a.s. na vybudování infrastruktury pro umístění technologií v objektech rezortu MO. Technická data projektu a konkrétní údaje o stavebních úpravách podléhají utajení dle zákona č. 412/2005 Sb.<sup>46)</sup> Výše smluvního závazku činí **686 298 tis. Kč**. Hodnocená veřejná zakázka byla v roce 2019 realizována v rámci EDS/SMVS, akce č. **107V592001808**.

V tabulce je uveden přehled čerpání veřejné zakázky v hodnoceném roce:

(v tis. Kč)

Název zakázky	Celkové čerpání za předchozí roky	hodnocený rok 2019
Výstavba datových center - stavební část	<b>0</b>	<b>27 809</b>

**Název zakázky: Mobilní 3D radiolokátor (MADR) – nákup**

Veřejná zakázka byla vyhlášena na období financování **2019 až 2023**. V roce 2019 byla podepsána smlouva se státem Izrael na pořízení 8 kusů mobilních 3D přehledových radiolokátorů středního dosahu typu MADR (Mobile Air Defence Radar), včetně potřebné logistiky. Výše smluvního závazku činí **3 499 780 tis. Kč**. Cílem je vytvoření radiolokačního pole na malých výškách od 100 m do 3000 m k detekci kooperujících i nekooperujících vzdušných cílů s přenosem informací pro systém řízení

palby pozemní protivzdušné obrany a tím zajistit schopnost přehledu o vzdušné situaci v prostoru zodpovědnosti orgánů letištního řízení letového provozu na stálých stanovištích na území České republiky s možností nasazení i mimo stálých stanovišť při řešení krizových situací. V roce 2019 byla uhrazena zálohová platba. Tato veřejná zakázka byla v roce 2019 realizována v rámci EDS/SMVS, akce č. **107V412003001**.

V tabulce je uveden přehled čerpání veřejné zakázky v hodnoceném roce:

(v tis. Kč)

Název zakázky	Celkové čerpání za předchozí roky	hodnocený rok 2019
Mobilní 3D radiolokátor MADR-nákup	<b>0</b>	<b>867 714</b>

#### **Název zakázky: Taktický rušič STARKOM**

Veřejná zakázka byla vyhlášena v roce 2019 na období financování **2019 až 2023** a byla zadána ve smyslu zákona č. 134/2016 Sb.,<sup>24)</sup> podle zvláštního ustanovení o vertikální spolupráci státnímu podniku Vojenský výzkumný ústav Brno. Výše smluvního závazku činí **1 453 254 tis. Kč** a předmětem je pořízení 8 kusů mobilních rušičů (STAVEbnicových Rušičů KOMunikačních – STARKOM) skládajících se z nástavbové části rušiče a podvozkové platformy s cílem udržení technologické úrovně a schopností vedení elektronického boje v souladu s Konceptí výstavby AČR s možností vytváření modulárních variant operačního použití pro podporu úkolových uskupení NATO a EU na vlastním území nebo v mezinárodních operacích. Tato veřejná zakázka byla v roce 2019 realizována v rámci EDS/SMVS, akce č. **107V081002131**.

V tabulce je uveden přehled čerpání veřejné zakázky v hodnoceném roce:

(v tis. Kč)

Název zakázky	Celkové čerpání za předchozí roky	hodnocený rok 2019
Taktický rušič STARKOM	<b>0</b>	<b>70 000</b>

#### **Název zakázky: Pořízení lehkých obrněných vozidel S-LOV-CBRN a LOV - CBRN II**

Veřejná zakázka byla vyhlášena v roce 2018 na období financování **2018 až 2022** a byla zadána ve smyslu zákona č. 134/2016 Sb.<sup>24)</sup> podle zvláštního ustanovení o vertikální spolupráci státnímu podniku Vojenský výzkumný ústav Brno. Výše smluvního závazku činí **5 110 918 tis. Kč** a předmětem je pořízení 40 souprav lehkých

obrněných vozidel S-LOV-CBRN I a 40 souprav lehkých obrněných vozidel S-LOV-CBRN II, které umožní provést náhradu zastaralých vozidel chemického, biologického, radiačního a nukleárního (CBRN) průzkumu na bázi sovětských vozidel UAZ-469. Tím dojde ke splnění závazku účasti odřadů chemického a radiačního průzkumu ve strukturách NATO. Tato veřejná zakázka byla v roce 2019 realizována v rámci EDS/SMVS, akce č. **107V081001909**.

V tabulce je uveden přehled čerpání veřejné zakázky v hodnoceném roce:

(v tis. Kč)

Název zakázky	Celkové čerpání za předchozí roky	hodnocený rok 2019
Pořízení lehkých obrněných vozidel S-LOV-CBRN a LOV-CBRN II	<b>625 000</b>	<b>1 375 000</b>

**Název zakázky: Náměšť - výstavba multiskladu - realizace**

Veřejná zakázka byla vyhlášena na období financování **2019 až 2021**. V roce 2019 byla uzavřena smlouva o dílo na zhotovení stavby se společností STAEG Stavby spol. s r.o. na výstavbu víceúčelové haly tzv. multiskladu a dvou venkovních přístřešků včetně související infrastruktury a objektové bezpečnosti. Cílem je naplnění požadavků na moderní a efektivní skladování materiálu různého charakteru centralizací dosud cca 10 samostatných, od sebe vzdálených objektů, se zastaralým, nevyhovujícím nebo chybějícím vybavením. Výstavbou nových objektů dojde mj. ke snížení nákladů na opatření k ochraně majetku, moderní technika a technologie umožní zefektivnění obsluhy skladů i vedení evidence materiálu. Výše smluvního závazku na výstavbu multiskladu činí **529 039 tis. Kč**. Hodnocená veřejná zakázka byla v roce 2019 realizována v rámci EDS/SMVS, akce č. **107V322005002**.

V tabulce je uveden přehled čerpání veřejné zakázky v hodnoceném roce:

(v tis. Kč)

Název zakázky	Celkové čerpání za předchozí roky	hodnocený rok 2019
Náměšť-výstavba multiskladu realizace	<b>0</b>	<b>10 000</b>

## **1.14. VÝSLEDKY VNĚJŠÍCH A VNITŘNÍCH KONTROL**

### **1.14.1. VNĚJŠÍ KONTROLY**

V rezortu MO byly v roce 2019 provedeny vnější kontroly Nejvyšším kontrolním úřadem, finančními úřady, Českou správou sociálního zabezpečení, zdravotními pojišťovnami a dalšími kontrolními subjekty.

#### **Výsledky kontrol provedených Nejvyšším kontrolním úřadem**

V roce 2019 bylo ukončeno, případně vyhodnocováno, sedm kontrolních akcí Nejvyššího kontrolního úřadu, které byly zahájeny v roce 2017 nebo 2018. Nejvyšší kontrolní úřad zahájil v roce 2019 dvě kontrolní akce, které budou ukončeny v roce 2020.

#### **Ukončené kontrolní akce, u kterých probíhala v roce 2019 realizace vládou schválených opatření k odstranění zjištěných nedostatků nebo vyhodnocení**

#### **Kontrolní akce č. 17/30 Závěrečný účet kapitoly státního rozpočtu MO za rok 2017, účetní závěrka MO za rok 2017 a údaje předkládané MO pro hodnocení plnění státního rozpočtu za rok 2017**

Kontrolní akce byla prováděna u kontrolované osoby MO v době od října 2017 do dubna 2018 a byla ukončena schválením kontrolního závěru Kolegiem NKÚ 25. června 2018. Cílem kontroly bylo prověřit, zda kontrolovaná osoba při sestavení závěrečného účtu a při vedení účetnictví a sestavení účetní závěrky a předkládání údajů pro hodnocení plnění státního rozpočtu za rok 2017 postupovala v souladu s příslušnými právními předpisy. Podrobnosti ke zjištěním byly komentovány ve státním závěrečném účtu kapitoly MO za rok 2018. Vláda uložila ministrovi obrany svým usnesením č. 720<sup>68)</sup> ze dne 7. listopadu 2018 realizovat a vyhodnotit opatření obsažená ve stanovisku MO ke kontrolnímu závěru NKÚ a o výsledku informovat vládu do 28. února 2019.

O výsledcích vyhodnocení opatření byla vláda informována na svém jednání dne 27. února 2019. Ministerstvo obrany reagovalo na veškerá negativní zjištění a kritická místa, na která upozornil NKÚ. Přijatá opatření související se zjištěnými nedostatky

vyhodnotilo MO jako dostatečná a systémová. Veškerá opatření byla bezzbytku splněna.

#### **Kontrolní akce č. 18/10 Majetek státu, s nímž má právo hospodařit státní podnik Vojenské lesy a statky ČR**

NKÚ prováděl kontrolu v době od dubna do září 2018, přičemž bylo kontrolováno období od roku 2015 do roku 2017, v případě věcných souvislostí i období předchozí a období následující. Cílem kontroly bylo prověřit, zda kontrolovaný subjekt státní podnik Vojenské lesy a statky ČR hospodaří s majetkem státu v souladu s právními předpisy, účelně a hospodárně a prověřit plnění funkcí zakladatele státního podniku ze strany MO. NKÚ při kontrolní akci nezjistil porušení právních norem s trestní odpovědností nebo zakládající povinnost oznámení o porušení rozpočtové kázně správci daně. Hospodaření VLS probíhá s kladnými hospodářskými výsledky a výdaje státního podniku byly vynaloženy hospodárně a účelně. Podrobnosti ke zjištěním byly komentovány ve státním závěrečném účtu kapitoly MO za rok 2018.

Vláda uložila ministrovi obrany svým usnesením č. 235<sup>75)</sup> ze dne 8. dubna 2019 realizovat a vyhodnotit opatření obsažená ve stanovisku MO ke kontrolnímu závěru NKÚ. Zásadním opatřením MO je přijetí nové koncepce rozvoje státních podniků v působnosti MO. MO reagovalo na veškerá negativní zjištění a kritická místa, na které upozornil NKÚ. MO vyhodnotilo přijatá opatření jako dostatečná a systémová s tím, že krátkodobá opatření jsou splněna a dlouhodobá nebo trvale platná opatření jsou plněna průběžně. Výsledky vyhodnocení opatření budou předloženy vládě v souladu s jejím úkolem do 28. února 2020.

#### **Kontrolní akce č. 18/02 Nemovitý majetek a peněžní prostředky státu související s tímto majetkem určené na zabezpečení úkolů AČR**

NKÚ prováděl kontrolu od ledna do června 2018, přičemž bylo kontrolováno období od roku 2015 do roku 2017. Cílem kontroly bylo prověřit, zda je hospodaření s nemovitým majetkem a souvisejícími prostředky určenými především k zabezpečení úkolů AČR v souladu s právními předpisy. Kontrola byla zaměřena na nemovitosti státu, s nimiž je příslušné hospodařit MO a Armádní servisní – příspěvková organizace, na peněžní prostředky vynaložené na obnovu tohoto majetku a na vybrané převody nepotřebných nemovitostí MO.

NKÚ ve svém zjištění uvádí, že nemovitý majetek, ke kterému mají příslušnost hospodařit MO a AS-PO, svým objemem převyšuje potřeby současné AČR a ani strukturou a stavem neodpovídá těmto potřebám. Podle vyhodnocení probíhalo hospodaření s kontrolovaným vzorkem nemovitostí a souvisejících prostředků, až na výjimky, v souladu s vybranými právními předpisy. Podrobnosti ke zjištěním byly komentovány ve státním závěrečném účtu kapitoly MO za rok 2018.

Vláda uložila ministrovi obrany svým usnesením č. 234<sup>73)</sup> ze dne 8. dubna 2019 realizovat a vyhodnotit opatření obsažená ve stanovisku MO ke kontrolnímu závěru NKÚ a o výsledku informovat vládu do 30. dubna 2020. Navržená opatření byla plněna a MO vyhodnotilo přijatá opatření jako dostatečná a systémová s tím, že krátkodobá opatření jsou splněna a dlouhodobá nebo trvale platná opatření jsou průběžně plněna.

#### **Kontrolní akce č. 17/19 Peněžní prostředky vynakládané vybranými nemocnicemi na úhradu nákladů z činnosti**

Kontrolní akce byla zahájena v říjnu 2017 a ukončena schválením kontrolního závěru Kolegiem NKÚ dne 30. července 2018. Kontrolovanými osobami byly MO a příspěvková organizace ÚVN-VoFN Praha (dalšími kontrolovanými osobami byly Fakultní nemocnice Brno, Fakultní nemocnice v Motole a Ministerstvo zdravotnictví). Kontrolovaným obdobím byly roky 2014 až 2016, v případě věcných souvislostí i období předchozí a následující. NKÚ prověřil u MO, zda řádně plní roli zřizovatele příspěvkové organizace ÚVN-VoFN Praha, a zda pořizování vybraného materiálu, zboží a služeb příspěvkovou organizací ÚVN-VoFN Praha probíhá v souladu s právními předpisy a zda je účelné a hospodárné.

NKÚ při kontrole u MO zjistil opožděnou novelizaci Statutu ÚVN-VoFN ze strany zřizovatele, nevydání předpisu nebo doporučení pro ÚVN-VoFN k postupu v případech bonusových plateb za dodávky léků, zdravotnického materiálu a přístrojů od dodavatelů. V oblasti finančních vztahů MO s ÚVN-VoFN nebylo zjištěno žádné porušení právních norem a hospodárnost, efektivnost a účelnost vynakládání peněžních prostředků je ze strany MO pravidelně vyhodnocována. Podrobnosti ke zjištěním byly komentovány ve státním závěrečném účtu kapitoly MO za rok 2018.

Kontrolní závěr NKÚ a stanovisko MO ke kontrolnímu závěru s opatřeními k nápravě stavu projednala vláda dne 30. září 2019 a přijala usnesení č. 675<sup>77)</sup> s úkolem

zajistit realizaci opatření. Úkol byl splněn, MO hodnotí přijatá opatření jako dostatečná a systémová.

### **Kontrolní akce zahájené v roce 2018, ukončené v roce 2019**

#### **Kontrolní akce č. 18/17 Majetek a peněžní prostředky státu vynakládané na pořízení a distribuci výstroje příslušníků Armády České republiky**

Kontrolní akce byla zahájena dne 14. srpna 2018 a ukončena 20. května 2019. Kontrolovanou osobou bylo MO.

NKÚ ve svém kontrolním závěru vyhodnotil, že MO hospodařilo s majetkem a peněžními prostředky státu souvisejícími s pořízením výstroje příslušníků AČR u vybraných veřejných zakázek v souladu s právními předpisy, tj. hospodařilo na daném úseku s péčí řádného hospodáře a v souladu s právními předpisy, ale že při pořízením a distribuci výstroje v letech 2015 až 2017 nenaplnilo potřeby příslušníků AČR. MO vzhledem k nízkým skladovým zásobám v letech 2015 a 2016 muselo výdej výstroje regulovat, vynaložené prostředky na zajištění výstroje neodpovídaly potřebám a při plánování výstroje a přípravě rozpočtu na rok 2018 nezohlednilo potřebu navýšení prostředků. Nastavený systém distribuce výstroje vojákům hodnotí NKÚ jako zastaralý a neodpovídající současným technickým možnostem.

Plánované peněžní prostředky na zajištění výstroje v letech 2015 až 2017 neodpovídaly potřebám AČR, protože v uvedených letech nepokrýval rozpočet MO celkovou potřebu pro pořízení materiálu, služeb a oprav majetku pro zajištění běžného provozu rezortu. MO již v roce 2018 přijalo opatření k postupnému navyšování rozpočtu na pořízení výstroje a je předpoklad, že do roku 2026 by se měl dluh na výstroji, vytvořený podfinancováním oblasti pořízení výstroje, dorovnat na požadovanou částku cca 2 mld. Kč ročně. Splnění tohoto opatření se však bude odvíjet od zdrojů státního rozpočtu, které budou přiděleny kapitole MO. Zásadním opatřením MO bylo přijetí nové Koncepce logistické podpory AČR a na jejím základě MO připravuje a vydá Koncepci rozvoje výstrojní služby, která bude mimo jiné řešit i otázku modernizace služeb výstrojního zabezpečení (zavedení plnohodnotného objednávkového systému s rutinním provozem od ledna 2022).

Kontrolní závěr NKÚ a stanovisko MO ke kontrolnímu závěru s opatřeními k nápravě stavu projednala vláda dne 30. září 2019 a přijala usnesení č. 680<sup>80)</sup> s úkolem

realizovat a vyhodnotit opatření obsažená ve stanovisku MO a o výsledku informovat vládu do 31. srpna 2020.

### **Kontrolní akce č. 18/20 Peněžní prostředky státu určené na prevenci kriminality**

Kontrolní akce zahájena dne 3. října 2018 a ukončena 30. dubnu 2019. Kontrolovanými osobami byly MO, Ministerstvo vnitra a Ministerstvo spravedlnosti. Problematika měření efektivity preventivních programů patří k nejsložitějším tématům prevence rizikového chování. Zásadní složitostí je, že pokud se působení v oblasti prevence kriminality nepromítne do reálného chování a názorů jednotlivců a skupin zaměstnanců a vojáků, lze obtížně hovořit o měřitelném a ověřitelném pozitivním efektu.

Kontrolní závěr NKÚ a stanovisko MO ke kontrolnímu závěru s opatřeními k nápravě stavu projednala vláda a přijala usnesení ze dne 30. září 2019, č. 670<sup>76)</sup> s úkolem zohlednit výstupy z Kontrolního závěru při tvorbě Konceptce primární prevence rizikového chování personálu rezortu Ministerstva obrany na období 2020 – 2027. Úkol byl splněn, MO upravilo projekt prevence a způsob jeho vyhodnocení, k získání zkušeností pro zavedení nástrojů měření efektivity provedlo konzultace s pracovníky MŠMT ČR, Kliniky adiktologie 1. lékařské fakulty Univerzity Karlovy a Všeobecné fakultní nemocnice v Praze a zapracovalo nástroje měření efektivity realizovaných aktivit do Konceptce primární prevence rizikového chování personálu rezortu MO na období 2020 – 2027 a do jejich akčních plánů.

### **Kontrolní akce č. 18/31 Peněžní prostředky určené na udržení a rozvoj schopností vzdušných sil Armády České republiky včetně nadzvukového letectva**

Kontrolní akce zahájena dne 21. listopadu 2018 a ukončena 30. září 2019. Kontrolovanými osobami byly MO a státní podnik LOM Praha.

Kontrolní závěr NKÚ a stanovisko MO ke kontrolnímu závěru s opatřeními k nápravě stavu jsou připravovány (v utajeném režimu) k projednání na schůzi vlády. Termín pro předložení materiálu předsedovi vlády k zařazení do Programu schůze vlády je stanoven do 28. února 2020.

### **Kontrolní akce zahájené v roce 2019 a dosud neukončené**

Žádná kontrolní akce zahájená v roce 2019, tj. **kontrolní akce č. 19/13 Obrněná technika AČR** a **č. 19/20 Vysokoškolské vzdělávání příslušníků**



**bezpečnostních sborů a vojáků ozbrojených sil**, nebyla dosud ukončena. Akce č. 19/13 je v průběhu námitkového řízení a akce č. 19/20 je v závěrečné fázi vlastní kontroly. Ukončení kontrolní akce č. 19/13 je plánováno na duben 2020 a kontrolní akce č. 19/20 na květen 2020.

### **Výsledky ostatních vnějších kontrol**

V rezortu MO bylo v předmětném období provedeno 190 vnějších kontrol. Z celkového počtu vnějších kontrol byly dvě kontroly zahájeny v roce 2018, z toho jedna kontrola byla ukončena v roce 2019 a jedna kontrolní akce doposud neukončena. V roce 2019 bylo zahájeno a ukončeno 186 kontrol a dvě kontroly zahájené v roce 2019 nebyly ukončeny do konce roku.

#### **Kontroly zahájené v roce 2018, ukončené v roce 2019**

- **Finanční úřad pro hlavní město Prahu** ukončil 1 daňovou kontrolu z podnětu NKÚ za účelem, zda nastaly skutečnosti rozhodné pro stanovení odvodové povinnosti za porušení rozpočtové kázně a vydal doposud pouze platební výměr na odvod za porušení rozpočtové kázně ve výši 6 010 302,00 Kč.

#### **Kontroly zahájené v roce 2018 a dosud neukončené**

- **Finanční úřad pro hlavní město Prahu** zahájil 1 daňovou kontrolu z podnětu MV ČR za účelem, zda nastaly skutečnosti rozhodné pro stanovení odvodové povinnosti za porušení rozpočtové kázně.

#### **Kontroly zahájené a ukončené v roce 2019**

- **Všeobecná zdravotní pojišťovna ČR** provedla 120 kontrol. Kontroly byly zaměřeny na oblasti plnění podmínek úhradové vyhlášky ministerstva zdravotnictví pro rok 2019, platby pojistného na veřejné zdravotní pojištění a dodržování ostatních povinností plátce pojistného u organizačních celků MO a právnických osob v působnosti MO. Při jedné kontrole byl zjištěn chybný odvod pojistného za pojištěnce jiné zdravotní pojišťovny. Přeplatek ve výši 32 076,00 Kč byl vrácen plátcovi. U příspěvkové organizace Vojenská nemocnice Brno byl zjištěn nedoplatek pojistného ve výši 1 292,00 Kč a vyměřeno penále ve výši 477,00 Kč. Nedoplatek i penále byly uhrazeny v plné výši.

- **Česká průmyslová zdravotní pojišťovna** provedla 5 kontrol u příspěvkových organizací Vojenská nemocnice Olomouc, Vojenská nemocnice Brno a Ústřední vojenská nemocnice – Vojenská fakultní nemocnice Praha v oblasti plnění podmínek úhradové vyhlášky Ministerstva zdravotnictví ČR pro rok 2019. Kontrolami zjištěno nesprávné vykazování zdravotních služeb a předepisování léčiv. Nedostatky řešeny formou odečtů z fakturace. Neuznané položky zdravotní pojišťovnou snižují výnosy nemocnic, ale nejsou považovány za škodu, a proto nebyly jednotlivé případy předány k řešení škodní komisi.

- **Zdravotní pojišťovna Ministerstva vnitra** provedla 12 kontrol u příspěvkových organizací Vojenská nemocnice Olomouc, Vojenská nemocnice Brno a Ústřední vojenská nemocnice – Vojenská fakultní nemocnice Praha, kde bylo kontrolami zjištěno nesprávné vykazování zdravotních služeb a předepisování léčiv. Nedostatky řešeny formou odečtů z fakturace. Neuznané položky zdravotní pojišťovnou snižují výnosy nemocnic, ale nejsou považovány za škodu, a proto nebyly jednotlivé případy předány k řešení škodní komisi.

- **Vojenská zdravotní pojišťovna** provedla 3 kontroly u příspěvkové organizace Vojenská nemocnice Olomouc, kde bylo kontrolami zjištěno nesprávné vykazování zdravotních služeb a předepisování léčiv. Nedostatky řešeny formou odečtů z fakturace. Neuznané položky zdravotní pojišťovnou snižují výnosy nemocnic, ale nejsou považovány za škodu, a proto nebyly jednotlivé případy předány k řešení škodní komisi.

- **Oblastní inspektorát práce pro hl. m. Prahu** provedl 1 kontrolu u příspěvkové organizace Ústřední vojenská nemocnice – Vojenská fakultní nemocnice Praha na dodržování BOZP. Nedostatky byly odstraněny v předepsaných termínech.

- **Česká obchodní inspekce** provedla 3 kontroly, a to 1 kontrolu u příspěvkové organizace VLRZ – VLL Karlovy Vary, kavárna VIOLA na kontrolu konzumace. Dále 2 kontroly u příspěvkové organizace Ústřední vojenská nemocnice – Vojenská fakultní nemocnice Praha, v transfuzní a hematologické laboratoři. Nedostatky nebyly zjištěny.

- **Městský úřad Benešov, živnostenský odbor** provedl 1 kontrolu u příspěvkové organizace VLRZ – VZ Měřín na dodržování povinností dle živnostenského zákona. Nedostatky nebyly zjištěny.

- **Celní úřad** provedl 1 kontrolu u příspěvkové organizace VLRZ – VRÚ Slapy v oblasti nákupu zkapalněných topných plynů. Nedostatky nebyly zjištěny.

- **Cara plasma s. r. o., UNICA plasma, Tadeka, Europlasma** provedly 4 kontroly u příspěvkové organizace Ústřední vojenská nemocnice – Vojenská fakultní nemocnice Praha na dodržování správné výrobní praxe v transfuzní laboratoři. Nedostatky nebyly zjištěny.

- **Arvecon Germany** provedl 8 kontrol u příspěvkové organizace Ústřední vojenská nemocnice – Vojenská fakultní nemocnice Praha v toxikologické laboratoři na stanovení etanolu v séru a neznámých látek v séru. Nedostatky nebyly zjištěny.

- **Policie ČR, Odbor cizinecké policie** provedl 2 kontroly u příspěvkové organizace VLRZ - VLL Teplice a Františkovy Lázně na oblast zaměstnávání cizinců. Nedostatky nebyly zjištěny.

- **Pražská správa sociálního zabezpečení Praha 6** provedla 1 kontrolu u příspěvkové organizace Ústřední vojenská nemocnice – Vojenská fakultní nemocnice Praha na plnění povinností v nemocenském a důchodovém pojištění. Zjištěn nedoplatek pojistného ve výši 33 165,00 Kč, který byl uhrazen.

- **Okresní správa sociálního zabezpečení Karlovy Vary** provedla 1 kontrolu u příspěvkové organizace VLRZ - VLL Františkovy Lázně na plnění povinností v nemocenském a důchodovém pojištění. Nedostatky nebyly zjištěny.

- **Státní zdravotní ústav - Centrum hygieny práce** provedl 1 kontrolu u příspěvkové organizace Ústřední vojenská nemocnice – Vojenská fakultní nemocnice Praha na kvalitu a podporu zdraví na pracovišti. Nedostatky nebyly zjištěny.

- **LL - Certifikation Czech Republic, s. r. o.** provedl 1 kontrolu u příspěvkové organizace Ústřední vojenská nemocnice – Vojenská fakultní nemocnice Praha na čištění, mytí a sterilizace fyzikálními a chemickými metodami. Nedostatky nebyly zjištěny.

- **Finanční úřad pro Jihomoravský kraj, územní pracoviště Vyškov** provedl u Agentury finanční, oddělení mzdové účtárny Vyškov, 2 daňové kontroly výpočtu a odvodu daně z příjmu fyzických osob ze závislé činnosti. Zjištěn nedoplatek daně. Vyměřen úrok z prodlení ve výši 366,00 Kč. Nedoplatek daně byl sražen u osob, které nesplnily povinnost hlásit změny nutné k správnému výpočtu zálohové daně.

- **Finanční úřad pro Středočeský kraj, územní pracoviště Brandýs n. L. - Stará Boleslav** provedl u Agentury finanční, oddělení mzdové účtárny Stará Boleslav, 1 daňovou kontrolu výpočtu a odvodu daně z příjmu fyzických osob ze závislé činnosti. Zjištěn nedoplatek daně. Vyměřen úrok z prodlení ve výši 301,00 Kč. Nedoplatek daně byl sražen u osob, které nesplnily povinnost hlásit změny nutné k správnému výpočtu zálohové daně.

- **Finanční úřad pro Olomoucký kraj, územní pracoviště Olomouc** provedl u Agentury finanční, oddělení mzdové účtárny Olomouc, 1 daňovou kontrolu výpočtu a odvodu daně z příjmu fyzických osob ze závislé činnosti. Zjištěn nedoplatek daně. Vyměřen úrok z prodlení ve výši 1 001,00 Kč. Nedoplatek daně byl sražen u osob, které nesplnily povinnost hlásit změny nutné k správnému výpočtu zálohové daně.

- **Finanční úřad pro Královehradecký kraj, územní pracoviště Hradec Králové** provedl u Agentury finanční, oddělení mzdové účtárny Hradec Králové, 5 daňových kontrol výpočtu a odvodu daně z příjmu fyzických osob ze závislé činnosti. Zjištěn nedoplatek daně. Doměřena daň z příjmů ze závislé činnosti fyzických osob za roky 2016, 2017 – chybně uplatněna sleva na manžela/ku ve výši 745 200,00 Kč. Dále vyměřeno penále z doměřené daně za uvedené roky ve výši 149 040,00 Kč a úrok z prodlení v celkové výši 282 204,00 Kč. Nedoplatek daně řešen jako škoda na penězích. Na základě podané žádosti bylo prominuto penále v celkové částce 111 780,00 Kč. Konečná výše penále činila 37 260,00 Kč. Na základě podaného odvolání byla snížena částka úroků z prodlení na konečných 274 567,00 Kč.

- **Finanční úřad pro hlavní město Prahu** provedl 13 daňových kontrol za účelem, zda nastaly skutečnosti rozhodné pro stanovení odvodové povinnosti za porušení rozpočtové kázně (z podnětů MO). Finanční úřad ve svých ukončených kontrolách vydal platební výměry na odvod za porušení rozpočtové kázně ve výši 107 822,00 Kč a související penále ve výši 79 131,00 Kč. Ke zmírnění důsledků vyměřených odvodů a souvisejícího penále za porušení rozpočtové kázně současně podalo MO žádosti o prominutí daně.

#### **Kontroly, které byly zahájeny v roce 2019 a nebyly k 31. prosinci 2019 ukončeny**

- **Finanční úřad pro hlavní město Prahu** zahájil 2 daňové kontroly za účelem, zda nastaly skutečnosti rozhodné pro stanovení odvodové povinnosti za porušení rozpočtové kázně (z toho 1 podnět podalo MPSV ČR a 1 podnět MO).

MO přijalo k odstranění nedostatků zjištěných v rámci vnějších kontrol následující opatření:

- věnovat zvýšenou pozornost dodržování ustanovení právních předpisů,
- zajistit dodatečné úhrady nedoplatků daně a pojistného,
- zajistit pravidelné proškolení zaměstnanců.

#### **1.14.2. VNITŘNÍ KONTROLY**

V rezortu MO bylo v roce 2019 kontrolními orgány provedeno 113 vnitřních kontrol, z toho 1 kontrola byla zahájena již v roce 2017 a 9 kontrol v roce 2018. Z celkového počtu kontrol nebylo 12 kontrolních akcí do 31. prosince 2019 ukončeno (z toho 1 kontrola zahájená v roce 2017). Kontroly byly především zaměřeny na:

- hospodaření s peněžními prostředky státního rozpočtu,
- zadávání veřejných zakázek podle zákona č. 137/2006 Sb.,<sup>4)</sup> a zákona č. 134/2016 Sb.,<sup>24)</sup>
- platy zaměstnanců a vojáků z povolání včetně kontroly způsobu vyplácení pohyblivých složek platu,
- způsob realizace ostatních peněžních náležitostí osob,
- hospodaření s majetkem státu včetně jeho inventarizace,
- pokladní službu, způsob hospodaření s přidělenými zálohami a přísně zúčtovatelnými tiskopisy,
- řešení škod, odškodňování úrazů a správu pohledávek,
- hospodaření právnických osob v působnosti MO (tj. státních podniků a státních příspěvkových organizací zřízených MO),
- poskytnuté dotace, dodržení podmínek a zásad pro jejich použití,
- hospodaření s prostředky fondu kulturních a sociálních potřeb,
- způsob vedení evidence a uzavírání dohod o hmotné odpovědnosti s důrazem na dohody na peníze a ceniny,
- prověření vedení, udržování a účinnosti vnitřního kontrolního systému.

V rámci vnitřních kontrol byl kladen důraz především na to, zda:

- finanční a majetkové operace probíhají v souladu s platnými právními předpisy a vnitřními předpisy rezortu MO,

- peněžní prostředky státního rozpočtu jsou vydávány hospodárně, účelně a efektivně,
- při uskutečňování finančních operací jsou zohledněny ekonomické, právní a provozní změny,
- podklady pro účely zpracování finančních, účetních a jiných výkazů, hlášení, zpráv apod. jsou průkazné a úplné,
- byla přijata dostatečná opatření k odstranění, zmírnění nebo předcházení rizik.

V rámci ukončených vnitřních kontrol v roce 2019 bylo na Finanční úřad pro hlavní město Prahu nahlášeno 6 případů neoprávněného použití prostředků státního rozpočtu v celkové výši 8 262 405,77 Kč, z toho 1 případ neoprávněného použití prostředků státního rozpočtu z kontroly ukončené v roce 2018 (ve výši 184 060,36 Kč). Dále byl nahlášen 1 případ neoprávněného použití prostředků státního rozpočtu na Finanční úřad pro Jihomoravský kraj ve výši 138 085,00 Kč.

#### Kontrolní zjištění:

V případě vnitřních kontrol, u kterých bylo zjištěno porušení právních předpisů, došlo nejčastěji k porušení podmínek zadávacího řízení stanovených v § 6 zákona č. 134/2016 Sb.<sup>24)</sup>

K dalším porušením právních předpisů s nejčastějším výskytem náleží:

- nedodržování ustanovení zákona č. 134/2016 Sb.<sup>24)</sup> v oblasti uveřejňování povinných údajů na profilu zadavatele,
- nedostatků v oblasti vyplácení podpory zaměstnavateli podle zákona č. 45/2016 Sb.,<sup>14)</sup>
- nedostatku v oblasti zabezpečení výstrojním materiálem podle vyhlášky MO č. 266/1999 Sb., *o způsobu zabezpečování bezplatného stravování, výstrojních a přepravních náležitostí a o zabezpečování ubytování vojáků z povolání*, ve znění pozdějších předpisů,
- nedodržení ustanovení zákoníku práce v oblasti vyúčtování cestovních náhrad.

#### Opatření k odstranění zjištěných nedostatků:

- hlavní důraz v kontrolní činnosti rezortu MO bude položen na vyhledávání a eliminaci rizik spojených s realizací veřejných zakázek podle zákona č. 134/2016 Sb.,<sup>24)</sup>

- zvýšení účinnosti předběžné řídicí kontroly v rámci Integrovaného informačního systému státní pokladny,
- zvýšení a zefektivnění dohledové činnosti v oblasti kontroly hospodaření s veřejnými prostředky z úrovně správce rozpočtu kapitoly MO.





## II. TABULKOVÉ PŘÍLOHY



**Bilance příjmů a výdajů státního rozpočtu  
v druhovém členění rozpočtové skladby**

Období: 012.2019  
KAPITOLA:307 Ministerstvo obrany

v tis.Kč

říd a	seskupení položek	podseš. položek	položka	U K A Z A T E L	Skutečnost 012.2018	ROZPOČET 012.2019		Skutečnost 012.2019	%	Index
						Schválený rozpočet	Rozpočet po změnách			
					0	1	2	3	3:2	3:0
									4	5
				<b>P Ř Í J M Y</b>						
		133		Poplatky a odvody v oblasti životního prostředí	1,20			1,20		100,00
		136		Správní poplatky	87,37	100,00	100,00	88,58	88,58	101,38
		<b>13</b>		<b>Dané a poplatky z vybraných činností a služeb</b>	<b>88,57</b>	<b>100,00</b>	<b>100,00</b>	<b>89,78</b>	<b>89,78</b>	<b>101,37</b>
		161, 162		Pojistné na sociální zabezpečení a příspěvek na státní politiku zaměstnanosti *) z toho: Pojistné na důchodové pojištění (z PSP 161 a 162)	4 445 488,49	4 459 293,20	4 459 293,20	4 760 397,58	106,75	107,08
		<b>16</b>		<b>Povinné pojistné</b>	<b>4 445 488,49</b>	<b>4 459 293,20</b>	<b>4 459 293,20</b>	<b>4 760 397,58</b>	<b>106,75</b>	<b>107,08</b>
<b>1</b>				<b>DAŇOVÉ PŘÍJMY CELKEM</b> (daně, poplatky, pojistné)	<b>4 445 577,05</b>	<b>4 459 393,20</b>	<b>4 459 393,20</b>	<b>4 760 487,35</b>	<b>106,75</b>	<b>107,08</b>
	<b>1 - 16</b>			<b>Z daňových příjmů celkem:</b> <b>příjmy z daní a poplatků</b>	<b>88,57</b>	<b>100,00</b>	<b>100,00</b>	<b>89,78</b>	<b>89,78</b>	<b>101,37</b>
		211		Příjmy z vlastní činnosti	67 641,68	44 582,26	44 582,26	71 710,43	160,85	106,02
		212		Odvody přebytků organizací s příjmy vztahem	200 000,00	200 000,00	200 000,00	87,45	0,04	0,04
		213		Příjmy z pronájmu majetku	38 809,68	34 800,00	34 800,00	45 673,96	131,25	117,69
		214		Výnosy z finančního majetku	1 219,89			388,64		31,86
		<b>21</b>		<b>Příjmy z vlastní činnosti a odvodů přebytků organizací s příjmy vztahem</b>	<b>307 671,25</b>	<b>279 382,26</b>	<b>279 382,26</b>	<b>117 860,48</b>	<b>42,19</b>	<b>38,31</b>
		221		Přijaté sankční platby	30 640,35	20,60	20,60	51 493,26	249 967,28	168,06
		222		Přijaté vratky transferů a ostatní příjmy z finančního vypořádání	5 857,71			16 579,05		283,03
		<b>22</b>		<b>Přijaté sankční platby a vratky transferů</b>	<b>36 498,05</b>	<b>20,60</b>	<b>20,60</b>	<b>68 072,31</b>	<b>330 448,09</b>	<b>186,51</b>
		231		Příjmy z prodeje krátkodobého a drobného dlouhodobého majetku	30 125,31	10 160,00	29 426,35	34 388,35	116,86	114,15
		232		Ostatní nedaňové příjmy Příjmy z prodeje nekapitálového majetku a ostatní nedaňové příjmy	124 625,93	142 246,14	142 086,14	120 170,31	84,58	96,42
		<b>23</b>		<b>Ostatní nedaňové příjmy</b>	<b>154 751,24</b>	<b>152 406,14</b>	<b>171 512,49</b>	<b>154 558,66</b>	<b>90,12</b>	<b>99,88</b>
<b>2</b>				<b>NEDAŇOVÉ PŘÍJMY CELKEM</b>	<b>498 920,54</b>	<b>431 809,00</b>	<b>450 915,35</b>	<b>340 491,44</b>	<b>75,51</b>	<b>68,25</b>
		311		Příjmy z prodeje dlouhodobého majetku (kromě drobného)	319 315,10	190 000,00	170 893,65	165 806,93	97,02	51,93
		312		Ostatní kapitálové příjmy	4,31			4 102,09		95 088,23
		<b>31</b>		<b>Příjmy z prodeje dlouhodobého majetku a ostatní kapitálové příjmy</b>	<b>319 319,41</b>	<b>190 000,00</b>	<b>170 893,65</b>	<b>169 909,02</b>	<b>99,42</b>	<b>53,21</b>
<b>3</b>				<b>KAPITÁLOVÉ PŘÍJMY CELKEM</b>	<b>319 319,41</b>	<b>190 000,00</b>	<b>170 893,65</b>	<b>169 909,02</b>	<b>99,42</b>	<b>53,21</b>
		411		Neinvestiční přijaté transfery od veřejných rozpočtů ústř. úrovně	2 104,06	13 392,90	16 150,86	11 422,02	70,72	542,86
		4118		z toho: Neinvestiční převody z Národního fondu	2 104,06	13 392,90	16 150,86	11 422,02	70,72	542,86
		413		Převody z vlastních fondů a ve vztahu k údarům bez plné právní subjektivity	28 652,87			324 512,69		1 132,57
		<b>41</b>		<b>Neinvestiční přijaté transfery</b>	<b>30 756,93</b>	<b>13 392,90</b>	<b>16 150,86</b>	<b>335 934,71</b>	<b>2 079,98</b>	<b>1 092,22</b>
		421		Investiční přijaté transfery od veřejných rozpočtů ústřední úrovně	56 220,21	93 000,00	93 000,00	22 577,91	24,28	40,16
		4218		z toho: Investiční převody z Národního fondu	56 220,21	93 000,00	93 000,00	22 577,91	24,28	40,16
		<b>42</b>		<b>Investiční přijaté transfery</b>	<b>56 220,21</b>	<b>93 000,00</b>	<b>93 000,00</b>	<b>22 577,91</b>	<b>24,28</b>	<b>40,16</b>
<b>4</b>				<b>PŘIJATÉ TRANSFERY CELKEM</b>	<b>86 977,14</b>	<b>106 392,90</b>	<b>109 150,86</b>	<b>358 512,62</b>	<b>328,46</b>	<b>412,19</b>
<b>1,2,3,4</b>				<b>PŘÍJMY STÁTNÍHO ROZPOČTU CELKEM</b>	<b>5 350 794,15</b>	<b>5 187 595,10</b>	<b>5 190 353,06</b>	<b>5 629 400,44</b>	<b>108,46</b>	<b>105,21</b>
				<b>V Ý D A J E</b>						
		501		Platby	14 367 257,51	15 546 268,72	15 552 153,28	15 510 477,12	99,73	107,96
		5011		v tom: Platby zaměstnanců v pracovním poměru vjma zaměstnanců na služebních místech	2 676 278,51	2 878 757,40	2 881 908,40	2 874 792,88	99,75	107,42
		5012		Platby zaměstnanců bezpečnostních sborů a ozbrojených sil ve služebním poměru	10 979 145,98	11 940 796,46	11 943 530,02	11 924 258,33	99,84	108,61
		5013		Platby zaměstnanců na služebních místech podle zákona o státní službě	711 833,02	726 714,86	726 714,86	711 425,91	97,90	99,94
		502		Ostatní platby za provedenou práci	1 108 706,29	1 767 733,17	1 772 130,51	1 731 257,75	97,69	156,15
		5021		v tom: Ostatní osobní výdaje	64 807,61	82 458,99	80 822,08	66 952,03	82,84	103,31
		5022		Platby představitelů státní moci a některých orgánů	1 736,40	2 073,60	2 073,60	1 885,20	90,91	108,57
		5023		Odměny členů zastupitelstev obcí a krajů						
		5024		Odstupné	7 174,50	2 693,11	4 682,90	6 012,08	128,38	83,80
		5025		Odstavné		90,00		1 839,72		
		5027		Peněžní náležitosti vojáků v záloze ve službě	63 209,90	43 616,70	61 223,67	73 986,19	120,85	117,05
		5028		Kázněné odměny poskytnuté formou peněžních darů	163 954,19	252 415,00	494 060,31	509 079,92	103,04	310,50
		5029		Ostatní platby za provedenou práci jinde nezařazené	807 823,70	1 384 385,77	1 129 267,95	1 071 502,62	94,88	132,64
		503		Povinné pojistné placené zaměstnavatelem <sup>1)</sup>	5 611 446,93	6 072 525,88	6 075 333,17	6 030 905,74	99,27	107,48
		5031, 2		z toho: Pojistné na SZ, přisp. na politiku zaměstnanosti, veřejné zdravotní pojištění a ostatní povinné pojistné placené zaměstnavatelem	5 611 446,93	6 072 525,88	6 075 333,17	6 030 905,74	99,27	107,48
		504		Odměny za užití duševního vlastnictví	2 641,18	5 374,50	2 939,03	3 106,26	105,69	117,61
		505		Mzdové náhrady	316,05	9 253,00	32,74	26,74	81,67	8,46
		506		Mzdy podle cizího práva						
		<b>50</b>		<b>Platby a podobné a související výdaje</b>	<b>21 090 367,97</b>	<b>23 401 155,26</b>	<b>23 402 588,72</b>	<b>23 275 773,62</b>	<b>99,46</b>	<b>110,36</b>
		512		Výdaje na některé úpravy hmotných věcí a pořízení některých práv k hmotným věcem	24 095,03	1 339,06	21 364,15	12 800,89	59,92	53,13
		513		Nákup materiálu	4 406 754,90	4 035 852,97	4 341 789,05	4 425 291,52	101,92	100,42
		514		Úroky a ostatní finanční výdaje	103 221,65	50 000,00	38 049,08	37 654,20	98,96	36,48
		515		Nákup vody, paliv a energie	1 040 356,37	1 028 430,70	1 066 784,83	1 063 858,28	99,73	102,26
		516		Nákup služeb	5 584 772,66	5 504 976,06	5 830 826,89	5 818 466,00	99,79	104,18
		517		Ostatní nákupy	3 570 158,10	3 873 056,90	3 746 424,72	3 770 088,67	100,63	105,80
		5171		z toho: Opravy a udržování	2 872 540,91	3 099 737,69	2 836 267,07	2 940 051,00	103,66	102,35
		5173		Cestovné	608 686,60	653 849,95	647 994,13	636 934,41	98,29	104,64
		518		Výdaje na netransferové převody uvnitř organizace, na převzaté povinnosti a na jistoty	2 356,18	15 000,00	2 260,62	2 260,62	100,00	95,94
		519		Výdaje související s neinvestičními nákupy, příspěvky, náhrady a věcné dary	491 396,53	432 893,31	483 838,77	482 815,52	99,79	98,25
		<b>51</b>		<b>Neinvestiční nákupy a související výdaje</b>	<b>15 223 111,43</b>	<b>14 941 548,99</b>	<b>15 531 338,11</b>	<b>15 613 235,71</b>	<b>100,53</b>	<b>102,56</b>
		521		Neinvestiční transfery podnikatelským subjektům	392 724,66	313 025,15	269 632,70	337 315,65	125,10	85,89
		522		Neinvestiční transfery neziskovým a pod. organizacím	31 616,49	35 977,00	30 709,85	31 036,67	101,06	98,17
		5222		z toho: Neinvestiční transfery spolkům	30 859,03	35 587,00	29 685,23	29 595,05	99,70	95,90
		5229		Ostatní neinvestiční transfery neziskovým a podobným organizacím	236,07		191,62	191,62	100,00	81,17
<b>52</b>				<b>Neinvestiční transfery soukromoprávním subjektům</b>	<b>424 341,15</b>	<b>349 002,15</b>	<b>300 342,55</b>	<b>368 352,32</b>	<b>122,64</b>	<b>86,81</b>

**Bilance příjmů a výdajů státního rozpočtu  
v druhovém členění rozpočtové skladby**

Období: 012.2019  
KAPITOLA:307 Ministerstvo obrany

v tis.Kč

tříd a	seskupení položek	podsek. položek	položka	U K A Z A T E L	Skutečnost 012.2018	ROZPOČET 012.2019		Skutečnost 012.2019	%	Index
						Schválený rozpočet	Rozpočet po změnách			
		531		Neinvestiční transfery veřejným rozpočtům <i>ústední úrovně</i>	9 500,00	13 500,00	13 500,00	13 500,00	100,00	142,11
			5314	Neinvestiční transfery fondům sociálního a veřejného zdravotního pojištění	9 500,00	13 500,00	13 500,00	13 500,00	100,00	142,11
		532		Neinvestiční transfery veřejným rozpočtům <i>územní úrovně</i>	6 528,13	6 912,00	7 681,40	9 808,30	127,69	150,25
			5321	v tom: Neinvestiční transfery obcím	6 528,13	6 912,00	7 681,40	9 808,30	127,69	150,25
		533		Neinvestiční transfery příspěvkovým a podobným organizacím	2 540 915,05	2 332 042,39	2 686 357,92	2 685 715,77	99,98	105,70
		534		Převody vlastním fondům a ve vztahu k útvarům bez plné právní subjektivy	287 394,80	310 925,38	311 080,96	310 251,05	99,73	107,95
			5342	z toho: Základní příspěví fondům kulturních a sociálních potřeb a sociálnímu fondu obcí a krajů	287 359,76	310 925,38	311 043,74	310 216,22	99,73	107,95
			5343	Převody na účty nemající povahu veřejných rozpočtů	35,04		37,23	34,83	93,56	99,40
		536		Ostatní neinvestiční transfery jiným veřejným rozpočtům, platby daní a další povinné platby	79 566,90	95 134,00	229 015,20	229 010,40	100,00	287,82
		<b>53</b>		<b>Neinvestiční transfery veřejnoprávním subjektům a mezi peněžními fondy těchto subjektů a platby daní</b>	<b>2 923 904,88</b>	<b>2 758 513,76</b>	<b>3 247 635,47</b>	<b>3 248 285,52</b>	<b>100,02</b>	<b>111,09</b>
		541		Sociální dávky	6 934 791,86	7 315 000,00	7 315 000,00	7 258 335,04	99,23	104,67
		542		Náhrady placené obyvatelstvu	29 359,02	30 925,00	15 740,38	15 800,83	100,38	53,82
		549		Ostatní neinvestiční transfery obyvatelstvu	2 954 410,03	2 919 821,01	3 020 224,85	3 060 943,33	101,35	103,61
		<b>54</b>		<b>Neinvestiční transfery obyvatelstvu</b>	<b>9 918 560,91</b>	<b>10 265 746,01</b>	<b>10 350 965,23</b>	<b>10 335 079,20</b>	<b>99,85</b>	<b>104,20</b>
		551		Neinvestiční transfery mezinárodním vládním organizacím a nadnárodním orgánům	459 768,76	480 686,92	535 985,23	542 364,30	101,19	117,96
		553		Ostatní neinvestiční transfery do zahraničí	27 821,94	8 000,00	7 375,17	7 375,17	100,00	26,51
		<b>55</b>		<b>Neinvestiční transfery a související platby do zahraničí</b>	<b>487 590,70</b>	<b>488 686,92</b>	<b>543 360,40</b>	<b>549 739,46</b>	<b>101,17</b>	<b>112,75</b>
		<b>58</b>		<b>Výdaje na náhrady za nezpůsobenou újmu</b>			<b>15 815,07</b>	<b>15 815,07</b>	<b>100,00</b>	
		590		Ostatní neinvestiční výdaje	2 193 963,60	2 187 882,37	2 325 290,66	2 207 539,22	94,94	100,62
		<b>59</b>		<b>Ostatní neinvestiční výdaje</b>	<b>2 193 963,60</b>	<b>2 187 882,37</b>	<b>2 325 290,66</b>	<b>2 207 539,22</b>	<b>94,94</b>	<b>100,62</b>
<b>5</b>				<b>BĚŽNÉ VÝDAJE CELKEM</b>	<b>52 261 840,63</b>	<b>54 392 535,47</b>	<b>55 717 336,21</b>	<b>55 613 820,12</b>	<b>99,81</b>	<b>106,41</b>
		611		Pořízení dlouhodobého nehmotného majetku	185 735,19	363 191,53	112 350,48	120 120,46	106,92	64,67
		612		Pořízení dlouhodobého hmotného majetku	5 786 228,67	10 092 709,76	9 651 795,09	10 909 221,13	113,03	188,54
		613		Pozemky	26 818,19		23 090,03	36 726,15	159,06	136,94
		614		Nadlimitní věcná břemena a právo stavby						
		<b>61</b>		<b>Investiční nákupy a související výdaje</b>	<b>5 998 782,05</b>	<b>10 455 901,30</b>	<b>9 787 235,60</b>	<b>11 066 067,74</b>	<b>113,07</b>	<b>184,47</b>
		631		Investiční transfery podnikatelským subjektům		26 681,00	26 681,00			
		632		Investiční transfery neziskovým a podobným organizacím	550,00	1 900,00	1 900,00	1 900,00	100,00	345,45
		634		Investiční transfery veřejným rozpočtům <i>územní úrovně</i>	2 183,00	2 798,00	2 176,00	2 022,99	92,97	92,67
			6341	v tom: Investiční transfery obcím	2 183,00	2 798,00	2 176,00	2 022,99	92,97	92,67
		635		Investiční transfery příspěvkovým a podobným organizacím	834 221,18	497 842,24	666 664,54	718 308,34	107,75	86,11
		638		Investiční transfery do zahraničí	158 399,32	133 194,31	122 052,92	122 052,92	100,00	77,05
		<b>63</b>		<b>Investiční transfery</b>	<b>995 353,50</b>	<b>662 415,55</b>	<b>819 474,46</b>	<b>844 284,25</b>	<b>103,03</b>	<b>84,82</b>
		690		Ostatní kapitálové výdaje	543 462,10	1 223 948,21	946 050,79	796 904,38	84,23	146,63
		<b>69</b>		<b>Ostatní kapitálové výdaje</b>	<b>543 462,10</b>	<b>1 223 948,21</b>	<b>946 050,79</b>	<b>796 904,38</b>	<b>84,23</b>	<b>146,63</b>
<b>6</b>				<b>KAPITÁLOVÉ VÝDAJE CELKEM</b>	<b>7 537 597,65</b>	<b>12 342 265,05</b>	<b>11 552 760,85</b>	<b>12 707 256,37</b>	<b>109,99</b>	<b>168,58</b>
<b>6</b>				<b>VÝDAJE STÁTNÍHO ROZPOČTU CELKEM</b>	<b>59 799 438,27</b>	<b>66 734 800,52</b>	<b>67 270 097,07</b>	<b>68 321 076,49</b>	<b>101,56</b>	<b>114,25</b>
<b>1,2,3,4-(5,6)</b>				<b>Rozdíly příjmů a výdajů státního rozpočtu</b>	<b>-54 448 644,13</b>	<b>-61 547 205,43</b>	<b>-62 079 744,01</b>	<b>-62 691 676,05</b>	<b>100,99</b>	<b>115,14</b>

**PLNĚNÍ ZAVAZNYCH UKAZATELŮ STATNÍHO ROZPOČTU**  
Za období: 12/2019

**Kapitola: 307 - Ministerstvo obrany**

(v Kč)

Ukazatele	Fin	Schválený rozpočet	Rozpočet po změnách	Konečný rozpočet	Skutečnost	Plnění v % (sL4/sL2)	Plnění v % (sL4/sL3)	Z toho:	
								Mimorozpočtové prostředky	Použití nároků z nespořádaných výdajů
		1	2	3	4	5	6	7	8
<b>Souhrnné ukazatele</b>									
Příjmy celkem	-	5 187 595 096,00	5 190 353 056,00	0,00	5 629 400 438,91	108,46%	0,00%	324 939 394,65	0,00
Výdaje celkem	-	66 734 800 521,00	67 270 097 066,00	70 983 323 543,30	68 321 076 490,08	101,56%	96,25%	324 418 977,83	3 202 319 081,51
<b>Specifické ukazatele - příjmy</b>									
Daňové příjmy <sup>1)</sup>	7110	100 000,00	100 000,00	0,00	89 778,20	89,78%	0,00%	0,00	0,00
Příjmy z pojistného na sociální zabezpečení a příspěvku na státní politiku zaměstnanosti	7120	4 459 293 197,00	4 459 293 197,00	0,00	4 760 397 575,00	106,75%	0,00%	0,00	0,00
v tom:									
- pojistné na důchodové pojištění	7121	3 963 816 175,00	3 963 816 175,00	0,00	4 243 016 984,00	107,04%	0,00%	0,00	0,00
- pojistné na nemocenské pojištění a příspěvek na státní politiku zaměstnanosti	7122	495 477 022,00	495 477 022,00	0,00	517 380 591,00	104,42%	0,00%	0,00	0,00
Nedaňové příjmy, kapitálové příjmy a přijaté transfery celkem	7130	728 201 899,00	730 959 859,00	0,00	868 913 085,71	118,87%	0,00%	324 939 394,65	0,00
v tom: - příjmy z rozpočtu Evropské unie bez SZP celkem	7132	106 392 899,00	109 150 859,00	0,00	37 036 106,17	33,93%	0,00%	3 036 169,44	0,00
- příjmy z prostředků finančních mechanismů	7135	0,00	0,00	0,00	0,00	0,00%	0,00%	0,00	0,00
- ostatní nedaňové příjmy, kapitálové příjmy a přijaté transfery celkem	7136	621 809 000,00	621 809 000,00	0,00	831 876 979,54	133,78%	0,00%	321 903 225,21	0,00
<b>Specifické ukazatele - výdaje</b>									
Zajištění obrany ČR ozbrojenými silami	7201	43 054 700 354,00	43 594 647 829,00	46 274 523 457,90	44 867 390 553,48	102,92%	96,96%	114 697 982,53	2 432 677 601,47
Vytváření a rozvoj systému obrany státu	7202	11 838 991 645,00	11 806 902 492,00	12 374 207 485,26	11 508 827 489,92	97,48%	93,01%	209 692 304,95	331 027 796,09
Zajištění výkonu státní správy v působnosti MO	7203	0,00	0,00	0,00	0,00	0,00%	0,00%	0,00	0,00
Zajištění strategického zpravodajství	7204	3 349 610 404,00	3 387 048 627,00	3 751 822 402,96	3 499 977 779,48	103,33%	93,29%	0,00	350 458 211,93
Zajištění podpory prezidenta republiky ve funkci vrchního velitele	7205	688 283 413,00	685 283 413,00	722 590 551,04	700 762 160,96	102,26%	96,98%	0,00	37 258 738,04
Zajištění dávek důchodového pojištění	7206	4 665 000 000,00	4 643 000 000,00	4 643 000 000,00	4 604 225 345,27	99,16%	99,16%	0,00	0,00
Zajištění ostatních sociálních dávek	7207	2 650 000 000,00	2 672 000 000,00	2 672 000 000,00	2 654 109 693,90	99,33%	99,33%	0,00	0,00
Zajištění státní sportovní reprezentace	7208	488 214 705,00	481 214 705,00	545 179 646,14	485 783 467,07	100,95%	89,11%	28 690,35	50 896 733,98
<b>Průřezové ukazatele</b>									
Platy zaměstnanců a ostatní platby za provedenou práci	7310	17 314 001 889,00	17 324 283 786,00	17 456 002 154,90	17 241 734 879,85	99,52%	98,77%	59 400,00	125 120 441,90
Povinné pojistné placené zaměstnavatelem <sup>1)</sup>	7320	6 072 525 875,00	6 075 333 168,00	6 102 210 663,09	6 030 905 738,27	99,27%	98,83%	0,00	24 299 988,59
Preved fondů kulturních a sociálních potřeb	7330	310 925 375,00	311 043 735,00	311 994 795,00	310 216 218,00	99,73%	99,43%	0,00	870 812,00
Platy zaměstnanců v pracovním poměru	7349	2 878 757 395,00	2 881 908 395,00	2 892 303 350,00	2 874 792 879,00	99,75%	99,39%	0,00	8 694 955,00
Platy zaměstnanců ozbrojených sborů a složek ve služebním poměru	7342	11 940 796 461,00	11 943 530 021,00	11 968 675 050,90	11 924 258 331,90	99,84%	99,63%	0,00	22 833 609,90
Platy státních úředníků	7398	726 714 862,00	726 714 862,00	738 726 766,00	711 425 914,00	97,90%	96,30%	0,00	12 011 904,00
Výdaje na výzkum a vývoj a inovaci včetně programů spolufinancovaných z prostředků zahraničních programů <sup>2)</sup>	7350	414 486 150,00	458 146 302,00	603 808 192,56	482 745 971,68	105,37%	79,95%	0,00	125 001 017,14
v tom:									
- ze státního rozpočtu celkem	7351	414 486 150,00	458 146 302,00	603 808 192,56	482 745 971,68	105,37%	79,95%	0,00	125 001 017,14
v tom:									
- institucionální podpora celkem <sup>3)</sup>	7352	106 123 000,00	106 123 000,00	127 552 953,60	89 428 065,07	84,27%	70,11%	0,00	11 819 931,02
- účelová podpora celkem <sup>3)</sup>	7353	308 363 150,00	352 023 302,00	476 255 238,96	393 317 906,61	111,73%	82,59%	0,00	113 181 086,12
podíl prostředků zahraničních programů <sup>2)</sup>	7354	0,00	0,00	0,00	0,00	0,00%	0,00%	0,00	0,00
Účelová podpora na programy aplikovaného výzkumu, vývoje a inovaci <sup>4)</sup>	7371	308 363 150,00	333 447 065,00	457 679 001,96	375 532 846,38	112,62%	82,05%	0,00	113 181 086,12
Účelová podpora na specifický vysokoškolský výzkum <sup>4)</sup>	7372	0,00	9 923 237,00	9 923 237,00	9 389 470,00	94,62%	94,62%	0,00	0,00
Institucionální podpora výzkumných organizací podle zhodnocení jimi dosažených výsledků <sup>4)</sup>	7373	94 489 000,00	94 489 000,00	115 315 277,60	81 387 178,79	86,13%	70,58%	0,00	11 593 666,51
Institucionální podpora na mezinárodní spolupráci ČR ve výzkumu a vývoji <sup>4)</sup>	7374	8 534 000,00	8 534 000,00	8 534 000,00	6 765 675,00	79,28%	79,28%	0,00	0,00
Zahranční rozvojová spolupráce	7391	0,00	0,00	0,00	0,00	0,00%	0,00%	0,00	0,00
Program sociální prevence a prevence kriminality	7392	6 582 777,00	6 582 777,00	6 582 777,00	6 580 407,20	99,96%	99,96%	0,00	0,00
Program protidrogové politiky	7393	750 145,00	750 145,00	750 145,00	732 199,70	97,61%	97,61%	0,00	0,00
Zajištění přípravy na krizové situace podle zákona č. 240/2000 Sb.	7395	856 600,00	926 600,00	926 600,00	583 242,98	62,94%	62,94%	0,00	0,00
Výdaje na programy spolufinancované z prostředků EU bez SZP celkem	7430	185 427 712,00	203 931 073,00	205 700 101,59	53 039 851,58	26,01%	25,79%	3 036 169,44	18 294 717,39
v tom: - ze státního rozpočtu	7431	79 034 813,00	94 780 214,00	54 102 229,29	26 968 332,95	28,45%	49,85%	0,00	2 543 767,37
- podíl rozpočtu Evropské unie	7432	106 392 899,00	109 150 859,00	151 597 872,30	26 071 518,63	23,89%	17,20%	3 036 169,44	15 750 950,02
Výdaje na společné projekty, které jsou z části financovány z prostředků finančních mechanismů celkem	7450	0,00	0,00	0,00	0,00	0,00%	0,00%	0,00	0,00
v tom: - ze státního rozpočtu	7451	0,00	0,00	0,00	0,00	0,00%	0,00%	0,00	0,00
- podíl prostředků finančních mechanismů	7452	0,00	0,00	0,00	0,00	0,00%	0,00%	0,00	0,00
Výdaje vedené v informačním systému programového financování EDS/SMVS	7510	13 795 495 465,00	13 036 699 497,00	15 957 448 267,98	14 252 978 672,22	109,33%	89,32%	243 363 640,41	2 518 742 785,43
<b>Daň analytické údaje</b>									
Platy zaměstnanců a ostatní platby za provedenou práci ve státní správě	7650	1 502 561 974,00	1 502 561 974,00	1 524 188 711,00	1 483 954 715,00	98,76%	97,36%	0,00	21 626 655,00
Platy zaměstnanců ve státní správě	7651	1 476 480 509,00	1 476 480 509,00	1 489 223 063,00	1 450 717 977,00	98,26%	97,41%	0,00	12 742 554,00

<sup>1)</sup> povinné pojistné na sociální zabezpečení a příspěvek na státní politiku zaměstnanosti a pojistné na veřejné zdravotní pojištění<sup>2)</sup> z rozpočtu EU a z prostředků finančních mechanismů<sup>3)</sup> výdaje na výzkum a vývoj a inovaci podle § 6 odst. 1 zákona č. 130/2002 Sb., ve znění zákona č. 110/2009 Sb.<sup>4)</sup> výdaje na výzkum a vývoj a inovaci podle § 6 odst. 2 zákona č. 130/2002 Sb., ve znění zákona č. 110/2009 Sb.<sup>5)</sup> bez nájmů z novinného pojistného na sociální zabezpečení a příspěvku na státní politiku zaměstnanosti



## Rozbor zaměstnanosti a čerpání mzdových prostředků za rok 2019

	Schválený rozpočet na rok 2019					Rozpočet 2019 po změnách podle § 23 odstavec 1 písm. a)				
	Prostředky na platy a ostatní platby za provedenou práci (mzdové náklady) v Kč	z toho:		Počet zaměstnanců	Průměrný plat v Kč	Prostředky na platy a ostatní platby za provedenou práci (mzdové náklady) v Kč	z toho:		Přepočtený počet zaměstnanců	Průměrný plat v Kč
		Ostatní platby za provedenou práci (OON) v Kč	Prostředky na platy v Kč				Ostatní platby za provedenou práci (OON) v Kč	Prostředky na platy v Kč		
<i>a</i>	<i>1</i>	<i>2</i>	<i>3</i>	<i>4</i>	<i>5</i>	<i>6</i>	<i>7</i>	<i>8</i>	<i>9</i>	<i>10</i>
<b>Organizační složky státu celkem</b>	<b>17 314 001 889</b>	<b>1 767 733 171</b>	<b>15 546 268 718</b>	<b>33 622</b>	<b>38 532</b>	<b>17 324 283 786</b>	<b>1 772 130 508</b>	<b>15 552 153 278</b>	<b>33 622</b>	<b>38 547</b>
z toho: rozpočtová položka 5011			2 878 757 395	6 769	35 440			2 881 908 395	6 769	35 479
rozpočtová položka 5012			11 940 796 461	25 603	38 865			11 943 530 021	25 603	38 874
rozpočtová položka 5013			726 714 862	1 250	48 448			726 714 862	1 250	48 448
rozpočtová položka 5022		2 073 600					2 073 600			
v tom:										
<b>I. Ústřední orgán státní správy</b>	<b>1 174 409 008</b>	<b>16 909 040</b>	<b>1 157 499 968</b>	<b>1 811</b>	<b>53 262</b>	<b>1 174 409 008</b>	<b>16 909 040</b>	<b>1 157 499 968</b>	<b>1 811</b>	<b>53 262</b>
z toho: rozpočtová položka 5011			132 667 249	251	44 046			132 667 249	251	44 046
rozpočtová položka 5012			419 632 800	556	62 895			419 632 800	556	62 895
rozpočtová položka 5013			605 199 919	1 004	50 232			605 199 919	1 004	50 232
rozpočtová položka 5022		2 073 600					2 073 600			
<b>III. Správa ve složkách obrany, bezpečnosti, celní a právní ochrany</b>	<b>328 152 966</b>	<b>9 172 425</b>	<b>318 980 541</b>	<b>608</b>	<b>43 720</b>	<b>328 152 966</b>	<b>9 172 425</b>	<b>318 980 541</b>	<b>608</b>	<b>43 720</b>
v tom:										
<b>- Složky ministerstva obrany</b>	<b>328 152 966</b>	<b>9 172 425</b>	<b>318 980 541</b>	<b>608</b>	<b>43 720</b>	<b>328 152 966</b>	<b>9 172 425</b>	<b>318 980 541</b>	<b>608</b>	<b>43 720</b>
z toho: rozpočtová položka 5011			52 575 510	114	38 432			52 575 510	114	38 432
rozpočtová položka 5012			144 890 088	248	48 686			144 890 088	248	48 686
rozpočtová položka 5013			121 514 943	246	41 164			121 514 943	246	41 164
<b>b) Ostatní organizační složky státu celkem</b>	<b>15 811 439 915</b>	<b>1 741 651 706</b>	<b>14 069 788 209</b>	<b>31 203</b>	<b>37 576</b>	<b>15 821 721 812</b>	<b>1 746 049 043</b>	<b>14 075 672 769</b>	<b>31 203</b>	<b>37 592</b>
z toho: rozpočtová položka 5011			2 693 514 636	6 404	35 050			2 696 665 636	6 404	35 091
rozpočtová položka 5012			11 376 273 573	24 799	38 228			11 379 007 133	24 799	38 237
rozpočtová položka 5013			0	0	0			0	0	0
<b>Příspěvkové organizace celkem</b>	<b>387 663 191</b>	<b>18 035 807</b>	<b>369 627 384</b>	<b>1 033</b>	<b>29 818</b>	<b>387 663 191</b>	<b>18 035 807</b>	<b>369 627 384</b>	<b>1 033</b>	<b>29 818</b>
z toho: Platy zaměstnanců v prac. poměru vyjma zaměstnanců na služeb. místech			369 627 384	1 033	29 818			369 627 384	1 033	29 818
<b>Organizační složky státu a příspěvkové organizace celkem</b>	<b>17 701 665 080</b>	<b>1 785 768 978</b>	<b>15 915 896 102</b>	<b>34 655</b>	<b>38 272</b>	<b>17 711 946 977</b>	<b>1 790 166 315</b>	<b>15 921 780 662</b>	<b>34 655</b>	<b>38 286</b>

	Změny rozpočtu 2019 podle § 23 odstavec 1 písm. b)			Změny rozpočtu 2019 podle § 23 odstavec 1 písm. c)			Skutečnost za rok 2019				
	Ostatní platby za provedenou práci (OON) v Kč	Prostředky na platy v Kč	Přepočtený počet zaměstnanců	Ostatní platby za provedenou práci (OON) v Kč	Prostředky na platy v Kč	Přepočtený počet zaměstnanců	Prostředky na platy a ostatní platby za provedenou práci (mzdové náklady) v Kč	z toho:		Průměrný přepočtený počet zaměstnanců	Průměrný plat v Kč
								Ostatní platby za provedenou práci (OON) v Kč	Prostředky na platy v Kč		
<i>a</i>	<i>11</i>	<i>12</i>	<i>13</i>	<i>14</i>	<i>15</i>	<i>16</i>	<i>17</i>	<i>18</i>	<i>19</i>	<i>20</i>	<i>21</i>
<b>Organizační složky státu celkem</b>	<b>84 166 480</b>	<b>47 551 889</b>	<b>0</b>	<b>0</b>	<b>0</b>	<b>0</b>	<b>17 241 734 880</b>	<b>1 731 257 755</b>	<b>15 510 477 125</b>	<b>32 551,02</b>	<b>39 708</b>
z toho: rozpočtová položka 5011		<b>10 394 955</b>	<b>0</b>		<b>0</b>	<b>0</b>			<b>2 874 792 879</b>	<b>6 523,31</b>	<b>36 725</b>
rozpočtová položka 5012		<b>25 145 030</b>	<b>0</b>		<b>0</b>	<b>0</b>			<b>11 924 258 332</b>	<b>24 879,37</b>	<b>39 940</b>
rozpočtová položka 5013		<b>12 011 904</b>	<b>0</b>		<b>0</b>	<b>0</b>			<b>711 425 914</b>	<b>1 148,34</b>	<b>51 627</b>
rozpočtová položka 5022	<b>0</b>			<b>0</b>				<b>1 885 200</b>			
v tom :											
<b>I. Ústřední orgán státní správy</b>	<b>6 274 614</b>	<b>12 706 194</b>	<b>0</b>		<b>0</b>	<b>0</b>	<b>1 154 558 924</b>	<b>22 386 375</b>	<b>1 132 172 549</b>	<b>1 639,06</b>	<b>57 562</b>
z toho: rozpočtová položka 5011		<b>694 290</b>							<b>131 834 715</b>	<b>230,07</b>	<b>47 752</b>
rozpočtová položka 5012									<b>410 426 863</b>	<b>497,90</b>	<b>68 693</b>
rozpočtová položka 5013		<b>12 011 904</b>							<b>589 910 971</b>	<b>911,09</b>	<b>53 957</b>
rozpočtová položka 5022								<b>1 885 200</b>			
<b>III. Správa ve složkách obrany, bezpečnosti, celní a právní ochrany</b>	<b>2 609 569</b>	<b>36 360</b>	<b>0</b>	<b>0</b>	<b>0</b>	<b>0</b>	<b>329 395 791</b>	<b>10 850 363</b>	<b>318 545 428</b>	<b>585,66</b>	<b>45 326</b>
v tom:											
<b>- Složky ministerstva obrany</b>	<b>2 609 569</b>	<b>36 360</b>	<b>0</b>		<b>0</b>	<b>0</b>	<b>329 395 791</b>	<b>10 850 363</b>	<b>318 545 428</b>	<b>585,66</b>	<b>45 326</b>
z toho: rozpočtová položka 5011		<b>36 360</b>							<b>52 245 602</b>	<b>112,48</b>	<b>38 707</b>
rozpočtová položka 5012									<b>144 784 883</b>	<b>235,93</b>	<b>51 140</b>
rozpočtová položka 5013									<b>121 514 943</b>	<b>237,25</b>	<b>42 682</b>
<b>b) Ostatní organizační složky státu celkem</b>	<b>75 282 297</b>	<b>34 809 335</b>	<b>0</b>		<b>0</b>	<b>0</b>	<b>15 757 780 165</b>	<b>1 698 021 017</b>	<b>14 059 759 148</b>	<b>30 326,30</b>	<b>38 635</b>
z toho: rozpočtová položka 5011		<b>9 664 305</b>							<b>2 690 712 562</b>	<b>6 180,76</b>	<b>36 278</b>
rozpočtová položka 5012		<b>25 145 030</b>							<b>11 369 046 586</b>	<b>24 145,54</b>	<b>39 238</b>
rozpočtová položka 5013											<b>0</b>
<b>Příspěvkové organizace celkem</b>	<b>3 385 563</b>	<b>77 807 025</b>	<b>198,61</b>		<b>0</b>	<b>0</b>	<b>464 241 355</b>	<b>18 644 228</b>	<b>445 597 127</b>	<b>1 206,90</b>	<b>30 767</b>
z toho: Platy zaměstnanců v prac. poměru vyjma zaměstnanců na služeb. místech		<b>77 807 025</b>	<b>198,61</b>						<b>445 597 127</b>	<b>1 206,90</b>	<b>30 767</b>
<b>Organizační složky státu a příspěvkové organizace celkem</b>	<b>87 552 043</b>	<b>125 358 913</b>	<b>198,61</b>	<b>0</b>	<b>0</b>	<b>0</b>	<b>17 705 976 235</b>	<b>1 749 901 983</b>	<b>15 956 074 251</b>	<b>33 757,92</b>	<b>39 388</b>



	Čerpání nároku na použití úspor z minulých let podle § 47 rozpočtových pravidel			Čerpání v dalších případech překročení povoleného MF a čerpání prostředků na podporu vědy a výzkumu			Čerpání mimorozpočtových zdrojů			Čerpání prostředků vyčleněných z limitů regulace zaměstnanosti včetně souvisejícího počtu zaměstnanců			Zůstatek fondu odměn k 31.12.2019 v Kč
	Ostatní platby za provedenou práci (OON) v Kč	Prostředky na platy v Kč	Průměrný přepočtený počet zaměstnanců	Ostatní platby za provedenou práci (OON) v Kč	Prostředky na platy v Kč	Průměrný přepočtený počet zaměstnanců	Ostatní platby za provedenou práci (OON) v Kč	Prostředky na platy v Kč	Průměrný přepočtený počet zaměstnanců	Ostatní platby za provedenou práci (OON) v Kč	Prostředky na platy v Kč	Průměrný přepočtený počet zaměstnanců	
<i>a</i>	22	23	24	25	26	27	28	29	30	31	32	33	34
<b>Organizační složky státu celkem</b>	<b>81 579 973</b>	<b>43 540 469</b>	<b>0</b>	<b>0</b>	<b>0</b>	<b>0</b>	<b>59 400</b>	<b>0</b>	<b>0</b>	<b>0</b>	<b>0</b>	<b>0</b>	
z toho: rozpočtová položka 5011		<b>8 694 955</b>	<b>0</b>		<b>0</b>	<b>0</b>		<b>0</b>	<b>0</b>		<b>0</b>	<b>0</b>	
rozpočtová položka 5012		<b>22 833 610</b>	<b>0</b>		<b>0</b>	<b>0</b>		<b>0</b>	<b>0</b>		<b>0</b>	<b>0</b>	
rozpočtová položka 5013		<b>12 011 904</b>	<b>0</b>		<b>0</b>	<b>0</b>		<b>0</b>	<b>0</b>		<b>0</b>	<b>0</b>	
rozpočtová položka 5022	<b>0</b>			<b>0</b>			<b>0</b>			<b>0</b>			
v tom :													
<b>I. Ústřední orgán státní správy</b>	<b>6 274 532</b>	<b>12 706 194</b>	<b>0</b>		<b>0</b>	<b>0</b>		<b>0</b>	<b>0</b>		<b>0</b>	<b>0</b>	
z toho: rozpočtová položka 5011		<b>694 290</b>											
rozpočtová položka 5012													
rozpočtová položka 5013		<b>12 011 904</b>											
rozpočtová položka 5022													
<b>III. Správa ve složkách obrany, bezpečnosti, celní a právní ochrany</b>	<b>2 609 569</b>	<b>36 360</b>	<b>0</b>	<b>0</b>	<b>0</b>	<b>0</b>	<b>0</b>	<b>0</b>	<b>0</b>	<b>0</b>	<b>0</b>	<b>0</b>	
v tom:													
<b>- Složky ministerstva obrany</b>	<b>2 609 569</b>	<b>36 360</b>	<b>0</b>		<b>0</b>	<b>0</b>		<b>0</b>	<b>0</b>		<b>0</b>	<b>0</b>	
z toho: rozpočtová položka 5011		<b>36 360</b>											
rozpočtová položka 5012													
rozpočtová položka 5013													
<b>b) Ostatní organizační složky státu celkem</b>	<b>72 695 872</b>	<b>30 797 915</b>	<b>0</b>		<b>0</b>	<b>0</b>	<b>59 400</b>	<b>0</b>	<b>0</b>		<b>0</b>	<b>0</b>	
z toho: rozpočtová položka 5011		<b>7 964 305</b>											
rozpočtová položka 5012		<b>22 833 610</b>											
rozpočtová položka 5013													
<b>Příspěvkové organizace celkem</b>		<b>0</b>	<b>0</b>		<b>0</b>	<b>0</b>	<b>3 385 563</b>	<b>77 807 025</b>	<b>198,61</b>		<b>0</b>	<b>0</b>	<b>11 479 858</b>
z toho: Platy zaměstnanců v prac. poměru vyjma zaměstnanců na služeb. místech								<b>77 807 025</b>	<b>198,61</b>				<b>11 479 858</b>
<b>Organizační složky státu a příspěvkové organizace celkem</b>	<b>81 579 973</b>	<b>43 540 469</b>	<b>0</b>	<b>0</b>	<b>0</b>	<b>0</b>	<b>3 444 963</b>	<b>77 807 025</b>	<b>198,61</b>	<b>0</b>	<b>0</b>	<b>0</b>	<b>11 479 858</b>



## Přehled výdajů státního rozpočtu na podporu výzkumu, vývoje a inovací

## A. Přehled účelových výdajů na podporu výzkumu, vývoje a inovací v roce 2019

v tis. Kč

Řádek	Organizace	Rozpočet			Skutečnost								
		po změnách 2019			k 31.12.2019			z toho čerpáno z rezervního fondu			z toho nároky z předchozích let		
		Běžné výdaje	Kapitálové výdaje	Celkem	Běžné výdaje	Kapitálové výdaje	Celkem	Běžné výdaje	Kapitálové výdaje	Celkem	Běžné výdaje	Kapitálové výdaje	Celkem
1	2	3	4	5	6	7	8	9	10	11	12		
1.	Organizační složky státu	8 375,00	0,00	8 375,00	9 191,25	0,00	9 191,25	0,00	0,00	0,00	2 071,56	0,00	2 071,56
2.	Příspěvkové organizace	8 386,00	0,00	8 386,00	9 743,60	0,00	9 743,60	0,00	0,00	0,00	1 663,00	0,00	1 663,00
3.	OS a PO v působnosti ÚSC			0,00			0,00			0,00			0,00
4.	Vysoké školy	41 721,15	0,00	41 721,15	38 827,96	0,00	38 827,96	0,00	0,00	0,00	407,38	0,00	407,38
5.	Veřejné výzkumné instituce	634,00	0,00	634,00	634,00	0,00	634,00	0,00	0,00	0,00	0,00	0,00	0,00
6.	Podnikatelské subjekty	266 226,15	26 681,00	292 907,15	334 921,10	0,00	334 921,10	0,00	0,00	0,00	109 039,15	0,00	109 039,15
7.	Neziskové a podobné organizace	0,00	0,00	0,00	0,00	0,00	0,00	0,00	0,00	0,00	0,00	0,00	0,00
8.	<b>Účelové výdaje celkem</b>	<b>325 342,30</b>	<b>26 681,00</b>	<b>352 023,30</b>	<b>393 317,91</b>	<b>0,00</b>	<b>393 317,91</b>	<b>0,00</b>	<b>0,00</b>	<b>0,00</b>	<b>113 181,09</b>	<b>0,00</b>	<b>113 181,09</b>

## B. Přehled institucionálních výdajů na podporu výzkumu, vývoje a inovací v roce 2019

v tis. Kč

Řádek	Organizace	Rozpočet			Skutečnost								
		po změnách 2019			k 31.12.2019			z toho čerpáno z rezervního fondu			z toho nároky z předchozích let		
		Běžné výdaje	Kapitálové výdaje	Celkem	Běžné výdaje	Kapitálové výdaje	Celkem	Běžné výdaje	Kapitálové výdaje	Celkem	Běžné výdaje	Kapitálové výdaje	Celkem
1	2	3	4	5	6	7	8	9	10	11	12		
1.	Organizační složky státu	10 422,00	500,00	10 922,00	9 324,74	5 605,53	14 930,27	0,00	0,00	0,00	1 137,48	5 136,45	6 273,93
2.	Příspěvkové organizace	8 500,00	0,00	8 500,00	10 244,74	260,16	10 504,90	0,00	0,00	0,00	1 744,74	260,16	2 004,90
3.	OS a PO v působnosti ÚSC			0,00			0,00			0,00			0,00
4.	Vysoké školy	55 241,65	28 447,35	83 689,00	42 937,73	19 055,17	61 992,90	0,00	0,00	0,00	1 231,72	1 609,38	2 841,10
5.	Veřejné výzkumné instituce	0,00	0,00	0,00	0,00	0,00	0,00	0,00	0,00	0,00	0,00	0,00	0,00
6.	Podnikatelské subjekty	3 012,00	0,00	3 012,00	2 000,00	0,00	2 000,00	0,00	0,00	0,00	700,00	0,00	700,00
7.	Neziskové a podobné organizace	0,00	0,00	0,00	0,00	0,00	0,00	0,00	0,00	0,00	0,00	0,00	0,00
8.	<b>Institucionální výdaje celkem</b>	<b>77 175,65</b>	<b>28 947,35</b>	<b>106 123,00</b>	<b>64 507,21</b>	<b>24 920,86</b>	<b>89 428,07</b>	<b>0,00</b>	<b>0,00</b>	<b>0,00</b>	<b>4 813,94</b>	<b>7 005,99</b>	<b>11 819,93</b>



## E. Stav nároků z nespoteřebovaných výdajů na podporu výzkumu, vývoje a inovací

v tis. Kč

Řádek	Organizace	Nároky k 1.1.2019			Nároky k 31.12.2019			Nároky k 1.1.2020		
		Běžné výdaje 1	Kapitálové výdaje 2	Celkem 3	Běžné výdaje 4	Kapitálové výdaje 5	Celkem 6	Běžné výdaje 7	Kapitálové výdaje 8	Celkem 9
1.	Účelové prostředky	125 630,50	2,74	125 633,24	11 050,85	0,00	11 050,85	56 256,33	26 681,00	82 937,33
2.	Institucionální prostředky	16 515,43	4 914,52	21 429,95	9 507,51	102,51	9 610,02	26 989,90	11 134,99	38 124,89
2.1.	z toho : spolufinancování			0,00			0,00			0,00
3.	kryté příjmy ze zahraničních programů			0,00			0,00			0,00
<b>1.+2.+3.</b>	<b>Celkem</b>	<b>142 145,93</b>	<b>4 917,26</b>	<b>147 063,19</b>	<b>20 558,36</b>	<b>102,51</b>	<b>20 660,87</b>	<b>83 246,23</b>	<b>37 815,99</b>	<b>121 062,22</b>

Vysvětlivky k tabulce A + B:

řádek 1 a 2: státní organizace

řádek 3: organizační složky a příspěvkové organizace zřizované územními samosprávnými celky ve smyslu ust. § 23 zákona č. 250/2000 Sb.

řádek 4: veřejné vysoké školy, vojenské a policejní vysoké školy, soukromé vysoké školy bez ohledu na právní formu (o tyto údaje budou nižší ostatní uvedené právní formy)

řádek 5: zákon č. 341/2005 Sb., o veřejných výzkumných institucích

řádek 7: podle podseskupení položek platné rozpočtové skladby

Vysvětlivky k tabulce C:

Jednotlivé kategorie zahraničních programů budou uvedeny jak je člení zákon o státním rozpočtu, lze přidat podřádky, např. 1.3., 1.4.

Na řádcích "ze státního rozpočtu" bude uvedeno spolufinancování jednotlivých kategorií zahraničních programů zahrnuté v institucionálních výdajích.

Na řádcích "kryté příjmy ze zahraničních programů" bude uvedena výše předfinancování (i v tabulkách D. a E.)

Vysvětlivky k tabulce E:

V případě, že má kapitola více kategorií zahraničních programů, bude řádek 3 rozdělen podle nich.

řádek 2.1. - bude uvedeno spolufinancování ze státního rozpočtu k zahraničním programům uvedeným na řádku 3.

Údaje v přehledech musí odpovídat příslušným údajům v účetních a finančních výkazech a budou doloženy podrobným komentářem

Vypracoval:  
(příjmení, telefon, podpis)  
Ing. Miluše Švadlenková  
tel. 973 200 990

Kontroloval:  
(příjmení, telefon, podpis)  
Ing. Pavel Král  
tel. 973 200 759

Datum: 7. 2. 2020



**Přehled výdajů organizačních složek státu, příspěvků a dotací příspěvkovým a podobným organizacím, transferů a půjčených prostředků (návratných finančních výpomocí) krajům a obcím, podnikatelským a jiným subjektům z rozpočtu kapitoly**

(v tis.Kč)

	Rozpočet 2019		Skutečnost k 31. 12. 2019
	Schválený	Po změnách	
<b>Běžné výdaje organizačních složek státu celkem</b> z toho na škody způsobené živelními katastrofami	51 713 060	52 737 861	52 564 851
<b>Kapitálové výdaje organizačních složek státu celkem</b> z toho na škody způsobené živelními katastrofami	11 813 044	10 855 339	11 985 026
<b>Neinvestiční příspěvky příspěvkovým organizacím celkem</b> z toho na škody způsobené živelními katastrofami	2 323 562	2 671 451	2 670 809
<b>Investiční příspěvky příspěvkovým organizacím celkem</b> z toho na škody způsobené živelními katastrofami	497 842	666 665	718 308
<b>Neinvestiční transfery a půjčené prostředky (návratné finanční výpomoci) krajům a obcím celkem</b> z toho na škody způsobené živelními katastrofami transfery půjčené prostředky (návratné finanční výpomoci)	6 912	7 681	9 808
<b>Investiční transfery a půjčené prostředky krajům a obcím celkem</b> z toho na škody způsobené živelními katastrofami transfery půjčené prostředky (návratné finanční výpomoci)	2 798	2 176	2 023
<b>Neinvestiční transfery a půjčené prostředky (návratné finanční výpomoci) podnikatelským subjektům a neziskovým institucím celkem</b> z toho na škody způsobené živelními katastrofami transfery půjčené prostředky (návratné finanční výpomoci)	349 002	300 343	368 352
<b>Investiční transfery a půjčené prostředky (návratné finanční výpomoci) podnikatelským subjektům a neziskovým institucím celkem</b> z toho na škody způsobené živelními katastrofami transfery půjčené prostředky (návratné finanční výpomoci)	28 581	28 581	1 900
<b>Neinvestiční příspěvky státním fondům celkem</b> z toho na škody způsobené živelními katastrofami	0	0	0
<b>Investiční příspěvky státním fondům celkem</b> z toho na škody způsobené živelními katastrofami	0	0	0
<b>Transfery a půjčené prostředky (návratné finanční výpomoci) Regionálním radám regionů soudržnosti celkem</b> z toho neinvestiční investiční	0 0 0	0 0 0	0 0 0
<b>Běžné výdaje kapitoly celkem</b> z toho na škody způsobené živelními katastrofami	54 392 536	55 717 336	55 613 820
<b>Kapitálové výdaje kapitoly celkem</b> z toho na škody způsobené živelními katastrofami	12 342 265	11 552 761	12 707 257





**Přehled účelových transferů a půjčených prostředků (návrtných finančních výpomocí)  
krajům, obcím a jiným subjektům z rozpočtu kapitoly**

(v tis. Kč)

	Rozpočet 2019		Skutečnost k 31. 12.2019
	Schválený	Po změnách	
<b>Účelové neinvestiční transfery krajům celkem</b> z toho na škody způsobené živelními katastrofami	0	0	0
<b>Účelové investiční transfery krajům celkem</b> z toho na škody způsobené živelními katastrofami	0	0	0
<b>Účelové neinvestiční půjčené prostředky (návrtné finanční výpomoci) krajům celkem</b> z toho na škody způsobené živelními katastrofami			
<b>Účelové investiční půjčené prostředky (návrtné finanční výpomoci) krajům celkem</b> z toho na škody způsobené živelními katastrofami			
<b>Účelové neinvestiční transfery obcím celkem</b> z toho na škody způsobené živelními katastrofami	6 912	7 681	9 808
<b>Účelové investiční transfery obcím celkem</b> z toho na škody způsobené živelními katastrofami	2 798	2 176	2 023
<b>Účelové neinvestiční půjčené prostředky (návrtné finanční výpomoci) obcím celkem</b> z toho na škody způsobené živelními katastrofami			
<b>Účelové investiční půjčené prostředky (návrtné finanční výpomoci) obcím celkem</b> z toho na škody způsobené živelními katastrofami			
<b>Účelové transfery a půjčené prostředky (návrtné finanční výpomoci) regionálním radám regionů soudržnosti celkem</b> z toho na škody způsobené živelními katastrofami	0	0	0

Vypracoval: Ing. Eva Strždalová, 973 200 732  
(příjmení, telefon, podpis)

Kontroloval: Ing. Pavel Král, 973 200 759  
(příjmení, telefon, podpis)

Datum: 6.2.2020



**VÝDAJE ÚČELOVĚ URČENÉ NA FINANCOVÁNÍ PROGRAMŮ REPRODUKCE MAJETKU VEDENÝCH V ISPROFIN**  
za období 12/2019

Evidenční číslo programu	Název programu	Kapitálové výdaje celkem				Běžné výdaje účelově určené na financování programů reprodukce majetku				Výdaje účelově určené na financování programů reprodukce majetku celkem			
		Rozpočet		Skutečnost	% plnění	Rozpočet		Skutečnost	% plnění	Rozpočet		Skutečnost	% plnění
		schválený	po změnách			schválený	po změnách			schválený	po změnách		
107080	Strategický program pozemních sil	3 121 930 207,00	2 466 018 237,74	2 320 017 586,77	94,08%	73 964 124,00	85 779 198,99	82 235 010,19	95,87%	3 195 894 331,00	2 551 797 436,73	2 402 252 596,96	94,14%
107090	Rozmnožování sbírek muzejní povahy	0,00	20 000 000,00	19 999 983,85	100,00%	0,00	0,00	0,00	0,00%	0,00	20 000 000,00	19 999 983,85	100,00%
107190	Zachování a obnova historických hodnot	4 698 000,00	4 076 000,00	3 922 990,79	96,25%	12 302 000,00	12 612 672,43	15 467 901,78	122,64%	17 000 000,00	16 688 672,43	19 390 892,57	116,19%
107220	Zajištění kompatibility mobilních komunikačních prostředků velení a řízení pozemních sil AČR	420 319 484,00	1 031 384 426,50	1 033 672 886,70	100,22%	2 567 415,00	5 740 202,00	3 172 786,00	55,27%	422 886 899,00	1 037 124 628,50	1 036 845 672,70	99,97%
107290	Zachování a obnova historických hodnot I	0,00	0,00	0,00	0,00%	0,00	311 327,57	0,00	0,00%	0,00	311 327,57	0,00	0,00%
107320	Strategický program udržení a rozvoje schopností Vzdušných sil AČR	1 482 594 936,00	1 812 940 770,04	1 784 170 223,53	98,41%	45 470 000,00	9 086 020,98	8 467 238,78	93,19%	1 528 064 936,00	1 822 026 791,02	1 792 637 462,31	98,39%
107330	Rozvoj Vojenského zpravodajství III	631 801 000,00	1 093 693 201,10	1 208 383 173,17	110,49%	12 000 000,00	20 107 798,90	20 246 696,02	100,69%	643 801 000,00	1 113 801 000,00	1 228 629 869,19	110,31%
107340	Rozvoj Vojenského zpravodajství IV	430 000 000,00	0,00	0,00	0,00%	0,00	0,00	0,00	0,00%	430 000 000,00	0,00	0,00	0,00%
107410	Udržení a rozvoj schopností vzdušných sil AČR	240 616 918,00	757 716 933,50	1 939 408 947,64	255,95%	7 809 162,00	45 973 024,99	39 606 414,00	86,15%	248 426 080,00	803 689 958,49	1 979 015 361,64	246,24%
107420	Speciální síly AČR	444 452 365,00	328 639 093,96	328 611 557,56	99,99%	15 800 000,00	19 049 620,74	19 915 334,34	104,54%	460 252 365,00	347 688 714,70	348 526 891,90	100,24%
107450	Zapojení AČR do operací a pohotovostních sil II	178 100 000,00	0,00	32 196 285,00	0,00%	0,00	0,00	0,00	0,00%	178 100 000,00	0,00	32 196 285,00	0,00%
107490	Udržení a rozvoj schopností zdravotnické podpory	220 400 000,00	109 063 213,78	136 224 382,01	124,90%	0,00	594 379,23	752 659,33	126,63%	220 400 000,00	109 657 593,01	136 977 041,34	124,91%
107510	Hradní stráž a Vojenská kancelář prezidenta republiky	0,00	0,00	30 250,00	0,00%	0,00	0,00	0,00	0,00%	0,00	0,00	30 250,00	0,00%
107520	Hradní stráž a Vojenská kancelář prezidenta republiky II	31 618 990,00	28 455 929,73	11 443 947,89	40,22%	3 281 010,00	3 444 070,27	2 961 400,27	85,99%	34 900 000,00	31 900 000,00	14 405 348,16	45,16%
107590	Udržení a rozvoj komunikační a informační podpory	1 283 209 029,00	870 006 037,00	813 424 006,78	93,50%	105 836 225,00	48 539 874,25	47 499 489,69	97,86%	1 389 045 254,00	918 545 911,25	860 923 496,47	93,73%
107620	Udržení a rozvoj schopností nadzvukového letectva	0,00	19 181 436,53	7 493 764,30	39,07%	1 351 363 000,00	1 375 946 236,91	1 400 075 956,13	101,75%	1 351 363 000,00	1 395 127 673,44	1 407 569 720,43	100,89%
107630	Udržení a rozvoj schopností logistiky AČR	0,00	0,00	189 913 067,80	0,00%	0,00	0,00	0,00	0,00%	0,00	0,00	189 913 067,80	0,00%
107680	Udržení a rozvoj schopností pozemních sil AČR	128 461 091,00	133 123 556,45	146 165 907,15	109,80%	434 370,00	1 344 257,24	1 324 801,20	98,55%	128 895 461,00	134 467 813,69	147 490 708,35	109,68%
107690	Udržení a rozvoj schopností logistické podpory	1 333 702 131,00	1 061 088 616,00	1 095 837 367,67	103,27%	1 128 400,00	21 900 297,17	35 803 496,72	163,48%	1 334 830 531,00	1 082 988 913,17	1 131 640 864,39	104,49%
107700	Strategické řízení obrany státu	0,00	0,00	175 170,86	0,00%	0,00	0,00	0,00	0,00%	0,00	0,00	175 170,86	0,00%
107750	Zabezpečení civilně-správní části MO a státní příspěvkové organizace	1 765 532 775,00	1 234 107 705,68	1 296 294 134,79	105,04%	862 016,00	4 234 540,32	9 430 070,84	222,69%	1 766 394 791,00	1 238 342 246,00	1 305 724 205,63	105,44%
	OP životní prostředí - CF 2014+	168 740 444,00	183 687 899,00	37 158 698,94	20,23%	0,00	0,00	0,00	0,00%	168 740 444,00	183 687 899,00	37 158 698,94	20,23%
	z toho : z rozpočtu EU	93 000 000,00	93 000 000,00	13 250 625,59	14,25%	0,00	0,00	0,00	0,00%	93 000 000,00	93 000 000,00	13 250 625,59	14,25%
	z toho : z rozpočtu ČR	75 740 444,00	90 687 899,00	23 908 073,35	26,36%	0,00	0,00	0,00	0,00%	75 740 444,00	90 687 899,00	23 908 073,35	26,36%
107790	Vojenská policie	376 207 817,00	344 003 739,05	145 147 108,54	42,19%	0,00	6 504 077,95	5 056 438,75	77,74%	376 207 817,00	350 507 817,00	150 203 547,29	42,85%
107800	Státní sportovní reprezentace	0,00	0,00	4 269 556,98	0,00%	0,00	0,00	22 959,75	0,00%	0,00	0,00	4 292 516,73	0,00%
107810	Státní sportovní reprezentace II	69 005 000,00	61 580 689,91	43 480 292,64	70,61%	28 000,00	452 310,09	657 426,01	145,35%	69 033 000,00	62 033 000,00	44 137 718,65	71,15%
<b>Celkem za všechny programy</b>		<b>12 162 649 743,00</b>	<b>11 375 079 586,97</b>	<b>12 560 282 592,42</b>	<b>110,42%</b>	<b>1 632 845 722,00</b>	<b>1 661 619 910,03</b>	<b>1 692 696 079,80</b>	<b>101,87%</b>	<b>13 795 495 465,00</b>	<b>13 036 699 497,00</b>	<b>14 252 978 672,22</b>	<b>109,33%</b>

Vypracoval: Ing. Marek Grepl, tel 973 200 742

Kontroloval: pplk. Ing. Martin Murín, tel. 973 200 749

Datum: 6.2.2020

(jméno, příjmení, telefon, podpis)

(jméno, příjmení, telefon, podpis)



**VÝDAJE ÚČELOVĚ URČENÉ NA FINANCOVÁNÍ PROGRAMŮ REPRODUKCE MAJETKU VEDENÝCH V ISPROFIN - porovnání 2019/2018**  
za období 12/2019

(v Kč)

Evidenční číslo programu	Název programu	Výdaje účelově určené na financování programů reprodukce majetku za rok 2018 celkem				Výdaje účelově určené na financování programů reprodukce majetku za rok 2019 celkem				Index 2019/2018		
		Rozpočet		Skutečnost	% plnění	Rozpočet		Skutečnost	% plnění	Rozpočet		Skutečnost
		schválený	po změnách			schválený	po změnách			schválený	po změnách	
107080	Strategický program pozemních sil	1 049 221 067,00	1 745 455 025,69	1 722 871 410,61	98,71%	3 195 894 331,00	2 551 797 436,73	2 402 252 596,96	94,14%	304,60%	146,20%	139,43%
107090	Rozmnožování sbírek muzejní povahy	0,00	21 676 298,50	21 676 298,50	100,00%	0,00	20 000 000,00	19 999 983,85	100,00%	0,00%	92,27%	92,27%
107190	Zachování a obnova historických hodnot	12 973 000,00	12 973 000,00	12 251 199,52	94,44%	17 000 000,00	16 688 672,43	19 390 892,57	116,19%	131,04%	128,64%	158,28%
107220	Zajištění kompatibility mobilních komunikačních prostředků velení a řízení pozemních sil AČR	0,00	173 506 713,00	173 506 713,00	100,00%	422 886 899,00	1 037 124 628,50	1 036 845 672,70	99,97%	0,00%	597,74%	597,58%
107290	Zachování a obnova historických hodnot I	0,00	0,00	0,00	0,00%	0,00	311 327,57	0,00	0,00%	0,00%	0,00%	0,00%
107320	Strategický program udržení a rozvoje schopností Vzdušných sil AČR	309 363 870,00	323 326 373,65	303 926 215,84	94,00%	1 528 064 936,00	1 822 026 791,02	1 792 637 462,31	98,39%	493,94%	563,53%	589,83%
107330	Rozvoj Vojenského zpravodajství III	714 397 000,00	1 094 397 000,00	900 983 374,15	82,33%	643 801 000,00	1 113 801 000,00	1 228 629 869,19	110,31%	90,12%	101,77%	136,37%
107340	Rozvoj Vojenského zpravodajství IV	0,00	0,00	0,00	0,00%	430 000 000,00	0,00	0,00	0,00%	0,00%	0,00%	0,00%
107410	Udržení a rozvoj schopností vzdušných sil AČR	1 427 402 542,00	837 117 254,74	627 972 109,54	75,02%	248 426 080,00	803 689 958,49	1 979 015 361,64	246,24%	17,40%	96,01%	315,14%
107420	Speciální síly AČR	352 800 000,00	385 524 644,52	265 626 624,75	68,90%	460 252 365,00	347 688 714,70	348 526 891,90	100,24%	130,46%	90,19%	131,21%
107450	Zapojení AČR do operací a pohotovostních sil II	429 138 114,00	170 654 194,60	246 485 782,98	144,44%	178 100 000,00	0,00	32 196 285,00	0,00%	41,50%	0,00%	13,06%
107490	Udržení a rozvoj schopností zdravotnické podpory	398 060 000,00	302 232 437,76	212 971 604,19	70,47%	220 400 000,00	109 657 593,01	136 977 041,34	124,91%	55,37%	36,28%	64,32%
107510	Hradní stráž a Vojenská kancelář prezidenta republiky	0,00	1 780 471,58	16 707 709,74	938,39%	0,00	0,00	30 250,00	0,00%	0,00%	0,00%	0,18%
107520	Hradní stráž a Vojenská kancelář prezidenta republiky II	0,00	151 409 328,42	149 420 946,26	98,69%	34 900 000,00	31 900 000,00	14 405 348,16	45,16%	0,00%	21,07%	9,64%
107590	Udržení a rozvoj komunikační a informační podpory	1 312 758 578,00	909 838 563,18	819 648 281,97	90,09%	1 389 045 254,00	918 545 911,25	860 923 496,47	93,73%	105,81%	100,96%	105,04%
107620	Udržení a rozvoj schopností nadzvukového letectva	2 418 499 873,00	1 914 956 487,04	1 946 870 186,94	101,67%	1 351 363 000,00	1 395 127 673,44	1 407 569 720,43	100,89%	55,88%	72,85%	72,30%
107630	Udržení a rozvoj schopností logistiky AČR	0,00	0,00	51 028 564,25	0,00%	0,00	0,00	189 913 067,80	0,00%	0,00%	0,00%	372,17%
107680	Udržení a rozvoj schopností pozemních sil AČR	518 314 328,00	318 530 145,63	496 095 539,34	155,75%	128 895 461,00	134 467 813,69	147 490 708,35	109,68%	24,87%	42,22%	29,73%
107690	Udržení a rozvoj schopností logistické podpory	543 919 000,00	466 558 079,19	310 572 868,06	66,57%	1 334 830 531,00	1 082 988 913,17	1 131 640 864,39	104,49%	245,41%	232,12%	364,37%
107700	Strategické řízení obrany státu	0,00	728 044,45	0,00	0,00%	0,00	0,00	175 170,86	0,00%	0,00%	0,00%	0,00%
107750	Zabezpečení civilně-správní části MO a státní příspěvkové organizace	540 724 768,00	1 126 180 767,05	966 925 996,63	85,86%	1 766 394 791,00	1 238 342 246,00	1 305 724 205,63	105,44%	326,67%	109,96%	135,04%
	z toho: Integrovaný operační program	5 000 000,00	5 000 000,00	0,00	0,00%	0,00	0,00	0,00	0,00%	0,00%	0,00%	0,00%
	z toho : z rozpočtu EU	3 500 000,00	3 500 000,00	0,00	0,00%	0,00	0,00	0,00	0,00%	0,00%	0,00%	0,00%
	z toho : z rozpočtu ČR	1 500 000,00	1 500 000,00	0,00	0,00%	0,00	0,00	0,00	0,00%	0,00%	0,00%	0,00%
	OP životní prostředí - CF 2014+	0,00	33 556 049,00	40 855 565,73	121,75%	168 740 444,00	183 687 899,00	37 158 698,94	20,23%	0,00%	547,41%	90,95%
	z toho : z rozpočtu EU	0,00	0,00	9 377 396,79	0,00%	93 000 000,00	93 000 000,00	13 250 625,59	14,25%	0,00%	0,00%	141,30%
z toho : z rozpočtu ČR	0,00	33 556 049,00	31 478 168,94	93,81%	75 740 444,00	90 687 899,00	23 908 073,35	26,36%	0,00%	270,26%	75,95%	
107790	Vojenská policie	99 856 511,00	99 856 511,00	92 289 155,82	92,42%	376 207 817,00	350 507 817,00	150 203 547,29	42,85%	376,75%	351,01%	162,75%
107800	Státní sportovní reprezentace	0,00	51 065 193,16	47 417 537,68	92,86%	0,00	0,00	4 292 516,73	0,00%	0,00%	0,00%	9,05%
107810	Státní sportovní reprezentace II	76 020 000,00	95 809 056,84	58 615 312,19	61,18%	69 033 000,00	62 033 000,00	44 137 718,65	71,15%	90,81%	64,75%	75,30%
<b>Celkem za všechny programy</b>		<b>10 203 448 651,00</b>	<b>10 203 575 590,00</b>	<b>9 443 863 431,96</b>	<b>92,55%</b>	<b>13 795 495 465,00</b>	<b>13 036 699 497,00</b>	<b>14 252 978 672,22</b>	<b>109,33%</b>	<b>135,20%</b>	<b>127,77%</b>	<b>150,92%</b>

Vypracoval: Ing. Marek Grepl, tel 973 200 742

Kontroloval: pplk. Ing. Martin Murín, tel. 973 200 749

Datum: 6.2.2020

(jméno, příjmení, telefon, podpis)

(jméno, příjmení, telefon, podpis)



## Výdaje kapitoly na programy/projekty spolufinancované z rozpočtu Evropské unie nebo finančních mechanismů

v tis. Kč

Program/Projekt - nástrojové třídění		Státní rozpočet						Skutečnost k 31.12.2019			% plnění		
		schválený			po změnách			podíl SR	kryto příjmem z rozpočtu EU	celkem	podíl SR	kryto příjmem z rozpočtu EU	celkem
		podíl SR	kryto příjmem z rozpočtu EU	celkem	podíl SR	kryto příjmem z rozpočtu EU	celkem						
kód	slavy	1	2	3	4	5	6	7	8	9	10=7:4	11=8:5	12=9:6
programové období 2004-2006													
				0,00			0,00			0,00	0,00%	0,00%	0,00%
				0,00			0,00			0,00	0,00%	0,00%	0,00%
programové období 2007-2013													
				0,00			0,00			0,00	0,00%	0,00%	0,00%
				0,00			0,00			0,00	0,00%	0,00%	0,00%
				0,00			0,00			0,00	0,00%	0,00%	0,00%
programové období 2014-2020													
10300	OP Výzkum, vývoj a vzdělávání 2014+	1 341,00	7 599,00	8 940,00	1 341,00	7 599,00	8 940,00	0,00	0,00	0,00	0,00%	0,00%	0,00%
10400	OP Zaměstnanost 2014+	1 953,37	5 793,90	7 747,27	2 751,32	8 551,86	11 303,18	3 060,26	9 784,72	12 844,98	111,23%	114,42%	113,64%
10602	OP Životní prostředí - CF 2014+	75 740,44	93 000,00	168 740,44	90 687,90	93 000,00	183 687,90	23 908,07	13 250,62	37 158,69	26,36%	14,25%	20,23%
10700	Integrovaný regionální operační program	0,00	0,00	0,00	0,00	0,00	5 000,00	0,00	0,00	0,00	0,00%	0,00%	0,00%
	<i>OP celkem</i>	<i>79 034,81</i>	<i>106 392,90</i>	<i>185 427,71</i>	<i>94 780,22</i>	<i>109 150,86</i>	<i>203 931,08</i>	<i>26 968,33</i>	<i>23 035,34</i>	<i>50 003,67</i>	<i>28,45%</i>	<i>21,10%</i>	<i>24,52%</i>
04719	KP Erasmus	0,00	0,00	0,00	0,00	0,00	0,00	0,00	2 785,94	2 785,94	0,00%	0,00%	0,00%
	<i>Komunitární programy celkem</i>	<i>0,00</i>	<i>0,00</i>	<i>0,00</i>	<i>0,00</i>	<i>0,00</i>	<i>0,00</i>	<i>0,00</i>	<i>2 785,94</i>	<i>2 785,94</i>	<i>0,00%</i>	<i>0,00%</i>	<i>0,00%</i>
		0,00	0,00	0,00	0,00	0,00	0,00	0,00	0,00	0,00	0,00%	0,00%	0,00%
		0,00	0,00	0,00	0,00	0,00	0,00	0,00	0,00	0,00	0,00%	0,00%	0,00%
<b>Ú h r n e m</b>		<b>79 034,81</b>	<b>106 392,90</b>	<b>185 427,71</b>	<b>94 780,22</b>	<b>109 150,86</b>	<b>203 931,08</b>	<b>26 968,33</b>	<b>25 821,28</b>	<b>52 789,61</b>	<b>28,45%</b>	<b>23,89%</b>	<b>26,01%</b>

Program/Projekt - nástrojové třídění		Nároky z nespotebovaných výdajů								
		stav 1.1. 2019			skutečné čerpání k 31.12.2019			stav k 1.1.2020		
		podíl SR	kryto příjmem z rozpočtu EU	celkem	podíl SR	kryto příjmem z rozpočtu EU	celkem	podíl SR	kryto příjmem z rozpočtu EU	celkem
kód	slavy	13	14	15	16	17	18	19	20	21
programové období 2004-2006										
				0,00			0,00			0,00
				0,00			0,00			0,00
programové období 2007-2013										
			0,00	0,00			0,00			0,00
			0,00	0,00			0,00			0,00
programové období 2014-2020										
10300	OP Výzkum, vývoj a vzdělávání 2014+	3 165,60	17 938,40	21 104,00	0,00	0,00	0,00	4 506,60	25 537,40	30 044,00
10400	OP Zaměstnanost 2014+	2 199,78	6 642,85	8 842,63	609,85	2 500,33	3 110,18	1 890,83	5 410,00	7 300,83
10602	OP Životní prostředí - CF 2014+	2 077,88	22 622,60	24 700,48	1 933,92	13 250,62	15 184,54	22 086,52	102 371,97	124 458,49
10700	Integrovaný regionální OP 2014+	1 500,00	3 500,00	5 000,00	0,00	0,00	0,00	1 500,00	3 500,00	5 000,00
	<i>OP celkem</i>	<i>8 943,26</i>	<i>50 703,85</i>	<i>59 647,11</i>	<i>2 543,77</i>	<i>15 750,95</i>	<i>18 294,72</i>	<i>29 983,95</i>	<i>136 819,37</i>	<i>166 803,32</i>
04719	KP Erasmus			0,00				0,00		0,00
	<i>Komunitární programy celkem</i>			0,00				0,00		0,00
				0,00				0,00		0,00
				0,00				0,00		0,00
<b>Ú h r n e m</b>		<b>8 943,26</b>	<b>50 703,85</b>	<b>59 647,11</b>	<b>2 543,77</b>	<b>15 750,95</b>	<b>18 294,72</b>	<b>29 983,95</b>	<b>136 819,37</b>	<b>166 803,32</b>

Sestavil: Bc. Dagmar Labáková, tel. 973200846  
(jméno, telefon, podpis)Kontroloval: Ing. Pavel Král, tel. 973200759  
(jméno, telefon, podpis)

Datum: 9.2.2020





Kapitola: 307 Ministerstvo obrany

## Návrh objemu prostředků na platy, ostatních plateb za provedenou práci/ostatních osobních nákladů a počtu zaměstnanců zapojených do oblastí čerpání prostředků z rozpočtu Evropské unie a finančních mechanismů

A - rozpočtová položka 5013 (u OSS); platy zaměstnanců na služebních místech dle zákona o státní službě (SPO) B - podseskupení položek 501 vyjma položky 5013 (u OSS); platy zaměstnanců vyjma těch na služebních místech dle zákona o státní službě (u SPO) C - podseskupení položek 502 (OSS); ostatní osobní náklady (SPO)	program / projekt; kód - nástrojové třídění <sup>2)</sup>	průměrný měsíční plat v Kč	průměrná roční motivace na fyzickou osobu (plat plně SR) v Kč	průměrný přepočtený počet zaměstnanců			Platy zaměstnanců a ostatní platby za provedenou práci/ostatní osobní náklady (OPPP/OON) v Kč											
				kmenoví zaměstnanci (přepočít na úvazky a celorok) <sup>3)</sup>	kmenoví zaměstnanci (plat plně SR) - motivace (fyzické osoby) <sup>4)</sup>	jednorázové navýšení (přepočít na úvazky a celorok) <sup>5)</sup>	spolufinancování ČR ze SR			kryto příjmy z rozpočtu EU/FM				celkem				
							platby a OPPP/OON			platby a OPPP/OON				platby a OPPP/OON				
				prostředky na platy	z toho: motivace (plat plně SR)	OPPP /OON	celkem	prostředky na platy	z toho: motivace (plat plně SR)	OPPP /OON	celkem	prostředky na platy	z toho: motivace (plat plně SR)	OPPP /OON	celkem	prostředky na platy	z toho: motivace (plat plně SR)	OPPP /OON
1	2=(13-13a)/(4+6)/12	3=13a/5	4	5	6	7	7a	8	9=7+8	10	10a	11	12=10+11	13=7+10	13a=7a+10a	14=8+11	15=13+14	
<b>ADMINISTRATIVNÍ PERSONÁLNÍ KAPACITY<sup>1)</sup></b>																		
<b>OSTATNÍ PERSONÁLNÍ KAPACITY<sup>7)</sup></b>																		
<b>v tom: I. Ústřední orgán státní správy celkem</b>	x	0	0	0,00	0,00	0,00	0	0	0	0	0	0	0	0	0	0	0	0
<b>IV. Ostatní organizační složky státu celkem</b>	x	0	0	0,00	0,00	0,00	0	0	1 400 107	1 400 107	0	0	4 736 885	4 736 885	0	0	6 136 991	6 136 991
<b>v tom: jednotlivá organizační složka celkem</b>	x	0	0	0,00	0,00	0,00	0	0	1 400 107	1 400 107	0	0	4 736 885	4 736 885	0	0	6 136 991	6 136 991
A	x	0	0	0,00	0,00	0,00	0	0	x	0	0	0	x	0	0	0	x	0
B	x	0	0	0,00	0,00	0,00	0	0	x	0	0	0	x	0	0	0	x	0
C	x	x	x	x	x	x	x	x	1 400 107	1 400 107	x	x	4 736 885	4 736 885	x	x	6 136 991	6 136 991
<b>v tom program/ projekt; kód - nástrojové třídění<sup>2)</sup></b>		0	0	0,00	0,00	0,00	0	0	0	0	0	0	59 400	59 400	0	0	59 400	59 400
A - 047 - Komunitární program Erasmus	x	0	0						x	0	0	0	x	0	0	0	x	0
B	x	0	0						x	0	0	0	x	0	0	0	x	0
C	x	x	x	x	x	x	x	x	x	0	x	x	59 400	59 400	x	x	59 400	59 400
<b>v tom program/ projekt; kód - nástrojové třídění<sup>2)</sup></b>		0	0	0,00	0,00	0,00	0	0	1 400 107	1 400 107	0	0	4 677 485	4 677 485	0	0	6 077 591	6 077 591
A - 104 - OP zaměstnanost 2014+	x	0	0						x	0	0	0	x	0	0	0	x	0
B	x	0	0						x	0	0	0	x	0	0	0	x	0
C	x	x	x	x	x	x	x	x	1 400 107	1 400 107	x	x	4 677 485	4 677 485	x	x	6 077 591	6 077 591
<b>ADMINISTRATIVNÍ a OSTATNÍ personální kapacity OSS a SPO celkem</b>	x	0	0	0,00	0,00	0,00	0	0	1 400 107	1 400 107	0	0	4 736 885	4 736 885	0	0	6 136 991	6 136 991
A	x	0	0	0,00	0,00	0,00	0	0	x	0	0	0	x	0	0	0	x	0
B	x	0	0	0,00	0,00	0,00	0	0	x	0	0	0	x	0	0	0	x	0
C	x	x	x	x	x	x	x	x	1 400 107	1 400 107	x	x	4 736 885	4 736 885	x	x	6 136 991	6 136 991

<sup>1)</sup> Zaměstnanci, kteří se podílejí na implementaci fondů EU podle usnesení vlády č. 444/2014.

<sup>2)</sup> Nástrojové třídění podle vyhlášky č. 323/2002 Sb., o rozpočtové skladbě, ve znění pozdějších předpisů.

<sup>3)</sup> Uvede se návrh přepočteného počtu zaměstnanců (zohlednění úvazků i přepočtu na celorok), kteří se podílejí na implementaci či realizaci programů/projektů EU/FM, to bez vazby na každoroční jednorázové navýšování/snižování. Jde o kmenové zaměstnance OSS/SPO, kteří po ukončení projektů, maximálně programového období kapitole zůstanou k dispozici.

<sup>4)</sup> Uvede se návrh fyzického počtu zaměstnanců jejichž plat je plně hrazen ze SR a zároveň součástí osobních nákladů je finanční motivace dle usnesení vlády č. 444/2014, případně fyzický počet zaměstnanců v rámci ostatních personálních kapacit jejichž plat je plně hrazen ze SR a na které se vztahuje finanční motivace.

<sup>5)</sup> Uvede se návrh přepočteného počtu zaměstnanců (zohlednění úvazků i přepočtu na celorok), kteří se podílejí na implementaci či realizaci programů/projektů EU/FM a to s vazbou na každoroční jednorázové navýšování/snižování. Pracovně-právní/služební poměr by měl být stanoven maximálně na dobu programovacího období, tj. nejde o kmenové zaměstnance, kteří automaticky kapitole zůstanou v systemizaci po ukončení programovacího období.

<sup>6)</sup> Týká se státních příspěvkových organizací, které jsou zařazeny do regulace zaměstnanosti vládou, tj., v nichž dochází k odměňování platem podle zákona č. 262/2006 Sb., zákoník práce, ve znění pozdějších předpisů. Kapitola MŠMT uvede údaje příspěvkových organizací začleněných do regulace zaměstnanosti v členění OPŘO, regionální školství územních celků a regionální školství MŠMT a v rozdělení na pedagogické a nepedagogické pracovníky.

<sup>7)</sup> Zaměstnanci realizující programy/projekty EU/FM včetně administrátorů FM.

Pozn. a) vyplňují se pouze šedě vyznačená pole; b) "x" znamená nerelevantní (nevyplňuje se); c) "0" ve vzoru představuje přednastavený vzorec (nevyplňuje se)

Prostředky na platy a ostatní platby za provedenou práci organizačních složek státu a mzdové náklady příspěvkových organizací uvede správce kapitoly v Kč (bez desetinných míst) v návaznosti na IISSP.

Přepočtený počet zaměstnanců se uvádí se zaokrouhlením na 2 desetinná místa. Fyzický počet na celá čísla.

Průměrný plat se uvede po zaokrouhlení v celých číslech (bez desetinných míst).

Sestavil: Ing. Hana Boučková

telefon: 973 200 771

Kontroloval: Ing. Pavel Král

telefon: 973 200 759

Datum a podpis:

Datum a podpis:



PŘÍJMY KAPITOLY NA PROGRAMY/PROJEKTY SPOLUFINANCOVANÉ Z ROZPOČTU EVROPSKÉ UNIE NEBO FINANČNÍCH MECHANISMŮ

Příjmy kapitoly z rozpočtu EU na financování společných programů EU a ČR v roce 2019 (bez společné zemědělské politiky)							tis. Kč
Program/Projekt - nástrojové třídění	Státní rozpočet		Skutečnost k 31.12.2019	z toho		% plnění	
	schválený	po změnách		mimorozpočtových zdrojů	příjem prostředků podle § 25 odst. 1 písm. c) zákona č. 218/2000 Sb., ve znění pozdějších předpisů		
kód	slovy	1	2	3	4	5	6=(3-5):2
programové období 2004-2006							
programové období 2007-2013							
033	OP Lidské zdroje a zaměstnanost	0	0	3 635	0	0	
programové období 2014-2020							
10300	OP Výzkum, vývoj a vzdělávání 2014+	7 599	7599	0	0	0	
10400	OP Zaměstnanost 2014+	5 794	8 552	7 787	0	0	
10602	OP Životní prostředí - CF2014+	93 000	93 000	22 578	0	0	
<b>Úhrnem</b>		<b>106 393</b>	<b>109 151</b>	<b>37 036</b>	<b>0</b>	<b>0</b>	
z toho:							
Operační programy/ES progr.obd.2004-2006							
Operační programy progr.obd.2007-2013							
programy progr.obd.2014-2020							
Transition Facility celkem							
Komunitární programy celkem							
ERASMUS							
Ostatní celkem							

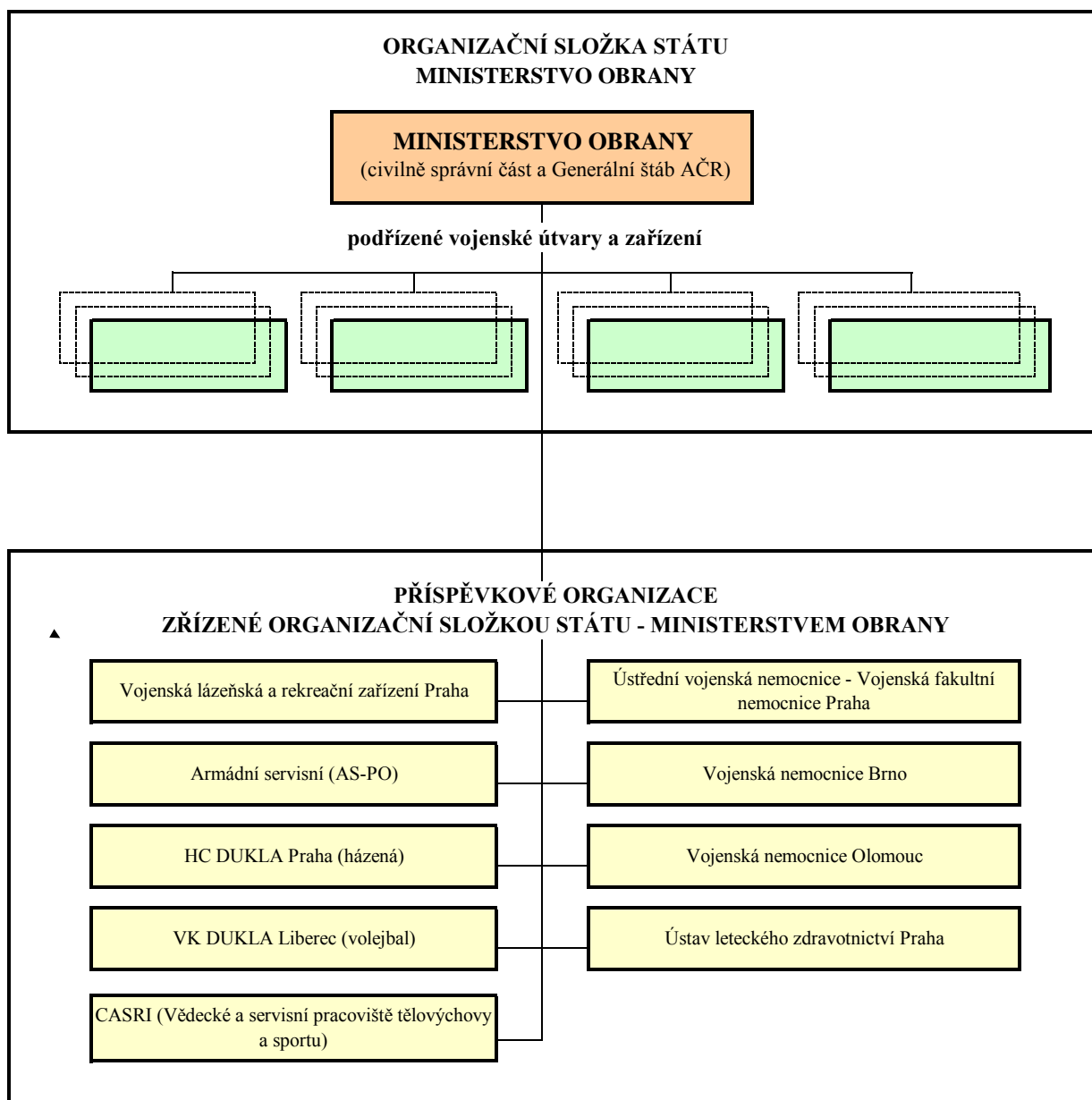
Příjmy kapitoly z rozpočtu EU na společnou zemědělskou politiku finančních mechanismů							tis. Kč
Program/Projekt - nástrojové třídění	Státní rozpočet		Skutečnost k 31.12.2019	z toho		% plnění	
	schválený	po změnách		mimorozpočtových zdrojů	příjem prostředků podle § 25 odst. 1 písm. c) zákona č. 218/2000 Sb., ve znění pozdějších předpisů		
kód	slovy	1	2	3	4	5	6=(3-5):2
programové období 2004-2006							
programové období 2007-2013							
programové období 2014-2020							
<b>Úhrnem</b>							
v tom:							
Příjem platby zemědělcům celkem							
Společná organizace trhu celkem							
Program rozvoje venkova celkem							

Příjmy kapitoly z finančních mechanismů							tis. Kč
Program/Projekt - nástrojové třídění	Státní rozpočet		Skutečnost k 31.12.2019	z toho		% plnění	
	schválený	po změnách		mimorozpočtových zdrojů	příjem prostředků podle § 25 odst. 1 písm. c) zákona č. 218/2000 Sb., ve znění pozdějších předpisů		
kód	slovy	1	2	3	4	5	6=(3-5):2
<b>Úhrnem</b>							



# ORGANIZAČNÍ SCHEMA

kompetenčního uspořádání mezi ústředním orgánem  
a jím zřízenými příspěvkovými organizacemi





### III. OSTATNÍ TABULKOVÉ A GRAFICKÉ PŘÍLOHY





## Základní údaje o rozpočtovém hospodaření kapitoly za roky 2016-2019 a podílu výdajů na HDP a státním rozpočtu ČR

(v mil. Kč)

VÝDAJE	Rok 2016	Rok 2017	Rok 2018	Rok 2019	Porovnání 2019/2018
<i>sloupec</i>	<i>1</i>	<i>2</i>	<i>3</i>	<i>4</i>	<i>sl.4/sl.3</i>
<b>I. Kapitálové výdaje celkem</b>	<b>4 385</b>	<b>6 335</b>	<b>7 538</b>	<b>12 707</b>	<b>1,69</b>
<b>II. Běžné výdaje celkem</b>	<b>41 286</b>	<b>46 574</b>	<b>52 261</b>	<b>55 614</b>	<b>1,06</b>
II.1. Platy a ostatní platby za provedenou práci	12 381	13 278	15 476	17 242	1,11
II.2. Pojistné a příspěvek do FKSP	5 032	5 144	5 899	6 341	1,07
II.3. Dávky sociálního zabezpečení	6 720	6 764	6 935	7 258	1,05
II.4. Neinvestiční transfery příspěvkovým a podobným organizacím	1 904	2 057	2 485	2 614	1,05
II.5. Neinvestiční dotace podnikatelským subjektům	303	383	393	337	0,86
II.6. Ostatní neinvestiční výdaje (včetně programového financování)	14 946	18 948	21 073	21 822	1,04
<b>III. Celkové výdaje kapitoly MO</b>	<b>45 671</b>	<b>52 909</b>	<b>59 799</b>	<b>68 321</b>	<b>1,14</b>

PŘÍJMY	Rok 2016	Rok 2017	Rok 2018	Rok 2019	Porovnání 2019/2018
<i>sloupec</i>	<i>1</i>	<i>2</i>	<i>3</i>	<i>4</i>	<i>sl.4/sl.3</i>
IV.1. Daňové příjmy, nedaňové příjmy, kapitálové příjmy a přijaté dotace	1 786	1 300	905	869	0,96
IV.2. Příjmy z pojistného	3 579	3 788	4 446	4 760	1,07
<b>IV. Celkové příjmy kapitoly MO</b>	<b>5 365</b>	<b>5 088</b>	<b>5 351</b>	<b>5 629</b>	<b>1,05</b>
<b>VÝSLEDNÉ SALDO ROZPOČTU</b>	<b>40 306</b>	<b>47 821</b>	<b>54 448</b>	<b>62 692</b>	<b>-</b>

údaje v mld. Kč

Základní makroekonomické ukazatele ČR	Rok 2016	Rok 2017	Rok 2018	Rok 2019	Porovnání 2019/2018
Hrubý domácí produkt (HDP)	4 768	5 047	5 313	5 652	1,06
Výdaje státního rozpočtu ČR	1 220	1 280	1 401	1 552	1,11
Míra inflace (přírůstek v %)	0,70%	2,50%	2,10%	2,80%	1,33
Podíl výdajů MO na HDP	0,96%	1,05%	1,13%	1,21%	-
Podíl výdajů MO na výdajích státního rozpočtu ČR	3,74%	4,13%	4,27%	4,40%	-

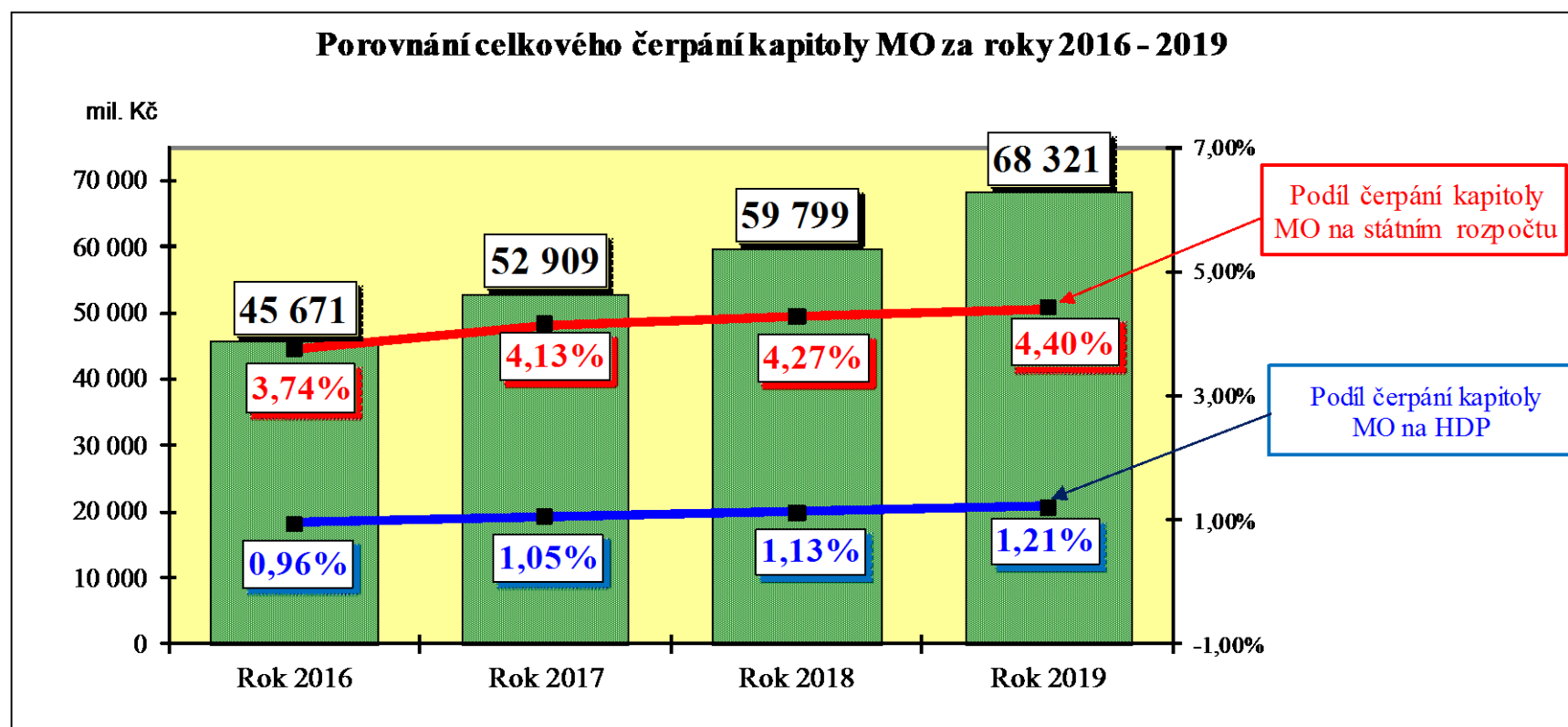
*Poznámka:* Veškeré údaje jsou uvedeny za skutečnost daného rozpočtového roku

Makroekonomické ukazatele:

- HDP a míra inflace - Makroekonomická predikce České republiky, leden 2020, MF.

- Výdaje státního rozpočtu 2016-2018 - příslušné státní závěrečné účty, 2019 - Měsíční pokladni plnění SR v roce 2019- internet MF-tisk.správa 1.2.2020

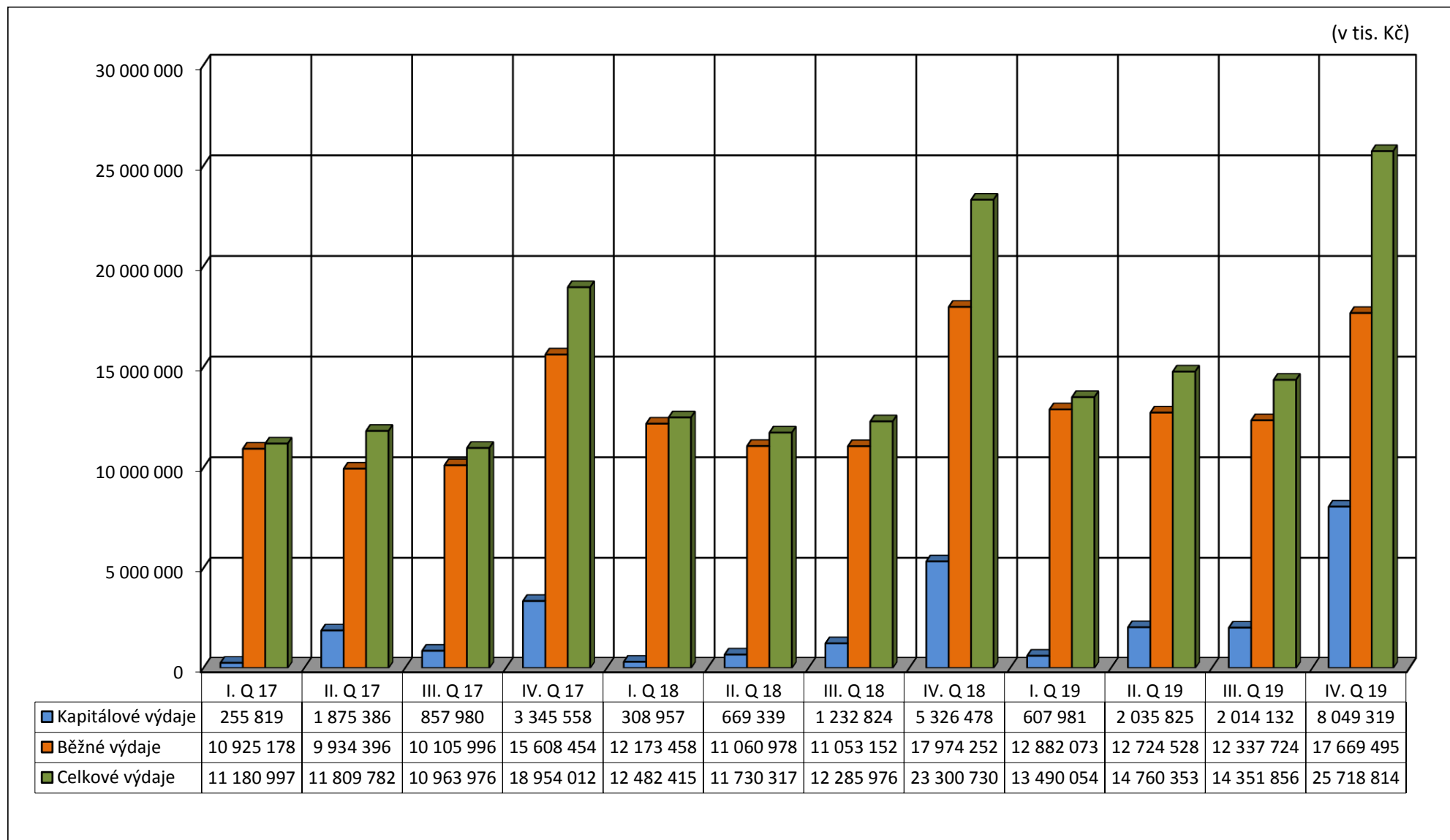




poznámka: údaje za rok 2019 byly zpracovány: - výše státního rozpočtu 2019 – Měsíční pokladní plnění SR v roce 2019- internet MF - tisk. zpráva 1.2.2020,  
- předpoklad výše HDP za rok 2019 – Makroekonomická predikce České republiky, leden 2020 MF.

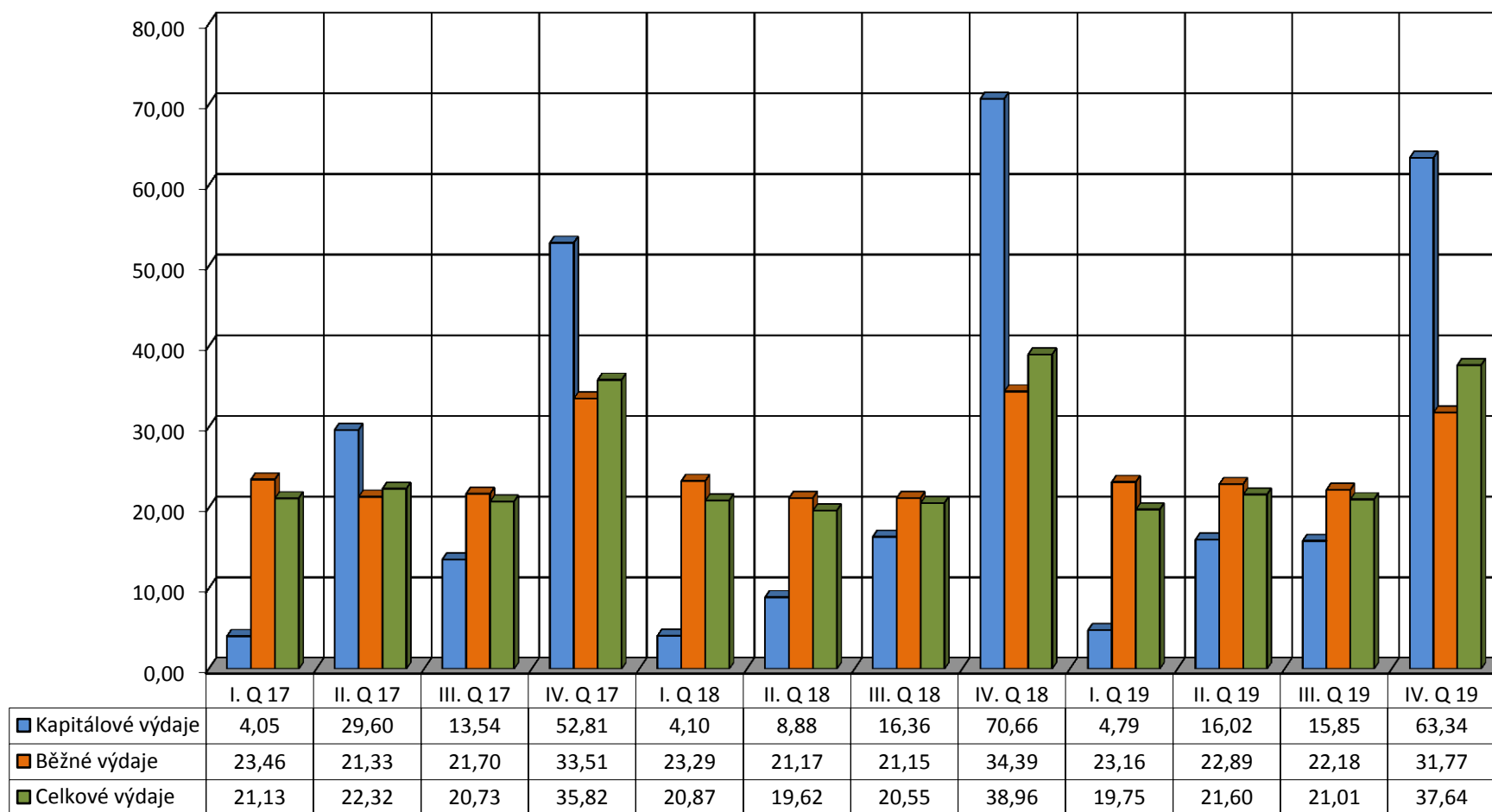


## Vývoj čerpání rozpočtu kapitoly MO v jednotlivých čtvrtletích za roky 2017 - 2019





## Vývoj čerpání rozpočtu kapitoly MO v jednotlivých čtvrtletích v procentech za roky 2017 - 2019

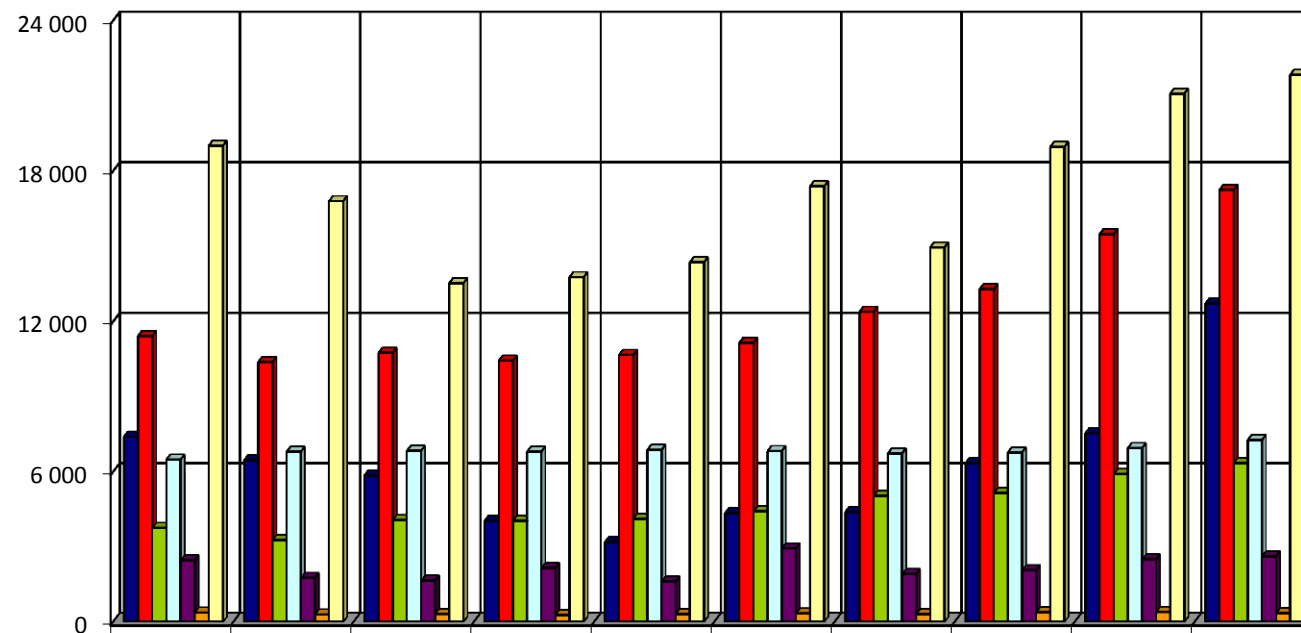






## Porovnání čerpání hlavních druhů výdajů kapitoly MO za roky 2010- 2019

(v mil. Kč)



	2010	2011	2012	2013	2014	2015	2016	2017	2018	2019
■ Kapitálové výdaje	7 391	6 451	5 837	4 034	3 176	4 339	4 385	6 335	7 538	12 707
■ Platy a ostatní platby za provedenou práci	11 414	10 375	10 740	10 428	10 657	11 138	12 381	13 278	15 476	17 242
■ Pojistné a příděl do FKSP	3 747	3 267	4 056	4 030	4 113	4 405	5 032	5 144	5 899	6 341
■ Dávky sociálního zabezpečení	6 473	6 788	6 826	6 790	6 863	6 817	6 720	6 764	6 935	7 258
■ Neinvestiční transfery příspěvkovým a podobným organizacím	2 457	1 749	1 640	2 149	1 604	2 931	1 904	2 057	2 485	2 614
■ Neinvestiční dotace podnikatelským subjektům	365	288	314	272	306	331	303	383	393	337
■ Ostatní neinvestiční výdaje (včetně programového financování)	18 998	16 790	13 522	13 761	14 350	17 381	14 946	18 948	21 073	21 822



Přehled rozpočtových opatření provedených z úrovně MF v kapitole 307 - MO za rok 2019

POŘ. ČÍS.	Čj. MF	OBSAH ROZPOČTOVÉHO OPATŘENÍ I. čtvrtletí 2019 (údaje v Kč)	ROZPOČTOVÉ VÝDAJE CELKEM	BĚŽNÉ VÝDAJE CELKEM	KAPITÁLOVÉ VÝDAJE CELKEM	ROZPOČTOVÉ PŘÍJMY CELKEM
0.	MF-30818/2018-1902-2 z 21. 12. 2018	Rozpis státního rozpočtu kapitoly 307 - Ministerstvo obrany na rok 2019	66 734 800 521	54 392 535 468	12 342 265 053	5 187 595 096
1.	MF-2235/2019/1902-3 z 28. 1. 2019	Převod prostředků z kapitoly 378 - Národní úřad pro kybernetickou a informační bezpečnost do kapitoly 307 - Ministerstvo obrany, distribuce kryptografického materiálu NATO v ČR	250 000	250 000	0	0
2.	MF-3022/2019/1902-3 z 13. 2. 2019	Převod prostředků z kapitoly 307 - Ministerstvo obrany do kapitoly 333 - MŠMT, smlouva o spolupráci při podpoře vzdělávacích oborů ve prospěch UK Praha	-6 172 000	-6 172 000	0	0
3.	MF-4191/2019/1902-3 z 18. 2. 2019	Převod prostředků z kapitoly 307 - Ministerstvo obrany do kapitoly 314 - Ministerstvo vnitra, na zabezpečení úhrady dezinfekce archiválií a dokumentů s využitím dezinfekčních komor	-1 000 000	-1 000 000	0	0
4.	MF-4513/2019/1902-3 z 28. 2. 2019	Převod prostředků z kapitoly 315 - Ministerstvo životního prostředí do kapitoly 307 - Ministerstvo obrany, realizace projektů v rámci programu Nová zelená úsporám (budovy AS-PO Vyškov)	14 947 455	0	14 947 455	0
5.	MF-5081/2019/1902-3 z 20. 3. 2019	Převod prostředků z kapitoly 377 - Technologická agentura do kapitoly 307 - Ministerstvo obrany, na projekty výzkumu, vývoje a inovací pro ÚO Brno (FVZ Hradec Králové)	2 296 300	2 296 300	0	0
6.	MF-5920/2019/1902-3 z 20. 3. 2019	Převod prostředků z kapitoly 333 - MŠMT do kapitoly 307 - Ministerstvo obrany, prostředky pro Univerzitu obrany na projekty výzkumu, vývoje a inovací	66 745 122 276	54 387 909 768	12 357 212 508	5 187 595 096
7.	MF-7368/2019/1902-3 z 27. 3. 2019	Převod prostředků z kapitoly 314 - Ministerstvo vnitra do kapitoly 307 - Ministerstvo obrany, prostředky jsou určeny na zajištění logistické podpory příslušníků Policie ČR vyslaných do Irácké republiky	9 923 237	9 923 237	0	0
8.	MF-7268/2019/1902-3 z 27. 3. 2019	Převod prostředků z kapitoly 398 - Všeobecná pokladní správa do kapitoly 307 - Ministerstvo obrany, prostředky určeny na pokrytí nákladů spojených s civilními misemi EU	66 755 045 513	54 397 833 005	12 357 212 508	5 187 595 096
			2 479 000	2 479 000	0	0
			66 757 524 513	54 400 312 005	12 357 212 508	5 187 595 096
			9 057 668	9 057 668	0	0
			66 766 582 181	54 409 369 673	12 357 212 508	5 187 595 096

POŘ. ČÍS.	Čj. MF	OBSAH ROZPOČTOVÉHO OPATŘENÍ II. čtvrtletí 2019 (údaje v Kč)	ROZPOČTOVÉ VÝDAJE CELKEM	BĚŽNÉ VÝDAJE CELKEM	KAPITÁLOVÉ VÝDAJE CELKEM	ROZPOČTOVÉ PŘÍJMY CELKEM
9.	MF-7811/2019/1902-3 z 3. 4. 2019	Převod prostředků z kapitoly 335 - Ministerstvo zdravotnictví do kapitoly 307 - Ministerstvo obrany, pro ÚVN VoFN Praha, "Dotační program na zvýšení ochrany měkkých cílů v resortu zdravotnictví"	671 360	671 360	0	0
10.	MF-8615/2019/1902-3 ze 17. 4. 2019	Převod prostředků z kapitoly 335 - Ministerstvo zdravotnictví do kapitoly 307 - Ministerstvo obrany, na projekty výzkumu, vývoje a inovací pro ÚO Brno (FVZ Hradec Králové)	66 767 253 541	54 410 041 033	12 357 212 508	5 187 595 096
11.	MF-10205/2019-1902-3 z 23. 4. 2019	Převod prostředků z kapitoly 307 - Ministerstvo obrany do kapitoly 346 - Český úřad zeměměřičský a katastrální, Realizační smlouva o spolupráci v oblasti leteckého měřičského snímkování	6 675 000	6 675 000	0	0
12.	MF-9522/2019/1902-3 z 30. 4. 2019	Převod prostředků z kapitoly 313 - Ministerstvo práce a sociálních věcí do kapitoly 307 - Ministerstvo obrany, pro p.o. ÚVN VoFN Praha - dotace je určena na sociální služby	66 773 928 541	54 416 716 033	12 357 212 508	5 187 595 096
13.	MF-11075/2019/1902-3 z 2. 5. 2019	Převod prostředků z kapitoly 335 - Ministerstvo zdravotnictví do kapitoly 307 - Ministerstvo obrany, prostředky pro zajištění letecké záchranné služby	-4 102 505	-4 102 505	0	0
14.	MF-10969/2019/1902-3 z 2. 5. 2019	Převod prostředků z kapitoly 334 - Ministerstvo kultury do kapitoly 307 - Ministerstvo obrany, prostředky jsou určeny na program VISK pro VHÚ Praha	66 769 826 036	54 412 613 528	12 357 212 508	5 187 595 096
15.	MF-10943/2019/1902-3 z 14. 5. 2019	Převod prostředků z kapitoly 333 - MŠMT do kapitoly 307 - Ministerstvo obrany, na zabezpečení studia civilních studentů ÚO Brno	9 915 641	9 915 641	0	0
16.	MF-11074/2019/1902-3 z 14. 5. 2019	Převod prostředků z kapitoly 307 - Ministerstvo obrany do kapitoly 312 - Ministerstvo financí ve prospěch Úřadu pro zastupování státu ve věcech majetkových, předání objektu v Osadě Polná a objektu Kostely a objektu Klatovy - Klenci	66 779 741 677	54 422 529 169	12 357 212 508	5 187 595 096
17.	MF-11076/2019/1902-3 ze 14. 5. 2019	Převod prostředků z kapitoly 307 - Ministerstvo obrany do kapitoly 306 - Ministerstvo zahraničních věcí, úhrada výdajů spojených s činností VZ na zastupitelských úřadech ČR v zahraničí	61 980 000	61 980 000	0	0
18.	MF 9761/2019/1902-3 ze 14. 5. 2019	Převod prostředků z kapitoly 321 - Grantová Agentura ČR do kapitoly 307 - Ministerstvo obrany, na projekty výzkumu, vývoje a inovací pro ÚO Brno	66 841 721 677	54 484 509 169	12 357 212 508	5 187 595 096
19.	MF-10977/2019/1902-3 z 21. 5. 2019	Převod prostředků z kapitoly 322 - Ministerstvo průmyslu a obchodu do kapitoly 307 - Ministerstvo obrany, na projekty výzkumu, vývoje a inovací pro ÚO Brno, FVT	939 000	939 000	0	0
20.	MF-12509/2019/1902-3 z 3. 6. 2019	Převod prostředků z kapitoly 314 - Ministerstvo vnitra do kapitoly 307 - Ministerstvo obrany, na projekty výzkumu, vývoje a inovací pro ÚO Brno a AVZ	66 842 660 677	54 485 448 169	12 357 212 508	5 187 595 096
21.	MF-13861/2019/1902-3 z 5. 6. 2019	Převod prostředků z kapitoly 314 - Ministerstvo vnitra do kapitoly 307 - Ministerstvo obrany, pro AS p.o., pro účely výpůjčky objektu v Jihlavě pro ubytování budoucích policistů	23 825 000	17 825 000	6 000 000	0
22.	MF-13517/2019/1902-3 z 12. 6. 2019	Převod prostředků z kapitoly 333 - Ministerstvo školství, mládeže a tělovýchovy do kapitoly 307 - Ministerstvo obrany, na projekty výzkumu, vývoje a inovací pro ÚO Brno	66 866 485 677	54 503 273 169	12 363 212 508	5 187 595 096
23.	MF-13863/2019/1902-3 z 12. 6. 2019	Převod prostředků z kapitoly 314 - Ministerstvo vnitra do kapitoly 307 - Ministerstvo obrany, na projekty výzkumu, vývoje a inovací pro VVÚ Hlučín	-316 243	-316 243	0	0
24.	MF-12081/2019/1902-3 z 12. 6. 2019	Převod prostředků z kapitoly 314 - Ministerstvo vnitra do kapitoly 307 - Ministerstvo obrany, na projekty výzkumu, vývoje a inovací pro ÚO Brno, Fakulta vojenských technologií a VZÚ Praha	66 866 169 434	54 502 956 926	12 363 212 508	5 187 595 096
25.	MF-13518/2019/1902-3 z 12. 6. 2019	Převod prostředků z kapitoly 335 - Ministerstvo zdravotnictví do kapitoly 307 - Ministerstvo obrany, na projekty výzkumu, vývoje a inovací pro ÚO Brno (FVZ Hradec Králové)	-6 690 776	-6 690 776	0	0
			66 859 478 658	54 496 266 150	12 363 212 508	5 187 595 096
			8 653 000	8 653 000	0	0
			66 868 131 658	54 504 919 150	12 363 212 508	5 187 595 096
			840 000	840 000	0	0
			66 868 971 658	54 505 759 150	12 363 212 508	5 187 595 096
			7 981 535	7 981 535	0	0
			66 876 953 193	54 513 740 685	12 363 212 508	5 187 595 096
			3 500 000	3 500 000	0	0
			66 880 453 193	54 517 240 685	12 363 212 508	5 187 595 096
			660 000	660 000	0	0
			66 881 113 193	54 517 900 685	12 363 212 508	5 187 595 096
			2 240 000	2 240 000	0	0
			66 883 353 193	54 520 140 685	12 363 212 508	5 187 595 096
			1 673 000	1 673 000	0	0
			66 885 026 193	54 521 813 685	12 363 212 508	5 187 595 096
			426 000	426 000	0	0
			66 885 452 193	54 522 239 685	12 363 212 508	5 187 595 096

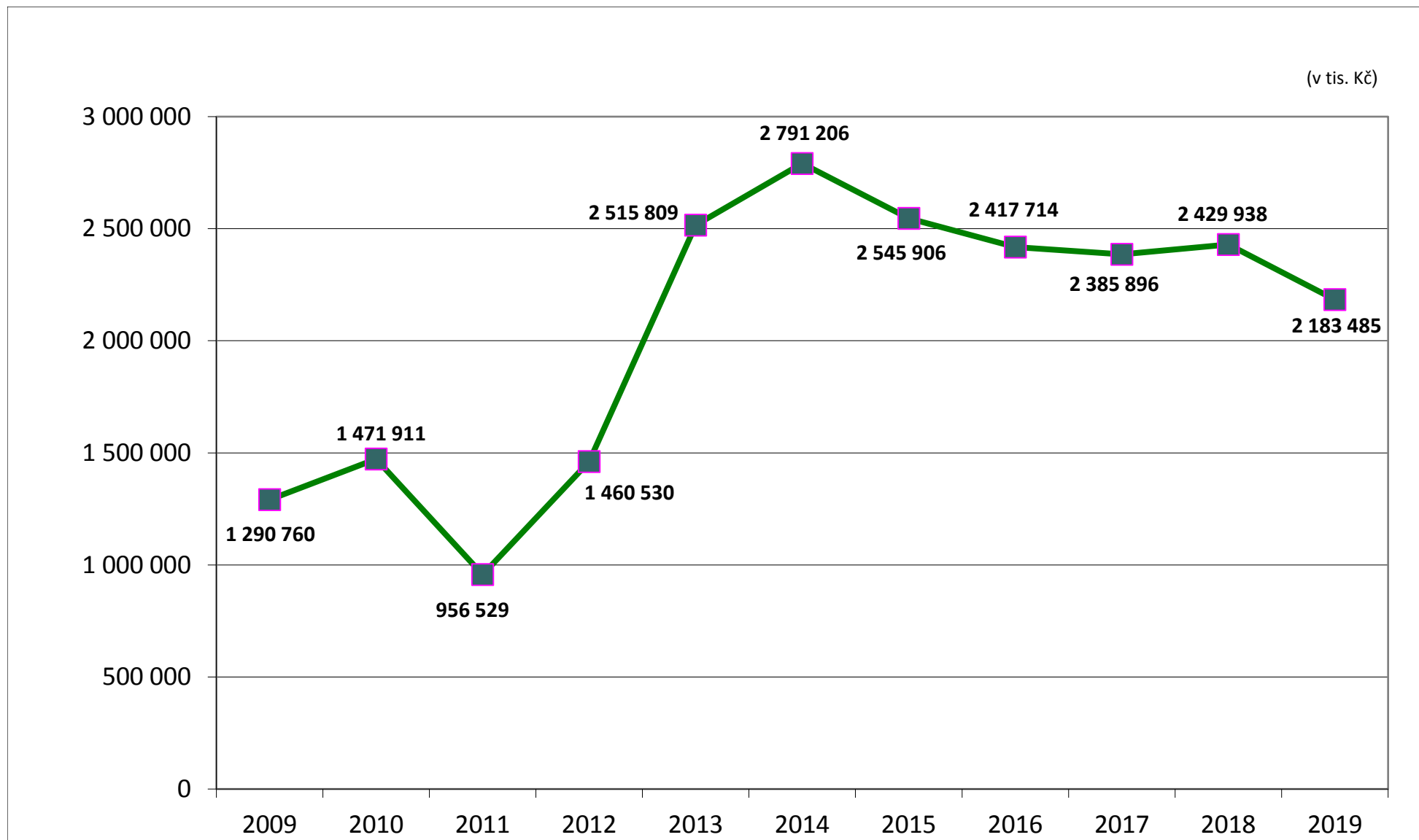
POŘ. ČÍS.	Čj. MF	OBSAH ROZPOČTOVÉHO OPATŘENÍ III. čtvrtletí 2019 (údaje v Kč)	ROZPOČTOVÉ VÝDAJE CELKEM	BĚŽNÉ VÝDAJE CELKEM	KAPITÁLOVÉ VÝDAJE CELKEM	ROZPOČTOVÉ PŘÍJMY CELKEM
26.	MF-16717/2019/1902-3 z 3. 7. 2019	Převod prostředků z kapitoly 307 - Ministerstvo obrany do kapitoly 314 - Ministerstvo vnitra, Dohoda o součinnosti o poskytnutí letecké techniky mezi PCR a VP	-167 780	-167 780	0	0
			66 885 284 413	54 522 071 905	12 363 212 508	5 187 595 096
27.	MF-16739/2019/1902-3 z 3. 7. 2019	Převod prostředků z kapitoly 307 - Ministerstvo obrany - do kapitoly 314 - Ministerstvo vnitra, prostředky na zajištění logistické podpory příslušníků Policie ČR vyslaných do Irácké republiky	-2 479 000	-2 479 000	0	0
			66 882 805 413	54 519 592 905	12 363 212 508	5 187 595 096
28.	MF-16438/2019/1902-3 z 3. 7. 2019	Převod prostředků z kapitoly 335 - Ministerstvo zdravotnictví do kapitoly 307 - Ministerstvo obrany, pro ÚVN VoFN Praha, pilotní provoz Centra duševního zdraví pro Prahu 6	3 555 906	3 555 906	0	2 757 960
			66 886 361 319	54 523 148 811	12 363 212 508	5 190 353 056
29*.	MF-17251/2019/1902-3 z 9. 7. 2019	Úprava specifických a průřezových ukazatelů kapitoly MO	0	0	0	0
			66 886 361 319	54 523 148 811	12 363 212 508	5 190 353 056
30.	MF-17741/2019/1902-3 z 29. 7. 2019	Převod prostředků z kapitoly 396 - Státní dluh do kapitoly 307 - Ministerstvo obrany, k financování pořízení malého proudového dopravního letounu	350 000 000	0	350 000 000	0
			67 236 361 319	54 523 148 811	12 713 212 508	5 190 353 056
31.	MF-18043/2019/1902-3 z 2. 8. 2019	Převod prostředků z kapitoly 335 - Ministerstvo zdravotnictví do kapitoly 307 - Ministerstvo obrany, pro p.o. ÚVN VoFN Praha - program "Rezidenční místa"	855 509	855 509	0	0
			67 237 216 828	54 524 004 320	12 713 212 508	5 190 353 056
32.	MF-19128/2019/1902-3 z 2. 8. 2019	Převod prostředků z kapitoly 335 - Ministerstvo zdravotnictví do kapitoly 307 - Ministerstvo obrany, na zabezpečení provozu krizového transfúzního a logistického centra	70 000	70 000	0	0
			67 237 286 828	54 524 074 320	12 713 212 508	5 190 353 056
33.	MF-17173/2019/1902-3 z 7. 8. 2019	Převod prostředků z kapitoly 335 - Ministerstvo zdravotnictví do kapitoly 307 - Ministerstvo obrany, pro p.o. ÚVN VoFN Praha - program "Rezidenční místa"	2 161 498	2 161 498	0	0
			67 239 448 326	54 526 235 818	12 713 212 508	5 190 353 056
34.	MF-19738/2019/1902-3 z 9. 8. 2019	Převod prostředků z kapitoly 314 - Ministerstvo vnitra do kapitoly 307 - Ministerstvo obrany, prostředky jsou určeny na program MEDEVAC pro ÚVN VoFN Praha	8 000 000	8 000 000	0	0
			67 247 448 326	54 534 235 818	12 713 212 508	5 190 353 056
35.	MF-20353/2019/1902-3 z 19. 8. 2019	Převod prostředků z kapitoly 313 - Ministerstvo práce a sociálních věcí do kapitoly 307 - Ministerstvo obrany, pro p.o. ÚVN VoFN Praha - dotace je určena na sociální služby	1 022 019	1 022 019	0	0
			67 248 470 345	54 535 257 837	12 713 212 508	5 190 353 056
36.	MF-22317/2019/1902-3 z 23. 9. 2019	Převod prostředků z kapitoly 335 - Ministerstvo zdravotnictví do kapitoly 307 - Ministerstvo obrany, na financování projektů ÚVN VoFN Praha, Podpora zdraví, Dobrovonice v ÚVN, Paliativní péče	420 556	420 556	0	0
			67 248 890 901	54 535 678 393	12 713 212 508	5 190 353 056

POŘ. ČÍS.	Čj. MF	OBSAH ROZPOČTOVÉHO OPATŘENÍ IV. čtvrtletí 2019 (údaje v Kč)	ROZPOČTOVÉ VÝDAJE CELKEM	BĚŽNÉ VÝDAJE CELKEM	KAPITÁLOVÉ VÝDAJE CELKEM	ROZPOČTOVÉ PŘÍJMY CELKEM
37*.	MF-22318/2019/1902-3 z 3. 10. 2019	Úprava průřezových ukazatelů kapitoly MO	0	0	0	0
			67 248 890 901	54 535 678 393	12 713 212 508	5 190 353 056
38.	MF-25700/2019/1902-3 z 21. 10. 2019	Převod prostředků z kapitoly 314 - Ministerstvo vnitra do kapitoly 307 - Ministerstvo obrany, na projekty výzkumu, vývoje a inovací pro ÚO Brno, Fakulta vojenských technologií Brno	566 000	566 000	0	0
			67 249 456 901	54 536 244 393	12 713 212 508	5 190 353 056
39.	MF-27107/2019/1902-3 z 24. 10. 2019	Převod prostředků z kapitoly 305 - Bezpečnostní informační služba do kapitoly 307 - Ministerstvo obrany, na zabezpečení a ochranu objektu BIS prostřednictvím VLS s.p.	3 800 000	3 800 000	0	0
			67 253 256 901	54 540 044 393	12 713 212 508	5 190 353 056
40*.	MF-28001/2019/1902-3 z 8. 11. 2019	Úprava specifických ukazatelů kapitoly MO	0	0	0	0
			67 253 256 901	54 540 044 393	12 713 212 508	5 190 353 056
41.	MF-28605/2019/1902-3 z 18. 11. 2019	Převod prostředků z kapitoly 307 - Ministerstvo obrany do kapitoly 306 - Ministerstvo zahraničních věcí, na úhradu nákladů na zahraniční pracoviště MO u zastupitelských úřadů	-308 240	-308 240	0	0
			67 252 948 661	54 539 736 153	12 713 212 508	5 190 353 056
42.	MF-28636/2019/1902-3 z 20. 11. 2019	Převod prostředků z kapitoly 314 - Ministerstvo vnitra do kapitoly 307 - Ministerstvo obrany, na projekty výzkumu, vývoje a inovací pro ÚO Brno, Ústav ochrany proti zbraním hrom. ničení	1 726 080	1 726 080	0	0
			67 254 674 741	54 541 462 233	12 713 212 508	5 190 353 056
43*.	MF-29394/2019/1902-3 z 22. 11. 2019	Úprava specifických a průřezových ukazatelů kapitoly MO	0	0	0	0
			67 254 674 741	54 541 462 233	12 713 212 508	5 190 353 056
44.	MF-29792/2019/1902-3 z 3. 12. 2019	Převod prostředků z kapitoly 312 - Ministerstvo financí do kapitoly 307 - Ministerstvo obrany, vyúčtování odborných veterinárních, chovatelských a kynologických činností	113 403	113 403	0	0
			67 254 788 144	54 541 575 636	12 713 212 508	5 190 353 056
45.	MF-31557/2019/1902-3 z 6. 12. 2019	Převod prostředků z kapitoly 314 - Ministerstvo vnitra do kapitoly 307 - Ministerstvo obrany, prostředky jsou určeny na program MEDEVAC pro ÚVN VoFN Praha	5 000 000	5 000 000	0	0
			67 259 788 144	54 546 575 636	12 713 212 508	5 190 353 056
46.	MF-31442/2019/1902-3 z 6. 12. 2019	Převod prostředků z kapitoly 313 - Ministerstvo práce a sociálních věcí do kapitoly 307 - Ministerstvo obrany, pro p.o. ÚVN VoFN Praha - dotace je určena na sociální služby	381 509	381 509	0	0
			67 260 169 653	54 546 957 145	12 713 212 508	5 190 353 056
47.	MF-30152/2019/1902-3 z 6. 12. 2019	Převod prostředků z kapitoly 335 - Ministerstvo zdravotnictví do kapitoly 307 - Ministerstvo obrany, pro p.o. ÚVN VoFN Praha - program "Rezidenční místa"	3 314 521	3 314 521	0	0
			67 263 484 174	54 550 271 666	12 713 212 508	5 190 353 056
48.	MF-30153/2019/1902-3 z 6. 12. 2019	Převod prostředků z kapitoly 335 - Ministerstvo zdravotnictví do kapitoly 307 - Ministerstvo obrany, pro p.o. ÚVN VoFN Praha - program "Rezidenční místa"	1 047 784	1 047 784	0	0
			67 264 531 958	54 551 319 450	12 713 212 508	5 190 353 056
49.	MF-31559/2019/1902-3 z 6. 12. 2019	Převod prostředků z kapitoly 314 - Ministerstvo vnitra do kapitoly 307 - Ministerstvo obrany, pro p.o. ÚVN VoFN Praha - toxikologické laboratorní analýzy biologických vzorků	3 790 800	3 790 800	0	0
			67 268 322 758	54 555 110 250	12 713 212 508	5 190 353 056
50.	MF-30955/2019/1902-3 z 10. 12. 2019	Převod prostředků z kapitoly 335 - Ministerstvo zdravotnictví do kapitoly 307 - Ministerstvo obrany, pro p.o. ÚVN VoFN Praha - program "Rezidenční místa"	25 567	25 567	0	0
			67 268 348 325	54 555 135 817	12 713 212 508	5 190 353 056
51.	MF-31444/2019/1902-3 z 11. 12. 2019	Převod prostředků z kapitoly 398 - Všeobecná pokladní správa do kapitoly 307 - Ministerstvo obrany, prostředky určeny na pokrytí nákladů spojených s civilními misemi EU	1 748 741	1 748 741	0	0
			67 270 097 066	54 556 884 558	12 713 212 508	5 190 353 056

<b>Změny celkem</b>	535 296 545	164 349 090	370 947 455	2 757 960
<b>v tom:</b>				
I. čtvrtletí	31 781 660	16 834 205	14 947 455	0
II. čtvrtletí	118 870 012	112 870 012	6 000 000	0
III. čtvrtletí	363 438 708	13 438 708	350 000 000	2 757 960
IV. čtvrtletí	21 206 165	21 206 165	0	0

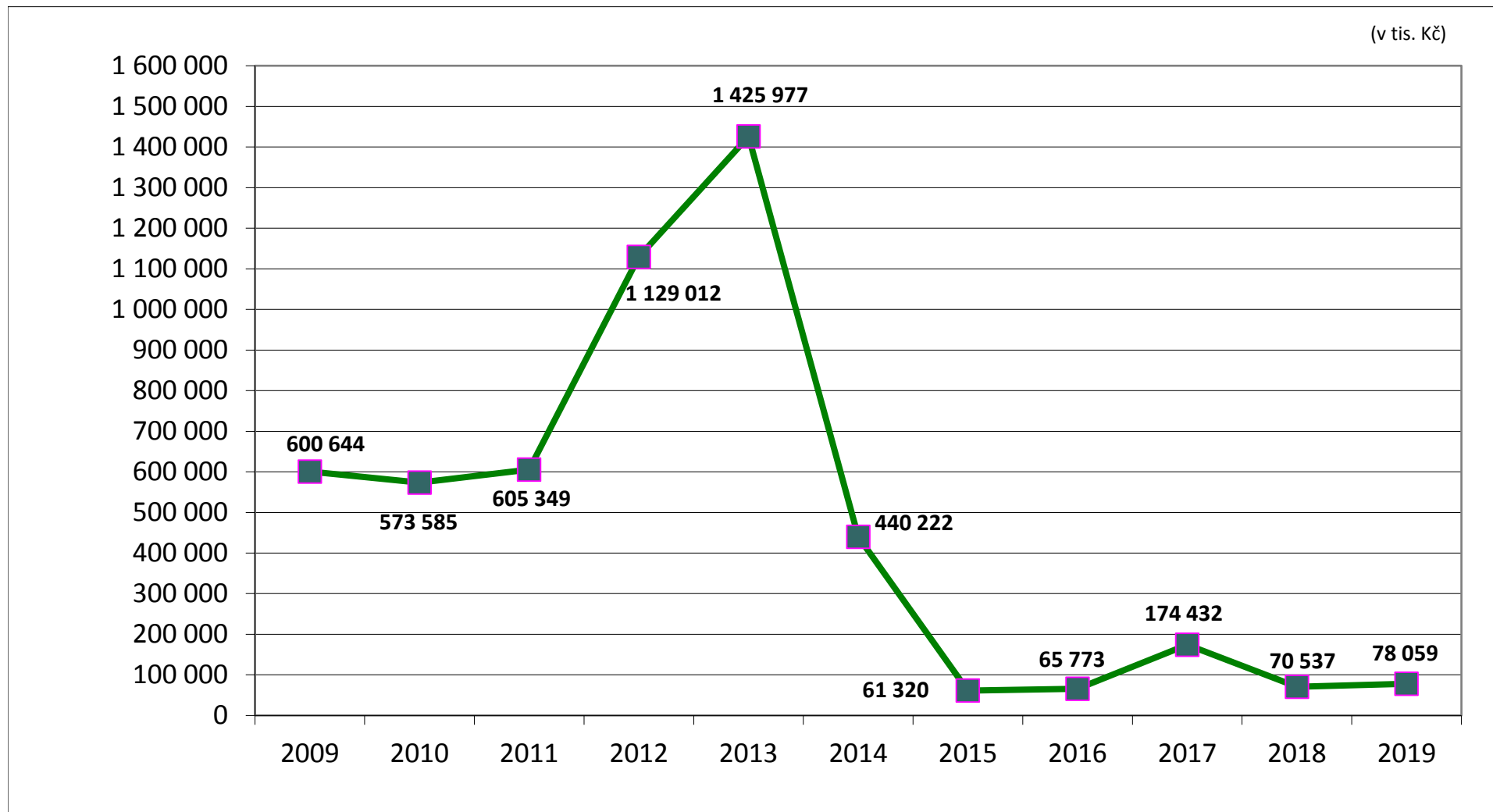
Poznámka: Rozpočtová opatření označená \* neovlivnila souhrnné ukazatele příjmů a výdajů kapitoly MO.

## Stav rezervního fondu k 31.12. za roky 2009 - 2019





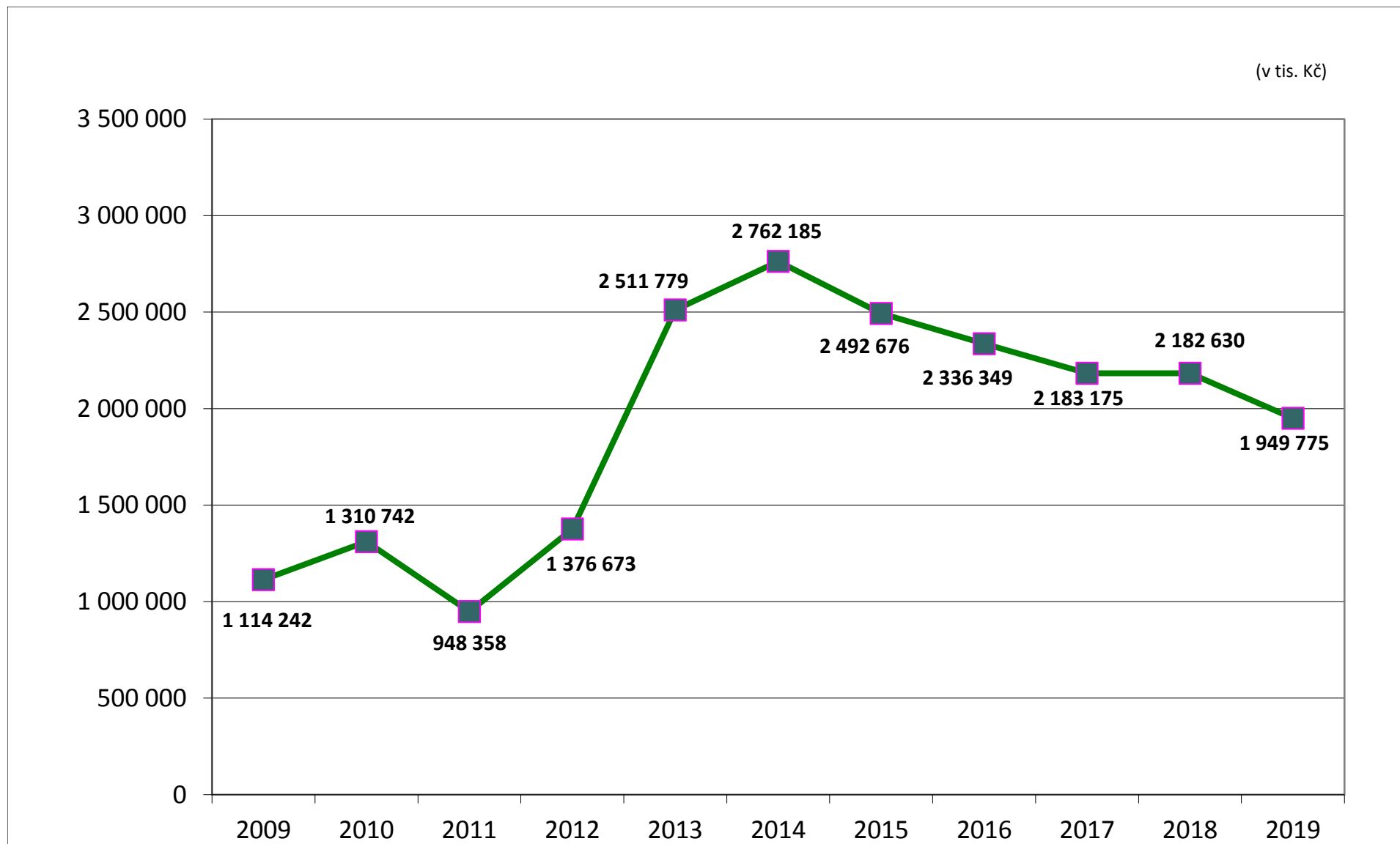
Stav příjmů rezervního fondu v daném roce za roky 2009 - 2019





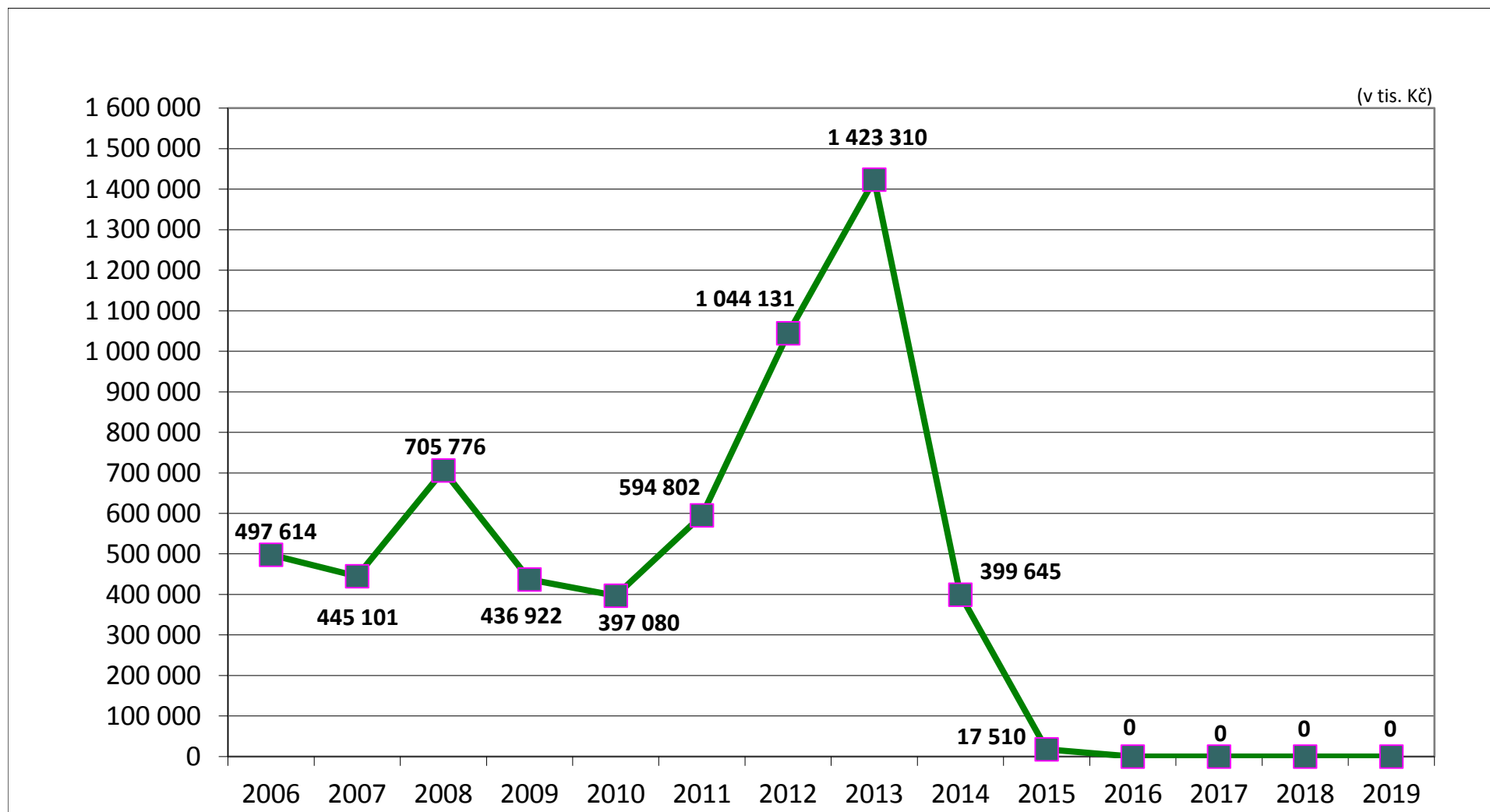


## Stav odprodejů majetku k 31.12. za roky 2009 - 2019





## Příjem v oblasti odprodejů majetku v daném roce za roky 2006 - 2019





## STAV NÁROKU Z NESPOTŘEBOVANÝCH VÝDAJŮ V BĚŽNÉM ROCE A JEHO VZNIK K 1.1. NÁSLEDUJÍCÍHO ROKU

Za období: 12/2019

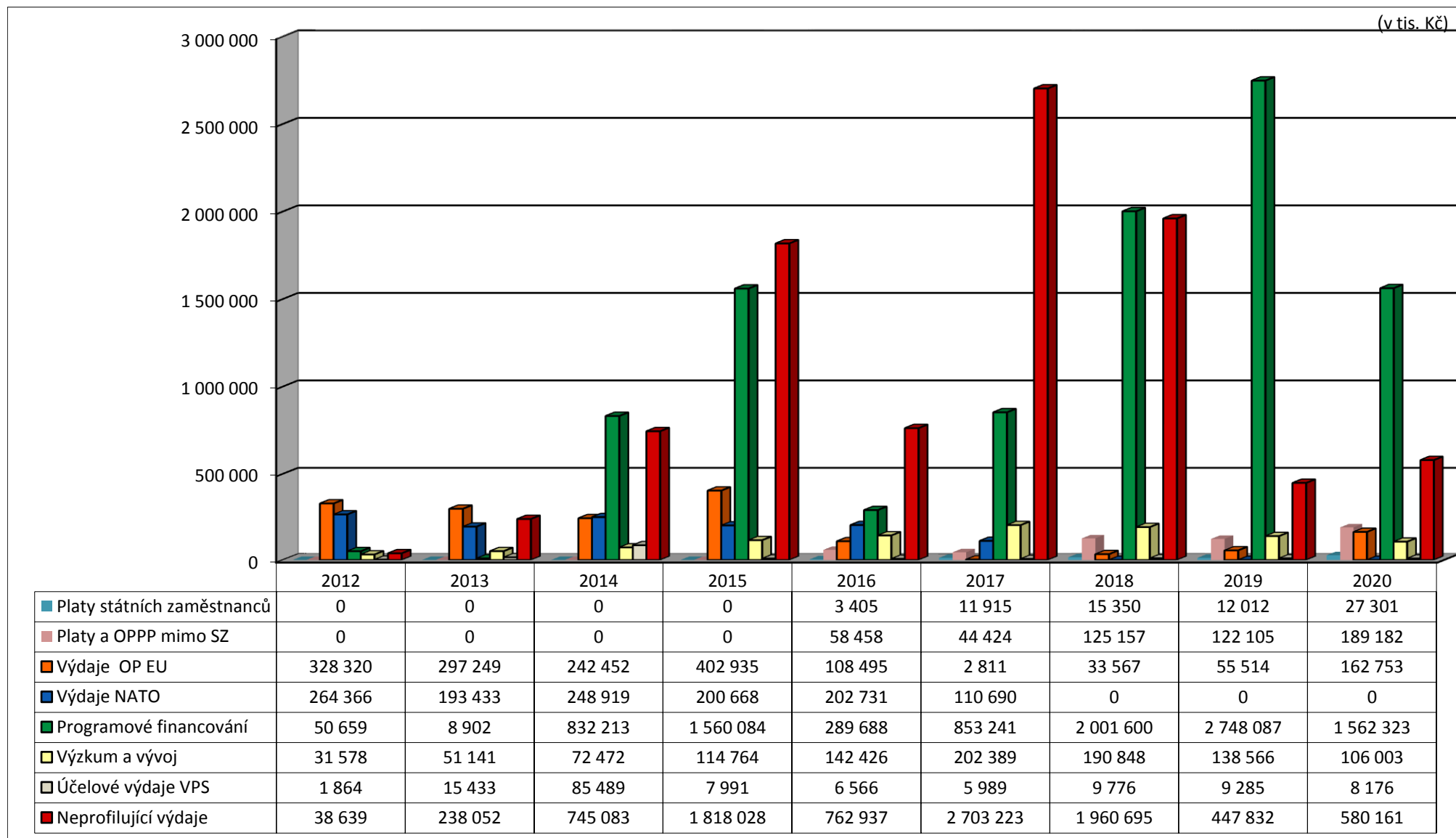
## Kapitola 307 - Ministerstvo obrany

v Kč

Ukazatel	Stav nároků z nespoteřbovaných výdajů k 1.1. běžného roku	Sniženi nároku z titulu překročení rozpočtu výdajů dle rozhodnutí vlády - přesun neprofilující na profilující	Sniženi nároků z titulu překročení rozpočtu výdajů	Sniženi nároků - nebudou použity	Sniženi nároků nespoteřbovaných výdajů od 1.1. běžného roku	Čerpání NNV	Vyvedné nepoužité NNV z předchozích let	Zůstatek nepoužitého povoleného překročení rozpočtu běžného roku	Stav NNV z rozpočtových prostředků běžného roku	Celkem stav vzniku NNV běžného roku	Zůstatek stavu NNV z minulých let	Stav nároků z nespoteřbovaných výdajů k 1.1. následujícího roku
	1	2	3	7a = (4 až 7)	8 = (2 až 7)	9	10 = (2 + 3 - 9)	11	12	13 = (10 až 12)	14 = (1 - 8)	15 = (13 + 14)
<b>Prostředky na platy státních zaměstnanců</b>	<b>12 011 904,00</b>	<b>0,00</b>	<b>12 011 904,00</b>	<b>0,00</b>	<b>12 011 904,00</b>	<b>12 011 904,00</b>	<b>0,00</b>	<b>0,00</b>	<b>27 300 852,00</b>	<b>27 300 852,00</b>	<b>0,00</b>	<b>27 300 852,00</b>
Prostředky na platy ostatních zaměstnanců	21 669 984,90	0,00	35 539 984,90	150 000,00	35 689 984,90	31 528 564,90	4 011 420,00	0,00	57 915 770,00	61 927 190,00	-14 020 000,00	47 907 190,00
Prostředky na ostatní platby za provednou práci	100 435 119,30	0,00	84 107 080,00	92 473,00	84 199 553,00	81 579 973,00	2 527 107,00	0,00	122 512 126,05	125 039 233,05	16 235 566,30	141 274 799,35
<b>Prostředky na platy a OPPP kromě platů státních zaměstnanců</b>	<b>122 105 104,20</b>	<b>0,00</b>	<b>119 647 064,90</b>	<b>242 473,00</b>	<b>119 889 537,90</b>	<b>113 108 537,90</b>	<b>6 538 527,00</b>	<b>0,00</b>	<b>180 427 896,05</b>	<b>186 966 423,05</b>	<b>2 215 566,30</b>	<b>189 181 989,35</b>
Celkem prostředky na platy a OPPP	134 117 008,20	0,00	131 658 968,90	242 473,00	131 901 441,90	125 120 441,90	6 538 527,00	0,00	207 728 748,05	214 267 275,05	2 215 566,30	216 482 841,35
Výdaje OP EU financované z národních prostředků	7 800 873,66	0,00	5 697 303,57	0,00	5 697 303,57	2 149 460,37	3 547 843,20	0,00	23 287 447,79	26 835 290,99	2 103 570,09	28 938 861,08
Výdaje OP předfinancované z prostředků EU	47 712 737,28	0,00	37 888 806,86	0,00	37 888 806,86	14 230 566,02	23 658 240,84	0,00	100 332 289,38	123 990 530,22	9 823 930,42	133 814 460,64
<b>Výdaje OP EU celkem</b>	<b>55 513 610,94</b>	<b>0,00</b>	<b>43 586 110,43</b>	<b>0,00</b>	<b>43 586 110,43</b>	<b>16 380 026,39</b>	<b>27 206 084,04</b>	<b>0,00</b>	<b>123 619 737,17</b>	<b>150 825 821,21</b>	<b>11 927 500,51</b>	<b>162 753 321,72</b>
<b>Výdaje NATO</b>	<b>0,00</b>	<b>0,00</b>	<b>0,00</b>	<b>0,00</b>	<b>0,00</b>	<b>0,00</b>	<b>0,00</b>	<b>0,00</b>	<b>0,00</b>	<b>0,00</b>	<b>0,00</b>	<b>0,00</b>
<b>Celkem programy kapitoly</b>	<b>2 748 086 668,52</b>	<b>0,00</b>	<b>2 747 861 361,53</b>	<b>225 306,99</b>	<b>2 748 086 668,52</b>	<b>2 503 558 240,66</b>	<b>244 303 120,87</b>	<b>0,00</b>	<b>1 318 020 050,84</b>	<b>1 562 323 171,71</b>	<b>0,00</b>	<b>1 562 323 171,71</b>
Institucionální podpora	13 573 686,60	0,00	13 573 686,60	0,00	13 573 686,60	10 428 141,02	3 145 545,58	0,00	20 524 772,95	23 670 318,53	0,00	23 670 318,53
Účelová podpora	124 992 507,64	0,00	123 833 685,96	1 158 821,68	124 992 507,64	112 853 526,12	10 980 159,84	0,00	71 352 266,51	82 332 426,35	0,00	82 332 426,35
<b>Výzkum a vývoj celkem</b>	<b>138 566 194,24</b>	<b>0,00</b>	<b>137 407 372,56</b>	<b>1 158 821,68</b>	<b>138 566 194,24</b>	<b>123 281 667,14</b>	<b>14 125 705,42</b>	<b>0,00</b>	<b>91 877 039,46</b>	<b>106 002 744,88</b>	<b>0,00</b>	<b>106 002 744,88</b>
<b>Účelové výdaje celkem</b>	<b>9 285 595,48</b>	<b>0,00</b>	<b>9 285 595,48</b>	<b>0,00</b>	<b>9 285 595,48</b>	<b>7 981 510,53</b>	<b>1 304 084,95</b>	<b>0,00</b>	<b>6 871 450,00</b>	<b>8 175 534,95</b>	<b>0,00</b>	<b>8 175 534,95</b>
<b>Profilující výdaje celkem</b>	<b>3 085 569 077,38</b>	<b>0,00</b>	<b>3 069 799 408,90</b>	<b>1 626 601,67</b>	<b>3 071 426 010,57</b>	<b>2 776 321 886,62</b>	<b>293 477 522,28</b>	<b>0,00</b>	<b>1 748 117 025,52</b>	<b>2 041 594 547,80</b>	<b>14 143 066,81</b>	<b>2 055 737 614,61</b>
<b>Neprofilující výdaje</b>	<b>447 831 628,03</b>	<b>0,00</b>	<b>431 352 311,98</b>	<b>305 901,98</b>	<b>431 658 213,96</b>	<b>425 997 194,89</b>	<b>5 355 117,09</b>	<b>520 416,82</b>	<b>558 112 010,68</b>	<b>563 987 544,59</b>	<b>16 173 414,07</b>	<b>580 160 958,66</b>
<b>Celkem</b>	<b>3 533 400 705,41</b>	<b>0,00</b>	<b>3 501 151 720,88</b>	<b>1 932 503,65</b>	<b>3 503 084 224,53</b>	<b>3 202 319 081,51</b>	<b>298 832 639,37</b>	<b>520 416,82</b>	<b>2 306 229 036,20</b>	<b>2 605 582 092,39</b>	<b>30 316 480,88</b>	<b>2 635 898 573,27</b>



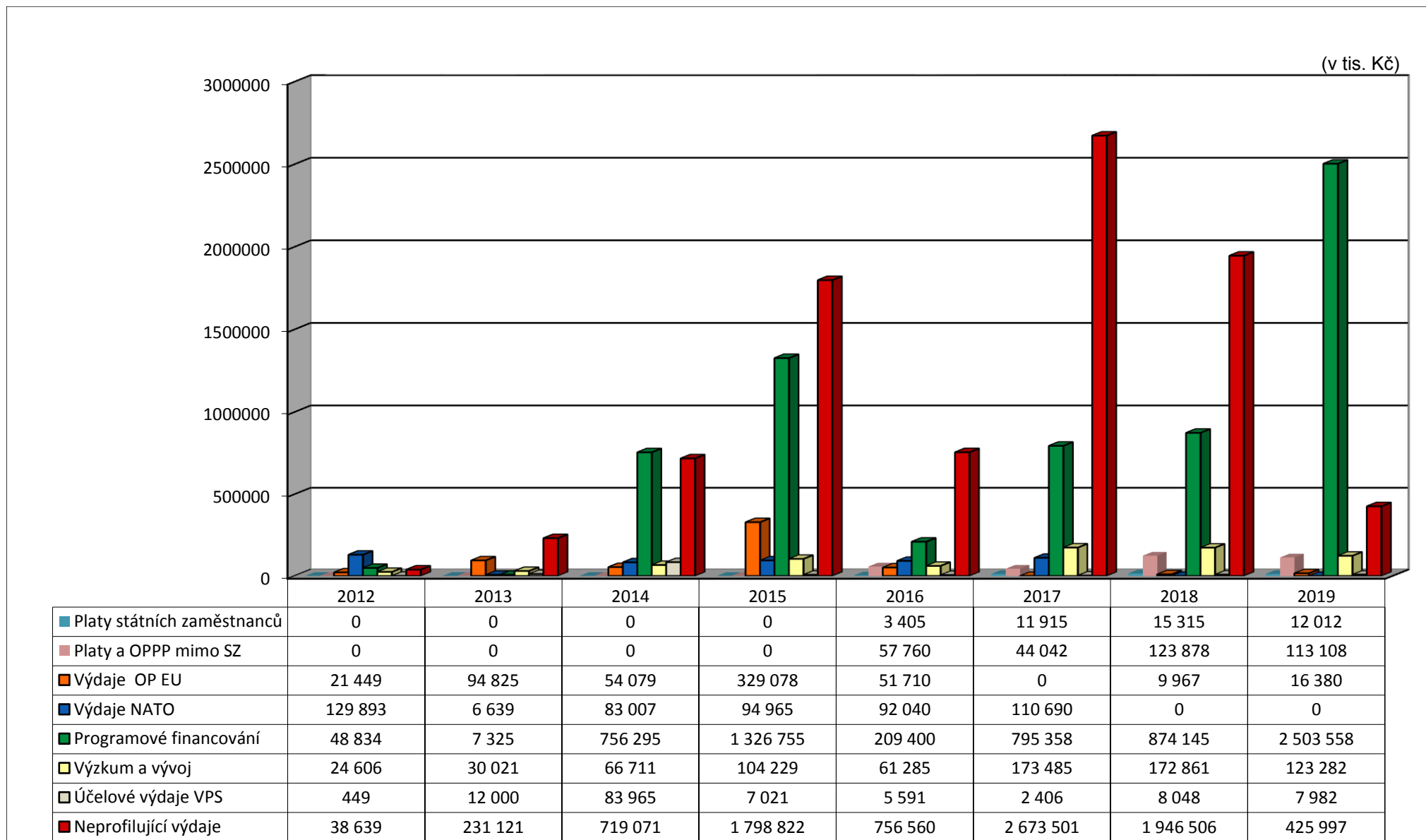
## Rozpad nároků z nespotřebovaných výdajů po jednotlivých oblastech za roky 2012 - 2020





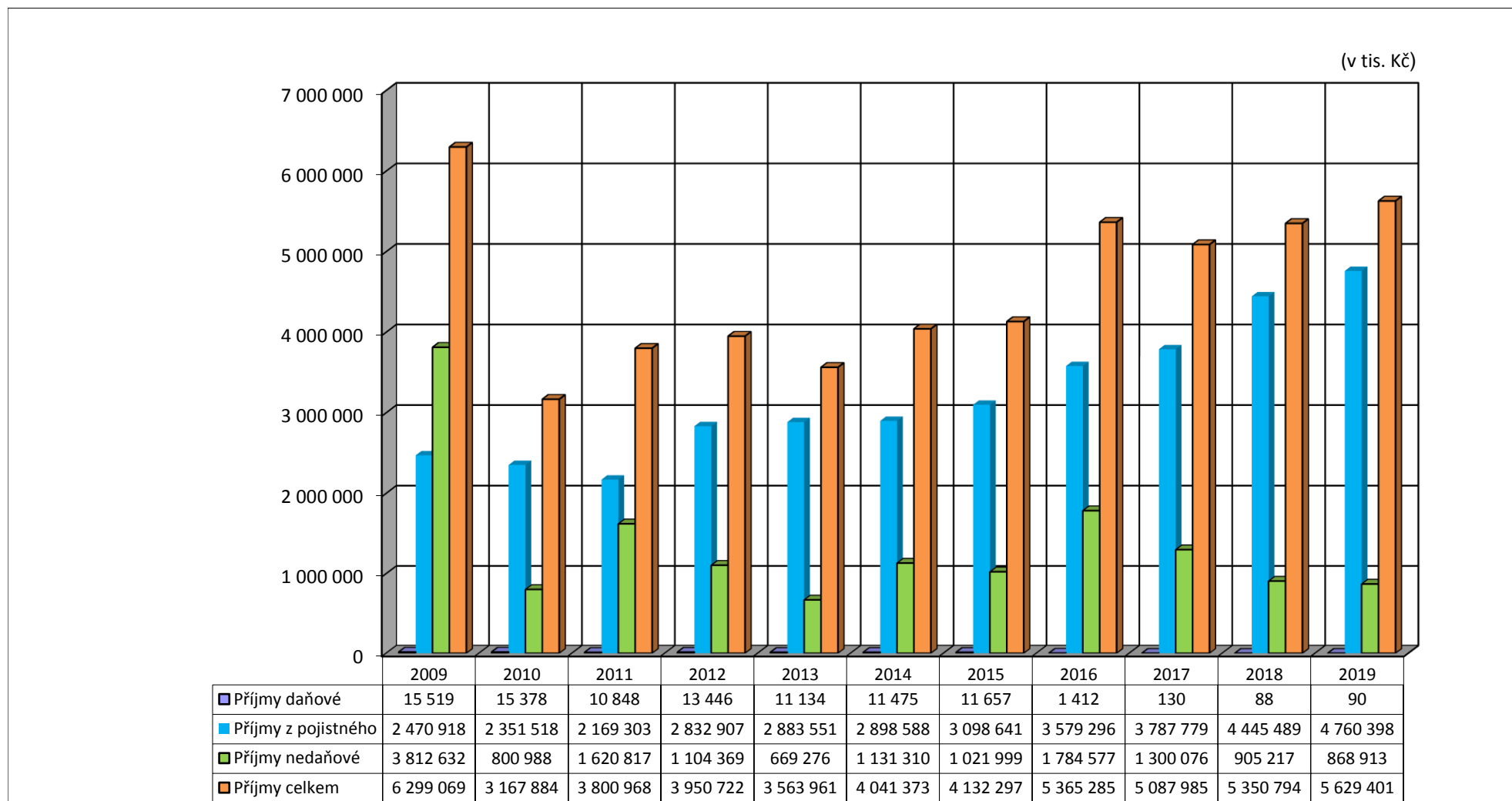


## Použití nároků z nespotřebovaných výdajů po jednotlivých oblastech za roky 2012 - 2019



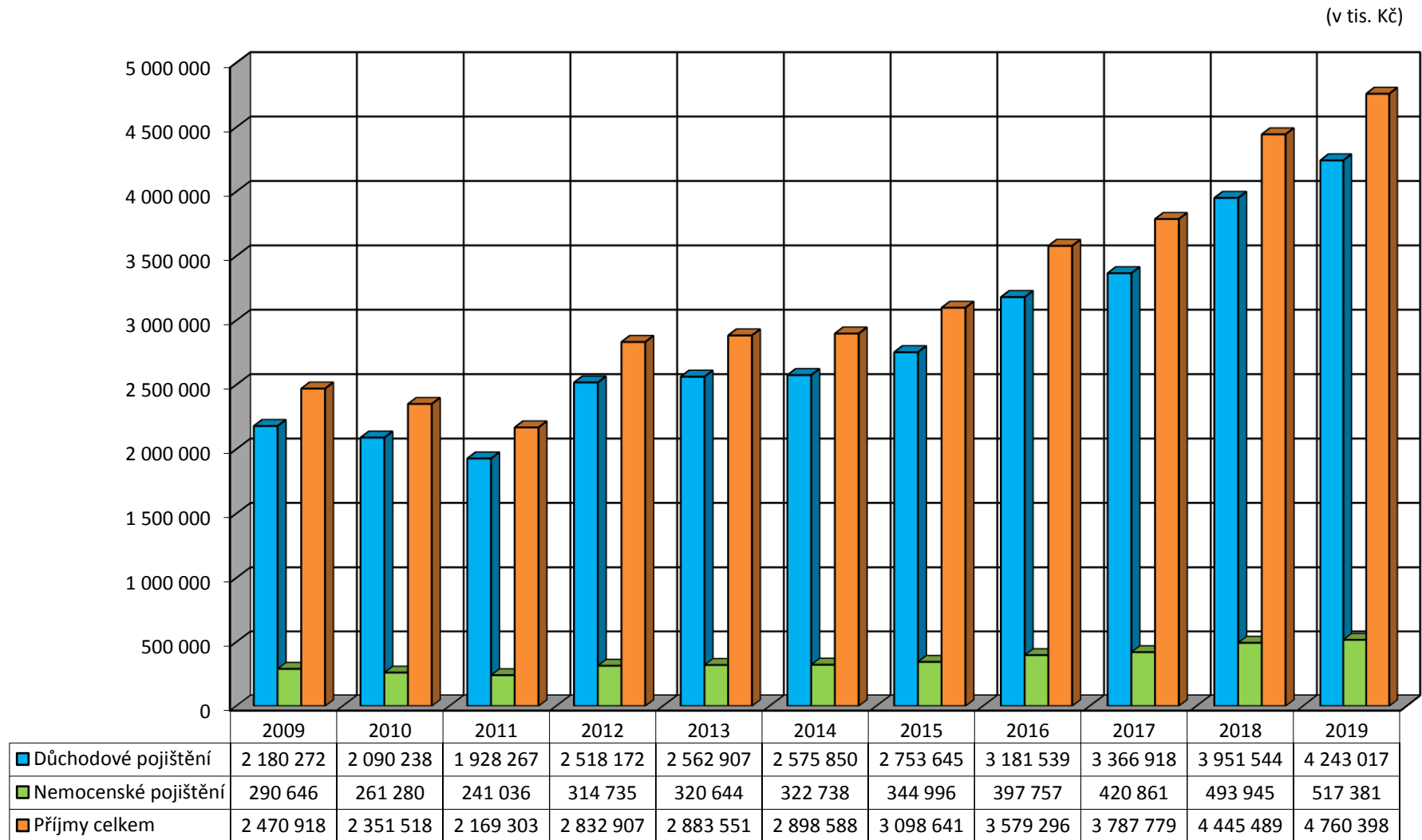


## Plnění příjmů za roky 2009 - 2019



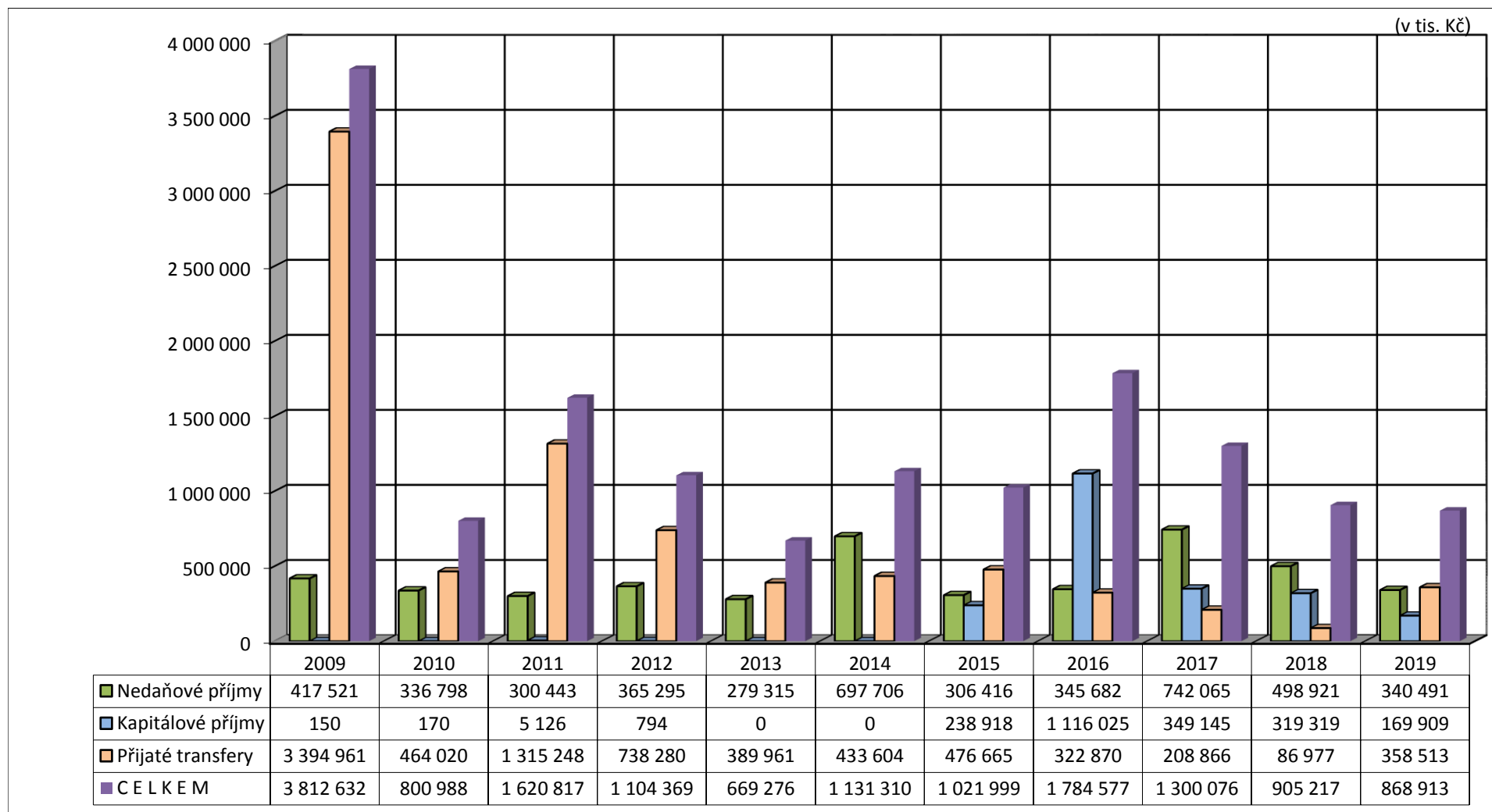


## Plnění příjmů na sociální zabezpečení a státní politiku zaměstnanosti za roky 2009 - 2019





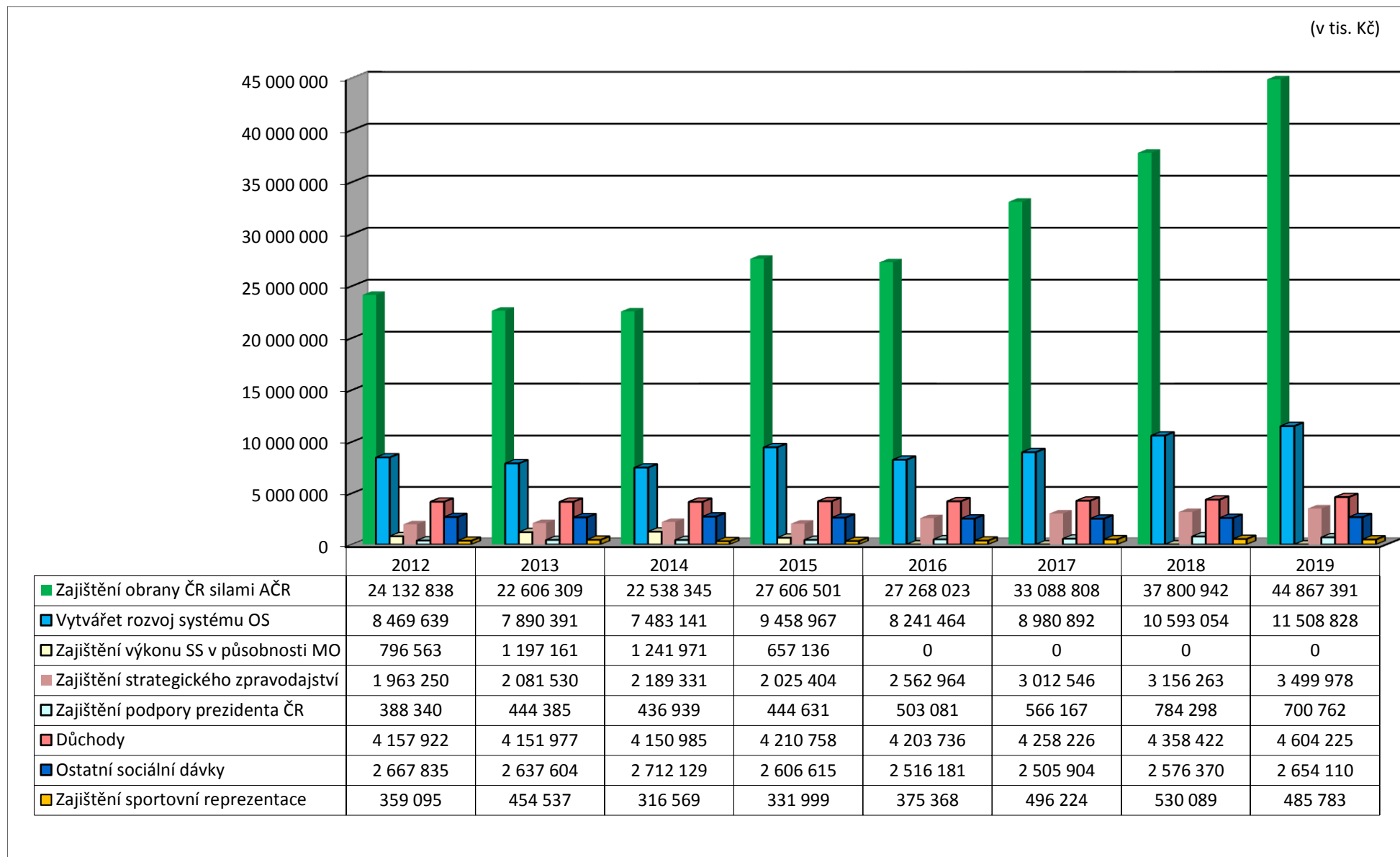
## Plnění nedaňových příjmů, kapitálových příjmů a přijatých transferů za roky 2009 - 2019





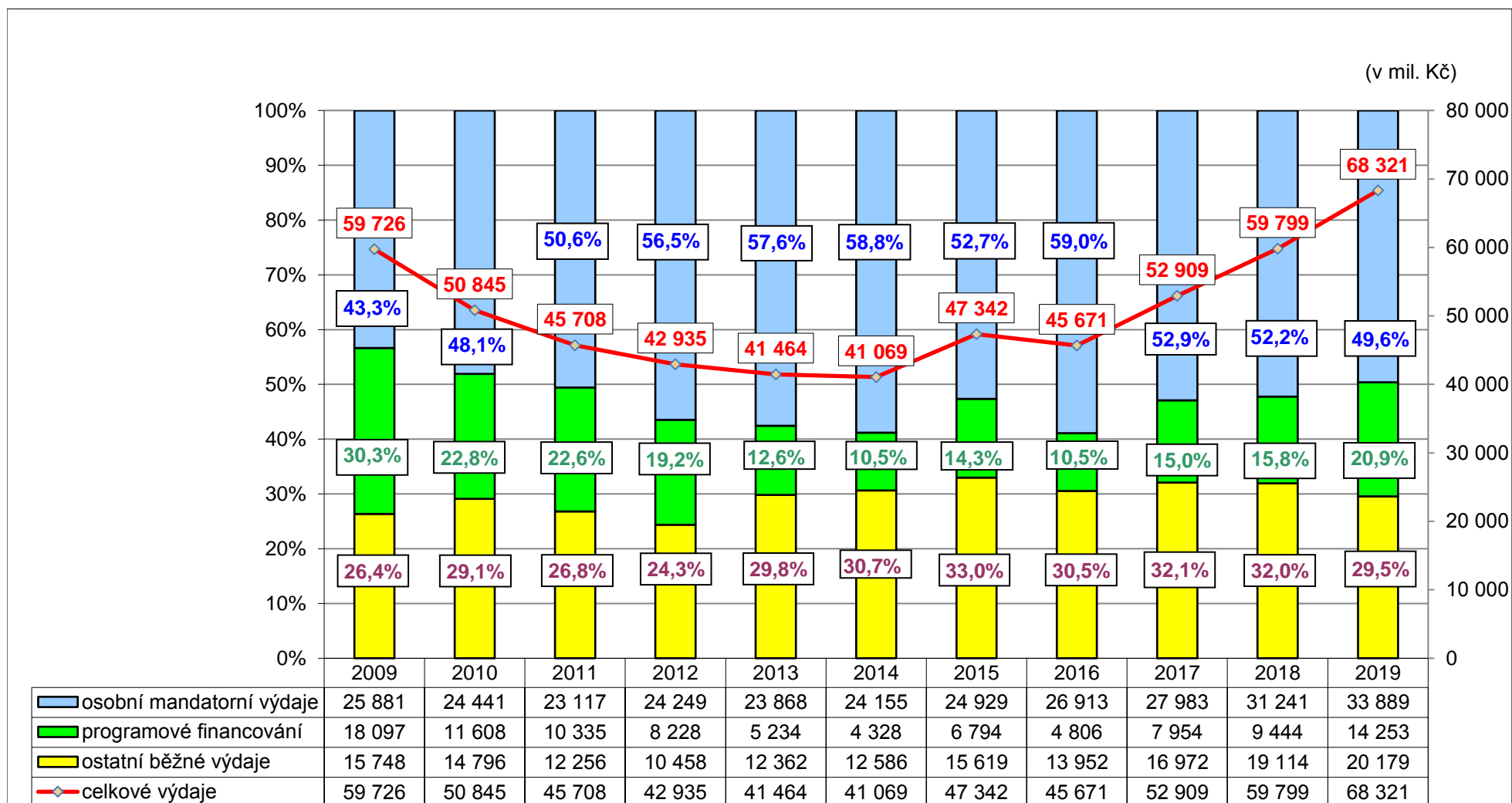


## Čerpání specifických závazných ukazatelů za roky 2012 - 2019



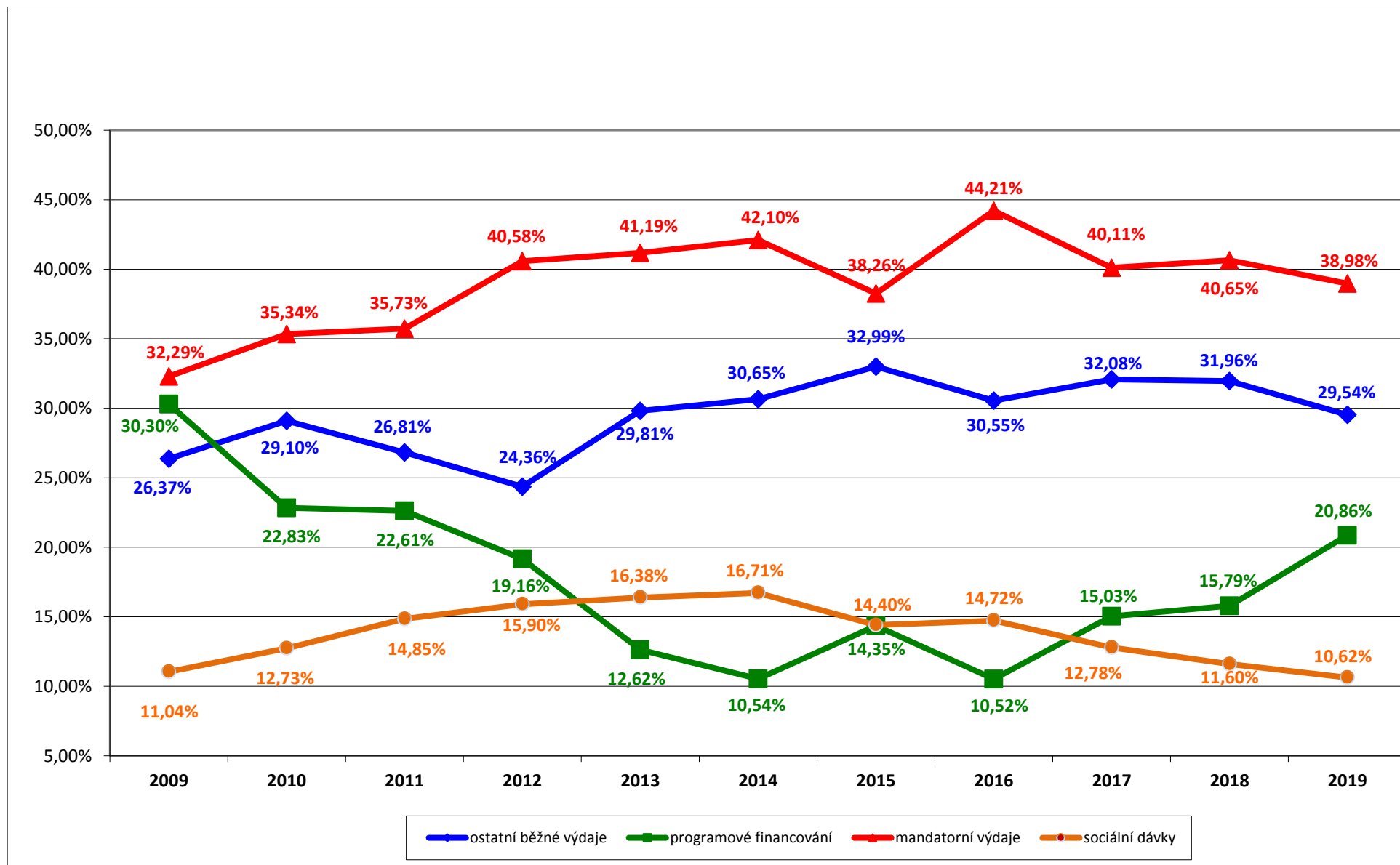


## Čerpání osobních mandatorních výdajů, výdajů na programové financování a ostatních běžných výdajů za roky 2009 - 2019



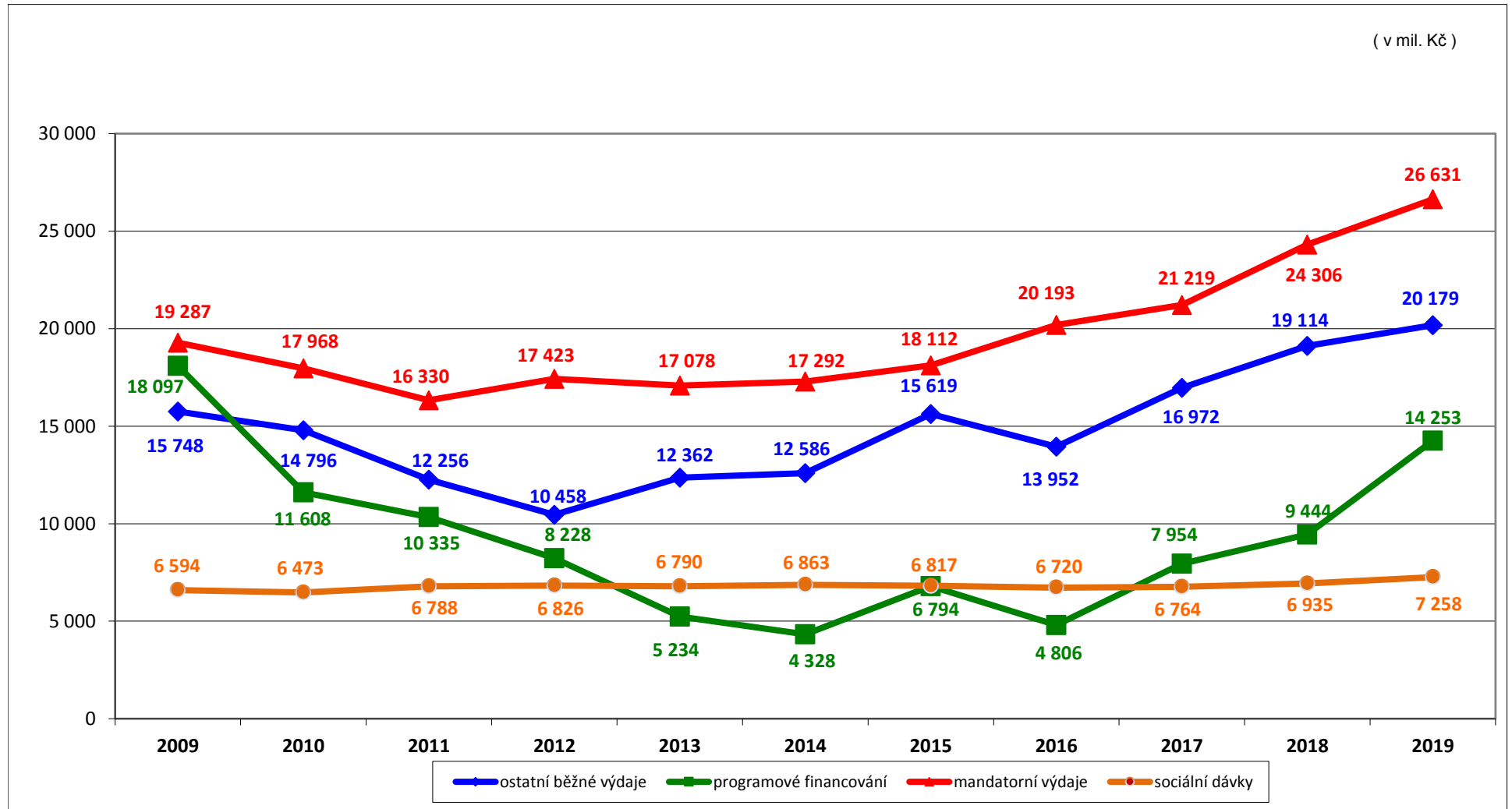


## Podíl mandatorních výdajů, sociálních dávek, OBV a výdajů na PF na celkových výdajích za roky 2009 - 2019





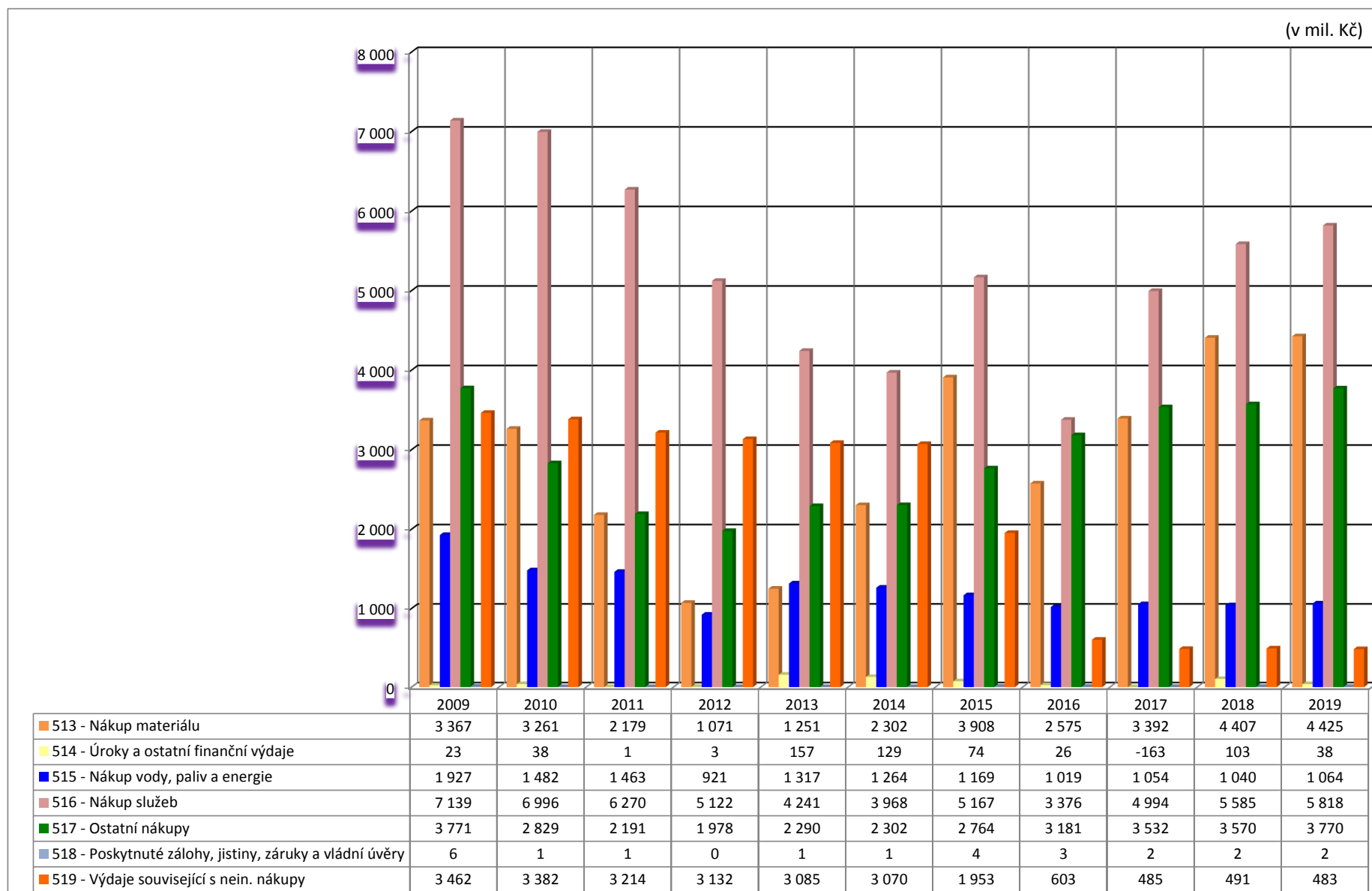
Podíl mandatorních výdajů, sociálních dávek, OBV a výdajů na PF na celkových výdajích za roky 2009 - 2019





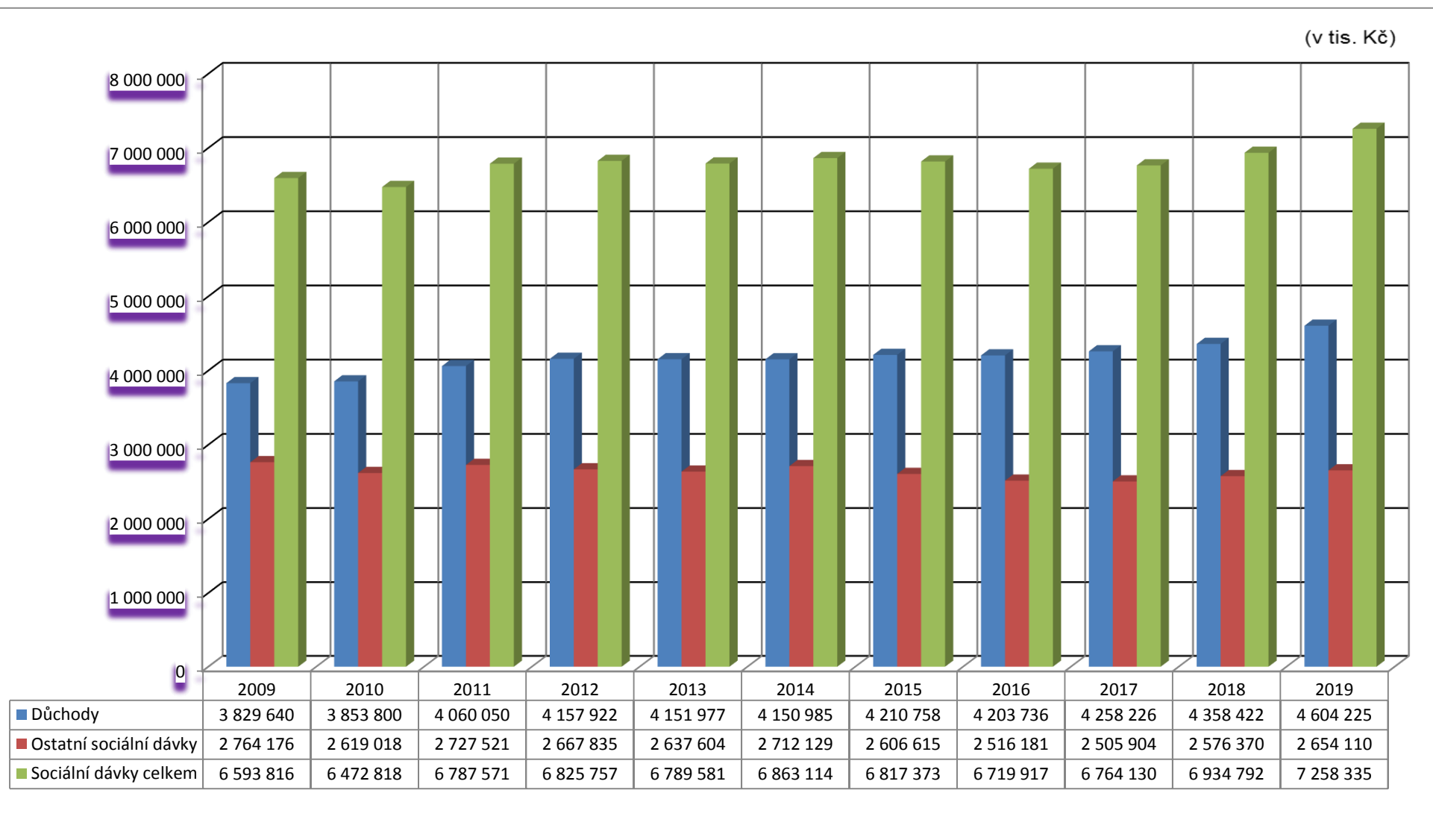


## Čerpání neinvestičních nákupů kapitoly MO za roky 2009 - 2019



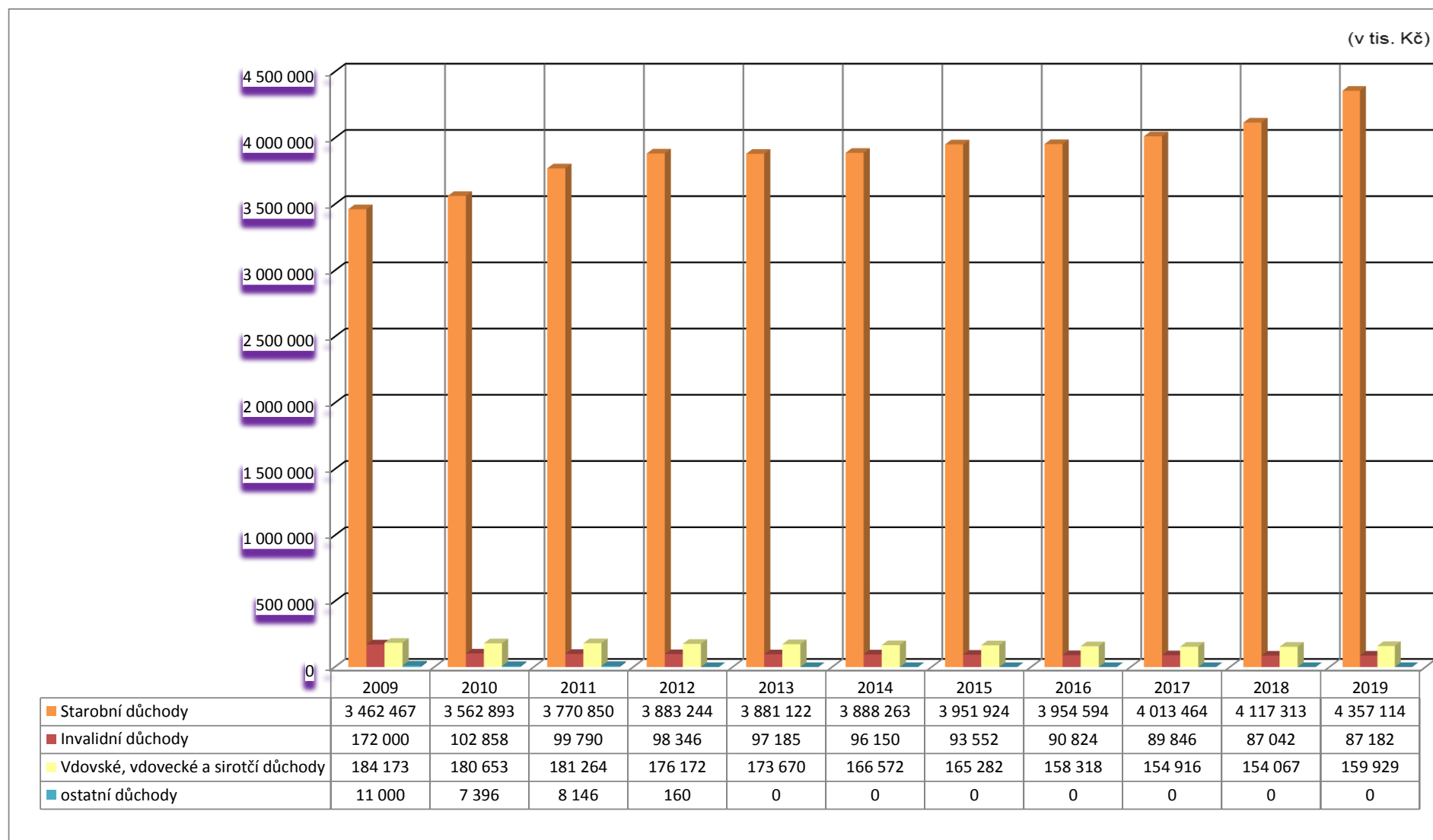


## Čerpání důchodů a ostatních sociálních dávek za roky 2009 - 2019



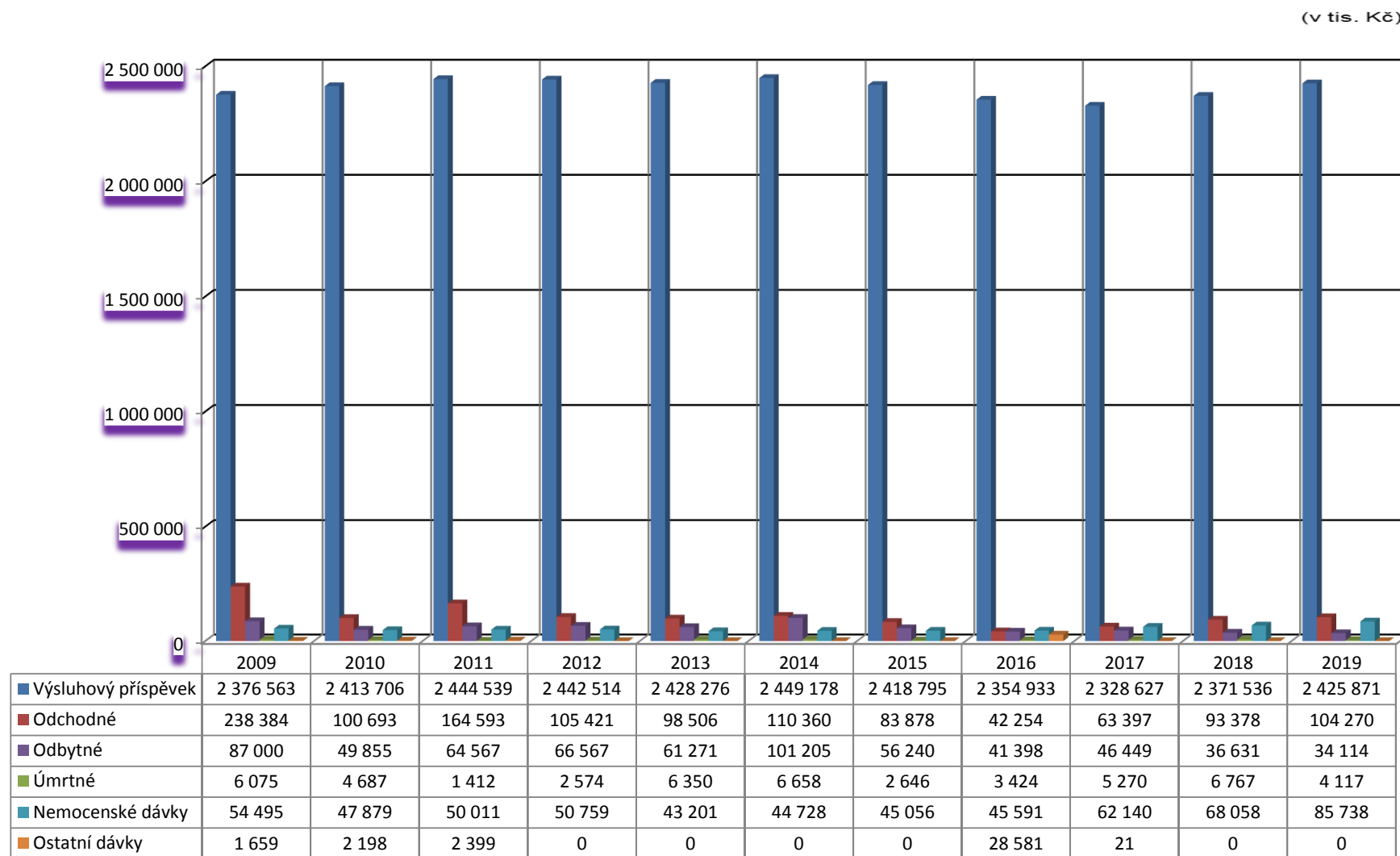


## Čerpání důchodů za roky 2009 - 2019





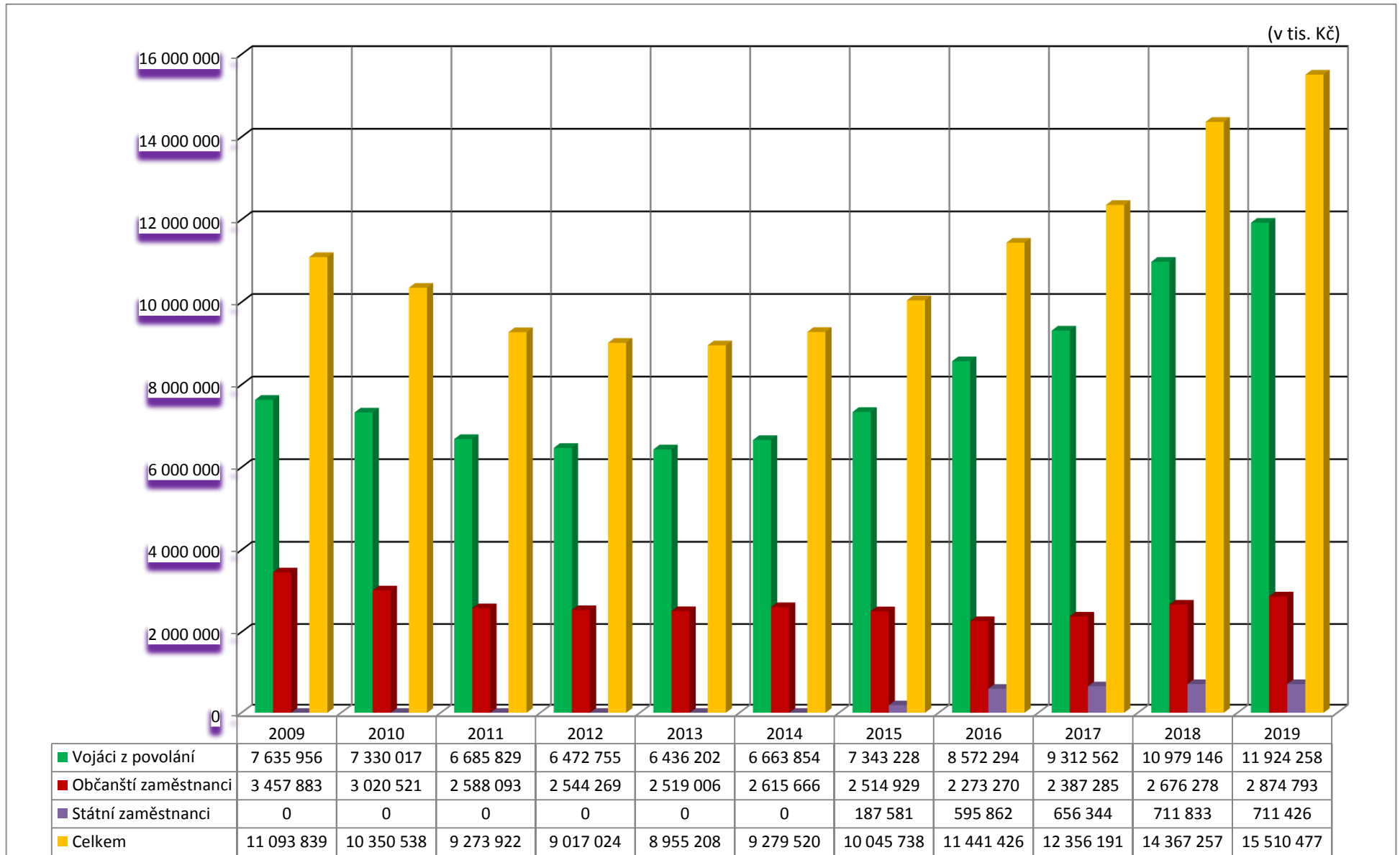
## Čerpání ostatních sociálních dávek za roky 2009 - 2019





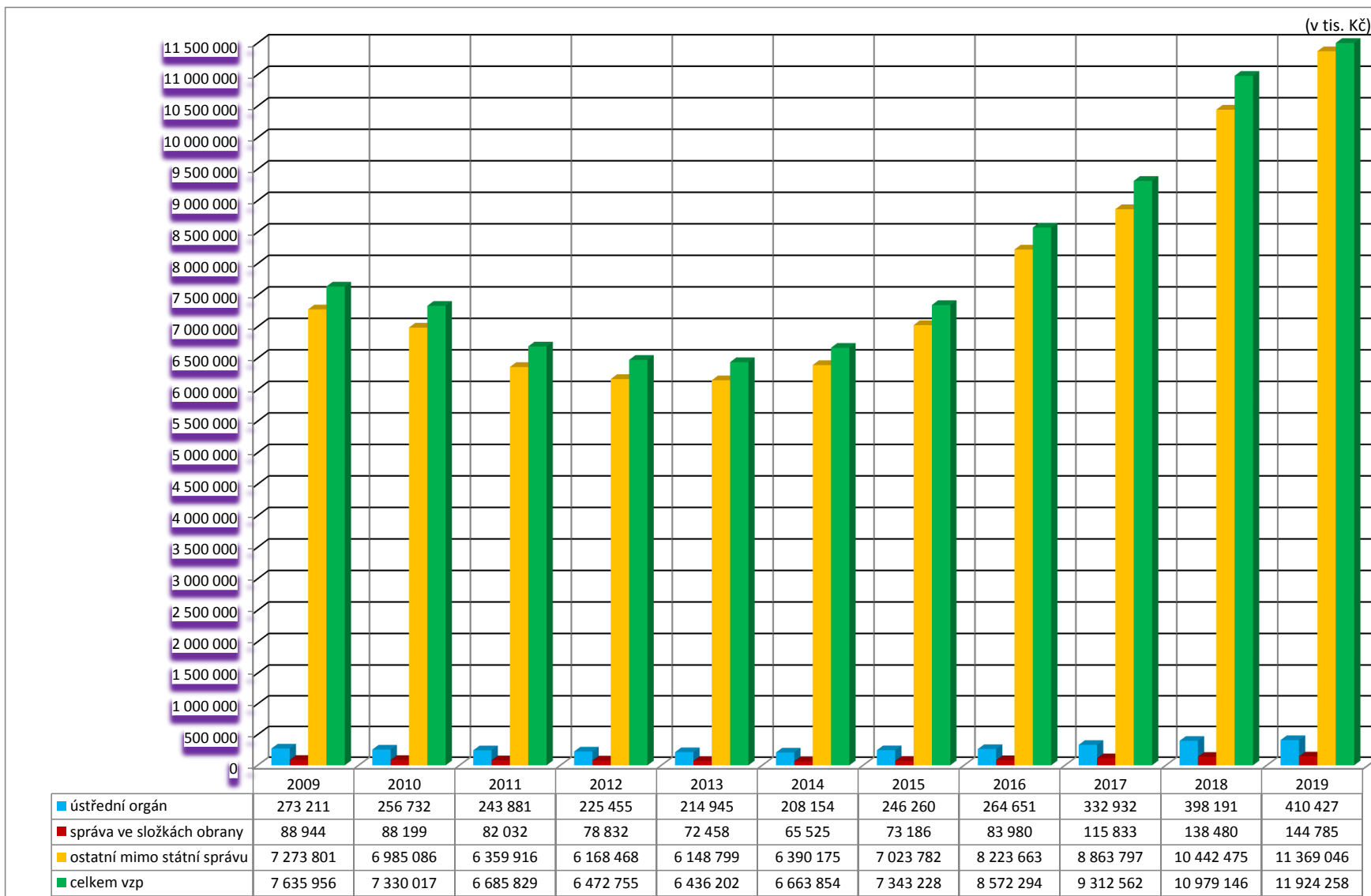


## Čerpání prostředků na platy VZP, OZ a státních zaměstnanců za roky 2009 - 2019





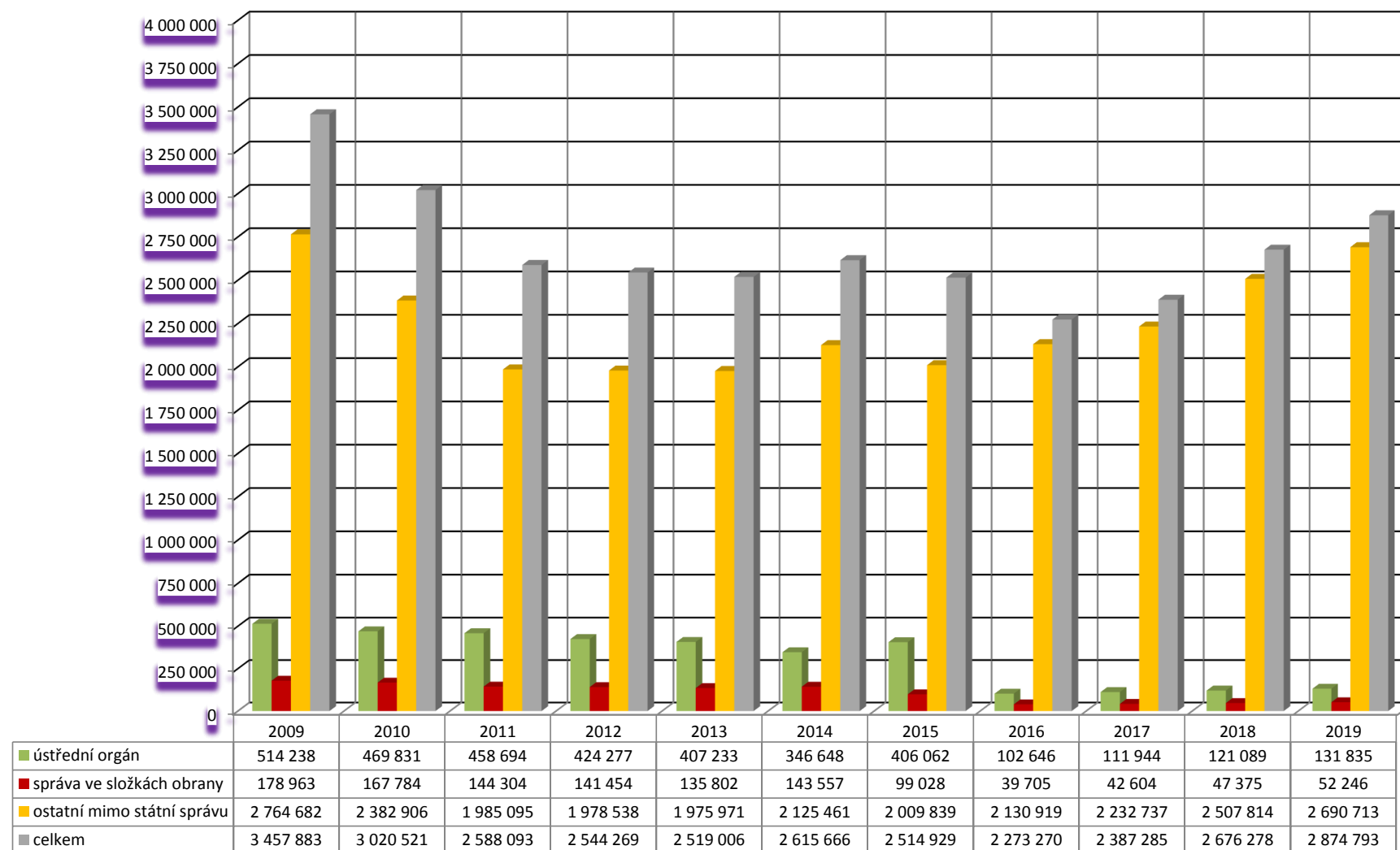
Čerpání platových prostředků vojáků z povolání za roky 2009 - 2019





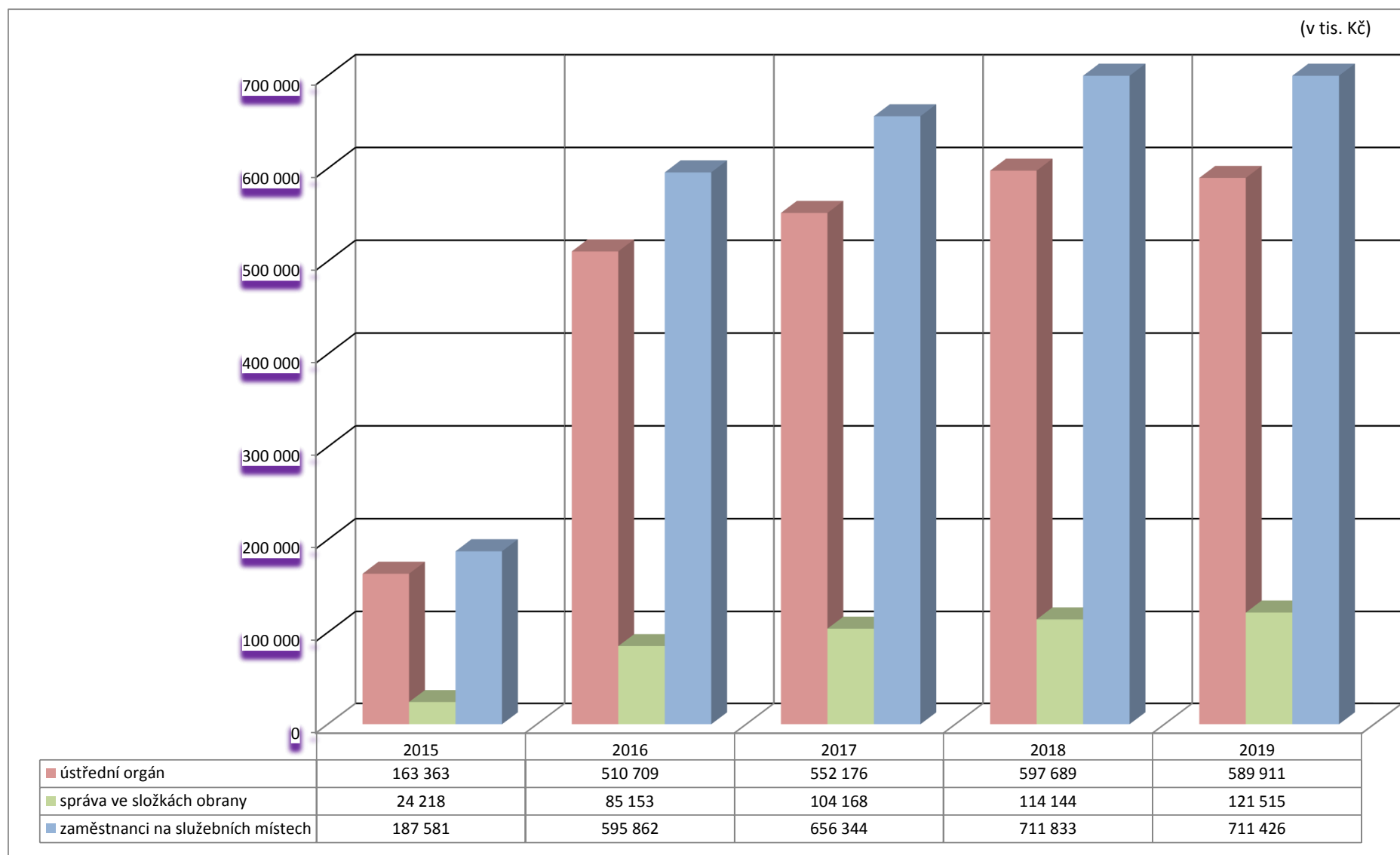
## Čerpání prostředků na platy občanských zaměstnanců za roky 2009 - 2019

(v tis. Kč)





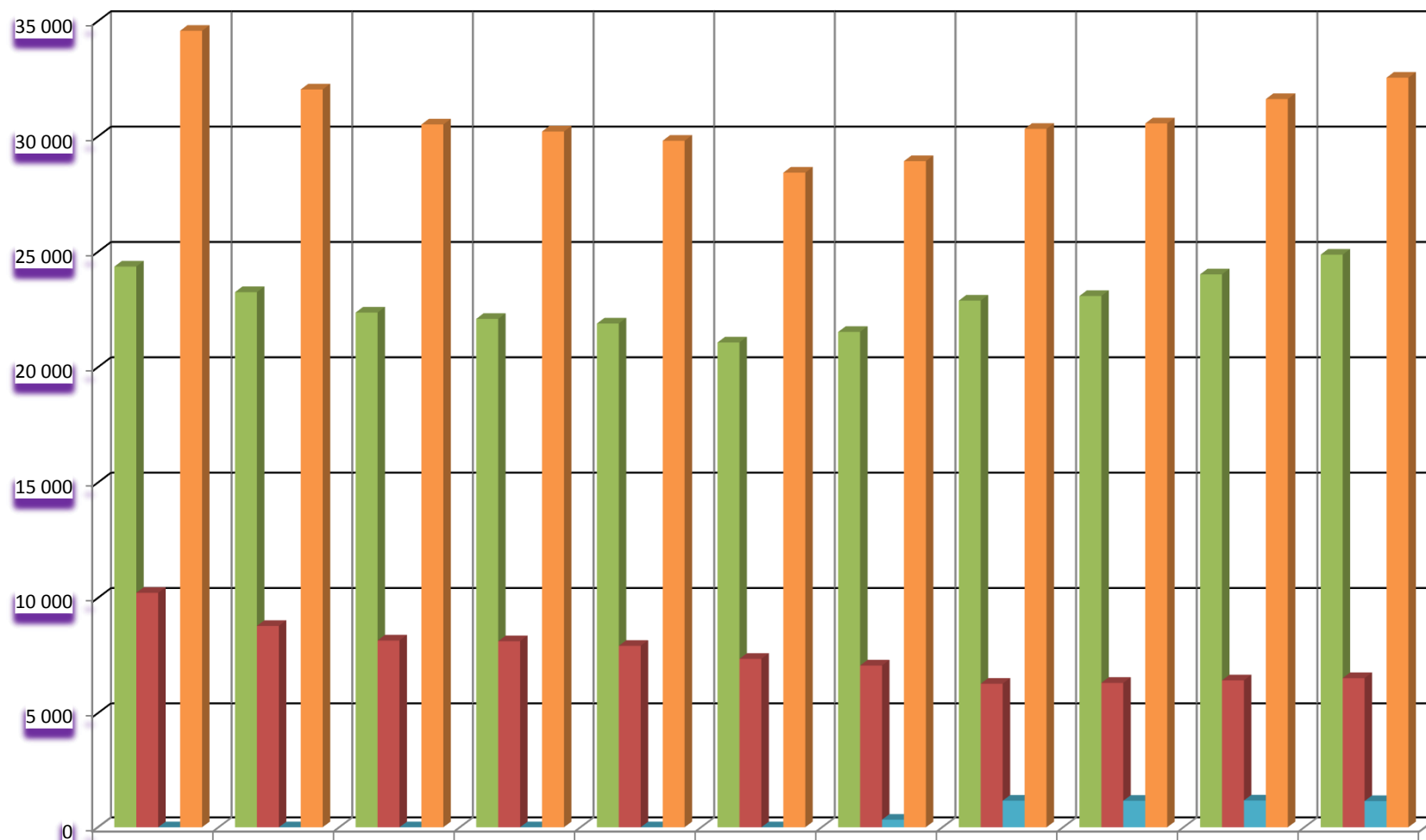
## Čerpání platových prostředků zaměstnanců na služebních místech za roky 2015 - 2019







## Průměrné přepočtené počty vojáků z povolání, občanských zaměstnanců a státních úředníků za roky 2009 - 2019



■ Vojáci z povolání	24 362	23 253	22 368	22 096	21 894	21 074	21 530	22 888	23 089	24 025	24 879
■ Občanskí zaměstnanci	10 220	8 787	8 154	8 123	7 923	7 359	7 071	6 280	6 319	6 426	6 524
■ Státní úředníci	0	0	0	0	0	0	332	1 164	1 159	1 172	1 148
■ Celkem	34 582	32 040	30 522	30 219	29 817	28 433	28 933	30 332	30 567	31 623	32 551

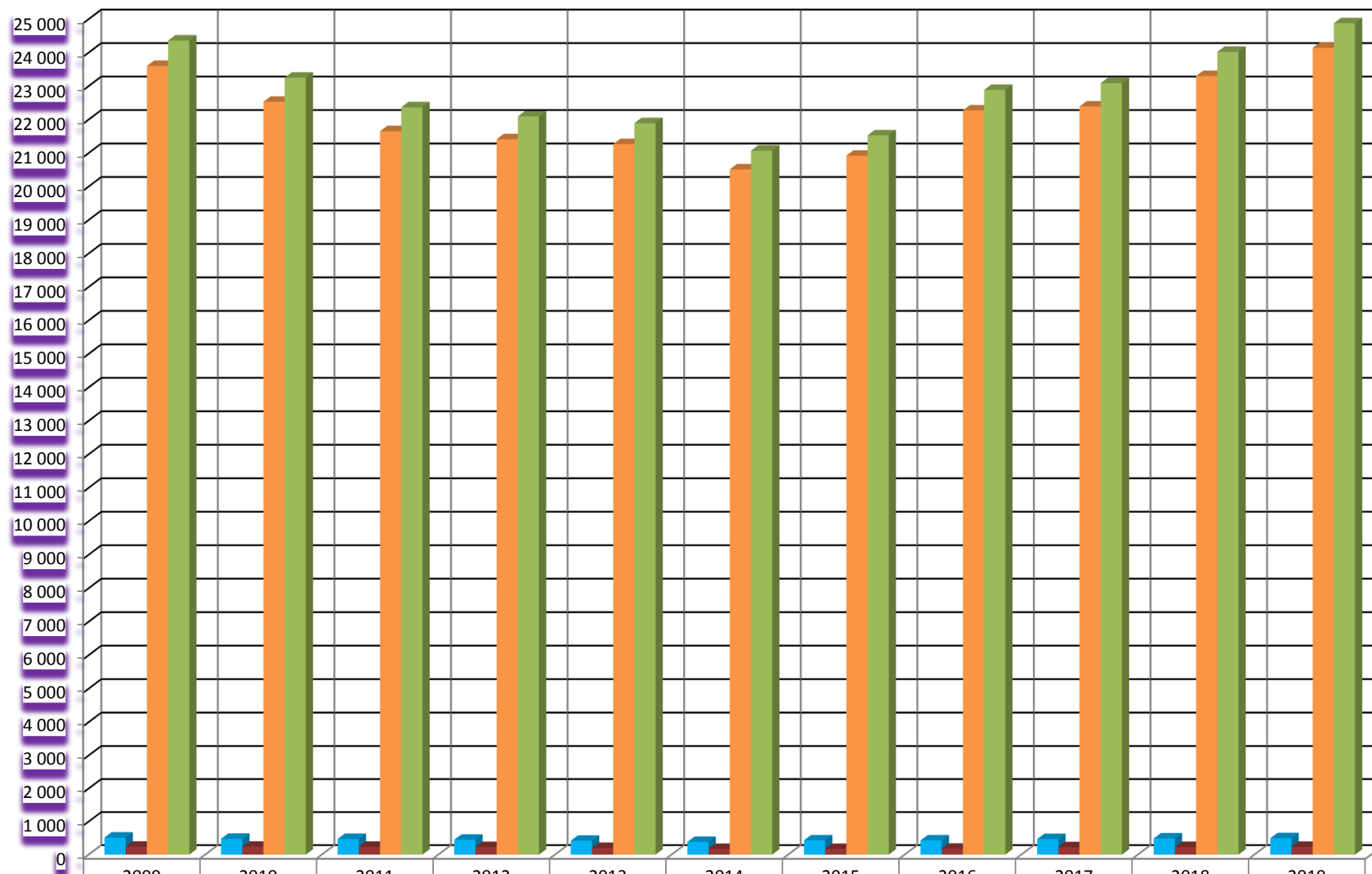


**Přehled o evidenčních počtech zaměstnanců k 31.12.2019 u služebních úřadů kapitoly 307 MO odměňovaných z prostředků na RP 5011 a 5013**

<b>Služební úřad</b>	<b>RP 5011</b>	<b>RP 5013</b>	<b>Celkem</b>
Ministerstvo obrany	124	911	<b>1 035</b>
Krajské vojenské velitelství hlavní město Praha	2	5	<b>7</b>
Krajské vojenské velitelství Praha – Středočeský kraj	1	5	<b>6</b>
Krajské vojenské velitelství Plzeň	2	5	<b>7</b>
Krajské vojenské velitelství České Budějovice	2	6	<b>8</b>
Krajské vojenské velitelství Karlovy Vary	2	6	<b>8</b>
Krajské vojenské velitelství Ústí nad Labem	2	6	<b>8</b>
Krajské vojenské velitelství Hradec Králové	2	6	<b>8</b>
Krajské vojenské velitelství Pardubice	2	6	<b>8</b>
Krajské vojenské velitelství Liberec	2	6	<b>8</b>
Krajské vojenské velitelství Jihlava	2	6	<b>8</b>
Krajské vojenské velitelství Brno	2	6	<b>8</b>
Krajské vojenské velitelství Ostrava	2	6	<b>8</b>
Krajské vojenské velitelství Olomouc	2	6	<b>8</b>
Krajské vojenské velitelství Zlín	2	6	<b>8</b>
Újezdni úřad vojenského újezdu Boletice		6	<b>6</b>
Újezdni úřad vojenského újezdu Březina		6	<b>6</b>
Újezdni úřad vojenského újezdu Hradiště		6	<b>6</b>
Újezdni úřad vojenského újezdu Libavá		6	<b>6</b>
Úřad pro obrannou standardizaci, katalogizaci a státní ověřování jakosti	10	131	<b>141</b>
<b>Celkem</b>	<b>161</b>	<b>1 147</b>	<b>1 308</b>



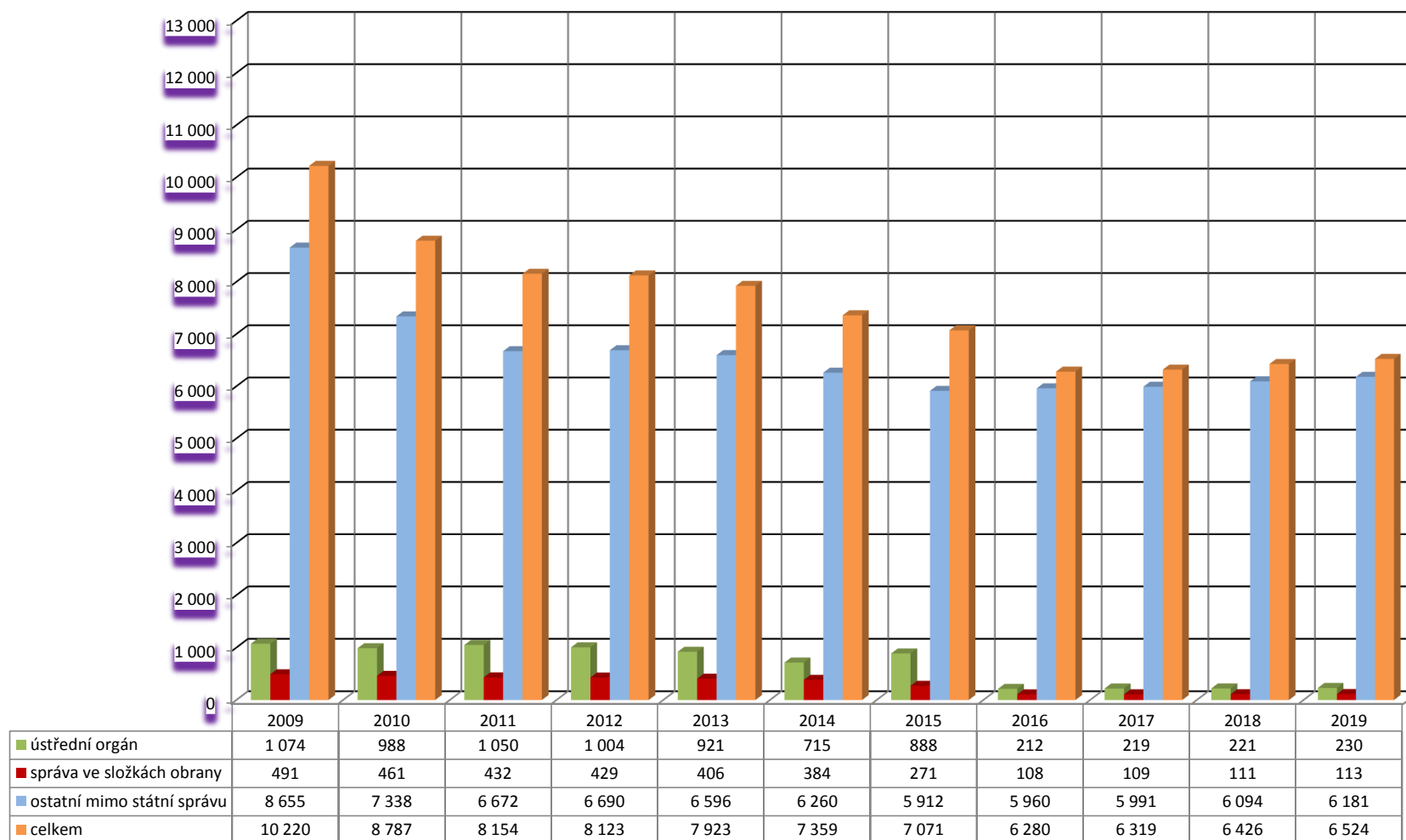
## Průměrné přepočtené počty vojáků z povolání za roky 2009 - 2019



■ ústřední orgán	2009	2010	2011	2012	2013	2014	2015	2016	2017	2018	2019
■ správa ve složkách obrany	516	480	475	452	422	386	433	432	472	490	498
■ ostatní mimo státní správu	241	241	237	230	203	174	174	180	224	232	236
■ celkem vzp	23 605	22 532	21 656	21 414	21 269	20 514	20 923	22 276	22 393	23 303	24 145
	24 362	23 253	22 368	22 096	21 894	21 074	21 530	22 888	23 089	24 025	24 879



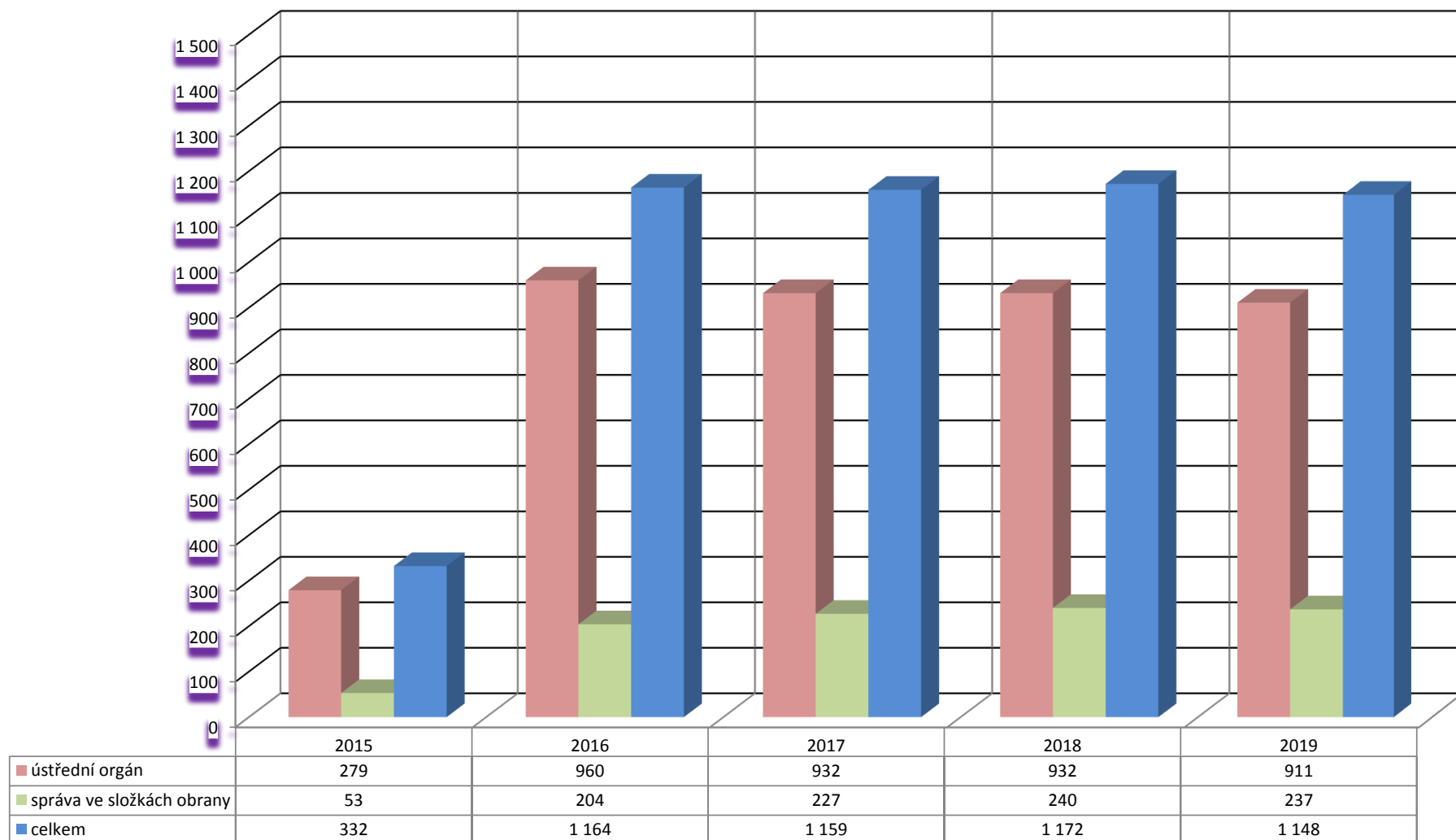
## Průměrné přepočtené počty občanských zaměstnanců za roky 2009 - 2019







## Průměrné přepočtené počty zaměstnanců na služebních místech za roky 2015 - 2019



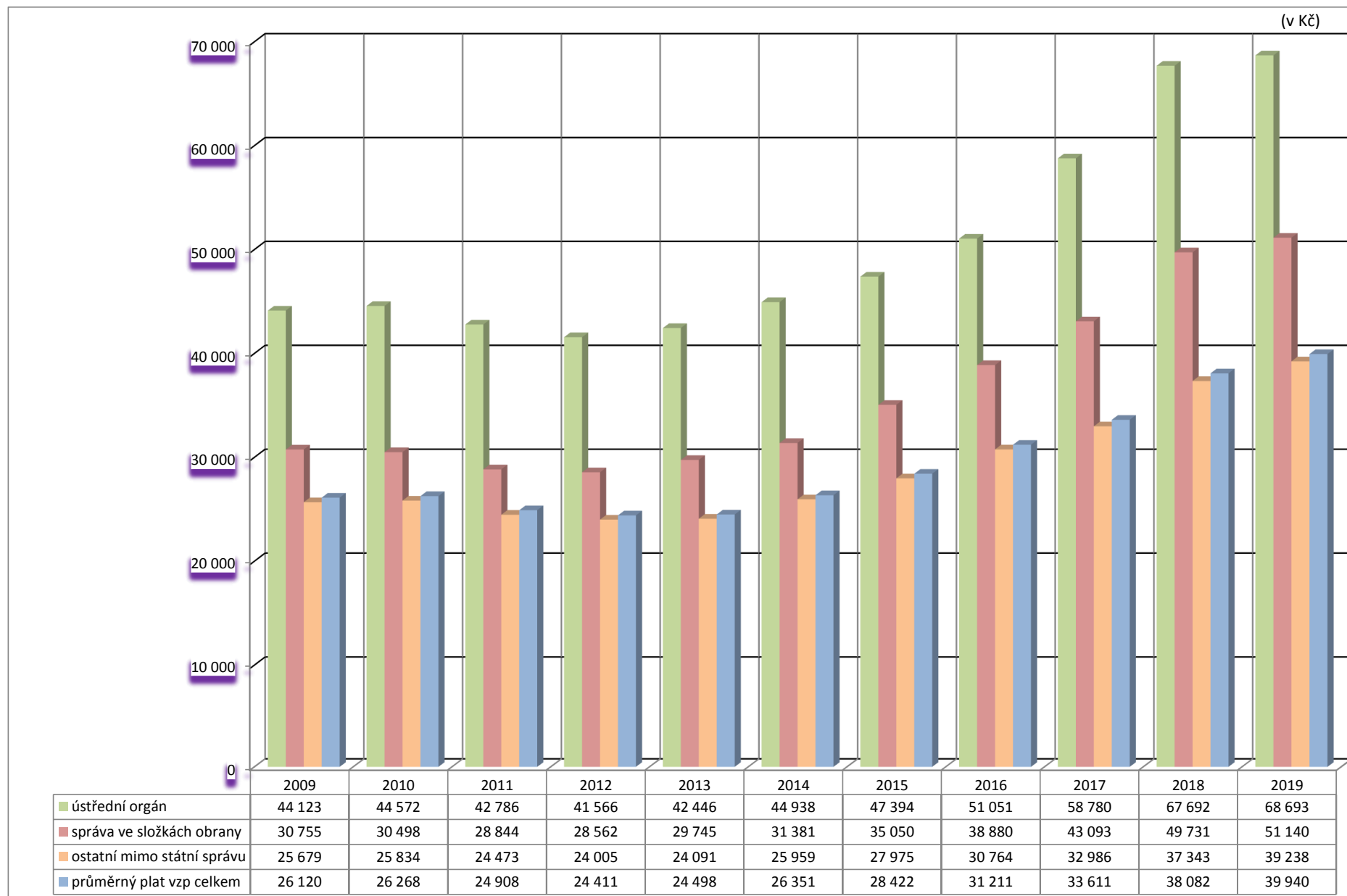


## Průměrné platy vojáků z povolání, občanských a státních zaměstnanců za roky 2009 - 2019 (v Kč)



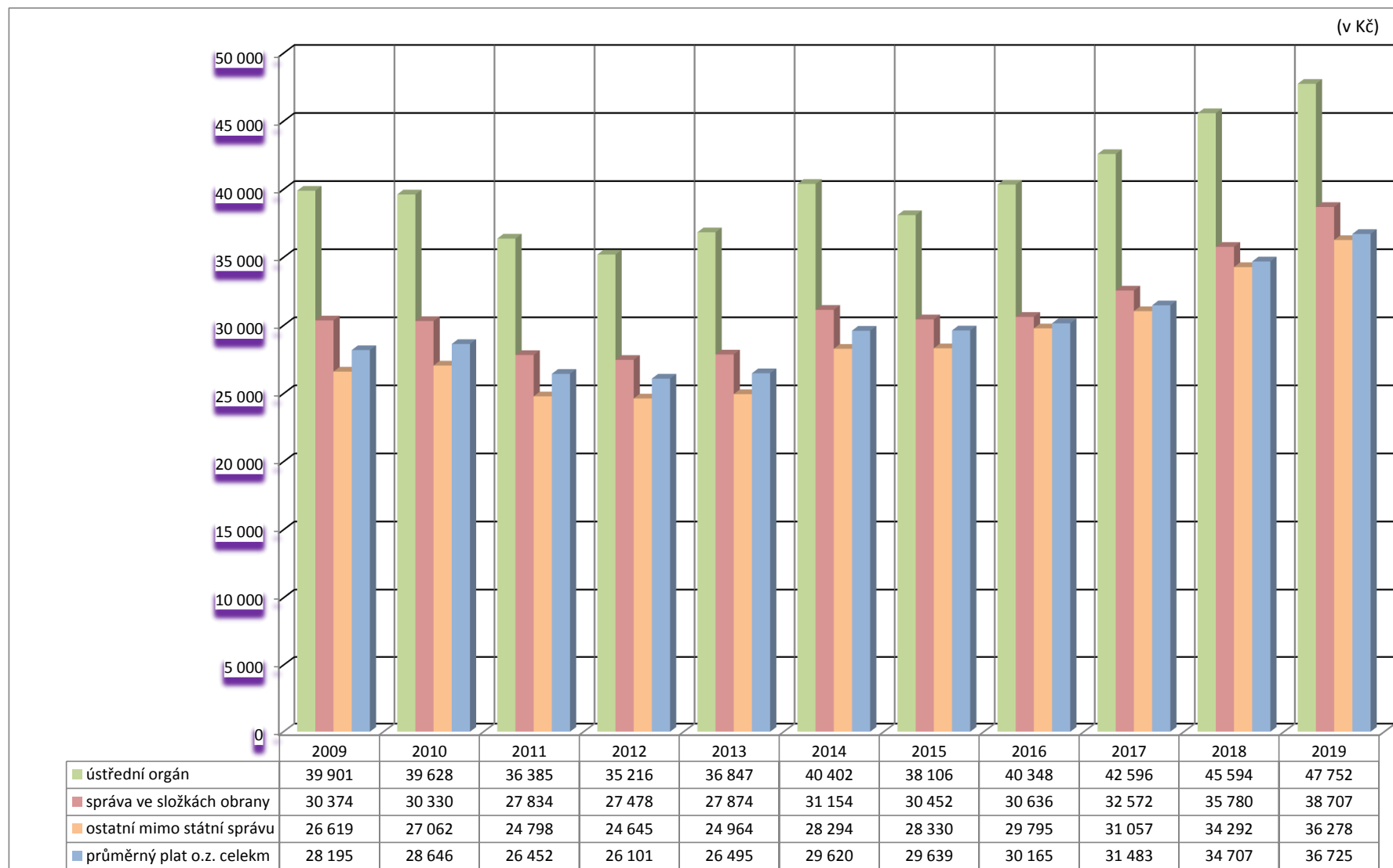


## Průměrné platy vojáků z povolání za roky 2009 - 2019





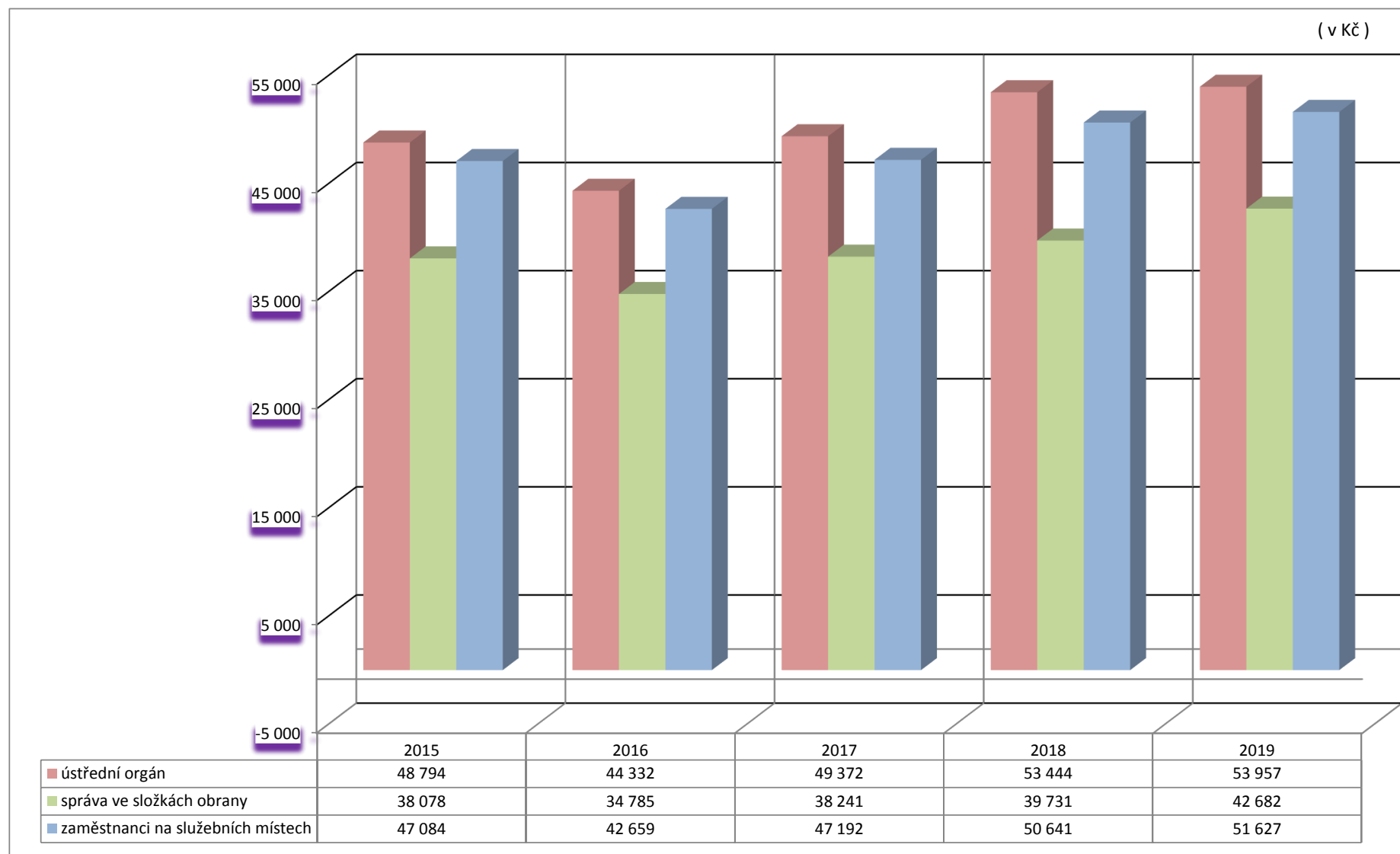
## Průměrné platy občanských zaměstnanců za roky 2009 - 2019





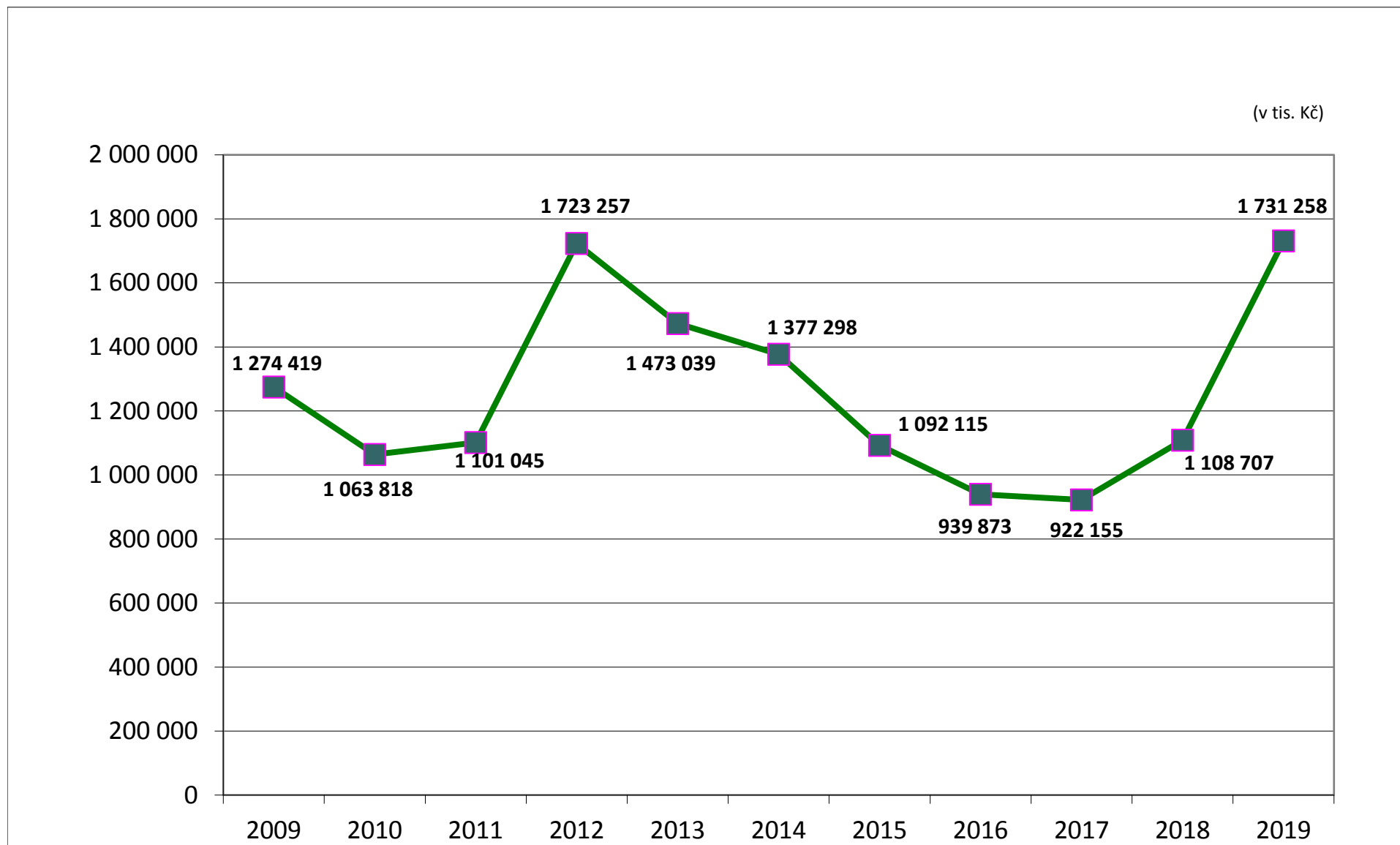


## Průměrné platy zaměstnanců na služebních místech za roky 2015 - 2019





## Čerpání ostatních plateb za provedenou práci za roky 2009 - 2019

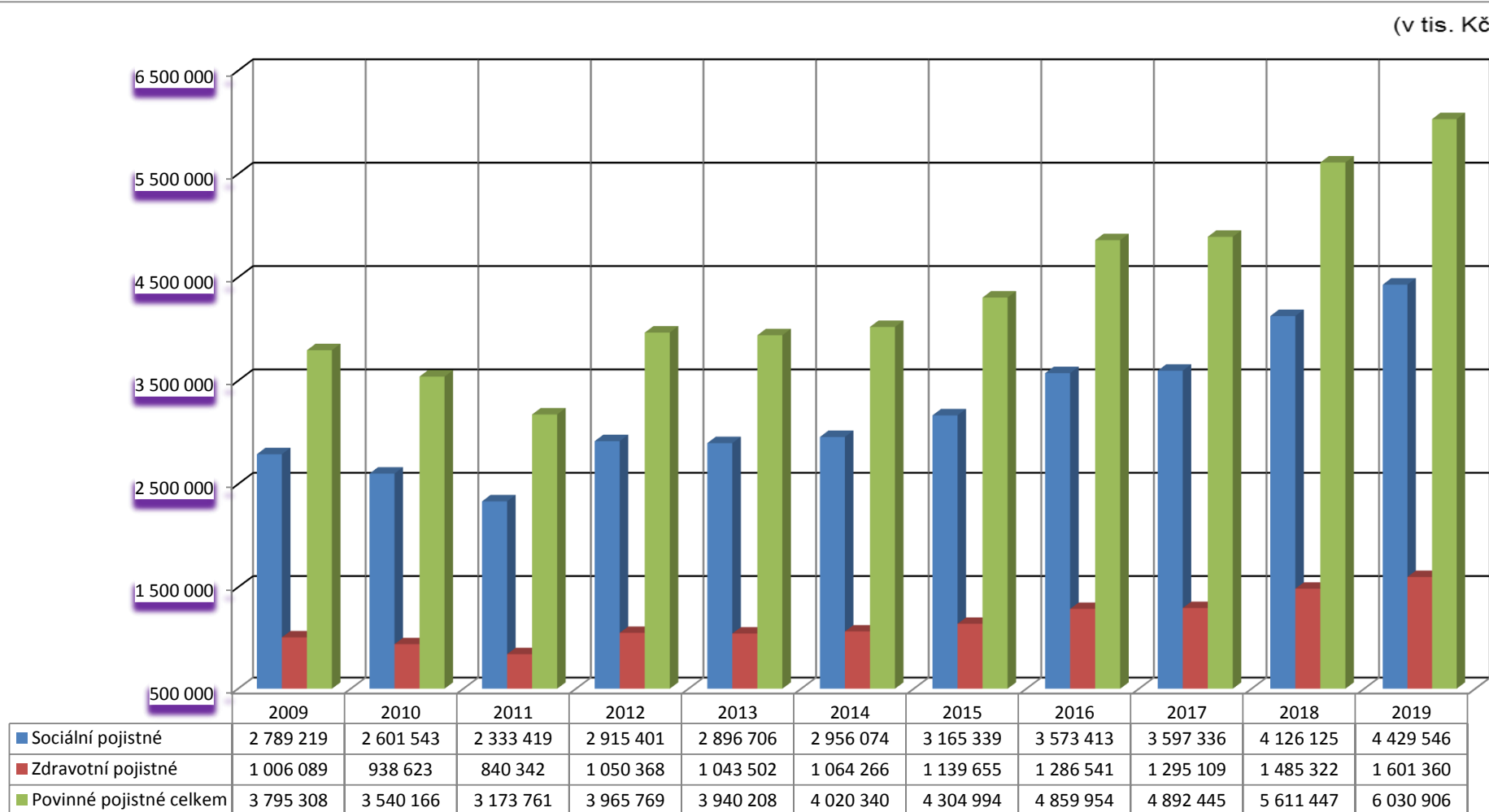








## Čerpání sociálního a zdravotního pojistného za roky 2009 - 2019

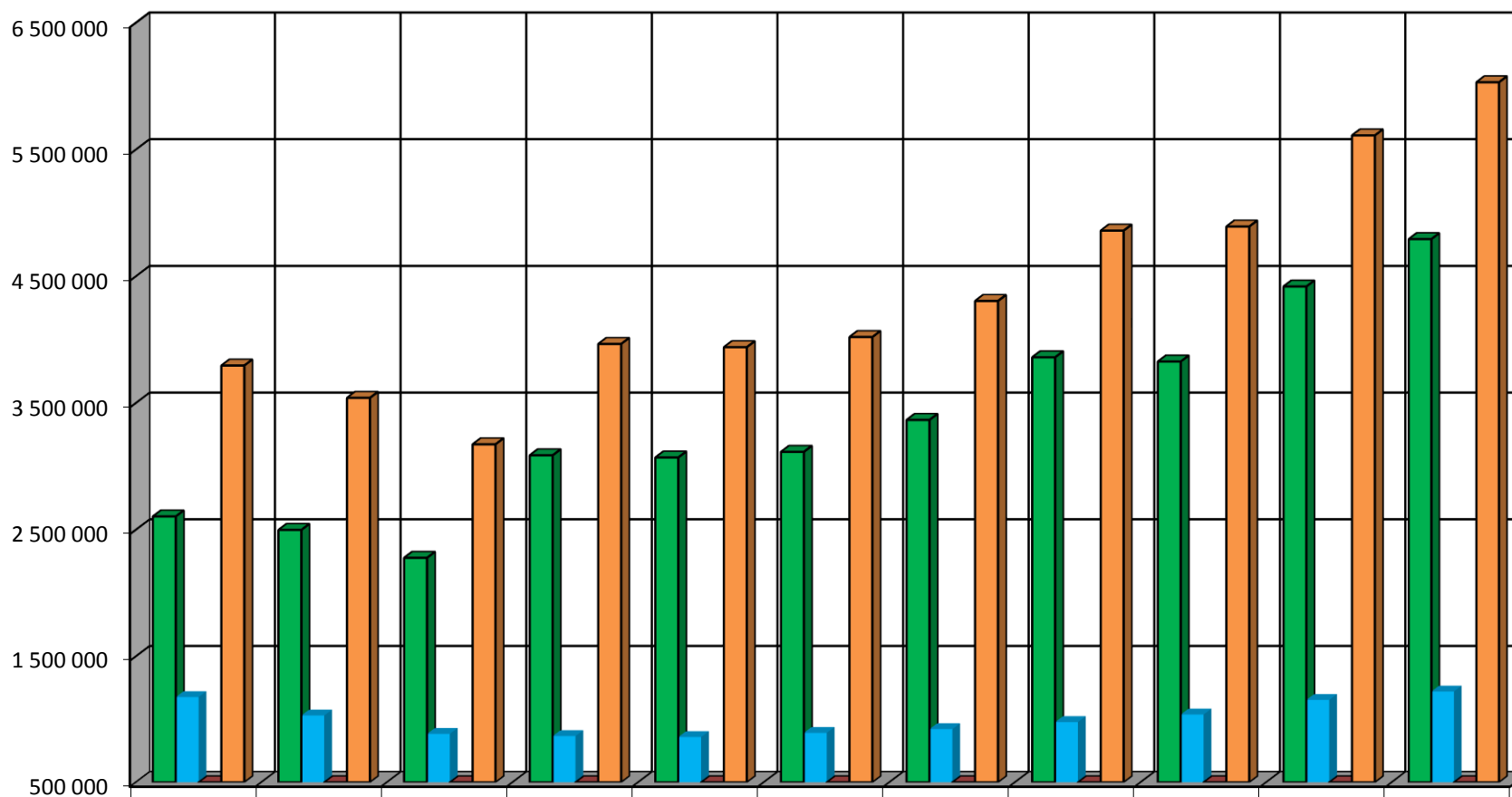






## Čerpání povinného pojistného podle kategorií za roky 2009 - 2019

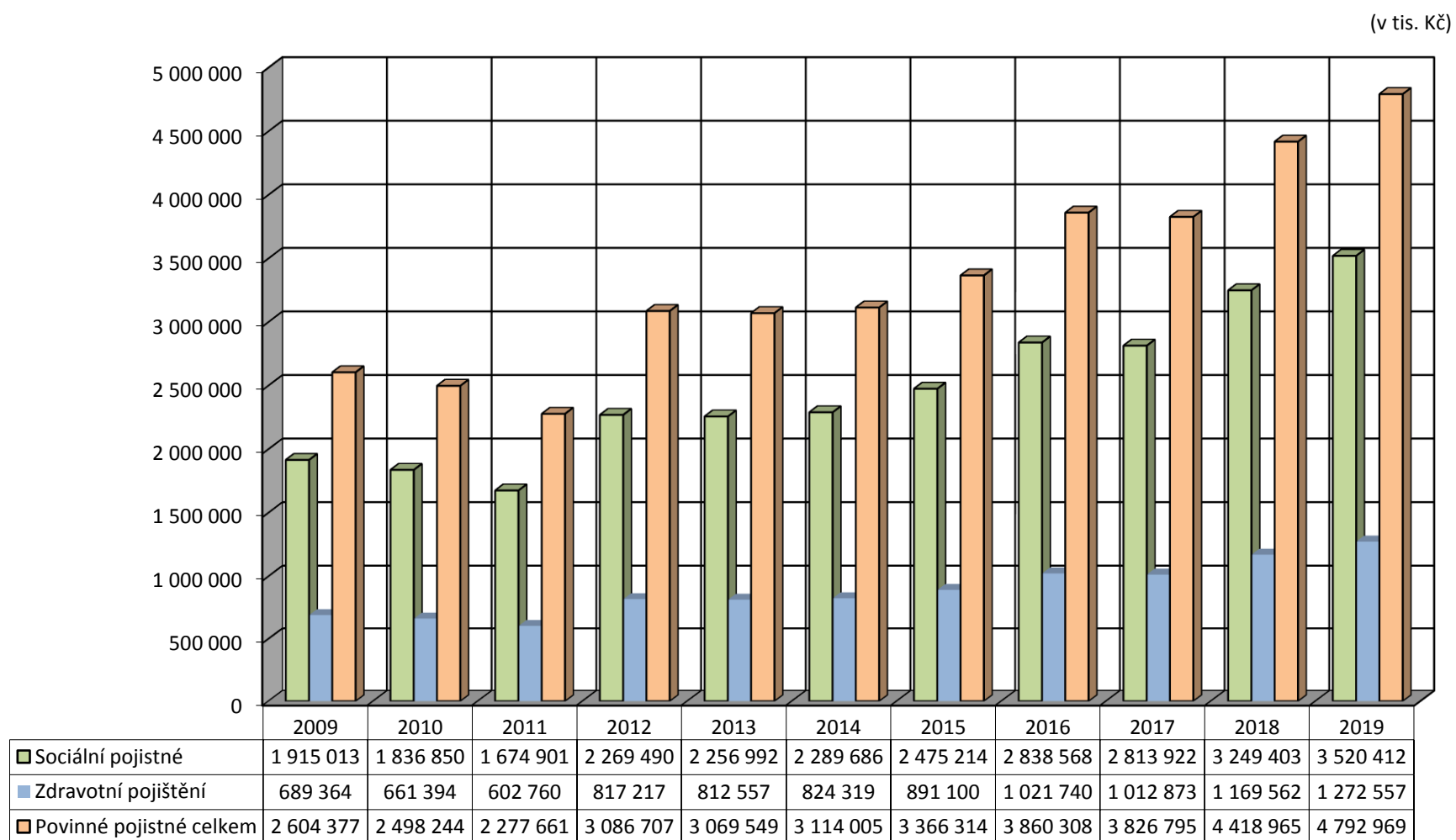
(v tis. Kč)



	2009	2010	2011	2012	2013	2014	2015	2016	2017	2018	2019
■ Vojáci z povolání	2 604 377	2 498 244	2 277 661	3 086 707	3 069 549	3 114 005	3 366 314	3 860 308	3 826 795	4 418 965	4 792 969
■ Občanští zaměstnanci	1 175 735	1 029 557	883 992	866 309	858 444	891 817	921 511	977 537	1 037 296	1 153 037	1 219 824
■ Ostatní	15 196	12 365	12 108	12 753	12 215	14 518	17 169	22 109	28 354	39 445	18 113
■ Povinné pojistné celkem	3 795 308	3 540 166	3 173 761	3 965 769	3 940 208	4 020 340	4 304 994	4 859 954	4 892 445	5 611 447	6 030 906

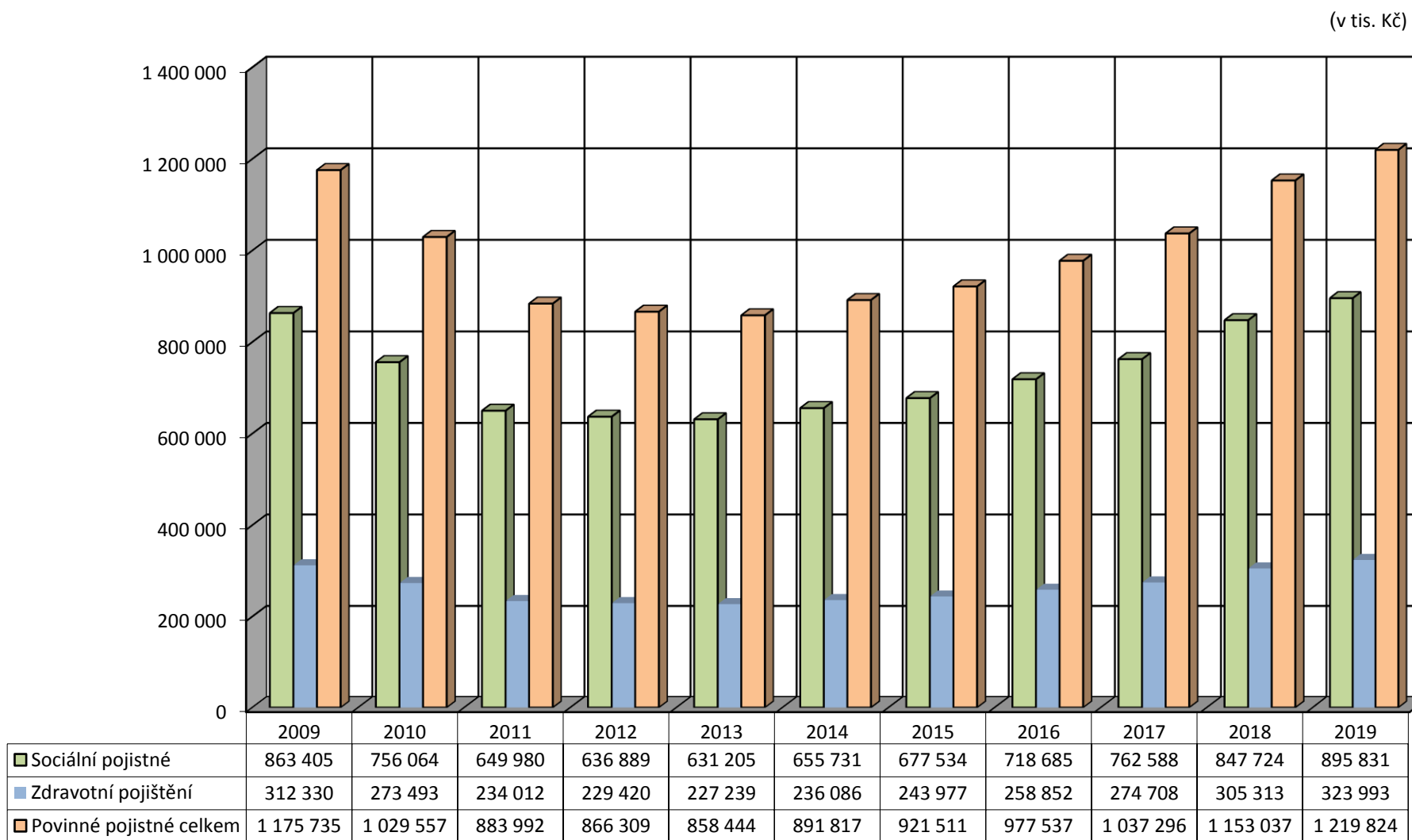


## Čerpání povinného pojistného vojáků z povolání za roky 2009 - 2019



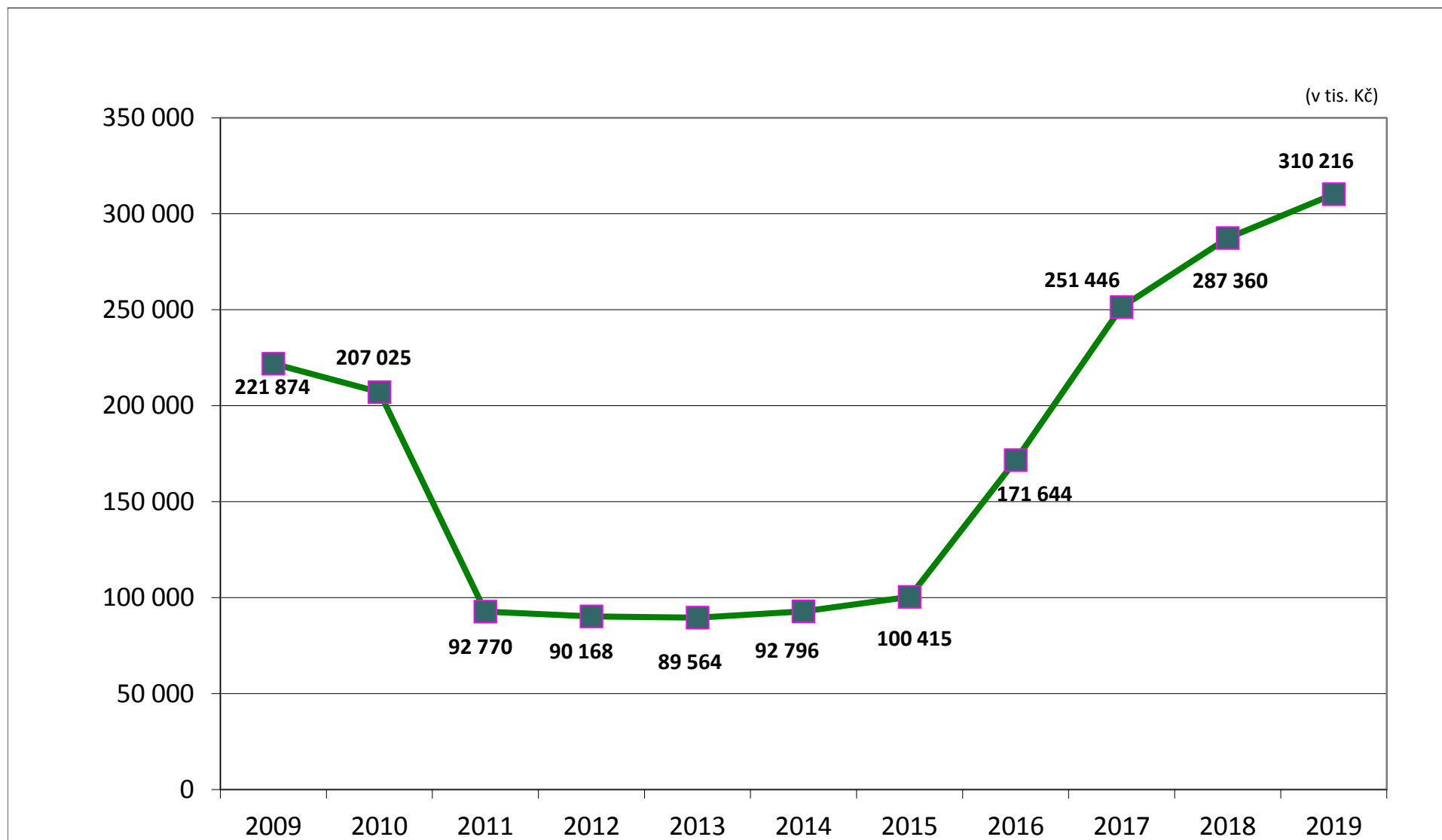


## Čerpání povinného pojistného občanských zaměstnanců za roky 2009 - 2019





## Čerpání fondu kulturních a sociálních potřeb za roky 2009 - 2019

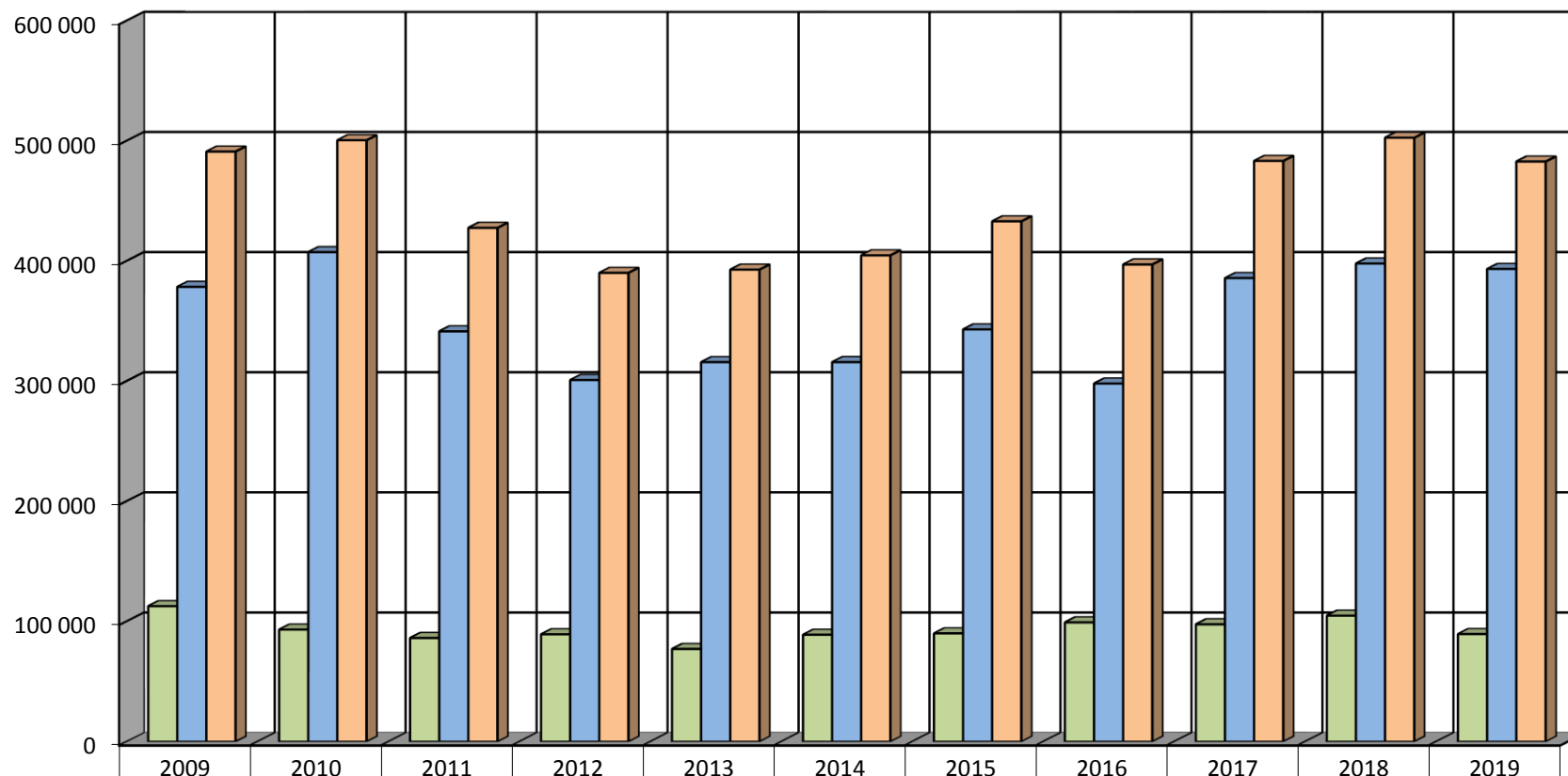






## Čerpání prostředků na výzkum, vývoj a inovace za roky 2009 - 2019

(v tis. Kč)

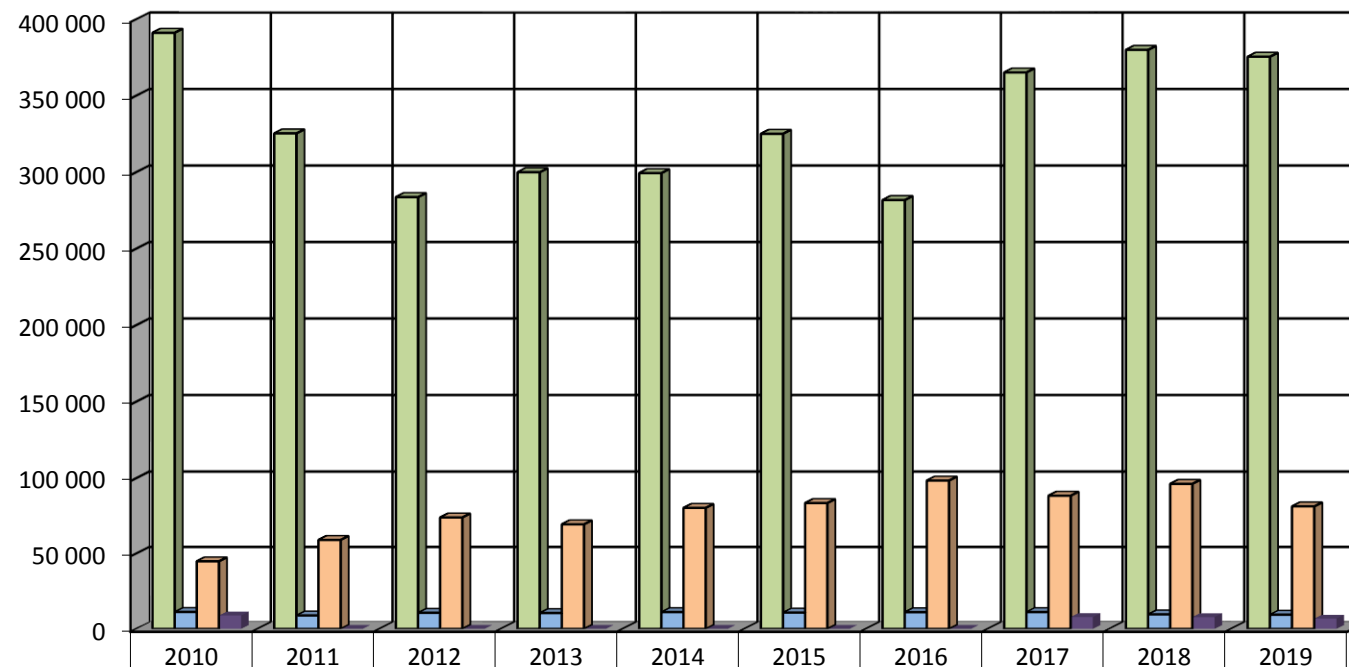


■ Institucionální výdaje	112 592	93 164	86 170	89 208	77 035	88 867	89 991	99 136	97 537	104 709	89 428
■ Účelové výdaje	378 420	407 311	341 379	300 851	315 749	315 762	342 990	297 918	385 726	397 837	393 318
■ Výzkum a vývoj celkem	491 012	500 475	427 549	390 059	392 784	404 629	432 981	397 054	483 263	502 546	482 746



## Čerpání prostředků na výzkum, vývoj a inovace po jednotlivých ukazatelích za roky 2010 - 2019

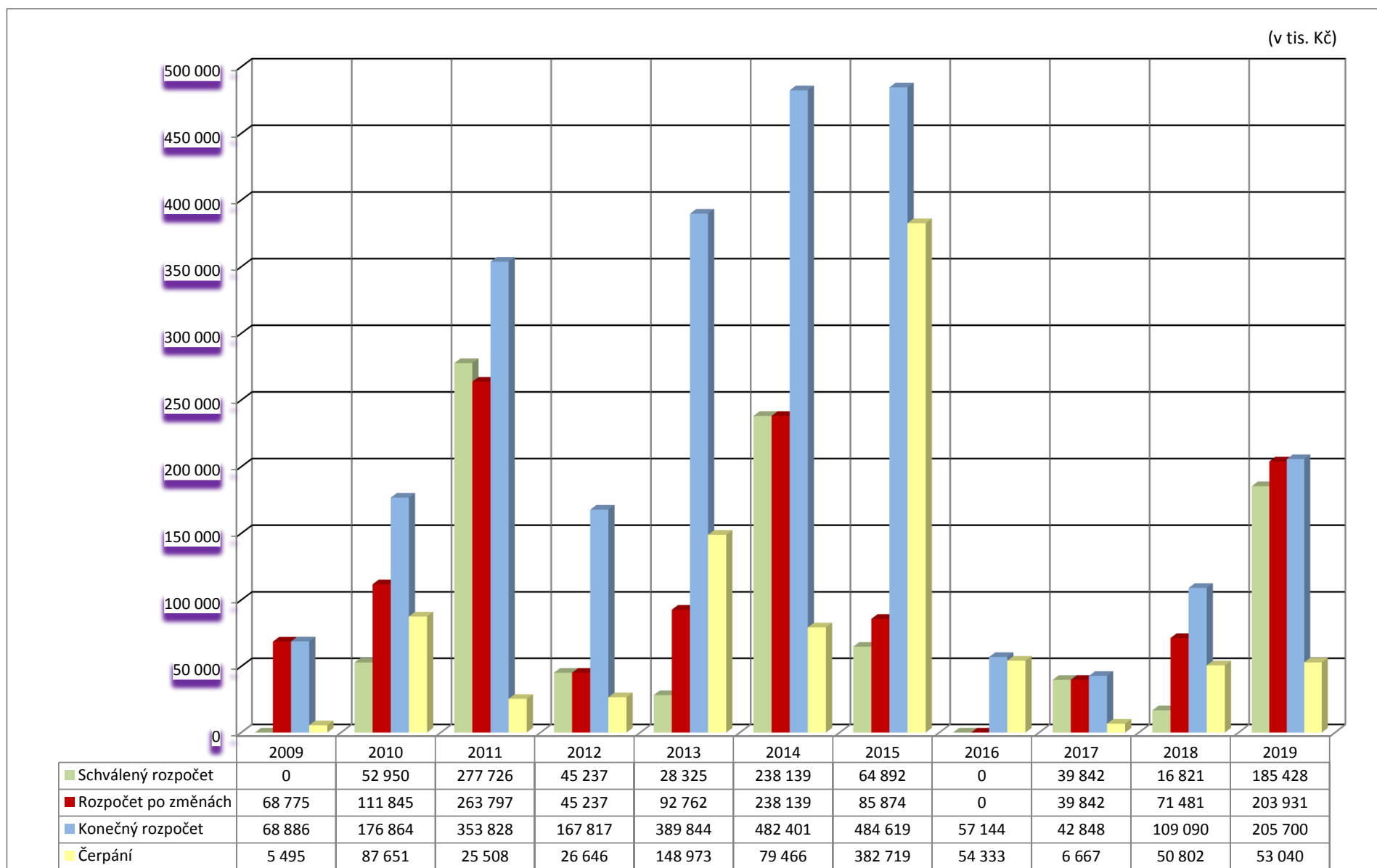
(v tis. Kč)



	2010	2011	2012	2013	2014	2015	2016	2017	2018	2019
■ Účelová podpora na programy aplikovaného VVI	391 140	325 403	283 777	300 034	299 443	325 134	281 856	365 224	380 013	375 533
■ Účelová podpora na specifický vysokoškolský výzkum	11 228	8 895	10 664	10 506	11 139	10 790	11 063	11 145	9 589	9 389
■ Institucionální podpora výzkumných organizací	44 868	59 048	73 966	69 438	80 357	83 568	98 485	88 448	96 311	81 387
■ Institucionální podpora - mezinárodní spolupráce ve VVI	8 880	35	27	12	0	0	0	7 833	7 793	6 766

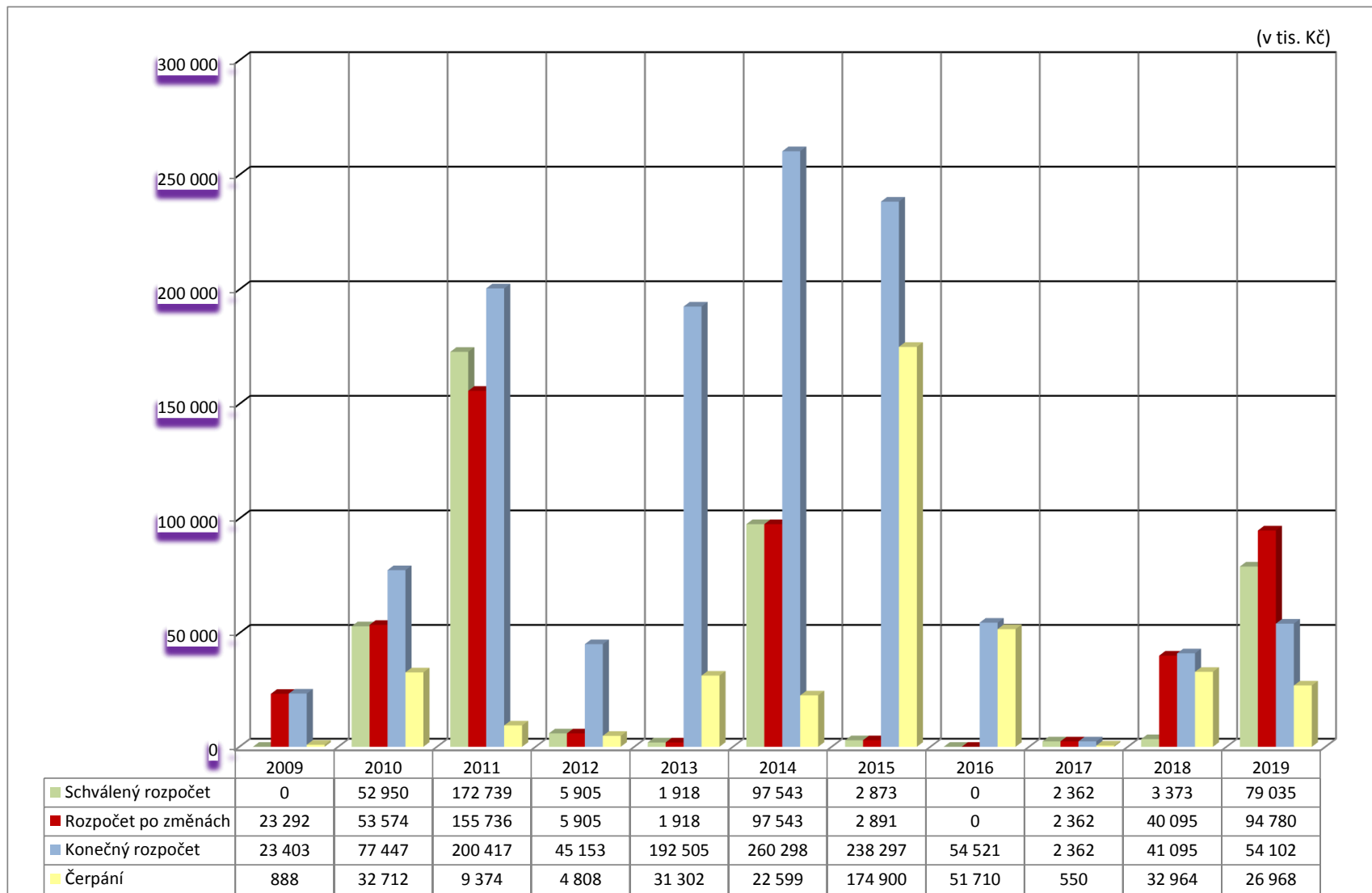


## Schválený rozpočet, rozpočet po změnách, konečný rozpočet a čerpání výdajů spolufinancovaných ze zdrojů EU za roky 2009 - 2019





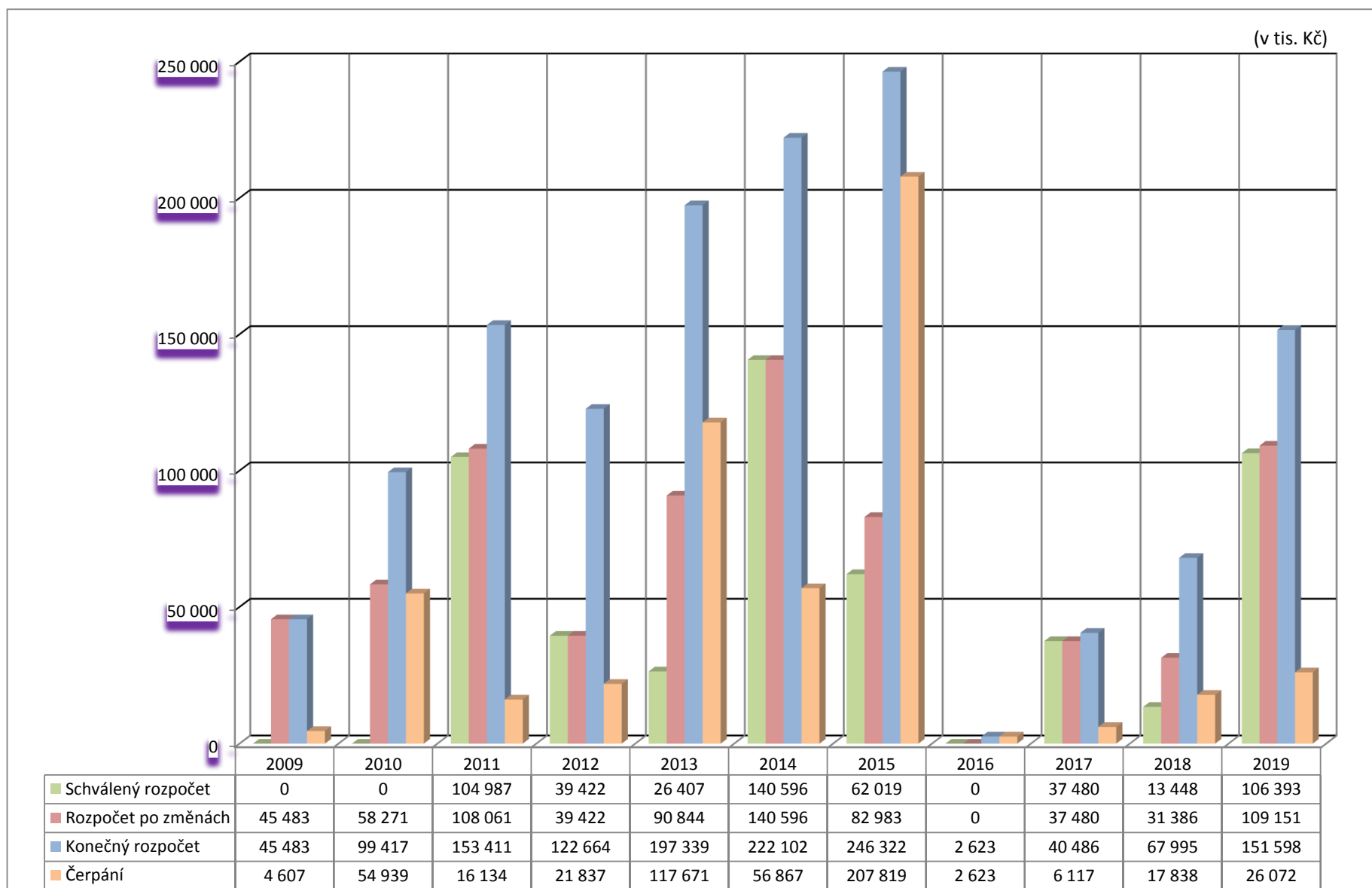
## Schválený rozpočet, rozpočet po změnách, konečný rozpočet a čerpání výdajů spolufinancovaných ze zdrojů EU ze státního rozpočtu za roky 2009 - 2019





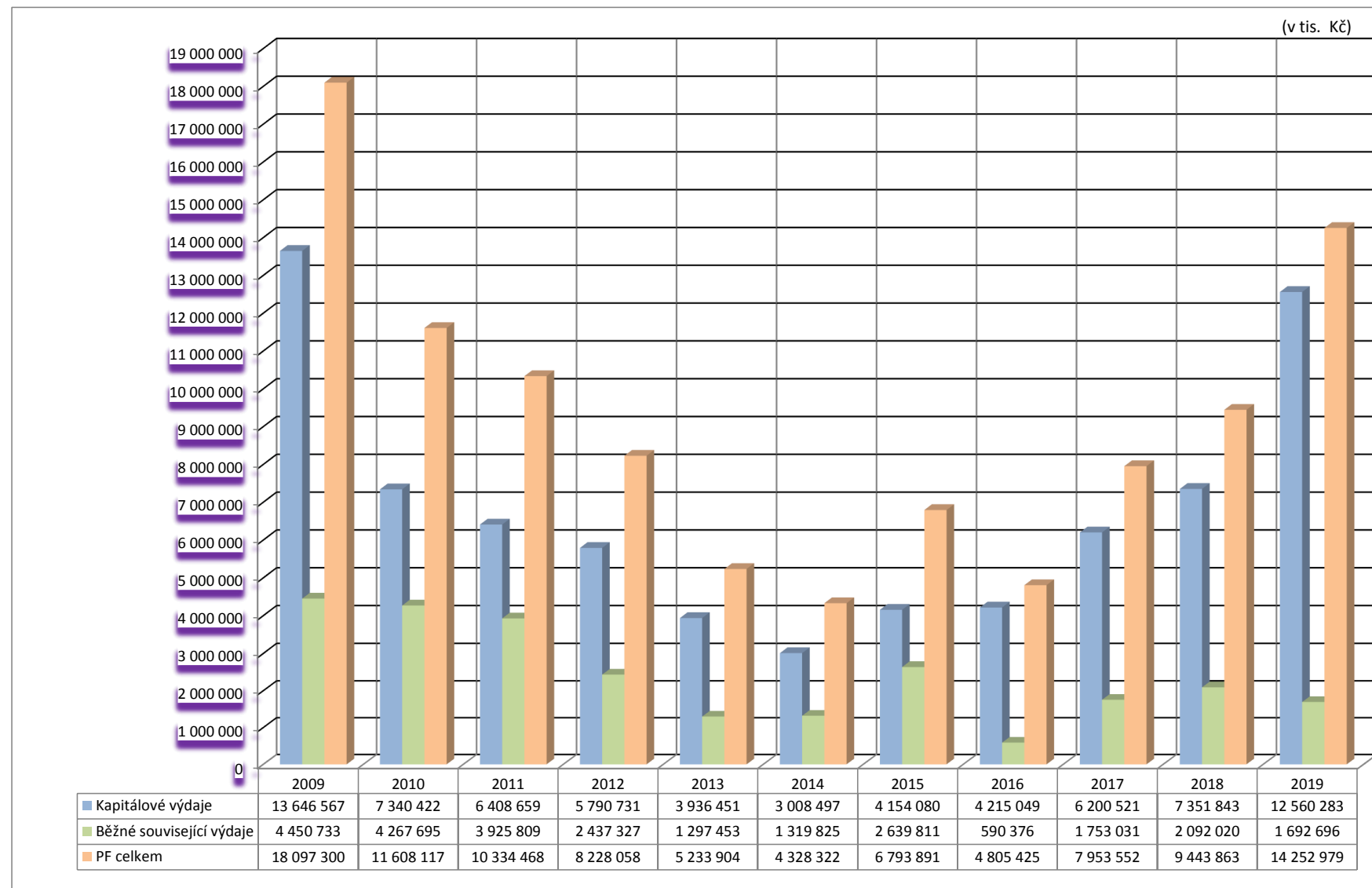


## Schválený rozpočet, rozpočet po změnách, konečný rozpočet a čerpání výdajů spolufinancovaných ze zdrojů EU z podílu EU za roky 2009 - 2019



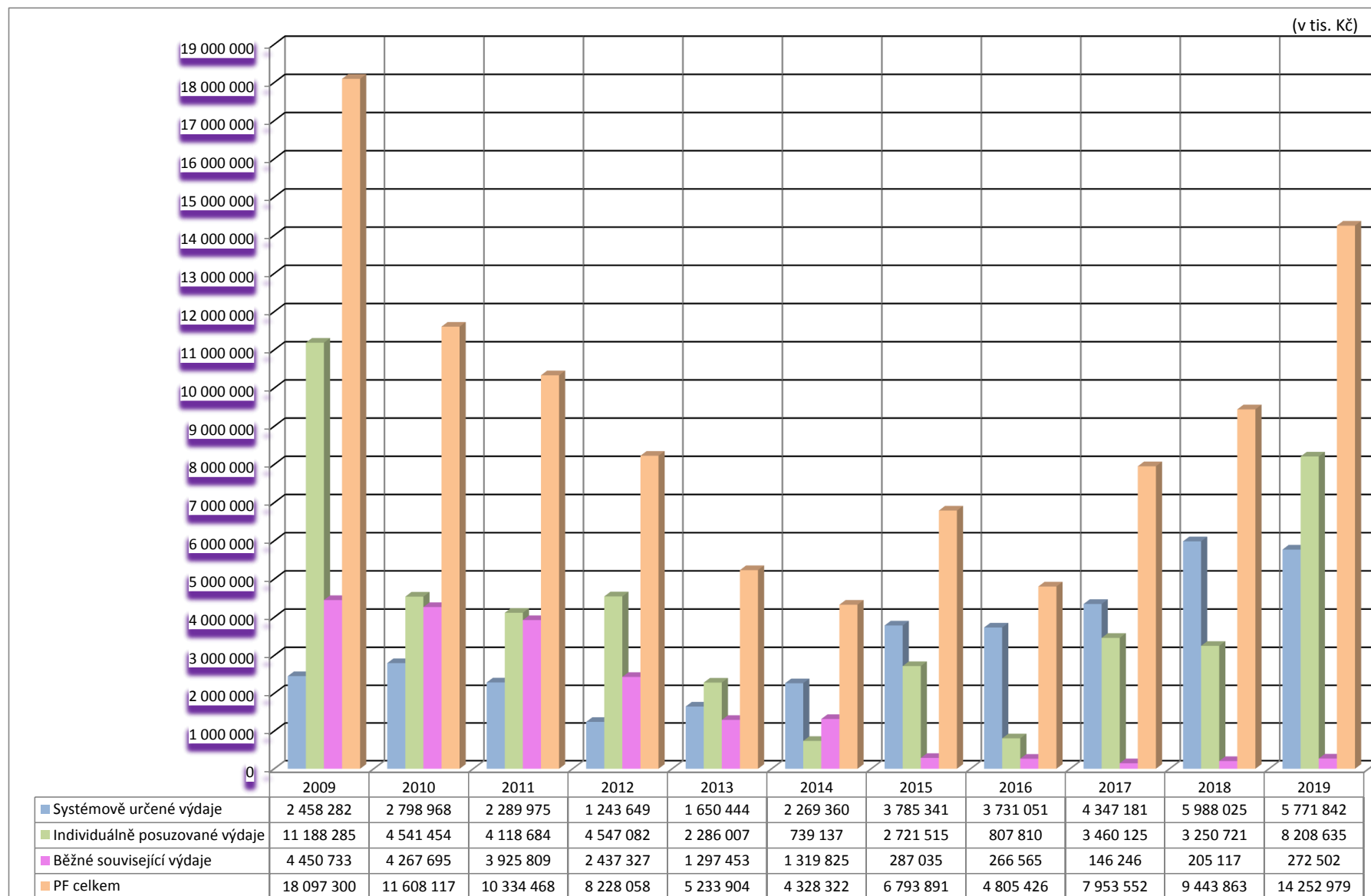


## Čerpání v oblasti programového financování v členění na kapitálové a běžné výdaje za roky 2009 - 2019



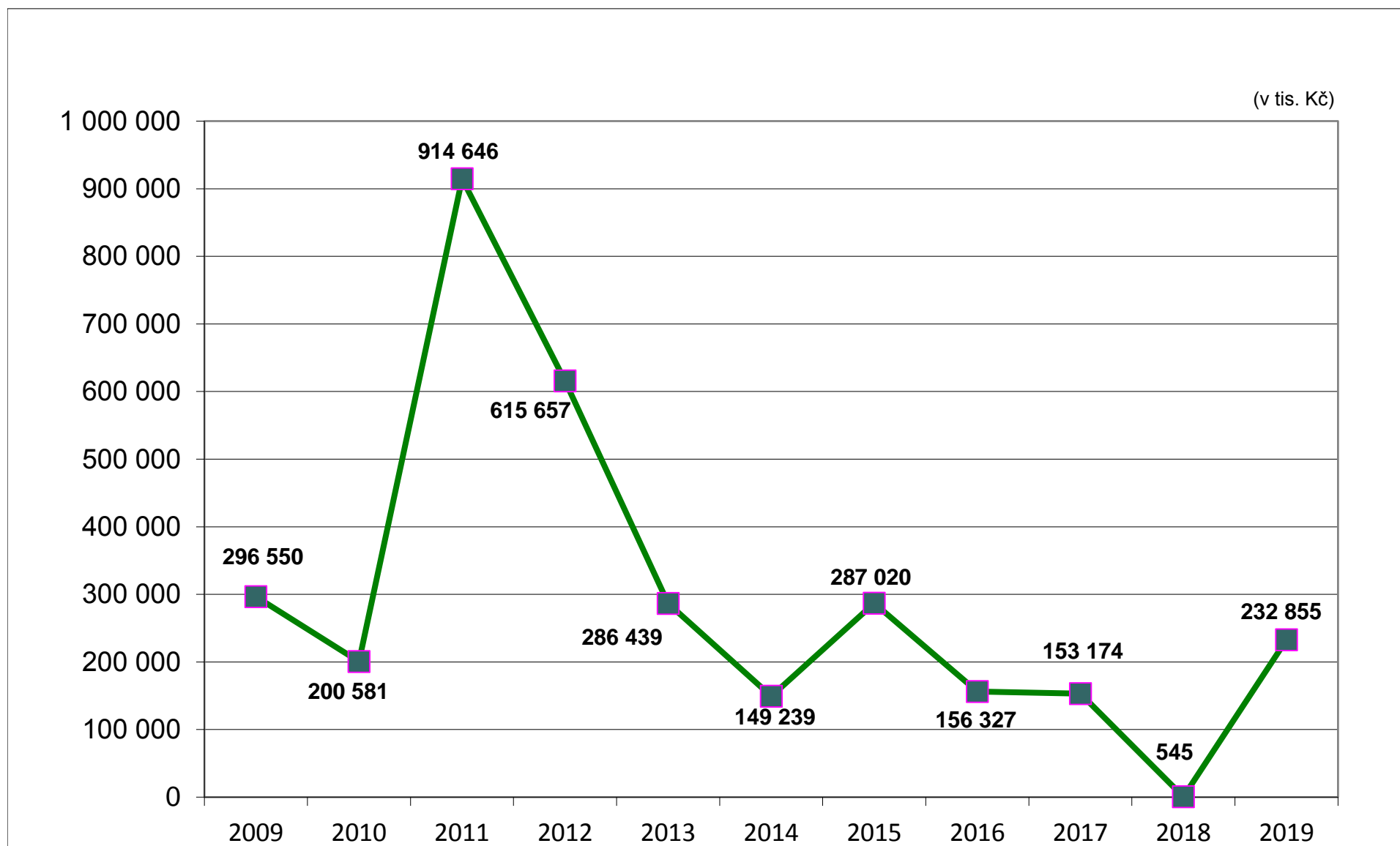


**Čerpání v oblasti PF**  
v členění na systémové, individuální a běžné související výdaje za roky 2009 - 2019





## Čerpání odprodejů majetku v oblasti programového financování za roky 2009 - 2019







Výdaje určené na financování programů reprodukce majetku v členění na systémově určené, individuálně posuzované a běžné výdaje související (bez ostatních zdrojů)  
za období 2019

Číslo programu	Název programu	Schválený rozpočet				Rozpočet po změnách				Čerpání				% čerpání k RpZ
		Systémově určené	Individuálně posuzované	Běžné výdaje související	Schálený rozpočet celkem	Systémově určené	Individuálně posuzované	Běžné výdaje související	Rozpočet po změnách celkem	Systémově určené	Individuálně posuzované	Běžné výdaje související	Čerpání celkem	
107080	Strategický program pozemních sil	1 287 180 207,00	1 834 750 000,00	73 964 124,00	3 195 894 331,00	962 018 237,74	1 504 000 000,00	85 779 198,99	2 551 797 436,73	768 534 410,09	1 503 999 998,32	82 235 010,19	2 354 769 418,60	92,28%
107090	Rozmnožování sbírek muzejní povahy	0,00	0,00	0,00	0,00	20 000 000,00	0,00	0,00	20 000 000,00	19 999 983,85	0,00	0,00	19 999 983,85	100,00%
107190	Zachování a obnova historických hodnot	4 698 000,00	0,00	12 302 000,00	17 000 000,00	4 076 000,00	0,00	12 612 672,43	16 688 672,43	3 678 990,79	0,00	12 439 055,27	16 118 046,06	96,58%
107220	Zajištění kompatibility mobilních komunikačních prostředků velení a řízení pozemních sil AČR	0,00	422 886 899,00	0,00	422 886 899,00	0,00	1 037 124 628,50	0,00	1 037 124 628,50	0,00	1 034 557 208,20	0,00	1 034 557 208,20	99,75%
107290	Zachování a obnova historických hodnot I	0,00	0,00	0,00	0,00	0,00	0,00	311 327,57	311 327,57	0,00	0,00	0,00	0,00	0,00%
107320	Strategický program udržení a rozvoje schopností Vzdušných sil AČR	521 367 936,00	961 227 000,00	45 470 000,00	1 528 064 936,00	321 648 549,22	1 491 292 220,82	9 086 020,98	1 822 026 791,02	268 164 074,39	1 491 291 744,79	8 467 238,78	1 767 923 057,96	97,03%
107330	Rozvoj Vojenského zpravodajství III	631 801 000,00	0,00	12 000 000,00	643 801 000,00	1 093 693 201,10	0,00	20 107 798,90	1 113 801 000,00	858 428 975,66	0,00	20 106 431,60	878 535 407,26	78,88%
107340	Rozvoj Vojenského zpravodajství IV	430 000 000,00	0,00	0,00	430 000 000,00	0,00	0,00	0,00	0,00	0,00	0,00	0,00	0,00	0,00%
107410	Udržení a rozvoj schopností vzdušných sil AČR	173 124 820,00	67 492 098,00	7 809 162,00	248 426 080,00	189 209 642,16	574 134 587,52	40 345 728,81	803 689 958,49	129 373 452,84	528 912 168,52	20 778 002,39	679 063 623,75	84,49%
107420	Speciální síly AČR	444 452 365,00	0,00	15 800 000,00	460 252 365,00	328 639 093,96	0,00	19 049 620,74	347 688 714,70	262 661 012,13	0,00	18 949 620,74	281 610 632,87	81,00%
107450	Zapojení AČR do operací a pohotovostních sil II	178 100 000,00	0,00	0,00	178 100 000,00	0,00	0,00	0,00	0,00	0,00	0,00	0,00	0,00	0,00%
107490	Udržení a rozvoj schopností zdravotnické podpory	139 400 000,00	81 000 000,00	0,00	220 400 000,00	109 063 213,78	0,00	594 379,23	109 657 593,01	58 676 495,53	0,00	594 379,23	59 270 874,76	54,05%
107520	Hradní stráž a Vojenská kacetářská služba prezidenta republiky II	31 618 990,00	0,00	3 281 010,00	34 900 000,00	28 455 929,73	0,00	3 444 070,27	31 900 000,00	9 455 565,73	0,00	2 961 400,27	12 416 966,00	38,92%
107590	Udržení a rozvoj komunikační a informační podpory	924 221 104,00	428 000 000,00	36 824 150,00	1 389 045 254,00	783 034 468,68	86 971 568,32	48 539 874,25	918 545 911,25	704 325 943,05	27 809 433,63	46 769 864,25	778 905 240,93	84,80%
107620	Udržení a rozvoj schopností nadzvukového letectva	0,00	1 351 363 000,00	0,00	1 351 363 000,00	19 181 436,53	1 375 946 236,91	0,00	1 395 127 673,44	5 182 844,53	1 375 946 236,91	0,00	1 381 129 081,44	99,00%
107680	Udržení a rozvoj schopností pozemních sil AČR	58 946 591,00	69 514 500,00	434 370,00	128 895 461,00	63 609 056,45	69 514 500,00	1 344 257,24	134 467 813,69	58 554 682,62	69 514 500,00	1 297 346,75	129 366 529,37	96,21%
107690	Udržení a rozvoj schopností logistické podpory	1 018 702 131,00	315 000 000,00	1 128 400,00	1 334 830 531,00	611 752 503,30	449 336 112,70	21 900 297,17	1 082 988 913,17	527 650 145,77	443 525 434,47	20 309 466,43	991 485 046,67	91,55%
107750	Zabezpečení civilně-správní části MO a státní přísluškové organizace	1 482 977 775,00	282 555 000,00	862 016,00	1 766 394 791,00	908 685 838,93	325 421 866,75	4 234 540,32	1 238 342 246,00	744 061 341,68	210 554 926,38	4 234 540,31	958 850 808,37	77,43%
107790	Vojenská policie	376 207 817,00	0,00	0,00	376 207 817,00	344 003 739,05	0,00	6 504 077,95	350 507 817,00	122 307 896,53	0,00	4 598 477,95	126 906 374,48	36,21%
107810	Státní sportovní reprezentace II	69 005 000,00	0,00	28 000,00	69 033 000,00	61 580 689,91	0,00	452 310,09	62 033 000,00	19 511 635,72	0,00	452 310,09	19 963 945,81	32,18%
<b>CELKEM</b>		<b>7 771 803 736,00</b>	<b>5 813 788 497,00</b>	<b>209 903 232,00</b>	<b>13 795 495 465,00</b>	<b>5 848 651 600,54</b>	<b>6 913 741 721,52</b>	<b>274 306 174,94</b>	<b>13 036 699 497,00</b>	<b>4 560 567 450,91</b>	<b>6 686 111 651,22</b>	<b>244 193 144,25</b>	<b>11 490 872 246,38</b>	<b>88,14%</b>



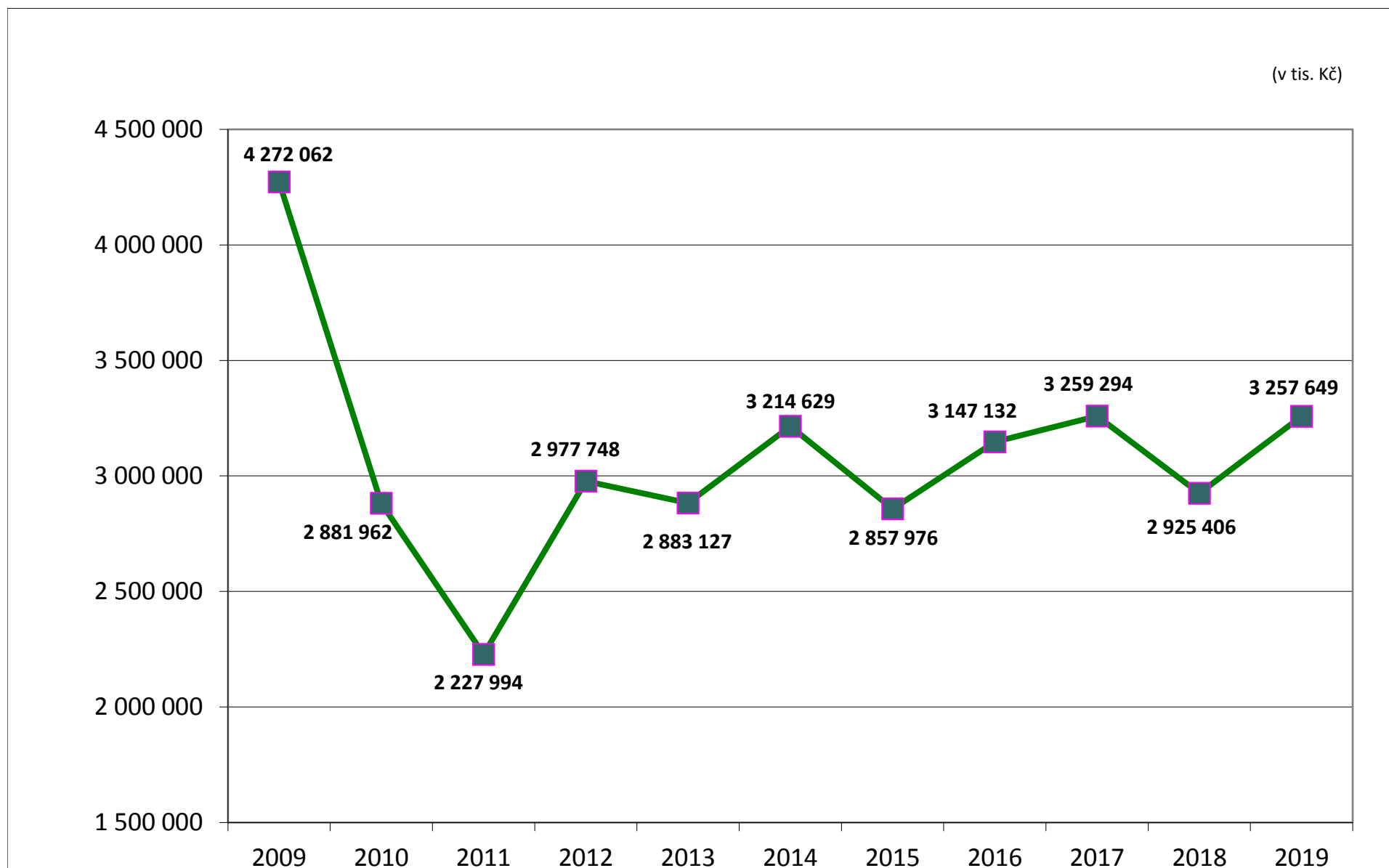
Výdaje určené na financování programů reprodukce majetku v členění na systémové určené, individuálně posuzované a běžné výdaje související včetně čerpání ostatních zdrojů za období 12/2019

(v tis. Kč)

Číslo programu	Název programu	Rozpočet po změnách				Konečný rozpočet	Čerpání												
		Systémové určené	Individuálně posuzované	Běžné výdaje související	Rozpočet po změnách celkem		ROZPOČTOVÉ ZDROJE				OSTATNÍ ZDROJE				CELKEM ZDROJE				% čerpání k RpZ
							Systémové určené	Individuálně posuzované	Běžné výdaje související	Čerpání celkem	Systémové určené	Individuálně posuzované	Běžné výdaje související	Čerpání celkem	Systémové určené	Individuálně posuzované	Běžné výdaje související	Čerpání celkem	
107 080	Strategický program pozemních sil	962 018,24	1 504 000,00	85 779,20	2 551 797,44	2 587 315,50	768 534,41	1 504 000,00	82 235,01	2 354 769,42	47 483,18	0,00	0,00	47 483,18	816 017,59	1 504 000,00	82 235,01	2 402 252,60	94,14%
107 090	Rozmnožování sbírek muzejní povahy	20 000,00	0,00	0,00	20 000,00	20 000,00	19 999,98	0,00	0,00	19 999,98	0,00	0,00	0,00	19 999,98	0,00	0,00	19 999,98	100,00%	
107 190	Zachování a obnova historických hodnot	4 076,00	0,00	12 612,67	16 688,67	20 113,29	3 678,99	0,00	12 439,06	16 118,05	244,00	0,00	3 028,85	3 272,85	3 922,99	0,00	15 467,91	19 390,90	116,19%
107 220	Zajištění kompatibility mobilních komunikačních prostředků velení a řízení pozemních sil AČR	0,00	1 037 124,63	0,00	1 037 124,63	1 039 413,09	0,00	1 034 557,21	0,00	1 034 557,21	0,00	2 288,46	0,00	2 288,46	0,00	1 036 845,67	0,00	1 036 845,67	99,97%
107 290	Zachování a obnova historických hodnot I	0,00	0,00	311,33	311,33	311,33	0,00	0,00	0,00	0,00	0,00	0,00	0,00	0,00	0,00	0,00	0,00	0,00	0,00%
107 320	Strategický program udržení a rozvoje schopnosti Vzdušných sil AČR	321 648,55	1 491 292,22	9 086,02	1 822 026,79	1 845 687,65	268 164,07	1 491 291,74	8 467,24	1 767 923,05	24 714,40	0,00	0,00	24 714,40	292 878,47	1 491 291,74	8 467,24	1 792 637,45	98,39%
107 330	Rozvoj Vojského zpravodajství III	1 093 693,20	0,00	20 107,80	1 113 801,00	1 478 211,03	858 428,98	0,00	20 106,43	878 535,41	349 954,20	0,00	140,26	350 094,46	1 208 383,18	0,00	20 246,69	1 228 629,87	110,31%
107 340	Rozvoj Vojského zpravodajství IV	0,00	0,00	0,00	0,00	0,00	0,00	0,00	0,00	0,00	0,00	0,00	0,00	0,00	0,00	0,00	0,00	0,00	0,00%
107 410	Udržení a rozvoj schopnosti vzdušných sil AČR	189 209,64	574 134,59	40 345,73	803 689,96	2 120 043,71	129 373,45	528 912,17	20 778,00	679 063,62	63 519,82	1 236 369,48	62,44	1 299 951,74	192 893,27	1 765 281,65	20 840,44	1 979 015,36	246,24%
107 420	Speciální sily AČR	328 639,09	0,00	19 049,62	347 688,71	437 085,77	262 661,01	0,00	18 949,62	281 610,63	65 950,55	0,00	965,71	66 916,26	328 611,56	0,00	19 915,33	348 526,89	100,24%
107 450	Zapojení AČR do operací a pohotovostních sil II	0,00	0,00	0,00	0,00	35 712,30	0,00	0,00	0,00	0,00	32 196,29	0,00	0,00	32 196,29	32 196,29	0,00	0,00	32 196,29	0,00%
107 490	Udržení a rozvoj schopnosti zdravotnické podpory	109 063,21	0,00	594,38	109 657,59	195 295,26	58 676,50	0,00	594,38	59 270,88	77 547,89	0,00	158,28	77 706,17	136 224,39	0,00	752,66	136 977,05	124,91%
107 510	Hradní stráž a Vojská kancelář prezidenta republiky	0,00	0,00	0,00	0,00	78,65	0,00	0,00	0,00	0,00	30,25	0,00	0,00	30,25	30,25	0,00	0,00	30,25	0,00%
107 520	Hradní stráž a Vojská kancelář prezidenta republiky II	28 455,93	0,00	3 444,07	31 900,00	33 888,38	9 455,57	0,00	2 961,40	12 416,97	1 988,38	0,00	0,00	1 988,38	11 443,95	0,00	2 961,40	14 405,35	45,16%
107 590	Udržení a rozvoj schopnosti informační podpory	783 034,47	86 971,57	48 539,87	918 545,91	1 025 382,27	704 325,94	27 809,43	46 769,86	778 905,23	81 288,63	0,00	729,63	82 018,26	785 614,57	27 809,43	47 499,49	860 923,49	93,73%
107 620	Udržení a rozvoj schopnosti nadzvukového letectva	19 181,44	1 375 946,24	0,00	1 395 127,67	1 421 568,31	5 182,84	1 375 946,24	0,00	1 381 129,08	2 310,92	22 308,78	1 820,94	26 440,64	7 493,76	1 398 255,01	1 820,94	1 407 569,72	100,89%
107 630	Udržení a rozvoj schopnosti logistiky AČR	0,00	0,00	0,00	0,00	189 913,07	0,00	0,00	0,00	0,00	0,00	189 913,07	0,00	189 913,07	0,00	189 913,07	0,00	189 913,07	0,00%
107 680	Udržení a rozvoj schopnosti pozemních sil AČR	63 609,06	69 514,50	1 344,26	134 467,81	155 912,23	58 554,68	69 514,50	1 297,35	129 366,53	18 096,73	0,00	27,45	18 124,18	76 651,41	69 514,50	1 324,80	147 490,71	109,68%
107 690	Udržení a rozvoj schopnosti logistické podpory	611 752,50	449 336,11	21 900,30	1 082 988,91	1 284 745,88	527 650,15	443 525,43	20 309,47	991 485,05	96 827,84	27 833,95	15 494,03	140 155,82	624 477,99	471 359,38	35 803,50	1 131 640,87	104,49%
107 700	Strategické řízení obrany státu	0,00	0,00	0,00	0,00	728,04	0,00	0,00	0,00	0,00	175,17	0,00	0,00	175,17	175,17	0,00	0,00	175,17	0,00%
107 750	Zabezpečení civilně-správní části MO a státní příspěvkové organizace	908 685,84	325 421,87	4 234,54	1 238 342,25	1 588 503,56	744 061,34	210 554,93	4 234,54	958 850,81	297 868,53	43 809,34	5 195,53	346 873,40	1 041 929,87	254 364,27	9 430,07	1 305 724,21	105,44%
107 790	Vojská policie	344 003,74	0,00	6 504,08	350 507,82	374 019,70	122 307,90	0,00	4 598,48	126 906,38	22 839,21	0,00	457,96	23 297,17	145 147,11	0,00	5 056,44	150 203,55	42,85%
107 800	Státní sportovní reprezentace	0,00	0,00	0,00	0,00	4 292,52	0,00	0,00	0,00	0,00	4 269,56	0,00	22,96	4 292,52	4 269,56	0,00	22,96	4 292,52	0,00%
107 810	Státní sportovní reprezentace II	61 580,69	0,00	452,31	62 033,00	99 226,74	19 511,64	0,00	452,31	19 963,95	23 968,66	0,00	205,12	24 173,78	43 480,30	0,00	657,43	44 137,73	71,15%
<b>Celkem výdaje za programové financování</b>		<b>5 848 651,60</b>	<b>6 913 741,72</b>	<b>274 306,17</b>	<b>13 036 699,50</b>	<b>15 957 448,27</b>	<b>4 560 567,45</b>	<b>6 686 111,65</b>	<b>244 193,15</b>	<b>11 490 872,25</b>	<b>1 211 274,18</b>	<b>1 522 523,08</b>	<b>28 309,16</b>	<b>2 762 106,42</b>	<b>5 771 841,63</b>	<b>8 208 634,73</b>	<b>272 502,31</b>	<b>14 252 978,67</b>	<b>109,33%</b>



## Čerpání výdajů na mezinárodní spolupráci a zahraniční vojenskou pomoc za roky 2009 - 2019





## Nasazení jednotek v zahraničí v roce 2019

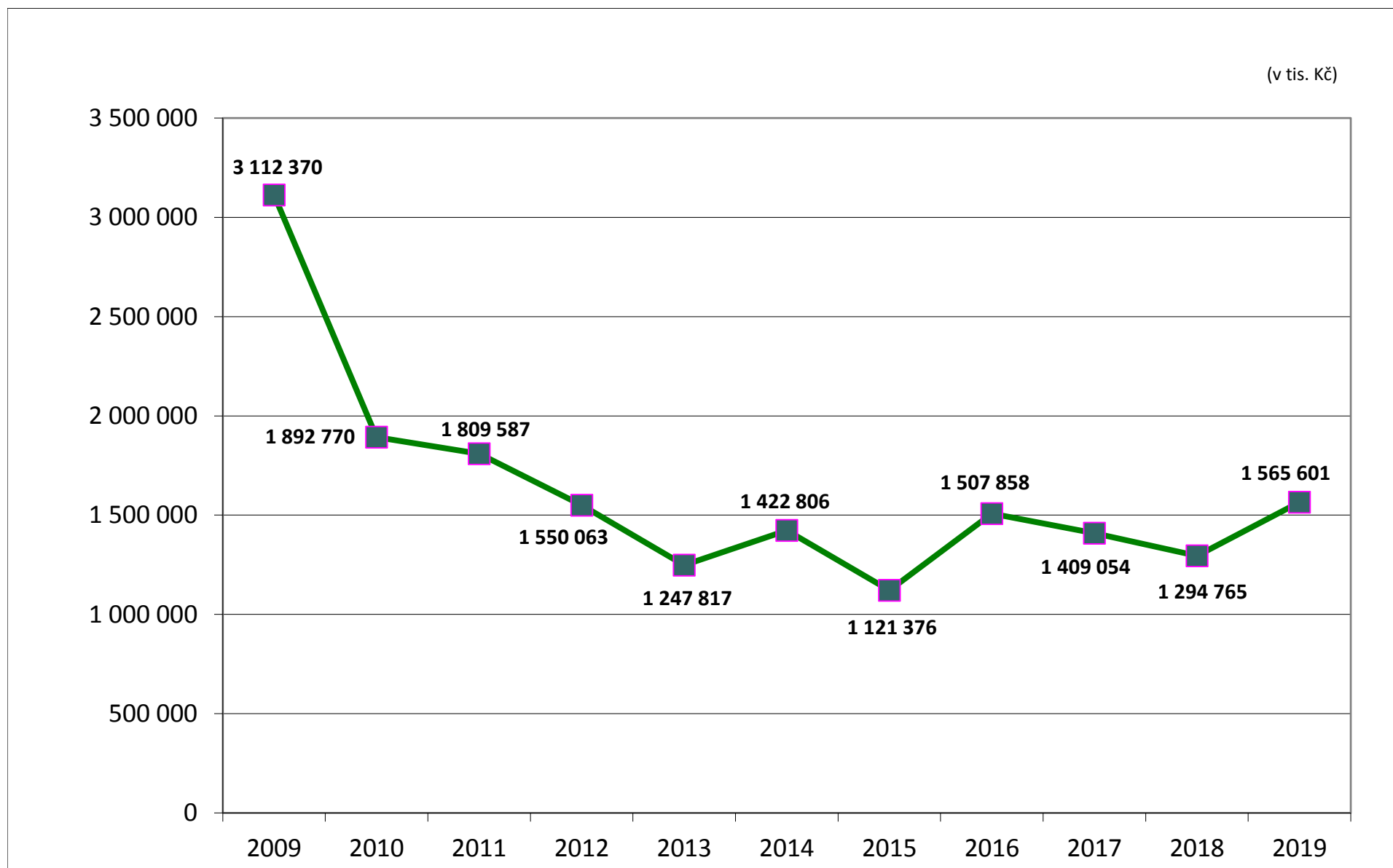
(v tis. Kč)

Označení v textu	Název operace	Schválený rozpočet	Rozpočet po změnách	Čerpání
1.8.1.2.1.1.	ÚU AČR RS - Velitelství, Jednotka NSE	1 723 709	334 675	268 760
1.8.1.2.1.2.	ÚU AČR RS - Jednotka CZE NIC	983	2 336	2 336
1.8.1.2.1.3.	ÚU AČR RS -Zastoupení ve velitelských strukturách	3 561	42 361	43 653
1.8.1.2.1.4.	ÚU AČR RS - Jednotka AAT/ ochrany GA	1 981	23 180	33 789
1.8.1.2.1.5.	ÚU AČR RS - Strážní rota Bagram Airfield	23 139	300 753	313 641
1.8.1.2.1.6.	ÚU AČR RS - Jednotka podpory a vlivu	0	158 585	159 216
1.8.1.2.1.7.	Ochrana ZÚ Kábul	6 065	32 499	32 659
1.8.1.2.2.	Operace na území Kosova (KFOR)	4 170	6 751	7 057
1.8.1.2.3.	Posílená předsunutá vojenská přítomnost NATO eFP Litva	151	134 108	134 679
1.8.1.2.4.	Posílená předsunutá vojenská přítomnost NATO eFP Lotyšsko	51	38 507	38 502
1.8.1.2.5.	Posílená předsunutá vojenská přítomnost NATO eFP EW ISR Litva	0	10 739	10 739
1.8.1.2.6.	Operace EUTM Mali	63 236	91 677	91 585
1.8.1.2.6.1.	ÚU AČR Mali - velení	0	30 472	32 891
1.8.1.2.6.2.	ÚU AČR Mali - 1. jednotka ochrany Bamako	0	30 343	30 898
1.8.1.2.6.3.	ÚU AČR Mali - 2. jednotka ochrany Koulikoro	0	76 859	76 987
1.8.1.2.6.4.	ÚU AČR Mali - Skupina MINUSMA	0	3 017	3 268
1.8.1.2.7.	Operace EU ALTHEA Bosna a Hercegovina	891	1 916	1 966
1.8.1.2.8.	ÚU AČR EU NAVFOR SOMALIA ATALANTA	2 029	5 166	5 129
1.8.1.2.9.	Operace EU NAVFOR MEDITERRANEAN	2 361	6 495	6 458
1.8.1.2.10.	Mise MFO Sinaj	2 184	21 275	97 360
1.8.1.2.11.	Operace INHERENT RESOLVE			
1.8.1.2.11.1.	Letecký poradní tým v Iráku	30 990	33 444	33 426
1.8.1.2.11.2.	ÚU AČR -I Velení a štáb	0	25 383	25 776
1.8.1.2.11.3.	Výcviková jednotka Vojenské policie v Iráku (VJVP-D)	0	15 431	15 431
1.8.1.2.11.4.	Výcviková jednotka chemického vojska (VJChV-I)	0	36 413	36 408
1.8.1.2.11.5.	ÚU AČR - I Zastoupení na velitelství	0	10 310	11 799
1.8.1.2.11.6.	Logistická podpora	0	0	1 051
1.8.1.2.12.	Operace UNDOF	0	2 792	2 792
1.8.1.2.13.	Skupina AČR MINUSMA	44 528	2 347	2 329
1.8.1.2.14.	Pozorovatelské mise OSN a OBSE	0	12 869	12 869
1.8.1.2.15.	Operace NATO Air Policing	17 703	17 209	29 776
1.8.1.2.16.	Vybudovat a připravit síly	1 701	1 841	1 817
1.8.1.2.17.	Ostatní výdaje	100 193	556	554
<b>Výdaje na nasazení jednotek v zahraničí celkem</b>		<b>2 029 626</b>	<b>1 510 309</b>	<b>1 565 601</b>



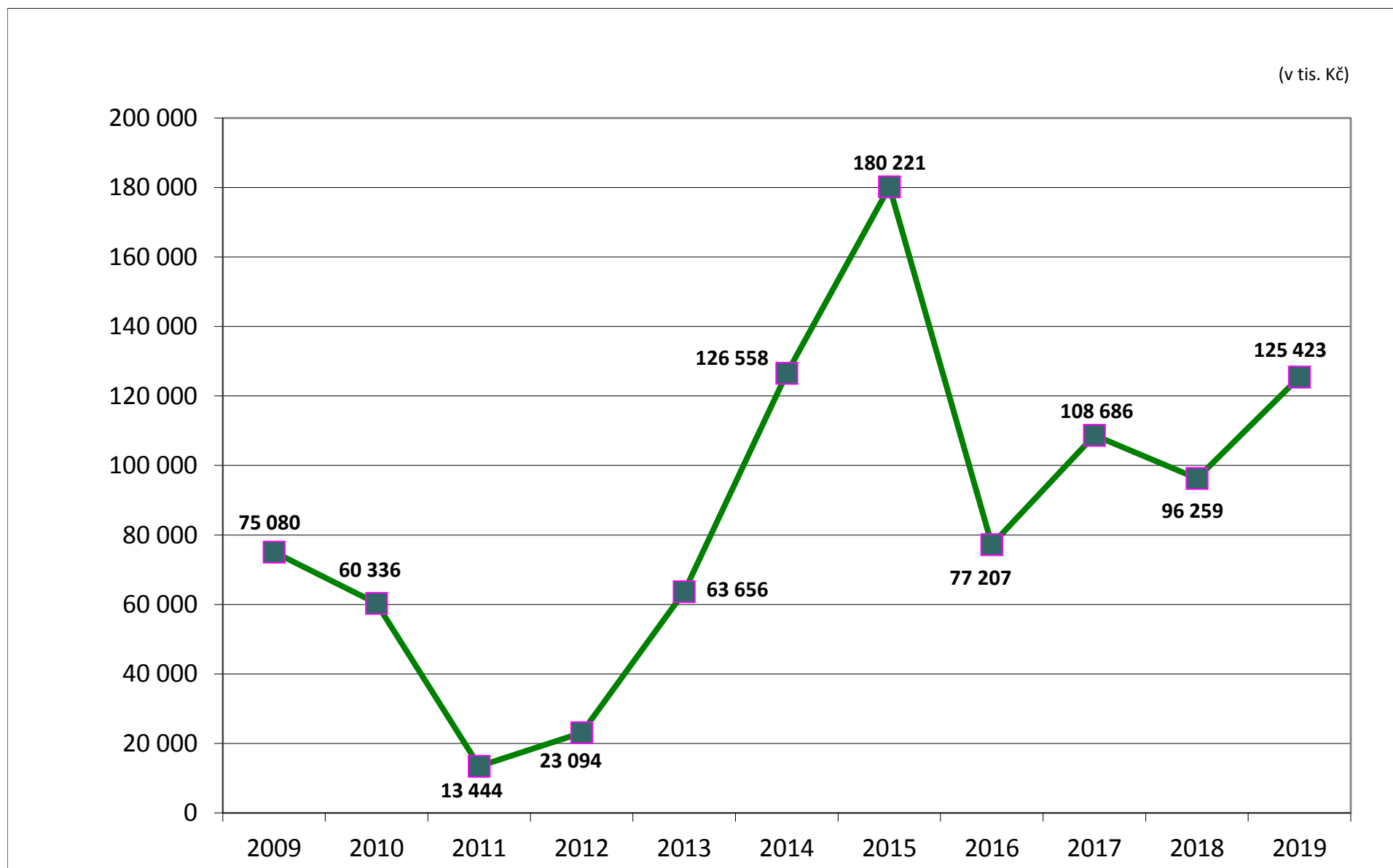


## Čerpání výdajů na nasazení jednotek v zahraničí za roky 2009 - 2019



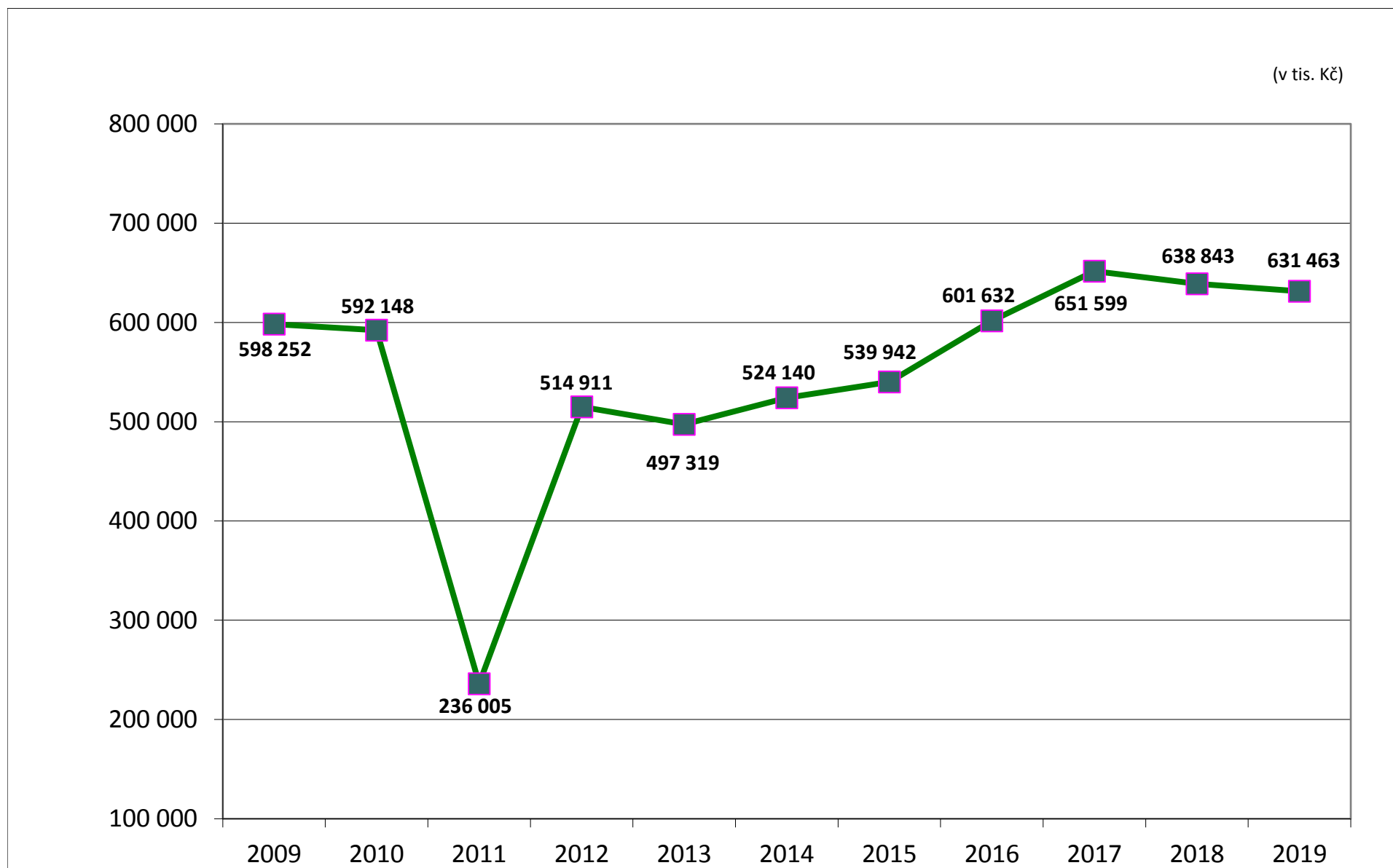


## Čerpání výdajů na vojenská cvičení za roky 2009 - 2019



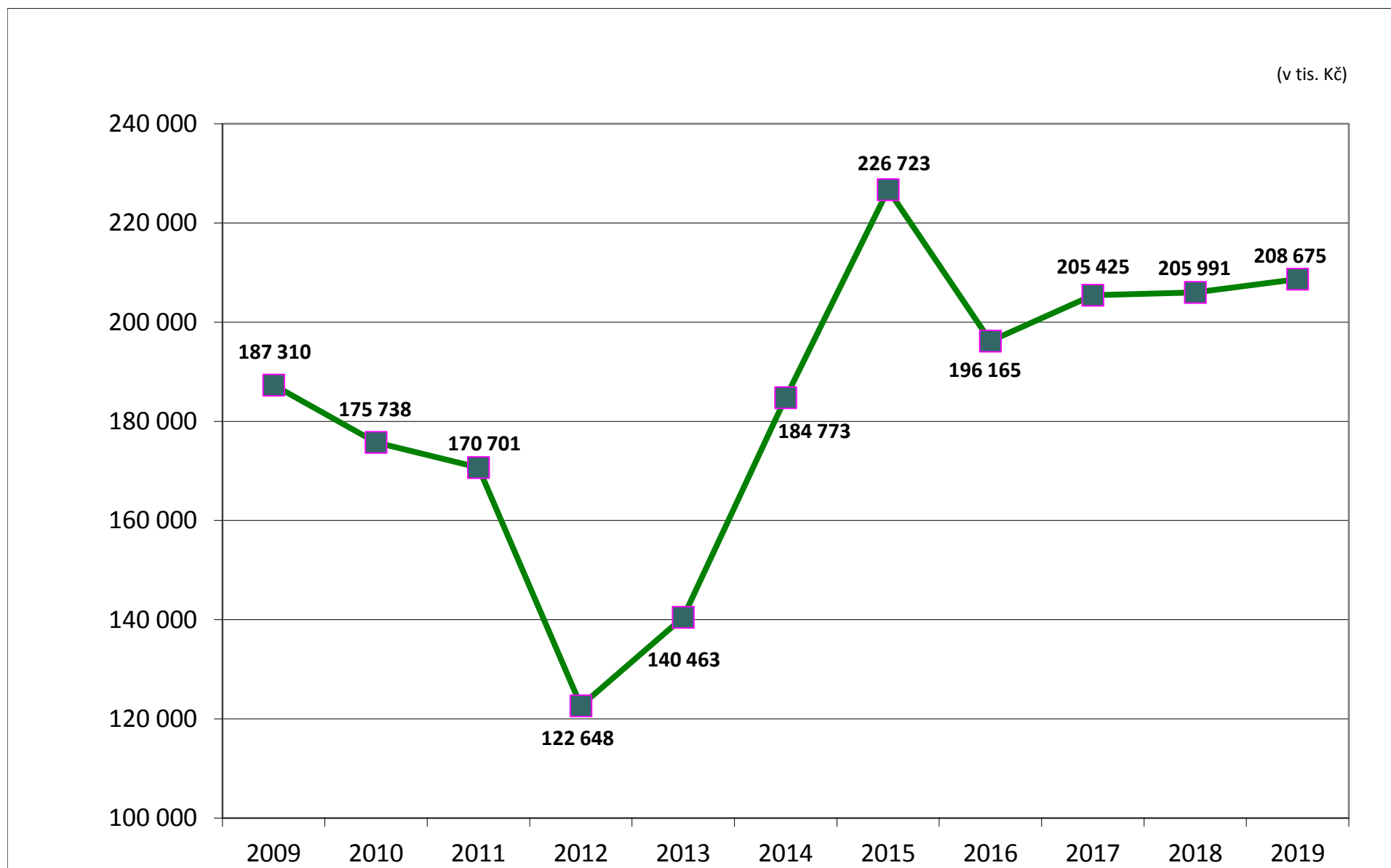


## Čerpání výdajů na zahraniční pracoviště za roky 2009 - 2019





## Čerpání výdajů na zahraniční služební cesty za roky 2009 - 2019



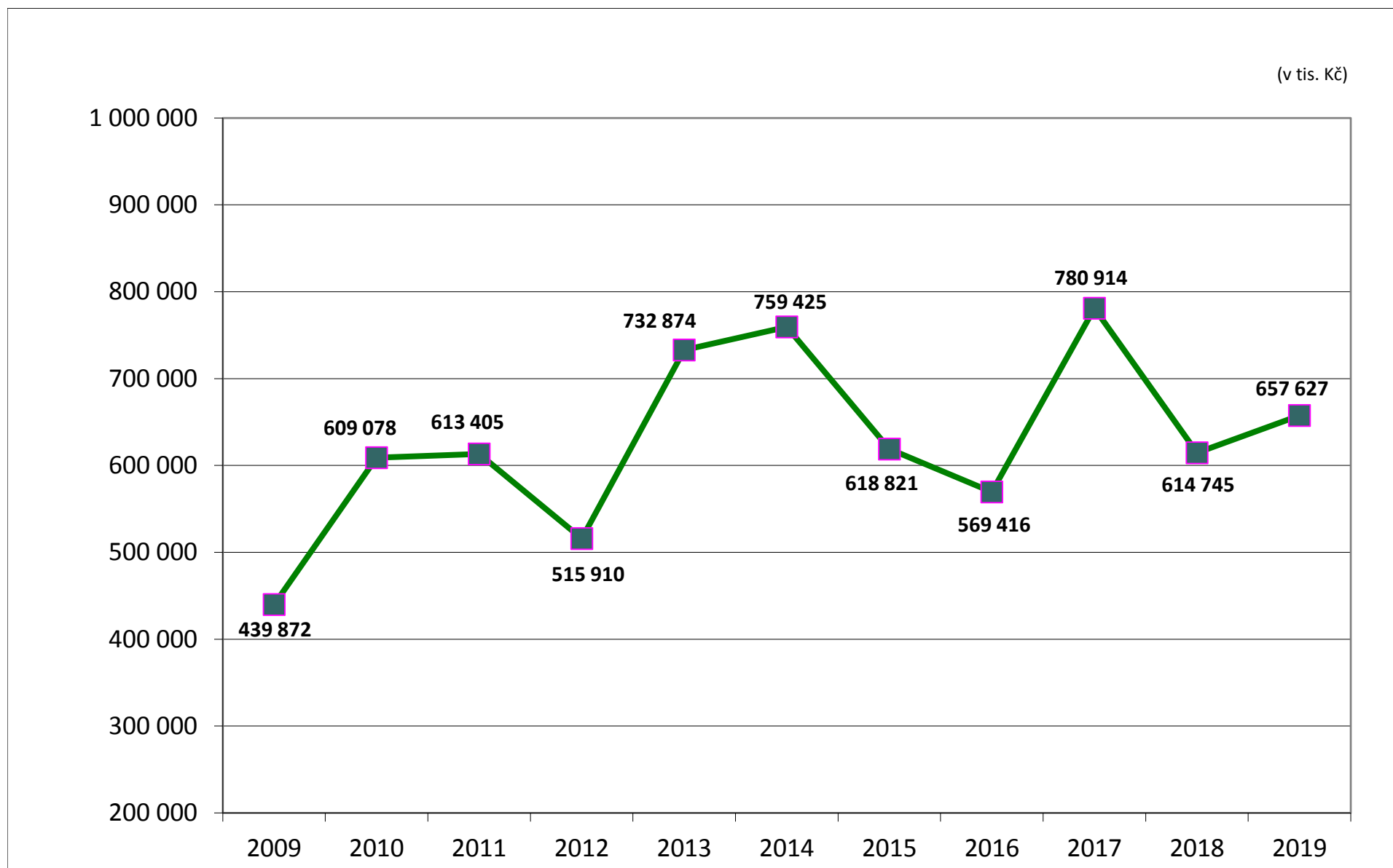




Organizace, projekt či prvek vojenské struktury NATO a EU, na kterém se MO ČR podílí		
Zkratka	Název	Výše příspěvku v roce 2019 (v tis. Kč)
<b>Vojenský rozpočet NATO</b>	<b>Military Budget NATO</b> (Vojenský rozpočet NATO)	344 961
<b>NSIP</b>	<b>NATO Security Investment Programme</b> (Program bezpečnostních investic NATO)	122 053
<b>NAPMA</b>	<b>NATO Airborne Early Warning &amp; Control Programme Management Agency</b> (Agentura NATO pro řízení vzdušného programu včasné výstrahy a řízení)	62 219
<b>SALIS</b>	<b>Strategic Airlift Interim Solution</b> (Prozatímní řešení strategické přepravy)	32 511
<b>EU ATHENA</b>	<b>Mechanism to administer the financing of the common costs of EU operations having military or defence implications</b> (Finanční mechanismus pro financování vojenských operací Evropské unie)	21 147
<b>NAGSMA</b>	<b>NATO Alliance Ground Surveillance Management Agency</b> (Agentura NATO pro řízení Aliančního vzdušného průzkumu pozemních cílů)	16 568
<b>EDA</b>	<b>European Defence Agency</b> (Evropská obranná agentura)	11 953
<b>JCBRN Defence COE</b>	<b>Joint Chemical, Biological, Radiological and Nuclear Defence Centre of Excellence</b> (Specializační centrum NATO v oblasti OPZHN)	7 245
<b>TF NATO, OBSE</b>	<b>Trust Funds</b> (Svěřenecké fondy) NATO, OBSE	6 586
<b>NSPO/NSPA</b>	<b>NATO Support and Procurement Agency</b> (Agentura NATO pro podporu a nákup)	5 642
<b>EU SATCEN</b>	<b>European Union Satellite Centre</b> (Satelitní centrum EU)	4 578
<b>1. DEU/NLD</b>	<b>GE/NL Corps Headquarters</b> (Velitelství mezinárodního německo-holandského sboru)	2 710
<b>EDA HTC</b>	<b>European Defence Agency Helicopter Tactics Course</b> (Kurz pro vrtulníkové posádky v rámci Evropské obranné agentury)	2 572
<b>NSHQ</b>	<b>NATO Special Operations Headquarters</b> (Velitelství NATO pro speciální operace)	2 132
<b>HQ MNC NE Štětín</b>	<b>Headquarters Multinational Corps North-East</b> (Velitelství mezinárodního sboru severovýchod)	1 909
<b>CSI SC</b>	<b>Control and Reporting Centre/Surface to Air Missile Interface Support Conference</b> (Středisko řízení a zpravodajství/Rozhraní střediska řízení a uvědomování s řízenou střelou povrch-vzduch)	1 469
<b>BICES</b>	<b>Battlefield Information Collection &amp; Exploitation Systems</b> (Systém sběru a využití informací z bojiště)	1 431
<b>HQ MND-NE Elblag</b>	<b>Headquarters Multinational Division - North East</b> (Velitelství mezinárodní divize severovýchod)	1 252
<b>TPLS (OLSP NSPA)</b>	<b>Operational Logistic Support Partnership NSPA</b>	1 249
<b>NIFC</b>	<b>NATO Intelligence Fusion Centre</b> (NATO centrum pro sdílení zpravodajských informací)	1 027
<b>ARRC</b>	<b>ACE Rapid Reaction Corps</b> (Sbor rychlé reakce Velitelství spojeneckých sil v Evropě)	968
<b>SG 2 (AC 224 NAFAG/ACG3)</b>	<b>Sub Group 2 on EW Self-protection Measures for Point Services Airborne Assets (Allied Committee 224 NATO Air Force Armaments Group/Aerospace Capability Group 3)</b> (Podskupina SG2 řešící opatření proti vlivu radioelektronického boje na leteckou techniku)	592
<b>EOD COE</b>	<b>Explosive Ordnance Disposal Centre of Excellence</b> (Specializační centrum NATO pro pyrotechnickou sanaci a likvidaci výbušného materiálu)	573
<b>HUMINT COE</b>	<b>Human Intelligence Centre of Excellence</b> (Specializační centrum NATO v oblasti zpravodajství)	489
<b>MCCE</b>	<b>Movement Coordination Centre Europe</b> (Centrum pro koordinaci přesunu vojenské techniky v Evropě)	404
<b>SP COE</b>	<b>NATO Stability Policing Centre of Excellence</b> (Specializační centrum NATO pro stabilizační operace)	380
<b>MILMED COE</b>	<b>Centre of Excellence for Military Medicine</b> (Specializační centrum NATO vojenského lékařství)	338
<b>JAPCC</b>	<b>Joint Air Power Competence Centre</b> (Společné analytické středisko vzdušných sil)	337
<b>CISM</b>	<b>Conseil International Du Sport Militaire</b> (Mezinárodní rada vojenského sportu)	324
<b>ASB (NCIO/NCIA)</b>	<b>Agency Supervisory Board - NATO Communication and Information Organization /Agency</b> (Dozorční rada komunikační a informační agentury NATO)	315
<b>ETAC</b>	<b>European Tactical Airlift Centre</b> (Evropské centrum taktické vzdušné přepravy)	297

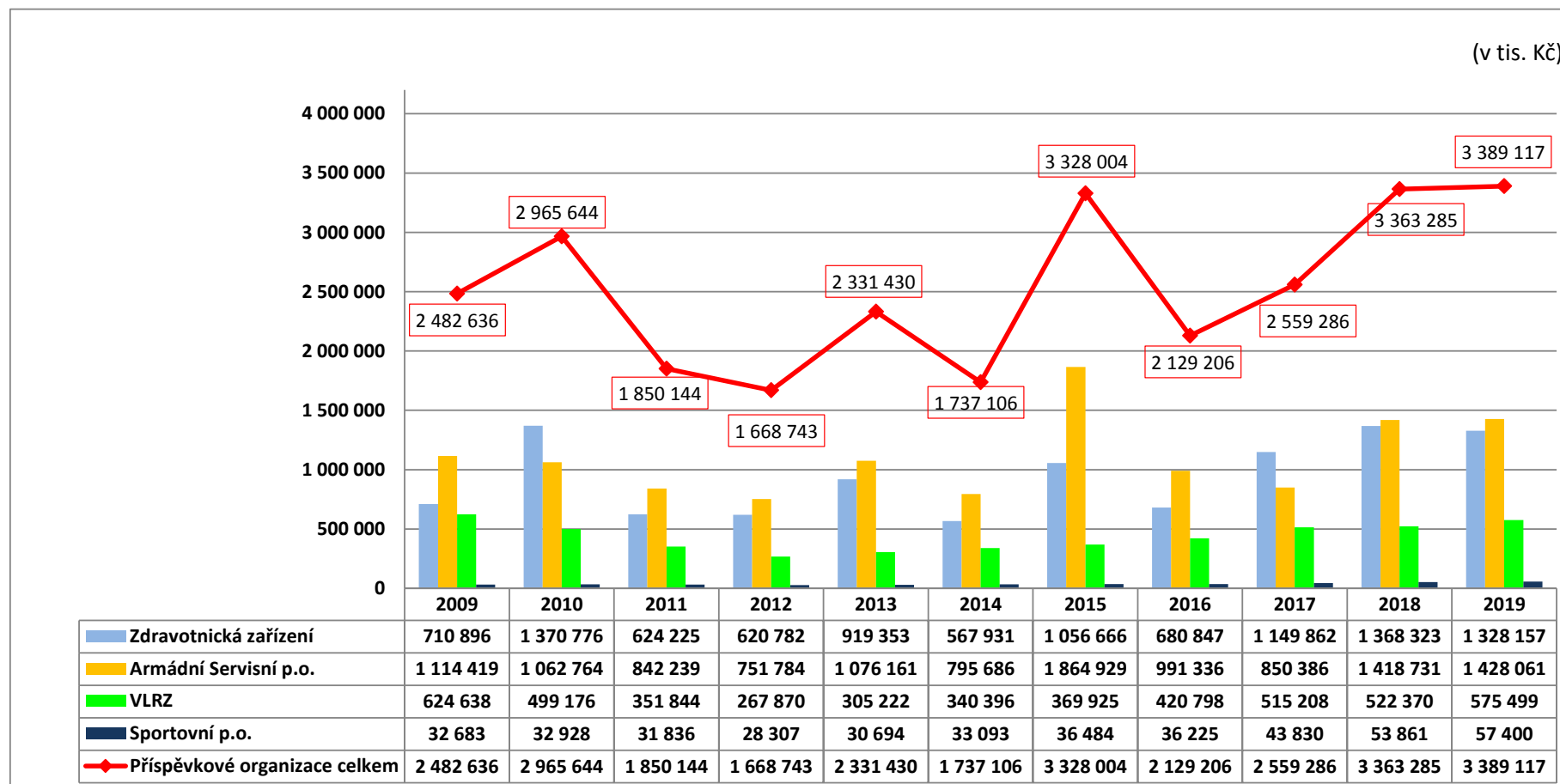
Zkratka	Název	Výše příspěvku v roce 2019 (v tis. Kč)
<b>M&amp;S COE</b>	<b>Modelling and Simulation Centre of Excellence</b> (Specializační centrum NATO v oblasti modelování a simulování)	251
<b>MP COE</b>	<b>Military Police Centre of Excellence</b> (Specializační centrum NATO vojenské policie)	250
<b>CCD COE</b>	<b>Cooperative Cyber Defence Centre of Excellence</b> (Specializační centrum NATO v oblasti kybernetické obrany)	236
<b>CI COE</b>	<b>Counter Intelligence Centre of Excellence</b> (Specializační centrum NATO pro kontrarozvědku)	192
<b>MATC Vyškov</b>	<b>Multinational Aviation Training Centre</b> (letecké centrum výcviku ve Vyškově)	154
<b>C-IED COE</b>	<b>Counter-Improvised Explosive Device Centre of Excellence</b> (Specializační centrum NATO v oblasti ochrany před improvizovaným výbušným systémem)	99
<b>AC 135 (katalogizační výbor)</b>	<b>Allied Committee 135</b> (Katalogizační výbor)	77
<b>FINABEL</b>	<b>European Army Interoperability Center</b> (Centrum pro vzájemnou operační schopnost evropských armád)	55
<b>ICMM</b>	<b>International Committee on Military Medicine</b> (Mezinárodní výbor vojenské medicíny)	53
<b>ICHM</b>	<b>International Commission of Military History</b> (Mezinárodní komise pro vojenskou historii)	15
<b>B.I.C.</b>	<b>Bureau International des Containers</b> (Kancelář pro registraci vlastníka kontejnerů ISO)	13
<b>ISMLLW</b>	<b>International Society for Military Law and the Law of War</b> (Mezinárodní společnost pro vojenské a válečné právo)	1
<b>CELKEM</b>		<b>657 627</b>

## Čerpání výdajů na zahraniční transfery za roky 2009 - 2019



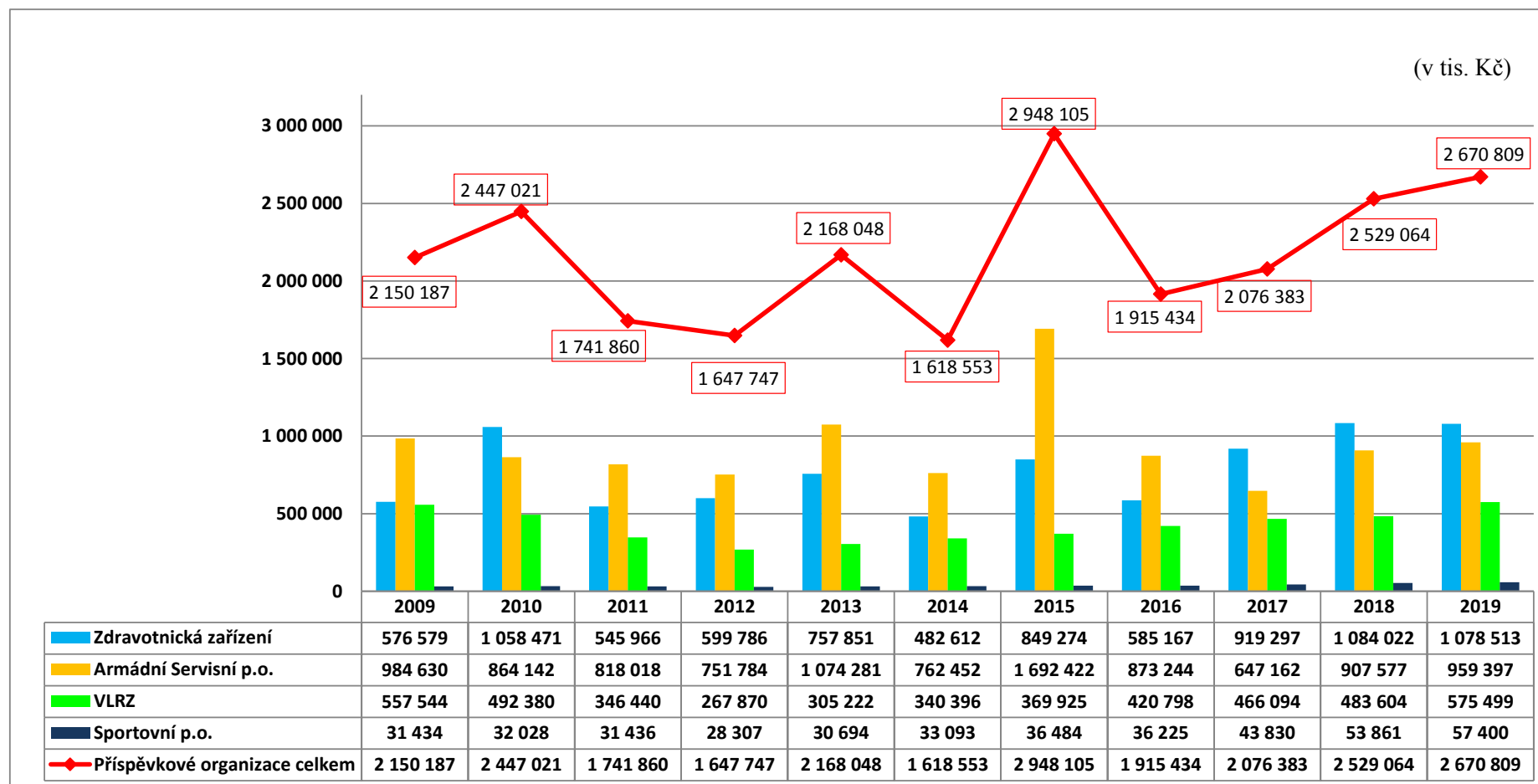


## Čerpání celkového příspěvku na provoz p.o. v působnosti MO za roky 2009 - 2019





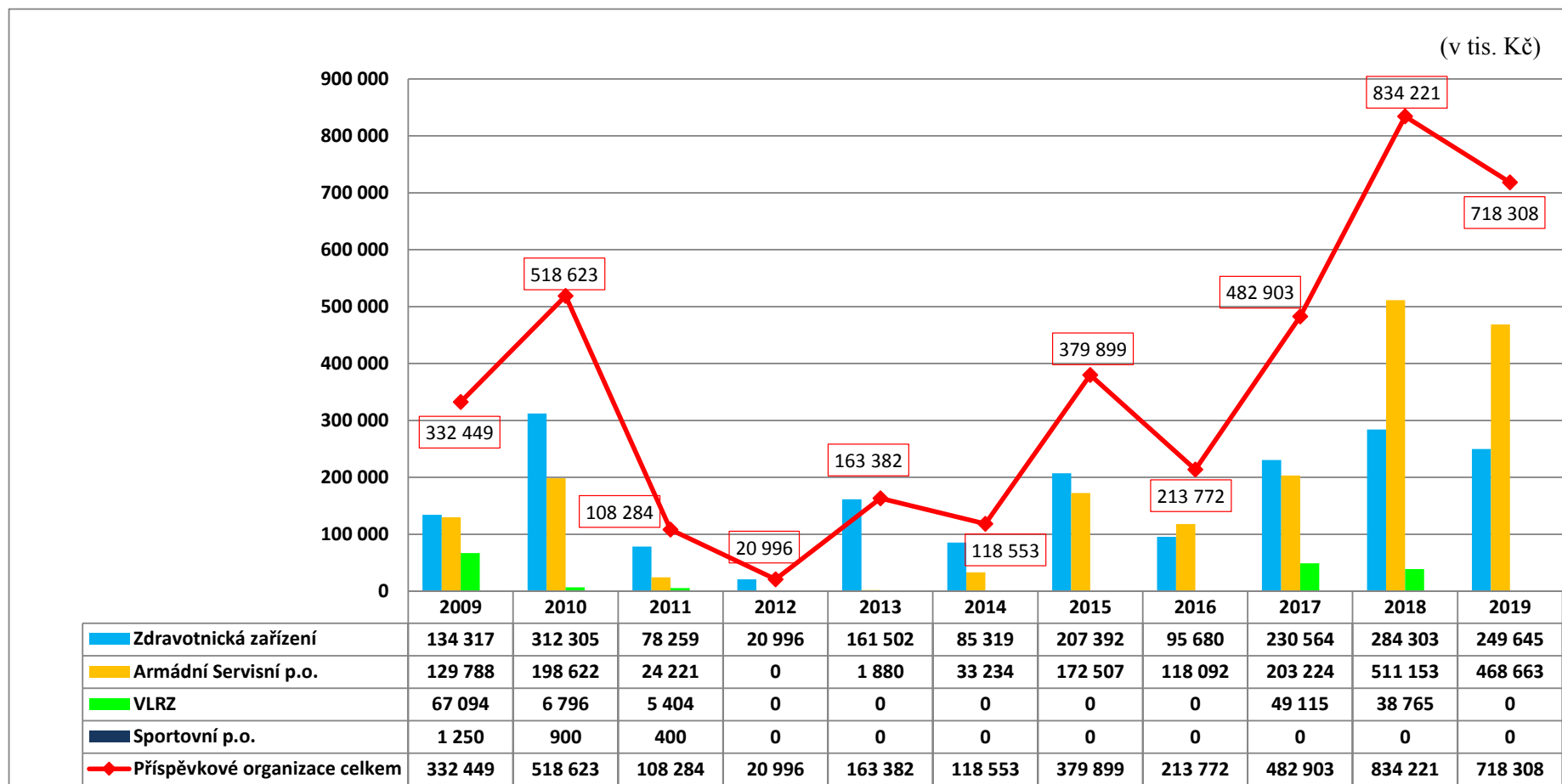
## Čerpání neinvestičních příspěvků na provoz p.o. zřízených MO za roky 2009 - 2019







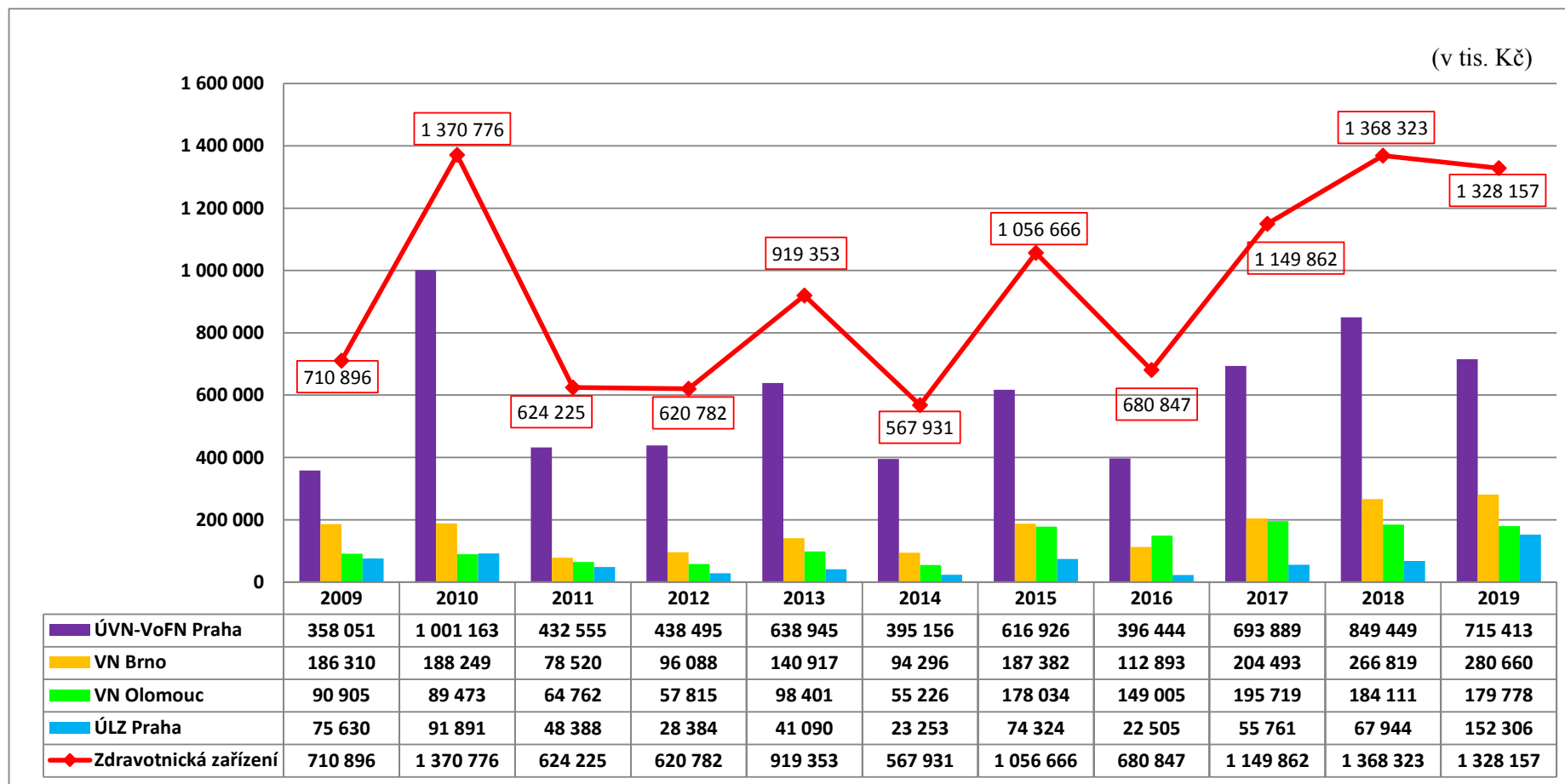
## Čerpání investičních transferů příspěvkových organizací za roky 2009 - 2019





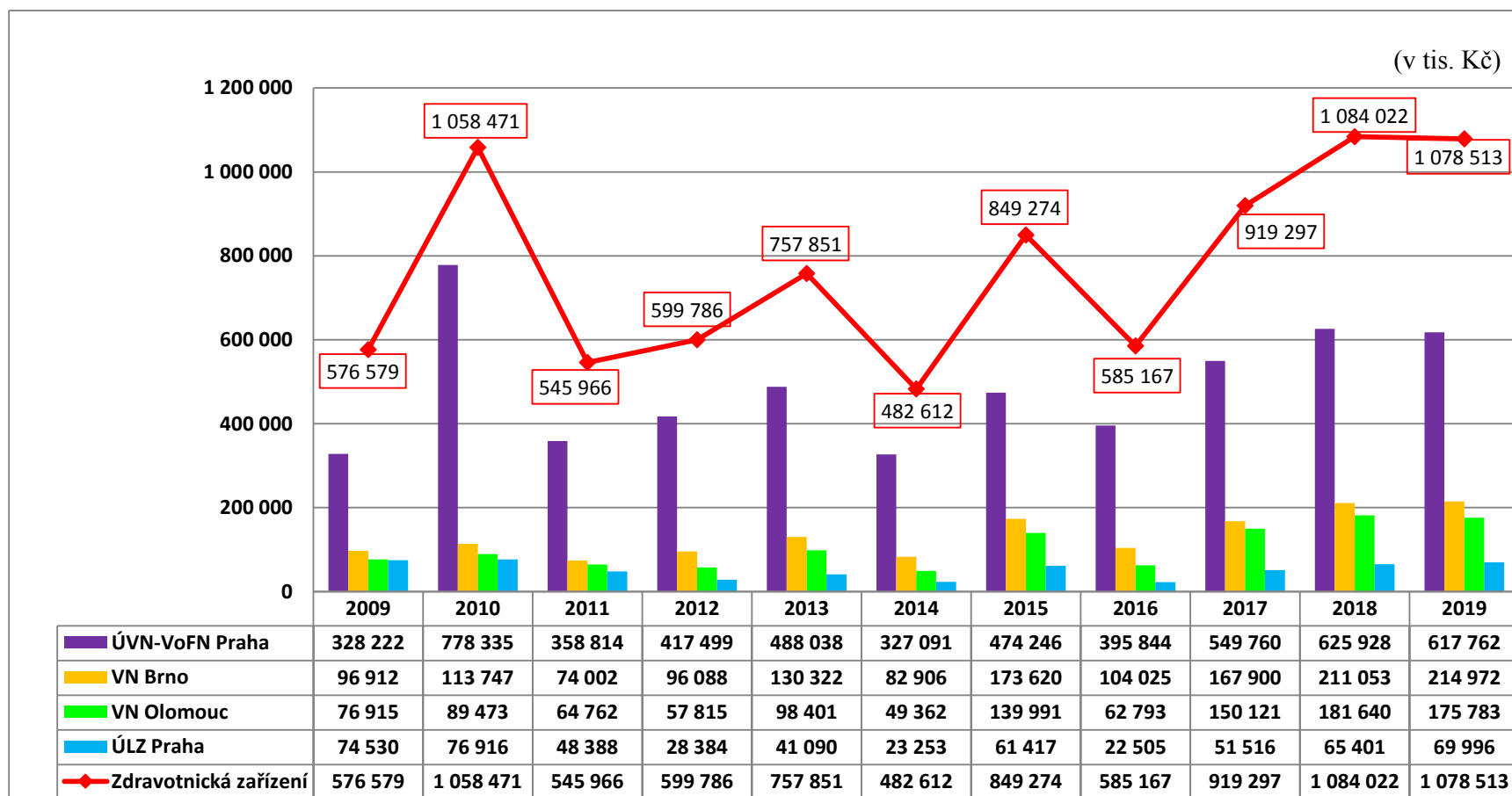
Celkové čerpání příspěvku na provoz zdravotnických p.o. zřízených MO za roky 2009 - 2019

Příloha č. 66



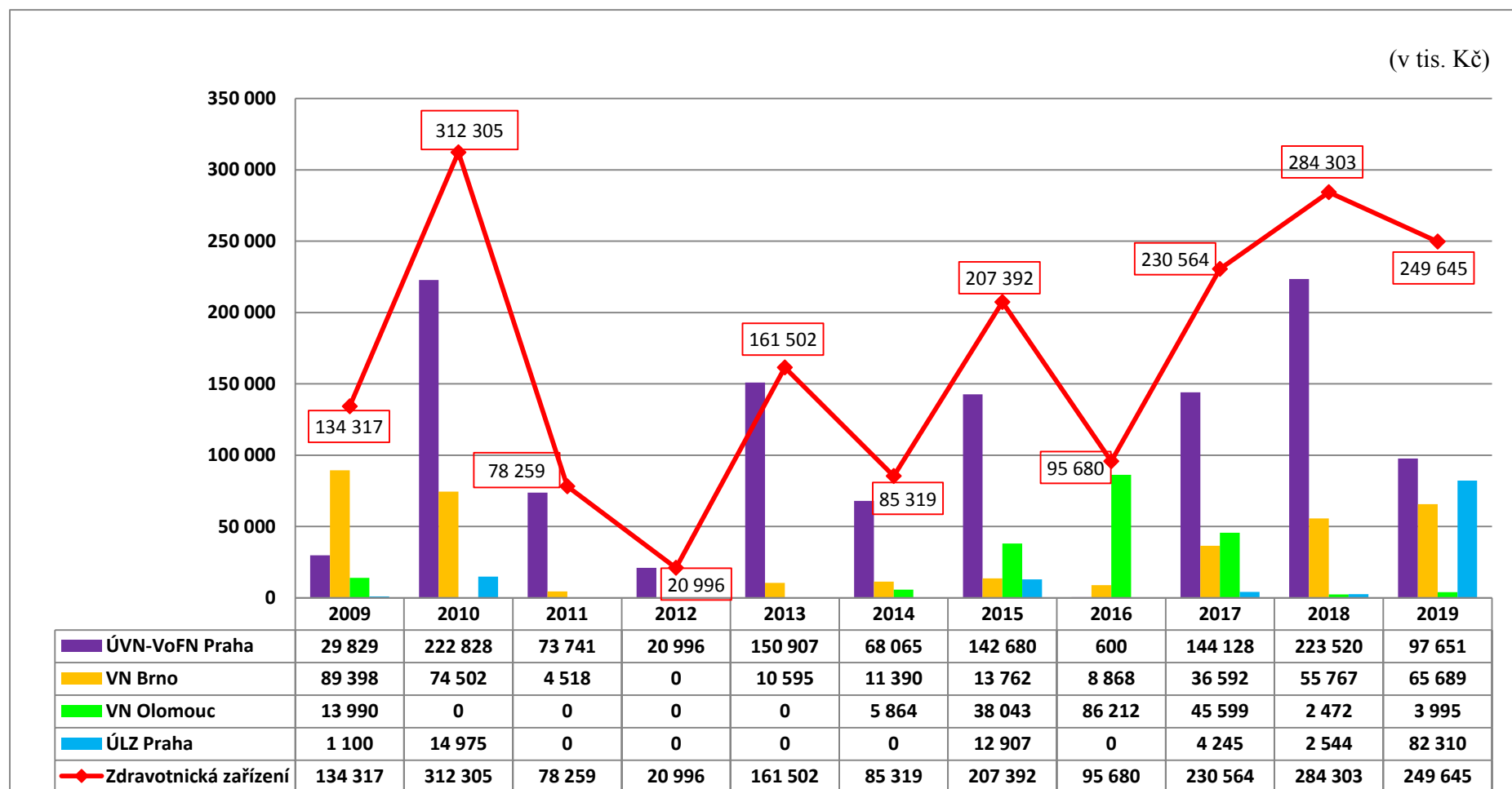


## Čerpání neinvestičních transferů na provoz zdravotnických p.o. za roky 2009 - 2019





## Čerpání investičních transferů na provoz zdravotnických p.o. zřízených MO za roky 2009 - 2019







## Přehled čerpání neinvestičních transferů a investičních transferů poskytnutých příspěvkovým organizacím, jejichž zřizovatelem je MO

Název příspěvkové organizace	Schválený rozpočet				Rozpočet po změnách					Čerpání					% čerpání k RpZ	
	Neinvestiční transfery POL 5331,5336		Investiční transfery POL 6351,6359		Celkem	Neinvestiční transfery POL 5331,5336		Investiční transfery POL 6351,6359		Celkem	Neinvestiční transfery POL 5331,5336		Investiční transfery POL 6351,6359			Celkem
	Celkem	V tom: výzkum a vývoj	Celkem	V tom: výzkum a vývoj		Celkem	V tom: výzkum a vývoj	Celkem	V tom: výzkum a vývoj		Celkem	V tom: výzkum a vývoj	Celkem	V tom: výzkum a vývoj		
Ústřední vojenská nemocnice - Vojenská fakultní nemocnice Praha	408 601 748	11 417 000	131 094 427	0	<b>539 696 175</b>	618 543 981	11 417 000	59 932 348	0	<b>678 476 329</b>	617 761 910	14 064 340	97 650 757	260 160	<b>715 412 667</b>	105,44%
Vojenská nemocnice Brno	137 125 969	0	27 511 187	0	<b>164 637 156</b>	215 082 018	0	65 688 967	0	<b>280 770 985</b>	214 971 558	0	65 688 967	0	<b>280 660 525</b>	99,96%
Vojenská nemocnice Olomouc	122 692 482	0	40 000 000	0	<b>162 692 482</b>	175 235 399	0	3 995 000	0	<b>179 230 399</b>	175 782 899	0	3 995 000	0	<b>179 777 899</b>	100,31%
Ústav leteckého zdravotnictví Praha	48 772 413	307 000	0	0	<b>48 772 413</b>	70 164 545	307 000	79 960 924	0	<b>150 125 469</b>	69 996 033	262 000	82 310 059	0	<b>152 306 092</b>	101,45%
CASRI Praha	20 214 695	2 500 000	0	0	<b>20 214 695</b>	22 876 695	5 162 000	0	0	<b>22 876 695</b>	23 376 695	5 662 000	0	0	<b>23 376 695</b>	102,19%
VK Dukla Liberec	20 405 842	0	0	0	<b>20 405 842</b>	20 405 842	0	0	0	<b>20 405 842</b>	20 405 842	0	0	0	<b>20 405 842</b>	100,00%
HC Dukla Praha	13 017 223	0	0	0	<b>13 017 223</b>	13 617 223	0	0	0	<b>13 617 223</b>	13 617 223	0	0	0	<b>13 617 223</b>	100,00%
VLRZ Praha	549 161 827	0	49 472 347	0	<b>598 634 174</b>	576 123 775	0	0	0	<b>576 123 775</b>	575 499 281	0	0	0	<b>575 499 281</b>	99,89%
Armádní Servisní, příspěvková organizace Praha	1 003 569 190	0	249 764 275	0	<b>1 253 333 465</b>	959 401 437	0	457 087 299	0	<b>1 416 488 736</b>	959 397 333	0	468 663 554	0	<b>1 428 060 887</b>	100,82%
<b>CELKEM příspěvkové organizace</b>	<b>2 323 561 389</b>	<b>14 224 000</b>	<b>497 842 236</b>	<b>0</b>	<b>2 821 403 625</b>	<b>2 671 450 915</b>	<b>16 886 000</b>	<b>666 664 538</b>	<b>0</b>	<b>3 338 115 454</b>	<b>2 670 808 773</b>	<b>19 988 340</b>	<b>718 308 337</b>	<b>260 160</b>	<b>3 389 117 110</b>	<b>101,53%</b>

(v Kč)



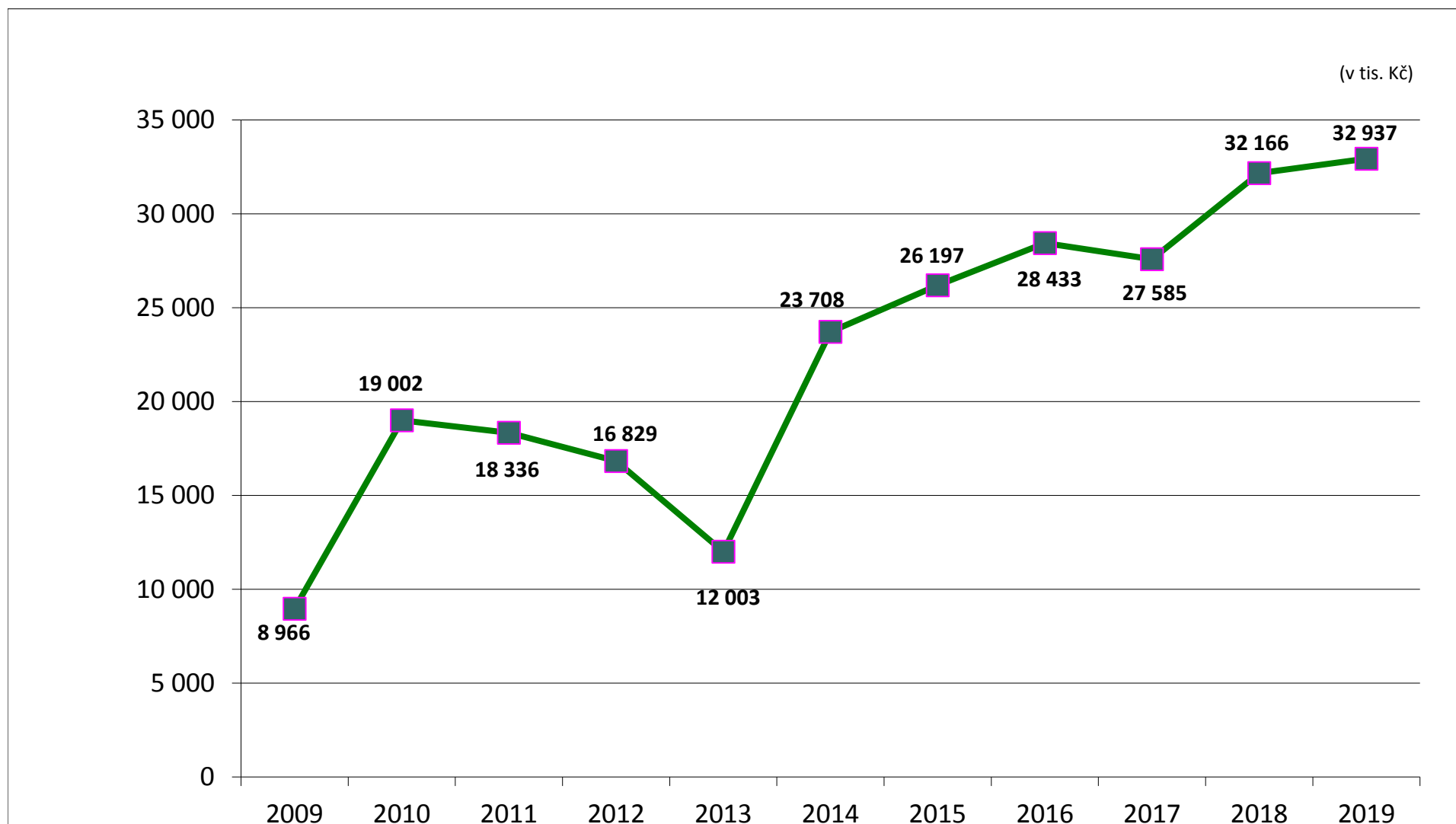
**Neinvestiční a investiční transfery poskytnuté neziskovým a podobným  
organizacím podle jednotlivých příjemců v roce 2019**

v tis. Kč

Počet transferů	Neziskové a podobné organizace	neinvestiční	investiční
1	ONeSA SOKOLOV, o. s.	100	
1	Sdružení válečných veteránů ČR	35	
1	Vladykův dvůr, z. s.	24	
13	Asociace pro podporu aktivní zálohy, z.s.	484	
1	AVZO TŠČ ČR TEPLICE hrad DOUBRAVKA, p. s.	66	
1	BÍLÝ LEV z.s.	41	
55	Československá obec legionářská, z. s.	26 325	
1	Český červený kříž	44	
1	FORTO, z. s.	50	
1	Hluboká v pohybu - sportovní a kulturní spolek	72	
1	Institut pro evropskou politiku EUROPEUM, z.s.	95	
2	Junák - český skaut	88	
1	Klub českých turistů	17	
3	MILITARY MUZEUM GENERÁLA SERGĚJE JANA INGRA z. s.	158	
2	MOBILISACE 1938, z.s.	102	
1	Nadace pozemního vojska AČR	32	
2	Orientační klub Střelka, z.s.	16	
9	Pionýr, z. s.	327	
7	PRESAFE z.s.	460	
1	RADAMBUK - Rada dětí a mládeže Jihočeského kraje	14	
1	Rodinné centrum Slunečník, z.s.	37	
10	SC vebr-sport, z.s.	317	
1	Sdružení Čechů z Volyně a jejich přátel, z.s.	70	
2	Spolek válečných veteránů 6. PN	68	
5	Spolek vojenské historie Renata	415	
1	Statek, z. s.	18	
1	Svaz vojáků v záloze České republiky	48	
3	Unie armádních sportovních klubů ČR	72	
1	Římskokatolická farnost Mysločovice	307	
1	Římskokatolická farnost Stráž nad Nisou	417	
1	Římskokatolická farnost Velká nad Veličkou	83	
4	Centrum české historie, o.p.s.	385	
1	Lipenská vodní záchranná služba o.p.s.	58	
6	Nadace pozemního vojska AČR	192	
1	Archa 13, o.p.s.		1 900
<b>144</b>		<b>31 037</b>	<b>1 900</b>
<b>Celkem</b>			<b>32 937</b>

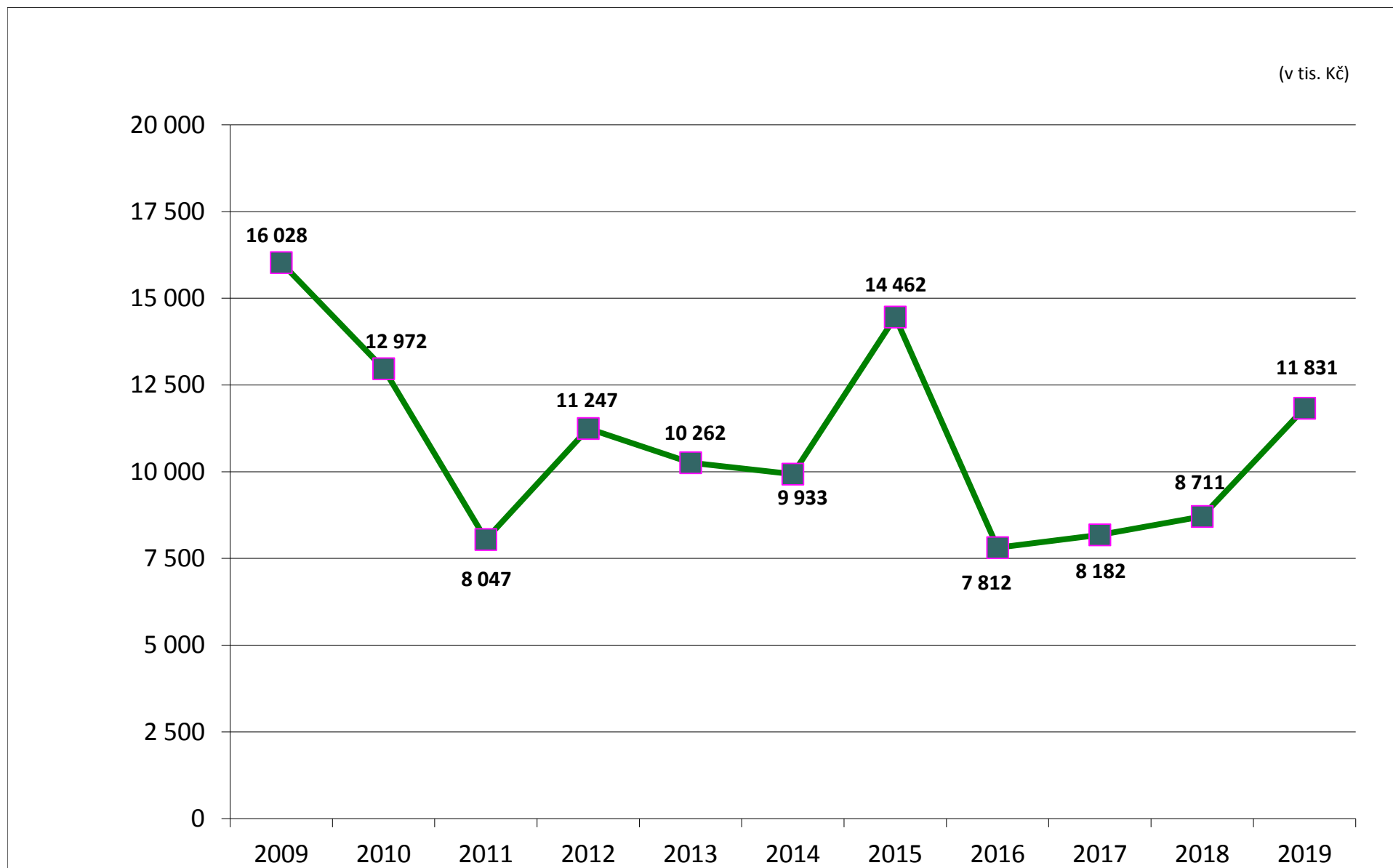


## Čerpání transferů poskytnutých neziskovým a podobným organizacím za roky 2009 - 2019





## Čerpání transferů veřejným rozpočtům územní úrovně za roky 2009 - 2019







**Přehled čerpání transferů poskytnutých podnikatelským subjektům  
na výzkum a vývoj v roce 2019**

(v tis. Kč)

Program 907 020 – Rozvoj ozbrojených sil ČR		
Řešitel	Název projektu	Výše poskytnutého transferu
Koutný, spol. s r.o. Brno	FVSHS - Funkční komplet výstrojních součástek oděvu pro strážní a dozorčí službu HS	2 316
Tatra Trucks, a.s. Koprivnice	CAS-ZV - Cisternová automobilová stříkačka - z odolná víceúčelová pro vojenské hasičské jednotky	12 939
KARBOX, spol. s.r.o., Hořice	RZKHA - Vývoj ve věci rychlého zásahového kontejnerového hasičského automobilu včetně příslušenství pro vojenské hasičské jednotky	6 940
URC Systems, spol. s. r. o. Brno	EFS - Autonomní systém pro zefektivnění velení, řízení, informační podporu a kontrolu pohybu osob v reálném čase při provádění pyrotechnické činnosti	19 425
Vojenský technický ústav, s.p. Praha	TANK - Rozvoj tankového vojska po roce 2025	1 910
	DPzP - dílenské vozidlo pro technické prostředky a opravy prostředků dělostřeleckého průzkumu AČR	2 286
	KLAZÁŘ - Klasifikace záznamů řeči	2 448
	EPH - Stanovení účinné ochrany vrtulníků proti nepříznivým povětrnostním jevům na vrtulníkových stanicích	2 000
	MODES - Modulární expertní systém na bázi umělé inteligence pro analýzu obrazových dat	4 061
	STRK - Modernizace pracovišť STRK	7 468
	PALETA - Implementace paletového systému NATO 463L do vrtulníků Mi-171Š	2 981
	REKOZ - Rozvoj a využití rekognostických vozidel	1 785
	ALO CZ - Místo koordinace ve vzdušném prostoru úkolových uskupení	22 491
	MINA SMK a ILL - 60 mm minometný náboj dýmový a osvětlovací s prodlouženým dostřelem a vyšším účinkem	5 334
	KOPR - Kooperující akviziční systém s komplety MBK a UAV	54 810
	MINI VTOL UAS - Průzkumný bezpilotní prostředek kategorie VTOL	33 426
	STATISTIKY - Aplikační programové vybavení simulátoru pro rozborů a hodnocení cvičení	4 220
	MINA ILL - 60 mm minometný náboj osvětlovací	7 334
	PODTEO - Kolová platforma pro radiotheodolit RT20	6 939
	MOB-EXCON - Mobilní zařízení živé simulace	1 638
	UGV-Pz - Automatizovaný bezosádkový průzkumný pozemní prostředek	9 292
	EFEKTIVITA - Zvýšení efektivity výcviku pilotů letounu L-159 na simulátoru KTL-159 z hlediska řešení neočekávaných situací	2 986
SOM 6 - Systém ochrany a monitorování NG digital	5 500	
VR Group, a.s. Praha	RPDUTL 159 - Replika PDU pro trenážer TL 159	3 208
Vojenský výzkumný ústav, s.p. Brno	MASKA - Výzkum materiálů a konstrukčních prvků ochranných obličejových masek	3 531
	DERUZ - Výzkum dekontaminace ručních zbraní	2 351
	SINGLETO - Výzkum fotooxidačního rozkladu BCHL a BBP	3 328
	UKLÁDÁNÍ - Dlouhodobé ukládání vojenské techniky AČR	3 714
	AL-3MET - Příprava metodických postupů a standardních postupů pro práci v laboratoři AL-3	2 546
	DFMANPACK - Přenosný zaměřovač radiových signálů	25 960
	GERASIM - Modulární generátor radioelektrických signálů	19 411
	STARBAL - Stárnutí balistických materiálů prostředků balistické ochrany jednotlivce	2 338
	CUXS - Protiopatření proti působení bezpilotních vzdušných prostředků	3 700
	SMART-DECON - Výzkum sorpčního dekontaminačního prostředku na bázi oxidů kovů	1 946
	MIXSORB - Výzkum principů, metod a prostředků pro stanovení použitelnosti (vyčerpanosti) ochranných filtrů	2 391
	OCHRAINFR - Ochrana kritických vojenských objektů a infrastruktury proti průniku vozidla, účinkům výbuchu, ostřelování, střepin a útoku RPG	14 200
	MIKROSEN - Výzkum prostředků pro bezkontaktní detekci BCHL na krátkou vzdálenost	3 022
	VZOREK V - Vývoj prostředků pro odběrové týmy SIBCRA	5 985
	DESTRUKT - Perspektivní destrukční systémy	2 947
	OCHRATECH - Ochrana ženijní a logistické vojenské techniky	12 800
	<b>Program 907 020 celkem</b>	

<b>Program 907930 – Rozvoj výzkumných pracovišť resortu obrany</b>		
--	--	--

Řešitel	Název projektu	Výše poskytnutého transferu
Vojenský výzkumný ústav, s.p. Brno	Dlouhodobý záměr rozvoje výzkumné organizace (č. 1801 3 1016)	2 000

<b>Program 907 930 celkem</b>		<b>2 000</b>
-------------------------------	--	--------------

<b>Transfery prostředků z kapitoly Ministerstva zdravotnictví a Technologické agentury</b>		
--	--	--

Řešitel	Název projektu	Výše poskytnutého transferu
Výzkumný ústav pivovarský a sladařský, a.s. Praha	Potenciál xanthohumolu a beta hořkých kyselin pro léčbu nozokomiálních infekcí (17-31765A panel č. 5)	534
Krystaly, a.s. Hradec Králové	Konstrukce senzoru pro kvantitativní stanovení protilátek proti tkáňové transglutaminase pro diagnostiku celiakie	480

<b>Transfery celkem</b>		<b>1 014</b>
-------------------------	--	--------------

<b>Programy VVI celkem</b>		<b>336 921</b>
----------------------------	--	----------------

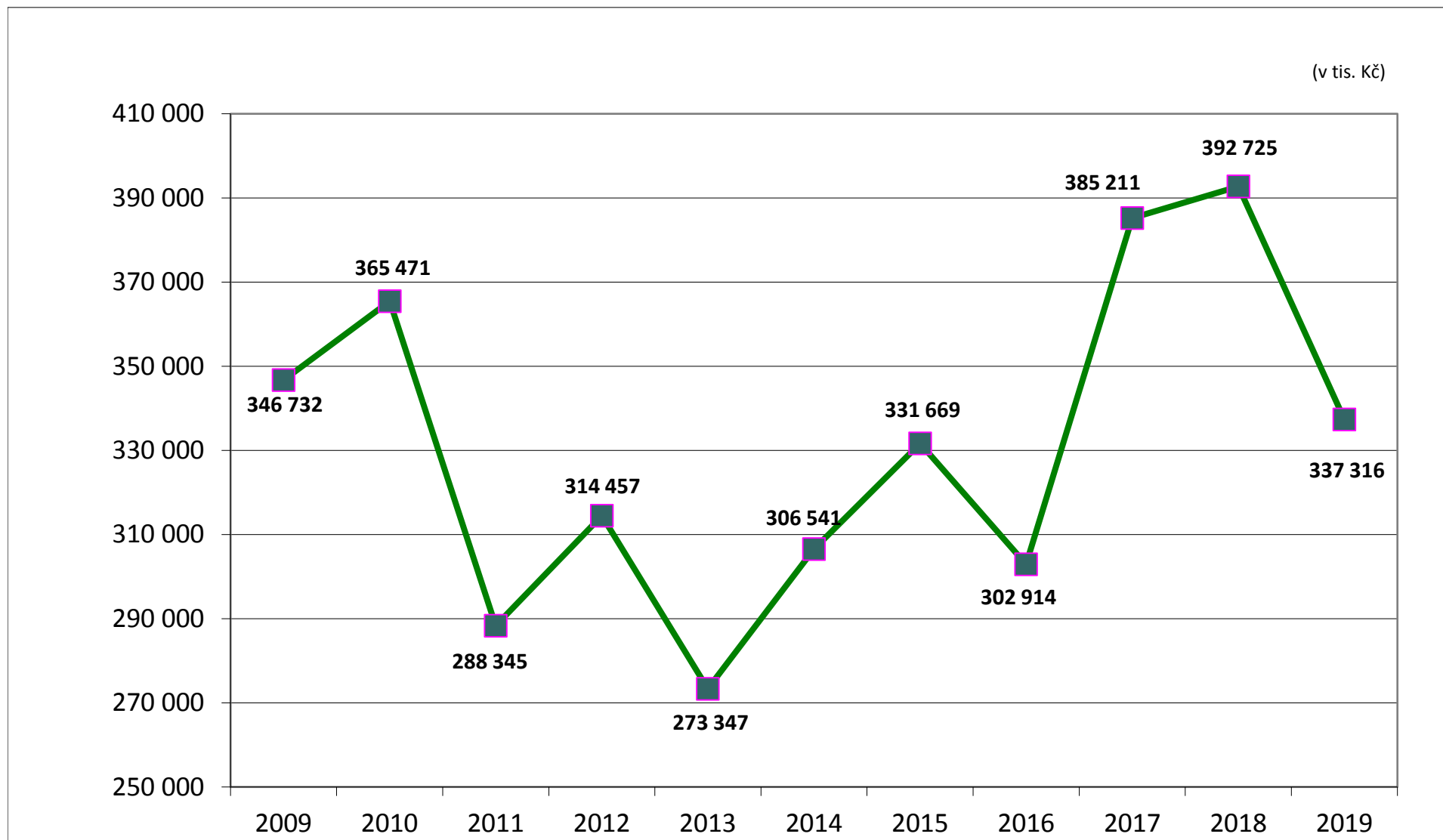
Přehled čerpání neinvestičních transferů poskytnutých podnikatelským subjektům  
na hospodaření v lesích v roce 2019

(v tis. Kč)

Dotační titul	Příjemce transferu			Čerpání celkem
	Lesy Jamné s.r.o.	Město Slavičín	Lambert Wichterle	
<b>Příspěvek na obnovu lesů poškozených imisemi, z toho:</b>	<b>0</b>	<b>0</b>	<b>0</b>	<b>0</b>
Přírozená obnova a umělá obnova siji	0	0	0	0
Umělá obnova sadbou - první	0	0	0	0
Umělá obnova sadbou - opakovaná	0	0	0	0
Ochrana mladých lesních porostů do stadia jejich zajištění	0	0	0	0
Zřizování nových oplocenek	0	0	0	0
Zlepšování kvality lesní půdy	0	0	0	0
<b>Příspěvek na obnovu, zajištění a výchovu porostů do 40 let věku, z toho:</b>	<b>0</b>	<b>0</b>	<b>0</b>	<b>0</b>
<b>Obnova a zajištění lesních porostů</b>				
Přírozená obnova	0	0	0	0
Umělá obnova siji	0	0	0	0
Umělá obnova sadbou - první	0	0	0	0
Umělá obnova sadbou - opakovaná	0	0	0	0
Zajištění lesních porostů v zákonné lhůtě	0	0	0	0
<b>Výchova lesních porostů</b>				
Přeměna porostů s nevhodnou nebo náhradní dřevinnou skladbou, rekonstrukce porostů po škodách zvěří	0	0	0	0
Výchova lesních porostů do 40 let skutečného věku porostu	0	0	0	0
<b>Pěstební činnost celkem</b>	<b>0</b>	<b>0</b>	<b>0</b>	<b>0</b>
<b>Příspěvek na sdružování vlastníků lesů malých výměr</b>	<b>0</b>	<b>0</b>	<b>0</b>	<b>0</b>
<b>z toho:</b>				
Náklady na správu sdruženého lesního majetku o velikosti od 150-500 ha	0	0	0	0
Náklady na správu sdruženého lesního majetku o velikosti nad 500-1000 ha	0	0	0	0
Náklady na správu sdruženého lesního majetku o velikosti nad 1000 ha	0	0	0	0
<b>Příspěvek na ekologické a k přírodě šetrné technologie,</b>	<b>0</b>	<b>0</b>	<b>0</b>	<b>0</b>
<b>z toho:</b>				
Vyklízování nebo přibližování dříví lanovkou v lesním porostu	0	0	0	0
Vyklízování nebo přibližování dříví koněm v lesním porostu	0	0	0	0
Přibližování dříví sortimentní metodou na odvozní místo	0	0	0	0
Likvidace klesu štěpkováním nebo drcením před obnovou lesa s rozptýlením hmoty v obnovovaném porostu	0	0	0	0
Vyklízování nebo přibližování dříví železným koněm v lesním porostu	0	0	0	0
<b>Příspěvek na vybrané činnosti mysliveckého hospodaření,</b>	<b>0</b>	<b>0</b>	<b>0</b>	<b>0</b>
<b>z toho:</b>				
Zlepšování životního prostředí zvěře	0	0	0	0
Podpora ohrožených druhů zvěře	0	0	0	0
Oborní chovy zvěře se vzácnými druhy nebo poddruhy	0	0	0	0
Použití dravců v ochraně rostlin - ochrana zemědělských kultur proti hlodavcům	0	0	0	0
Veterinárně léčebné akce v chovech zvěře	0	0	0	0
<b>Příspěvek na zpracování lesního hospodářského plánu</b>	<b>0</b>	<b>0</b>	<b>0</b>	<b>0</b>
<b>z toho:</b>				
zpracování lesního hospodářského plánu	0	0	0	0
<b>Příspěvek na ostatní hospodaření v lesích</b>	<b>0</b>	<b>0</b>	<b>0</b>	<b>0</b>
<b>z toho:</b>				
Náklady související se zpracováním odborných posudků jako podkladů pro vyhlášení genových základen atd.	0	0	0	0
Zakládání a provoz semenných sadů	0	0	0	0
<b>Chov a výcvik národních plemen loveckých psů a loveckých dravců</b>	<b>0</b>	<b>0</b>	<b>0</b>	<b>0</b>
Úspěšně vykonaná zkouška psa z výkonu v roce podání žádosti o příspěvek u plemen psů český teriér a český fousek	0	0	0	0
Úspěšný odchov loveckého dravce vyvedeného z umělého chovu	0	0	0	0
<b>Podpora ostatních produkčních činností celkem</b>	<b>0</b>	<b>0</b>	<b>0</b>	<b>0</b>
<b>Lesní hospodářství úhrnem</b>	<b>0</b>	<b>0</b>	<b>0</b>	<b>0</b>
<b>Finanční příspěvek na ztížené hospodaření v lesích</b>	<b>113</b>	<b>147</b>	<b>282</b>	<b>542</b>

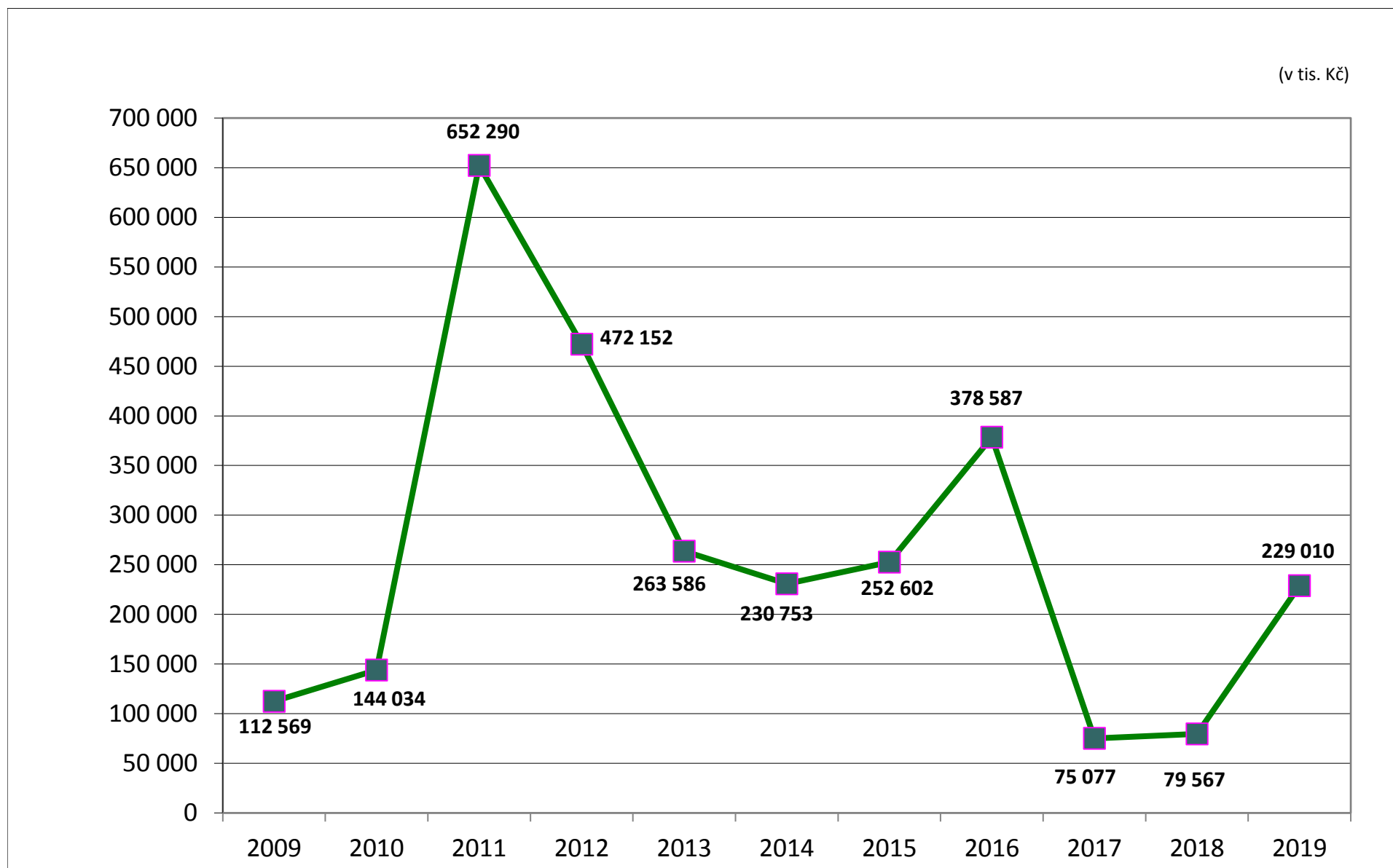


## Čerpání transferů podnikatelským subjektům za roky 2009 - 2019





## Čerpání transferů jiným veřejným rozpočtům za roky 2009 - 2019







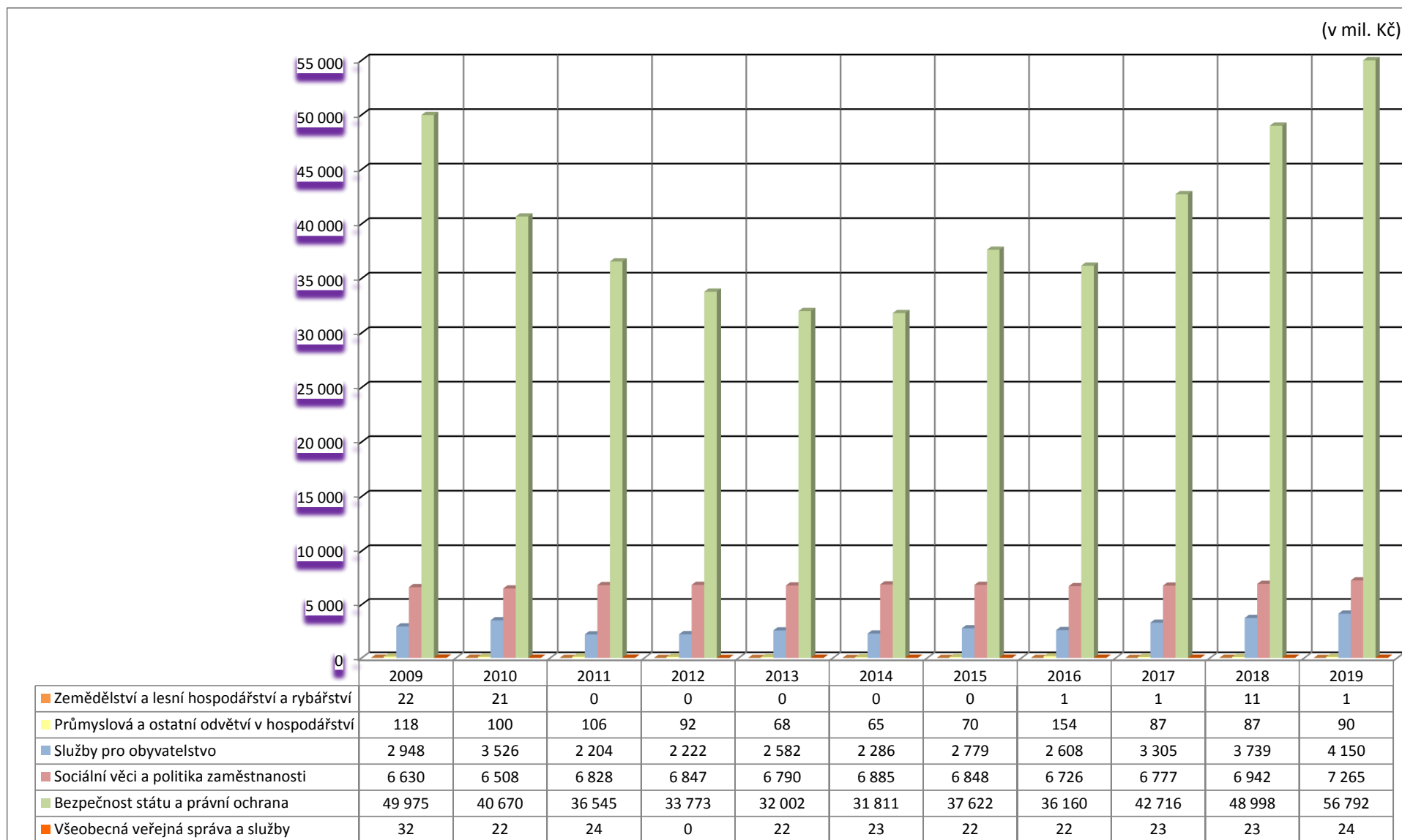
**Konečné zůstatky na účtech ve vazbě na platební karty**

P.č.	UUS	Číslo účtu	Kód banky	Zůstatek k 31.12.2019 v CZK
1	603	117156033	0300	82,00
2	606	117166063	0300	194,00
3	624	117136243	0300	194,00
4	627	117146273	0300	285,00
5	634	117106343	0300	194,00
6	638	117156383	0300	194,00
<b>Celkem</b>				<b>1 143,00</b>

Většina peněžních prostředků z bankovních účtů vedených u ČSOB, a.s. byla převedena zpět na výdajový účet OSS MO vedený v ČNB.



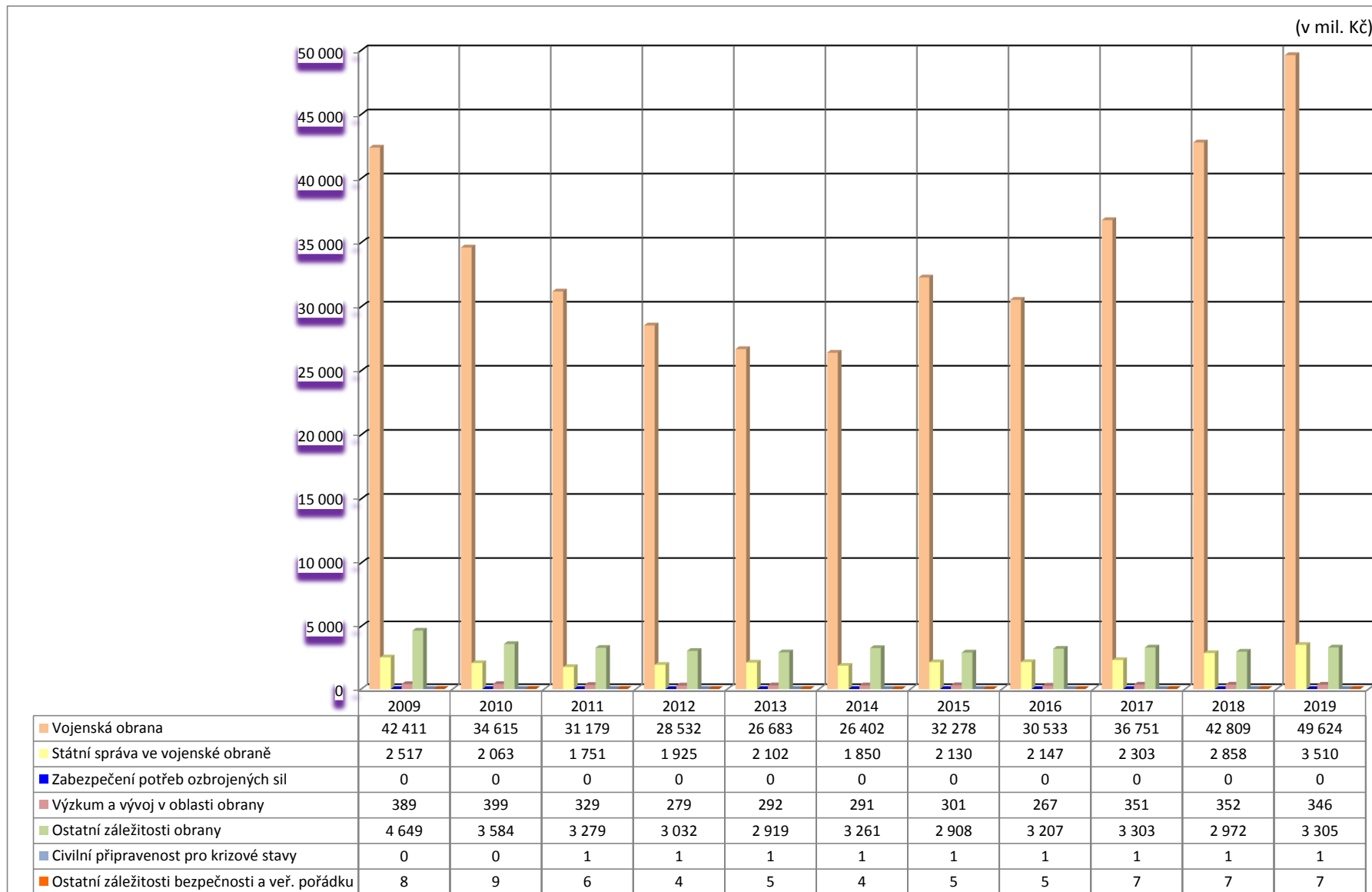
## Čerpání výdajů kapitoly MO ve struktuře odvětvového třídění za roky 2009 - 2019





Čerpání výdajů kapitoly MO skupiny 5 - Bezpečnost státu a právní ochrana za roky 2009 - 2019

Příloha č. 79





## Přehled zálohových plateb na dodávky a práce investičního a neinvestičního charakteru, které nebyly v hodnoceném roce 2019 realizovány

Typ zálohy	Dodavatel	Zboží	Částka v Kč
<b>Investiční zálohy</b>			
Vojenský materiál strategického významu			<b>8 520 215 149,58</b>
	DEPARTMENT OF, USA	Kolová obrněná vozidla štábní (GOTWALD)	719 022,74
	DEPARTMENT OF, USA	Spojovací zařízení pro podporu schopnosti C4ISTAR	184 179,27
	DEPARTMENT OF, USA	Spojovací zařízení pro podporu schopnosti C4ISR	229 867,81
	TATRA DEFENCE VEHICLE a.s., Praha	Kolová obrněná vozidla velitelsko-štábní a spojovací - PANDUR	620 809 860,00
	DEPARTMENT OF, USA	Command Launch Unit pro PTRS JAVELIN	18 791 490,91
	Saab Dynamics AB, Švédské království	PPLRK RBS-70NG	266 926 475,26
	ELDIS Pardubice, s.r.o., Pardubice	Kolová obrněná vozidla TITUS	616 526 194,00
	LOM PRAHA s.p., Praha	Modernizace vrtulníků Mi 17 - zástavba eurocontrol	50 330 918,00
	DEPARTMENT OF, USA	Výšková a speciální výstroj pilotů taktického letectva - 1. část	9 878 581,43
	DFAS-JAX/IN 8899 E, INDIANAPOLIS IN, USA	Pořízení technologií KKM-30	8 839 020,02
	DEPARTMENT OF, USA	Terminál MIDS pro přenos datových informací LINK 16	77 826 645,66
	Airbus Defence&Space,S.A., Madrid, Španělsko	CASA C-293N - Modernizace SES	231 134 670,69
	DEPARTMENT OF, USA	Radiové stanice HARRIS	87 293 365,41
	Defense Security Cooperation Agency, Washington, USA	Materiál KRYPTO pro letadla AČR	9 366 157,42
	DEPARTMENT OF, USA	Malý bezpilotní průzkumný prostředek	192 175 687,55
	Airbus Defence&Space,S.A., Madrid, Španělsko	CASA C-295W - nákup	345 714 281,22
	DFAS-JAX/IN 8899 E, INDIANAPOLIS IN, USA	Víceúčelový vrtulník - nákup	903 482 943,59
	DFAS-JAX/IN 8899 E, INDIANAPOLIS IN, USA	Pořízení prostředků CCI k akvizičním projektům	1 265 135 453,15
	TATRA TRUCKS a.s., Kopřivnice	Kontejnerový nakladač	255 216 225,00
	Ministry of Defence, Izrael	Mobilní 3D radiolokátor MADR - nákup	867 714 000,00
	Defense Security Cooperation Agency, Washington, USA	Materiál KRYPTO pro letadla AČR-nákup	21 373 316,13
	TATRA TRUCKS a.s., Kopřivnice	Automobil nákladní terénní těžký a střední	282 696 790,74
	Vojenský výzkumný ústav, s.p., Brno	Lehké obrněné vozidlo S-LOV-CBRN a LOV-CBRN II.	2 000 000 000,00
	LOM PRAHA s.p., Praha	Palubní jeřáb Mi-17/171Š	45 871 947,00
	Vojenský výzkumný ústav, s.p., Brno	Taktický rušič STARKOM	70 000 000,00
	Vojenský technický ústav, s.p., Praha	TZ brigádních provozoven	97 949 131,77
	Vojenský technický ústav, s.p., Praha	TZ MRRP 4M1p	174 028 924,81
<b>Neinvestiční zálohy-krátkodobé</b>			
Vojenský materiál strategického významu			<b>258 952 895,84</b>
	DEPARTMENT OF, USA	Spojovací zařízení pro podporu schopnosti C4ISTAR	1 249 555,08
	DEPARTMENT OF, USA	PTRS JAVELIN	257 703 340,76
<b>Neinvestiční zálohy-dlouhodobé</b>			
Vojenský materiál strategického významu			<b>103 215 126,30</b>
	NSPA, Capellen, Lucembursko	Nákup munice 2014/I a IV - NSPA (puma MK82, oko závěsné, zapalovač FMU 139, zapalovač M 905, souprava RAFAUT odjišťovací)	1 848 111,99
	DEPARTMENT OF, USA	Výšková a speciální výstroj pilotů taktického letectva - 1. část	12 654 081,30
	NSPA, Capellen, Lucembursko	Nákup munice 2015/VI pozemní NSPA	4 802 490,00
	DEPARTMENT OF, USA	Radiové stanice HARRIS	580 546,70
	EUROPEAN DEFENCE AGENCY, Belgie	Munice 84 mm pro Carl Gustaf	9 718 715,16
	DEPARTMENT OF, USA	Malý bezpilotní průzkumný prostředek	65 079 395,47
	DFAS-JAX/IN 8899 E, INDIANAPOLIS IN, USA	Pořízení prostředků CCI k akvizičním projektům	8 531 785,68
<b>Vojenský materiál strategického významu</b>			<b>8 882 383 171,72</b>
<b>Další neinvestiční zálohy</b>			<b>12 571 258,61</b>
	- předplatné		1 834,00
	- CCS		50 055,00
	- elektrická energie		3 810 036,14
	- voda		7 145 675,01
	- plyn		418 044,17
	- teplo		1 145 614,29





**Přehled veřejných zakázek o předpokládané hodnotě nejméně 300 mil. Kč, se smluvním plněním přesahujícím jeden kalendářní rok a zahrnující hodnocený rok**

(v tis. Kč)

Poř. číslo	Název zakázky	období financování	celkový schválený objem veřejné zakázky	čerpání za 2019
1.	Kompletní logistické zabezpečení provozu RTV	2002-2023	1 095 137	72 800
2.	Zabezpečení vstupu a ochrana objektů AČR	2005-2025	760 451	54 827
3.	Strategická letecká přeprava SALIS	2007-2021	1 249 855	106 066
4.	Ochrana objektů	2009-2025	735 094	63 728
5.	Technické střežení muničních skladů	2010-2020	1 200 000	116 712
6.	Servis letounu CASA	2014-2023	1 080 745	216 832
7.	Servisní podpora pro vrtulníky řady Mi	2015-2019	587 307	5
8.	GO vrtulníků Mi - 8, Mi - 17, Mi - 171 a Mi - 27/35	2015-2019	1 041 427	6 047
9.	Provedení předepsaných prací-2000 na letounech L-159	2015-2019	434 159	152 716
10.	Opravy, údržba a servis vrtulníků W-3A Sokol	2015-2024	1 366 013	89 174
11.	Servis prostředků TSO ReMO	2014-2020	555 870	109 278
12.	Ostraha objektů	2015-2019	406 686	9 192
13.	Nákup munice 2015/VI-pozemní NSPA	2015-2020	1 019 193	17
14.	Servisní podpora letounů A-319 CJ	2016-2022	829 872	309 746
15.	Servisní podpora letounů L-39 a L-159	2016-2022	928 421	178 784
16.	Nákup munice 2016/III - 30 mm / NSPA	2016-2019	346 454	19 018
17.	Náhradní díly na techniku BVP-2	2017-2019	326 096	135 031
18.	Kompletní servisní podpora KOBV a KOT	2017-2019	1 210 000	529 312
19.	Nákup munice 2017/II	2017-2021	3 000 000	398 599
20.	Servis prostředků technického střežení objektů MO u 22. zákl. vrtul. letectva	2018-2028	349 928	38 196
21.	Nákup munice 2017/I	2017-2019	338 766	106 493
22.	Trhaviny, speciální ženíjní náloživo	2018-2021	300 000	25 012
23.	Munice pro tank T-72 M4CZ	2018-2021	300 080	101 640
24.	Boty polní zimní, lehké ECWCS a do pouště	2018-2021	568 920	142 908
25.	Úklid vnitřních prostorů budov a venkovní údržba v rámci MO (část 5)	2018-2022	366 020	129 613
26.	Úklid vnitřních prostorů budov a venkovní údržba v rámci MO (část 6)	2018-2022	312 072	111 048
27.	Provedení předepsaných prací-4000 na letounech L-159	2019-2022	1 599 206	57 681
28.	Software Microsoft	2019-2022	2 000 000	145 670
29.	T-72 M4CZ - opravy a udržování	2017-2021	450 000	61 450
30.	Letecký výcvik pilotů AČR	2019-2025	4 210 000	660 124
31.	Komplexní servisní podpora pro vrtulníky řady Mi AČR	2017-2023	4 159 300	715 829
32.	Nákup munice 2018/30 mm-RD	2018-2021	900 000	2 218
33.	Zabezpečení vstupu a ochrany objektů od 1.1.2019	2019-2022	777 946	180 982
34.	Venkovní údržba	2018-2021	852 582	133 813
35.	Pořízení a zabezpečení provozu nadzvukových letounů	2005-2027	43 649 282	1 398 255
36.	Projekt ACCS LOCI-výpočetní technika	2005-2020	800 000	72
37.	Letištní radiolokátor - nákup	2017-2020	653 114	325 186
38.	Letoun dvojího řízení L-159 TII	2018-2019	553 148	547 745
39.	Pořízení kolových obrněných vozidel velitelsko-štábních a kolových obrněných vozidel MKPP	2019-2023	6 071 482	616 526
40.	Kolová obrněná vozidla velitelsko-štábní a spojovací PANDUR	2019-2020	2 044 694	420 319
41.	Taktický soubojový simulátor TSS	2019-2020	343 567	249 270
42.	Letouny CASA C-295M - modernizace	2019-2021	436 000	234 000
43.	Kontejnerový nakladač	2019-2021	502 776	255 216
44.	Automobil nákladní terénní těžký a střední	2019-2021	556 913	282 697
45.	Praha, Vítkov - Památník odboje při VHÚ	2018-2021	804 832	254 364
46.	Letouny CASA C-295 - nákup	2019-2023	2 343 316	350 000
47.	Víceúčelový vrtulník - nákup	2019-2026	17 573 266	897 292
48.	Výstavba datových center – stavební část	2019-2021	686 298	27 809
49.	Mobilní 3D radiolokátor (MADR) – nákup	2019-2023	3 499 780	867 714
50.	Taktický rušič STARKOM	2019-2023	1 453 254	70 000
51.	Pořízení lehkých obrněných vozidel S-LOV-CBRN a LOV-CBRN II	2018-2022	5 110 918	1 375 000
52.	Náměšť - výstavba multiskladu - realizace	2019-2021	529 039	10 000



**Přehled právních předpisů - základní legislativní úprava pro SZÚ**

- 1) Zákon č. 2/1969 Sb., *o zřízení ministerstev a jiných ústředních orgánů státní správy České republiky*, ve znění pozdějších předpisů,
- 2) Zákon č. 218/2000 Sb., *o rozpočtových pravidlech a o změně některých souvisejících zákonů (rozpočtová pravidla)*, ve znění pozdějších předpisů,
- 3) Zákon č. 336/2018 Sb., *o státním rozpočtu České republiky na rok 2019*,
- 4) Zákon č. 137/2006 Sb., *o veřejných zakázkách*, ve znění pozdějších předpisů,
- 5) Zákon č. 309/2000 Sb., *o obraně standardizaci, katalogizaci a státním ověřování jakosti výrobků a služeb určených k zajišťování obrany státu a o změně živnostenského zákona*, ve znění pozdějších předpisů,
- 6) Zákon č. 428/2012 Sb., *o majetkovém vyrovnání s církvemi a náboženskými společnostmi a o změně některých zákonů (zákon o majetkovém vyrovnání s církvemi a náboženskými společnostmi)*, ve znění pozdějších předpisů,
- 7) Zákon č. 122/2004 Sb., *o válečných hrobech a pietních místech a o změně zákona č. 256/2001 Sb., o pohřebnictví a o změně některých zákonů*, ve znění pozdějších předpisů,
- 8) Zákon č. 130/2002 Sb., *o podpoře výzkumu, experimentálního vývoje a inovací z veřejných prostředků a o změně některých souvisejících zákonů (zákon o podpoře výzkumu, experimentálního vývoje a inovací)*, ve znění pozdějších předpisů,
- 9) Zákon č. 262/2006 Sb., *zákoník práce*, ve znění pozdějších předpisů,
- 10) Zákon č. 153/1994 Sb., *o zpravodajských službách České republiky*, ve znění pozdějších předpisů,
- 11) Zákon č. 289/2005 Sb., *o Vojenském zpravodajství*, ve znění pozdějších předpisů,
- 12) Zákon č. 40/2009 Sb., *trestní zákoník*, ve znění pozdějších předpisů,
- 13) Zákon č. 77/1997 Sb., *o státním podniku*, ve znění pozdějších předpisů,
- 14) Zákon č. 45/2016 Sb., *o službě vojáků v záloze*, ve znění pozdějších předpisů,
- 15) Zákon č. 221/1999 Sb., *o vojácích z povolání*, ve znění pozdějších předpisů,
- 16) Zákon č. 240/2000 Sb., *o krizovém řízení a o změně některých zákonů (krizový zákon)*, ve znění pozdějších předpisů,
- 17) Zákon č. 115/2001 Sb., *o podpoře sportu*, ve znění pozdějších předpisů,
- 18) Zákon č. 234/2014 Sb., *o státní službě*, ve znění pozdějších předpisů,
- 19) Zákon č. 320/2001 Sb., *o finanční kontrole ve veřejné správě a o změně některých zákonů (zákon o finanční kontrole)*, ve znění pozdějších předpisů,
- 20) Zákon č. 236/1995 Sb., *o platu a dalších náležitostech spojených s výkonem funkce představitelů státní moci a některých státních orgánů a soudců a poslanců Evropského parlamentu*, ve znění pozdějších předpisů,
- 21) Zákon č. 89/2012 Sb., *občanský zákoník*, ve znění pozdějších předpisů,
- 22) Zákon č. 219/1999 Sb., *o ozbrojených silách České republiky*, ve znění pozdějších předpisů,

- 23) Zákon č. 181/2014 Sb., *o kybernetické bezpečnosti a o změně souvisejících zákonů (zákon o kybernetické bezpečnosti)*, ve znění pozdějších předpisů,
- 24) Zákon č. 134/2016 Sb., *o zadávání veřejných zakázek*, ve znění pozdějších předpisů,
- 25) Zákon č. 155/1995 Sb., *o důchodovém pojištění*, ve znění pozdějších předpisů,
- 26) Zákon č. 248/1995 Sb., *o obecně prospěšných společnostech a o změně a doplnění některých zákonů*, ve znění pozdějších předpisů,
- 27) Zákon č. 170/2002 Sb., *o válečných veteránech*, ve znění pozdějších předpisů,
- 28) Zákon č. 372/2011 Sb., *o zdravotních službách a podmínkách jejich poskytování (zákon o zdravotních službách)*, ve znění pozdějších předpisů,
- 29) Zákon č. 219/2000 Sb., *o majetku České republiky a jejím vystupování v právních vztazích*, ve znění pozdějších předpisů,
- 30) Zákon č. 255/1946 Sb., *o příslušnících československé armády v zahraničí a o některých jiných účastnících boje za osvobození*, ve znění pozdějších předpisů,
- 31) Zákon č. 172/1991 Sb., *o přechodu některých věcí z majetku České republiky do vlastnictví obcí*, ve znění pozdějších předpisů,
- 32) Zákon č. 289/1995 Sb., *o lesích a o změně a doplnění některých zákonů (lesní zákon)*, ve znění pozdějších předpisů,
- 33) Zákon č. 187/2006 Sb., *o nemocenském pojištění*, ve znění pozdějších předpisů,
- 34) Zákon č. 300/2013 Sb., *o Vojenské policii a o změně některých zákonů (zákon o Vojenské policii)*, ve znění pozdějších předpisů,
- 35) Zákon č. 357/2005 Sb., *o ocenění účastníků národního boje za vznik a osvobození Československa a některých pozůstalých po nich, o zvláštním příspěvku k důchodu některým osobám, o jednorázové peněžní částce některým účastníkům národního boje za osvobození v letech 1939 až 1945 a o změně některých zákonů*, ve znění pozdějších předpisů,
- 36) Zákon č. 585/2004 Sb., *o branné povinnosti a jejím zajišťování (branný zákon)*, ve znění pozdějších předpisů,
- 37) Zákon č. 166/1999 Sb., *o veterinární péči a o změně některých souvisejících zákonů (veterinární zákon)*, ve znění pozdějších předpisů,
- 38) Zákon č. 174/2003 Sb., *o převodu některého nepotřebného vojenského majetku a majetku, s nímž je příslušné hospodařit Ministerstvo vnitra, z vlastnictví České republiky na územní samosprávné celky*,
- 39) Zákon 106/1999 Sb., *o svobodném přístupu k informacím*,
- 40) Zákon č. 589/1992 Sb., *o pojistném na sociální zabezpečení a příspěvku na státní politiku zaměstnanosti*, ve znění pozdějších předpisů,
- 41) Zákon č. 592/1992 Sb., *o pojistném na veřejné zdravotní pojištění*, ve znění pozdějších předpisů,
- 42) Zákon č. 3/2002 Sb., *o svobodě náboženského vyznání a postavení církví a náboženských společností a o změnách některých zákonů (zákon o církvích a náboženských společnostech)*, ve znění pozdějších předpisů,
- 43) Zákon č. 255/2012 Sb., *Kontrolní řád*, ve znění pozdějších předpisů,

- 44) Zákon č. 526/1990 Sb., *o cenách*, ve znění pozdějších předpisů,
- 45) Zákon č. 235/2004 Sb., *o dani z přidané hodnoty*, ve znění pozdějších předpisů,
- 46) Zákon č. 412/2005 Sb., *o ochraně utajovaných informací a o bezpečnostní způsobilosti*, ve znění pozdějších předpisů,
- 47) Zákon č. 111/1998 Sb., *o vysokých školách a o změně a doplnění dalších zákonů (zákon o vysokých školách)*, ve znění pozdějších předpisů,
- 48) Zákon č. 65/2017 Sb., *o ochraně zdraví před škodlivými účinky návykových látek*, ve znění pozdějších předpisů,
- 49) Nařízení vlády ČR č. 30/2014 Sb., *o stanovení závazných pravidel poskytování finančních příspěvků na hospodaření v lesích a na vybrané myslivecké činnosti*, ve znění pozdějších předpisů,
- 50) Nařízení vlády ČR č. 622/2004 Sb., *o poskytování příplatku k důchodu ke zmírnění některých křivd způsobených komunistickým režimem v oblasti sociální*, ve znění pozdějších předpisů,
- 51) Nařízení vlády ČR č. 102/2002 Sb., *o vyplacení jednorázové finanční náhrady ke zmírnění některých křivd způsobených komunistickým režimem osobám zařazeným do vojenských táborů nucených prací*,
- 52) Nařízení vlády ČR č. 341/2017 Sb., *o platových poměrech zaměstnanců ve veřejných službách a správě*, ve znění pozdějších předpisů,
- 53) Nařízení vlády č. 59/2015 Sb., *o služebních tarifech a o zvláštním příplatku pro vojáky z povolání*, ve znění pozdějších předpisů,
- 54) Nařízení vlády č. 304/2014 Sb., *o platových poměrech státních zaměstnanců*, ve znění pozdějších předpisů,
- 55) Nařízení vlády ČR č. 328/2017 Sb., *kterým se mění nařízení vlády č. 59/2015 Sb., o služebních tarifech a o zvláštním příplatku pro vojáky z povolání*, ve znění pozdějších předpisů,
- 56) Nařízení vlády ČR č. 139/2017 Sb., *o plánování obrany státu*,
- 57) Vyhláška Ministerstva financí č. 41/2000 Sb., *kterou se stanoví podrobné podmínky tvorby a užití finančních prostředků fondů Vojenské zdravotní pojišťovny České republiky na úhradu zdravotní péče hrazené nad rámec veřejného zdravotního pojištění z prostředků státního rozpočtu kapitoly Ministerstva obrany*,
- 58) Vyhláška č. 410/2009 Sb., *kterou se provádějí některá ustanovení zákona č. 563/1991 Sb., o účetnictví*, ve znění pozdějších předpisů, pro některé vybrané účetní jednotky, ve znění pozdějších předpisů,
- 59) Vyhláška Ministerstva financí č. 114/2002 Sb., *o fondu kulturních a sociálních potřeb*, ve znění pozdějších předpisů,
- 60) Vyhláška č. 156/2015 Sb., *o podmínkách poskytování zdravotních služeb vojenskými poskytovateli, oborech ambulantní péče, u kterých voják z povolání může uplatnit svobodnou volbu poskytovatele zdravotních služeb, a podmínkách organizace plnění úkolů vojenských fakultních nemocnic (o podmínkách poskytování zdravotních služeb vojenskými poskytovateli)*, ve znění pozdějších předpisů,
- 61) Vyhláška č. 5/2014 Sb., *o způsobu, termínech a rozsahu předkládaných pro hodnocení plnění státního rozpočtu, rozpočtů státních fondů, rozpočtů územních*

*samosprávných celků, rozpočtů dobrovolných svazků obcí a rozpočtů Regionálních rad, ve znění pozdějších předpisů,*

- 62) Vyhláška č. 364/2014 Sb., *kteou se mění vyhláška č. 5/2014 Sb., o způsobu, termínech a rozsahu údajů předkládaných pro plnění státního rozpočtu, rozpočtů státních fondů, rozpočtů územních samosprávných celků, rozpočtů dobrovolných svazků obcí a rozpočtů Regionálních rad regionů soudržnosti, ve znění pozdějších předpisů,*
- 63) Vyhláška č. 419/2001 Sb., *o rozsahu, struktuře a termínech údajů předkládaných pro vypracování návrhu státního závěrečného účtu a o rozsahu a termínech sestavení návrhů závěrečných účtů kapitol státního rozpočtu, ve znění pozdějších předpisů,*
- 64) Vyhláška č. 560/2006 Sb., *o účasti státního rozpočtu na financování programů reprodukce majetku, ve znění pozdějších předpisů,*
- 65) Usnesení vlády ČR č. 783 ze dne 29. listopadu 2018, *o systemizaci služebních a pracovních míst podle zákona č. 234/2014 Sb., o státní službě s účinností od 1. ledna 2019,*
- 66) Usnesení vlády ČR č. 66 ze dne 25. ledna 2016, *o Strategii prevence kriminality v České republice na léta 2016 až 2020,*
- 67) Usnesení vlády ČR č. 221 ze dne 11. dubna 2018, *o působení sil a prostředků rezortu Ministerstva obrany v zahraničních operacích v letech 2018 až 2020 s výhledem na rok 2021,*
- 68) Usnesení vlády ČR č. 720 ze dne 7. listopadu 2018, *ke Kontrolnímu závěru Nejvyššího kontrolního úřadu z kontrolní akce č. 17/30 Závěrečný účet kapitoly státního rozpočtu Ministerstva obrany za rok 2017, účetní závěrka Ministerstva obrany za rok 2017 a údaje předkládané Ministerstvem obrany pro hodnocení plnění státního rozpočtu za rok 2017,*
- 69) Usnesení vlády ČR č. 435/T (čj. T35/2001), *zvláštní postupy vykazování údajů při hospodaření s prostředky státního rozpočtu k provedení § 20 zákona č. 153/1994 Sb., o zpravodajských službách České republiky,*
- 70) Usnesení vlády ČR č. 705 ze dne 27. července 2016, *k Akčnímu plánu prevence kriminality na léta 2016 až 2020,*
- 71) Usnesení vlády ČR č. 329 ze dne 13. května 2019, *o Národní strategii prevence a snižování škod spojených se závislostním chováním 2019 – 2027,*
- 72) Usnesení vlády ČR č. 930 ze dne 16. prosince 2019, *o Akčním plánu realizace Národní strategie prevence a snižování škod spojených se závislostním chováním 2019 – 2021,*
- 73) Usnesení vlády ČR č. 234 ze dne 8. dubna 2019, *ke Kontrolnímu závěru Nejvyššího kontrolního úřadu z kontrolní akce č. 18/02 Nemovitý majetek a peněžní prostředky státu související s tímto majetkem určené na zabezpečení úkolů armády České republiky,*
- 74) Usnesení vlády ČR č. 955 ze dne 2. listopadu 2016, *ke 2. změně Dokumentace programu Nová zelená úsporám identifikační číslo 115 280,*
- 75) Usnesení vlády ČR č. 235 ze dne 8. dubna 2019, *ke Kontrolnímu závěru Nejvyššího kontrolního úřadu z kontrolní akce č. 18/10 Majetek státu, s nímž má právo hospodařit státní podnik Vojenské lesy a statky ČR,*

- 76) Usnesení vlády ČR č. 670 ze dne 30. září 2019, *ke Kontrolnímu závěru Nejvyššího kontrolního úřadu z kontrolní akce č. 18/20 Peněžní prostředky státu určené na prevenci kriminality,*
- 77) Usnesení vlády ČR č. 675 ze dne 30. září 2019, *ke Kontrolnímu závěru Nejvyššího kontrolního úřadu z kontrolní akce č. 17/19 Peněžní prostředky vynakládané vybranými nemocnicemi na úhradu nákladů z činnosti,*
- 78) Usnesení vlády ČR č. 427 ze dne 5. května 1999, *o zabezpečení péče o válečné hroby v České republice a v zahraničí,*
- 79) Usnesení vlády ČR č. 107 ze dne 8. února 2017, *o Metodice hodnocení výzkumných organizací a hodnocení účelové podpory výzkumu, vývoje a inovací, změněno usnesením vlády č. 563 ze dne 30. července 2019, o Metodice hodnocení výzkumných organizací v segmentu vysokých škol (Příloha 5 původního předpisu)*
- 80) Usnesení vlády ČR č. 680 ze dne 30. září 2019, *ke Kontrolnímu závěru Nejvyššího kontrolního úřadu z kontrolní akce č. 18/17 Majetek a peněžní prostředky státu vynakládané na pořizování a distribuci výstroje příslušníků Armády české republiky,*
- 81) Usnesení vlády ČR č. 351 ze dne 10. května 2017, *k návrhu na působení sil a prostředků rezortu Ministerstva obrany v Litevské republice, Estonské republice, Lotyšské republice a v Polské republice v rámci Posílení předsunuté přítomnosti Organizace Severoatlantické smlouvy,*
- 82) Usnesení vlády ČR č. 1292 ze dne 6. prosince 1999, *o Pravidlech pro poskytování a čerpání účelových dotací ze státního rozpočtu na zabezpečení péče o válečné hroby v ČR a finančních darů do zahraničí,*
- 83) Usnesení vlády ČR č. 867 ze dne 28. listopadu 2012, *k přípravě programů spolufinancovaných z fondů Společného strategického rámce pro programové období let 2014 až 2020 v podmínkách České republiky,*
- 84) Usnesení vlády ČR č. 671 ze dne 18. září 2017, *k výši účasti státního rozpočtu na realizaci strategického programu reprodukce majetku 107V220 – Zajištění kompatibility mobilních komunikačních prostředků velení a řízení pozemních sil Armády České republiky (Úplné znění po zapracování 1. doplňku),*
- 85) Usnesení vlády ČR č. 264 ze dne 15. března 2000, *k rehabilitaci památníků bojů za svobodu, nezávislost a demokracii.*





## Přehled použitých zkratk

1. DEU/NLD	GE/NL Corps Headquarters (Velitelství mezinárodního německo-holandského sboru)
1. ZNGŠ	První zástupce náčelníka Generálního štábu
21. zTL	21. základna taktického letectva
22. zVrL	22. základna vrtulníkového letectva
25. plrp	25. protiletadlový raketový pluk
26. pVŘPz	26. pluk velení, řízení a průzkumu
31. prchbo	31. pluk radiační, chemické a biologické ochrany
4. brn	4. brigáda rychlého nasazení
4. bÚU	4. brigáda úkolového uskupení
601.skss	601. skupina speciálních sil
7. mb	7. mechanizovaná brigáda
71. mpr	71. mechanizovaný prapor
a. s.	Akciová společnost
AAT	Air Advisory Team
AC 135	Allied Committee 135 (Katalogizační výbor)
ACCS	Air Command Control System
ACSA	Acquisition and Cross-Servicing Agreement
AČR	Armáda České republiky
ADX	Air Defence Fighter Advanced
AERO	Aplikovaná ekonomie v rezortu obrany
AGS	Alliance Ground Surveillance
AHNM	Agentura hospodaření s nemovitým majetkem
AKIS	Agentura komunikačních a informačních systémů
ALBA	Advanced Light Ballistic Protections
ALog	Agentura logistiky
ALTHEA	Operace Evropské unie v Bosně a Hercegovině
APV	Aplikační programové vybavení
ASC	Armádní sportovní centrum
ASO Dukla	Armádní sportovní oddíl Dukla
AS-PO (AS PO)	Armádní servisní, příspěvková organizace
ATHENA	mechanismus financování vojenských operací EU
AWACS	Airborne Warning and Control System (Létající středisko včasného varování a řízení)
AZ	aktivní záloha
BAF	Bagram Airfield
BAP	Baltic Air Policing
BICES	Battlefield Information Collection & Exploitation Systems (Systém sběru a využití informací z bojiště)
BV	běžné výdaje
BVP	bojové vozidlo pěchoty
C4ISTAR	Command, Control, Communications, Computers, Information/Intelligence, Surveillance, Targeting Acquisition and Reconnaissance
CASRI	Vědecké a servisní pracoviště tělesné výchovy a sportu
CBO	Centrum biologické ochrany

CBRN	chemical, biological, radiological and nuclear defence (ochrana proti zbraním hromadného ničení)
CCI	Controlled Cryptographic Items (kontrolované kryptografické položky)
CERAM-BALL	Light weight ceramics for ballistic protection
CF	Cohesion Fund (Fond soudržnosti)
CI COE	Counter Intelligence Centre of Excellence (Specializační centrum NATO pro kontrarozvědku)
C-IED COE	Counter-Improvised Explosive Device Centre of Excellence (Specializační centrum NATO v oblasti ochrany před improvizovaným výbušným systémem)
CISM	Conseil International Du Sport Militaire (Mezinárodní rada vojenského sportu)
CMX	crisis management exercise (štábní cvičení krizového řízení)
COE	Centre of Excellence (Centrum vyjímečnosti)
CONOPS	Concept of Operations
COPZHN	Centrum ochrany proti zbraním hromadného ničení
CPSS	Centrum podpory speciálních sil
CRC	Control and Reporting Centre
CSI SC	Control and Reporting Centre/Surface to Air Missile Interface Support Conference (Středisko řízení a zpravodajství/Rozhraní střediska řízení a uvědomování s řízenou střelou povrch-vzduch)
CT	computer tomography (počítačová tomografie)
Č	čerpání
Čj.	číslo jednací
ČR/CZE	Česká republika/Czech republic
DPH	daň z přidané hodnoty
DZ	datová základna
EB	elektronický boj
EDA	European Defence Agency (Evropská obranná agentura)
EDA ECMAN	European Centre for Manual Neutralisation Capabilities (Evropské centrum pro schopnosti manuální neutralizace výbušných zařízení)
EDS/SMVS	Evidenční dotační systém/Správa majetku ve vlastnictví státu
eFP	Enhanced Forward Presence
EMTEEC	Energetic Materials towards an Enhanced European Capability
eNRF	NATO enhanced Response Force
EOD	Explosive Ordnance Disposal
ERDF	Evropský fond pro regionální rozvoj
ESSS	Elektronický systém spisové služby
EU	European Union (Evropská unie)
EU ATHENA	Mechanism to administer the financing of the common costs of EU operations having military or defence implications (Finanční mechanismus pro financování vojenských operací Evropské unie)
EU BG	EU Battle Groups
EU SATCEN	European Union Satellite Centre (Satelitní centrum EU)
EUFOR	European Union Force
EUTM	European Union Training Mission
EZS	Elektronický zabezpečovací systém
FHQ	force headquartes (velitelství operace)

FINABEL	ELFIC - European Land Forces Interoperability Center (Centrum pro vzájemnou operační schopnost pozemních sil evropských armád)
FIS	Finanční informační systém
FKSP	Fond kulturních a sociálních potřeb
FMF	Foreign Military Financing
FMJ	full metal jacket (celoplášťová střela)
FMN	Federated Mission Networking
FMS	Foreign Military Sales
FN Herstal	Fabrique Nationale de Herstal
FNC	Framework Nations Concept
FOC	Full operation capability (plné operační schopnosti)
FPÚPP	fond pro úhradu preventivní péče
FTVS UK	Fakulta tělesné výchovy a sportu Univerzity Karlovy
FVT	Fakulta vojenských technologií
FVZ	Fakulta vojenského zdravotnictví
FZÚZP	Fond pro zprostředkování úhrady zdravotní péče
GA	Guardian Angels
GBAD	Ground Based Air Defense (úkolové uskupení pozemní protivzdušné obrany)
GBR	Great Britain (Velká Británie)
GDPR	General Data Protection Regulation (Obecné nařízení o ochraně osobních údajů)
GNSS	Global Navigation Satellite System
GŠ AČR	Generální štáb Armády České republiky
GTE	Global Train and Equip
HAHO/HALO	high altitude - low opening/high altitude - high opening
HC Dukla	Handball club (házenkářský klub) Dukla Praha
HDP	hrubý domácí produkt
HEISAP	High Explosive Incendiary Semi-Armour Piercing
HNS	Host Nation Support (Zabezpečení hostitelským státem)
HUMINT COE	Human Intelligence Centre of Excellence (Specializační centrum NATO v oblasti zpravodajství)
ICAO	International Civil Aviation Organization (Mezinárodní organizace pro civilní letectví)
ICMM	International Committee on Military Medicine (Mezinárodní výbor vojenské medicíny)
ID	invalidní důchod
IED	Improvised explosive device
IFFG	Immediate Follow on Force Groupe
ICHM	International Commission of Military History (Mezinárodní komise pro vojenskou historii)
IPV	individuálně posuzované výdaje
IRF	Immediate Response Force (Síly okamžité reakce - NATO)
IS	Informační systém
ISMLLW	International Society for Military Law and the Law of War (Mezinárodní společnost pro vojenské a válečné právo)
ISR	identification safety range (bezpečná identifikační vzdálenost)
ISSP	Integrovaný systém o službě a personálu
IZS	Integrovaný záchranný systém

JAPCC	Joint Air Power Competence Centre (Společné analytické středisko vzdušných sil)
JAS	Jakt, Attack och Spaning (stíhací, bitevní, průzkumný)
JCBRN Defence COE	Joint Chemical, Biological, Radiological and Nuclear Defence Centre of Excellence (Specializační centrum NATO v oblasti OPZHN)
JISR	Joint Intelligence, Surveillance and Reconnaissance
JLSG HQ	Joint Logistic Support Group Headquarter
JSK	Jednotný systém katalogizace
JTAC	Joint terminal attack controller (Jednotka předsunutých leteckých návodčích)
KaPVV	Kancelář předsedy Vojenského výboru NATO
KBV	kolové bojové vozidlo
KFOR	Kosovo Force
KIS	komunikační a informační systém
KOT	kolový obrněný transportér
KOVS	kolové obrněné vozidlo spojovací
KOVVŠ	kolové obrněné vozidlo velitelsko-štabní
KR	konečný rozpočet
KTC	Koulikoro training center
ktg.	kategorie
KV	kapitálové výdaje
KVAČR	Koncepce výstavby Armády České republiky 2025
LIVEX	Live exercise
LOA	Letter of Offer and Acceptance
M&S COE	Modelling and Simulation Centre of Excellence (Specializační centrum NATO v oblasti modelování a simulování)
MADR	Mobile Air Defence Radar (Mobilní radar pro vzdušnou obranu)
MATC	Multinational Aviation Training Center
MBK	modulární bojový komplet
MCCE	Movement Coordination Centre Europe (Centrum pro koordinaci přesunu vojenské techniky v Evropě)
MCDP	Modul centrální databáze projektů
ME	Mistrovství Evropy
MED	Medical
MEDEVAC	Medical Evacuation
ME-J	Mistrovství Evropy juniorů
MF	Ministerstvo financí
MFO	Multinational Force and Observers
MIDS	Multifunctional Information Distribution System
MILENG COE	Military Engineering Centre of Excellence (Ženíjní specializační centrum NATO)
MILMED COE	Centre of Excellence for Military Medicine (Specializační centrum NATO vojenského lékařství)
MILSATCOM	Military Satellite Communications Systems
MINUSCA	UN Multidimensional Integrated Stabilization Mission in the Central African Republic
MINUSMA	UN Multidimensional Integrated Stabilization Mission in Mali
MKPP	místo koordinace palebné podpory
MLCC	Mnohonárodní centrum pro koordinaci logistiky

MNC NE	Headquarters Multinational Corps North-East (Velitelství mezinárodního sboru severovýchod)
MND-NE	Headquarters Multinational Division - North East (Velitelství mezinárodní divize severovýchod)
MO	Ministerstvo obrany
MONUSCO	UN Stabilization Mission in the Democratic republic of the Congo
MRZ	mimorozpočtové zdroje
MS	Mistrovství světa
MS-J	Mistrovství světa juniorů
MŠMT	Ministerstvo školství, mládeže a tělovýchovy
MV	Ministerstvo vnitra
MZdr	Ministerstvo zdravotnictví
MŽP	Ministerstvo životního prostředí
NAD	National Armament Director (Národní ředitel pro vyzbrojování)
NAGSMA	NATO Alliance Ground Surveillance Management Agency (Agentura NATO pro řízení Aliančního vzdušného průzkumu pozemních cílů)
NAMSA	NATO Maintenance and Supply Agency
NAPMA	NATO Airborne Early Warning & Control Programme Management Agency (Agentura NATO pro řízení vzdušného programu včasné výstrahy a řízení)
NaPoSy PVO	Národní posilový systém protivzdušné obrany
NATINADS	NATO Integrated Air Defence System (systém protivzdušné obrany)
NATINAMDS	NATO Integrated Air and Missile Defence System (Integrovaný systém protivzdušné a protiraketové obrany států Severoatlantické aliance)
NATO	North Atlantic Treaty Organisation
NAVFOR MED	European Union Naval Force Mediterranean
NBÚ	Národní bezpečnostní úřad
NDPP	NATO Defence Planning Process (Proces obranného plánování NATO)
NGŠ	Náčelník Generálního štábu
NIC	National Intelligence Cell
NIFC	NATO Intelligence Fusion Centre (NATO centrum pro sdílení zpravodajských informací)
NKÚ	Nejvyšší kontrolní úřad
NMI	NATO Mission in Iraq
NNV	nároky z nespotřebovaných výdajů
NRF	NATO Response Force
NSE	National Support Element
NSHQ	NATO Special Operations Headquarters (Velitelství NATO pro speciální operace)
NSIP	NATO Security Investment Programme (Program bezpečnostních investic NATO)
NSPO/NSPA	NATO Support and Procurement Agency (Agentura NATO pro podporu a nákup)
NÚKIB	Národní úřad pro kybernetickou a informační bezpečnost
NV	Nařízení vlády
NZÚ	Nová zelená úsporám

OBSE	Organizace pro Bezpečnost a spolupráci v Evropě
ODOS	Objekt důležitý pro obranu státu
OH	Olympijské hry
OHQ	operation headquartes (operační velitelství)
OMDZ	Organizační, mobilizační a dislokační změny
OP	Operační program
OPLAN	Operation Plan
OPPP	ostatní platby za provedenou práci
OS ČR	Ozbrojené síly České republiky
OSN	Organizace spojených národů
OSS	organizační složka státu
OSSZ	Okresní správa sociálního zabezpečení
OTS VŘ	Operačně taktický systém velení a řízení
PAV	podpora a vliv
PBVB	pásové bojové vozidlo pěchoty
PČR	Policie ČR
PESCO	Permanent Structured Cooperation (Stálá strukturovaná spolupráce)
PFP	NATO Partnership for Peace (partnerství pro mír)
PHM	pohonné hmoty
PCHT	Polní chirurgický tým
plrbat KUB	protiletadlová raketová baterie KUB (KUB = typ protiletadlového raketového kompletu)
PLRK RBS-70NG	protiletadlový raketový komplex RBS-70NG
PLRV	Protiletadlové raketové vojsko
PO (p.o.)	příspěvkové organizace
POKOS	Příprava občanů k obraně státu
POL	Rozpočtová položka
PozS	Pozemní síly
PP	Podseskupení položek
P-RCH	prevence rizikového chování
P-SNJ	prevence sociálně nežádoucích jevů
PTŘS	protitanková řízená střela
PVO	protivzdušná obrana
PVV	Předseda Vojenského výboru NATO
RAP	Recognized Air Picture (přehled o vzdušné situaci)
RBS	Robotsystem
rdst	radiostanice
rchbo	Radiační, chemická a biologická ochrana
RL	radiolokace
RMO	Rozkaz ministra obrany
RP	rozpočtová položka
RpZ	rozpočet po změnách
RS	Resolute Support
RSOM	Reception, Staging, Onward Movement (Přijímací středisko)
ŘLP	Řízení letového provozu
s.p.	státní podnik
s.r.o.	Společnost s ručením omezeným
SALIS	Strategic Airlift Interim Solution
SaP	Síly a prostředky
SAR	search and rescue (pátrání a záchrana)

SATCEN	Satellite Centre (EU)
SDK	Sekce dozoru a kontroly
SFŽP	Státní fond životního prostředí
SG 2 (AC 224	Sub Group 2 on EW Self-protection Measures for Point Services
SOFEVAL	Special Operations Evaluation
SOP	Standard Operating Procedures
SOPS MO	Sekce obranného plánování a strategie Ministerstva obrany
SP COE	NATO Stability Policing Centre of Excellence (Specializační centrum NATO pro stabilizační operace)
SpecS	Ředitelství speciálních sil
Spod MO	Sekce podpory MO
SR	státní rozpočet
SST MO	Sekce státního tajemníka Ministerstva obrany
STRK	systém taktických rádiových komunikací
SÚIP	Státní úřad inspekce práce
SÚTAP	snížení únavnosti prostřednictvím tělesné a psychické přípravy
SZ	státní zaměstnanci
SZP	Společná zemědělská politika
ŠN	štábní nácvik
TAAC	Train, Advise and Assist Command
TACEVAL	Tactical Evaluation (Taktické vyhodnocení)
TF	task force
TF NATO, OBSE	Trust Funds (Svěřenecké fondy) NATO, OBSE
TPLS (OLSP NSPA)	Operational Logistic Support Partnership NSPA
tpr	tankový prapor
ÚJ	účetní jednotka
ÚLZ	Ústav leteckého zdravotnictví Praha
UNDOF	United Nations Disengagement Observer Force
UNMIK	United Nations Interim Administration Mission in Kosovo
UO	Univerzita obrany
URNA PČR	Útvar rychlého nasazení Policie ČR
US	United States (Spojené státy)
ÚU	úkolové uskupení
UV	usnesení vlády
ÚVN	Ústřední vojenská nemocnice Praha
ÚVN - VoFN Praha	Ústřední vojenská nemocnice - Vojenská fakultní nemocnice Praha
V4	Visegrádská skupina (Visegrádská čtyřka)
VePozS	Velitelství pozemních sil
VeVzS	Velitelství vzdušných sil
VHÚ	Vojenský historický ústav
VJTF	Very High Readiness Joint Task Force (Síly velmi rychlé reakce)
VK Dukla	Volejbalový klub Dukla Liberec
VKPR	Vojenská kancelář prezidenta republiky
VLRZ	Vojenská lázeňská a rekreační zařízení
VLS ČR	Vojenské lesy a statky ČR
VN	Vojenská nemocnice
VoFN	Vojenská fakultní nemocnice
VP	Vojenská policie
VPS	Všeobecná pokladní správa
VRZ	výstražné zvukové a rozhlasové zařízení

VSHORAD	Very Short Range Air Defence
VSS a VOŠ MO	Vojenská střední škola a Vyšší odborná škola Ministerstva obrany
VTÚ s.p.	Vojenský technický ústav s.p.
VÚA	Vojenský ústřední archiv
VUS Ondráš	Vojenský umělecký soubor Ondráš
VUSS	Vojenská ubytovací a stavební správa
VUZ	Vojenské ubytovací zařízení
VVI (VaV)	výzkum, vývoj a inovace (věda a výzkum)
VVP	vojenský výcvikový prostor
VVV	Výzkum, vývoj a vzdělávání
VZ	Vojenské zpravodajství
VZP	voják z povolání
VzS	Vzdušné síly
WMD	Weapon of mass destruction (zbraň hromadného ničení)
WOC	Warfare Operation Centre (bojové operační středisko)
z.s.	zapsaný spolek
ZHN	Zbraně hromadného ničení
ZKPCH	záložní krizové pracoviště chráněné
ZNGŠ-NŠ	Zástupce náčelníka Generálního štábu - náčelník štábu
ZSC	zahraniční služební cesta
ZVYBO	zvýšení bojeschopnosti výsadkových a speciálních jednotek AČR