




**DATOVÁ ŽURNALISTIKA:  
OD CHOLERY PO  
SCROLLYTELLING**



# HISTORIE





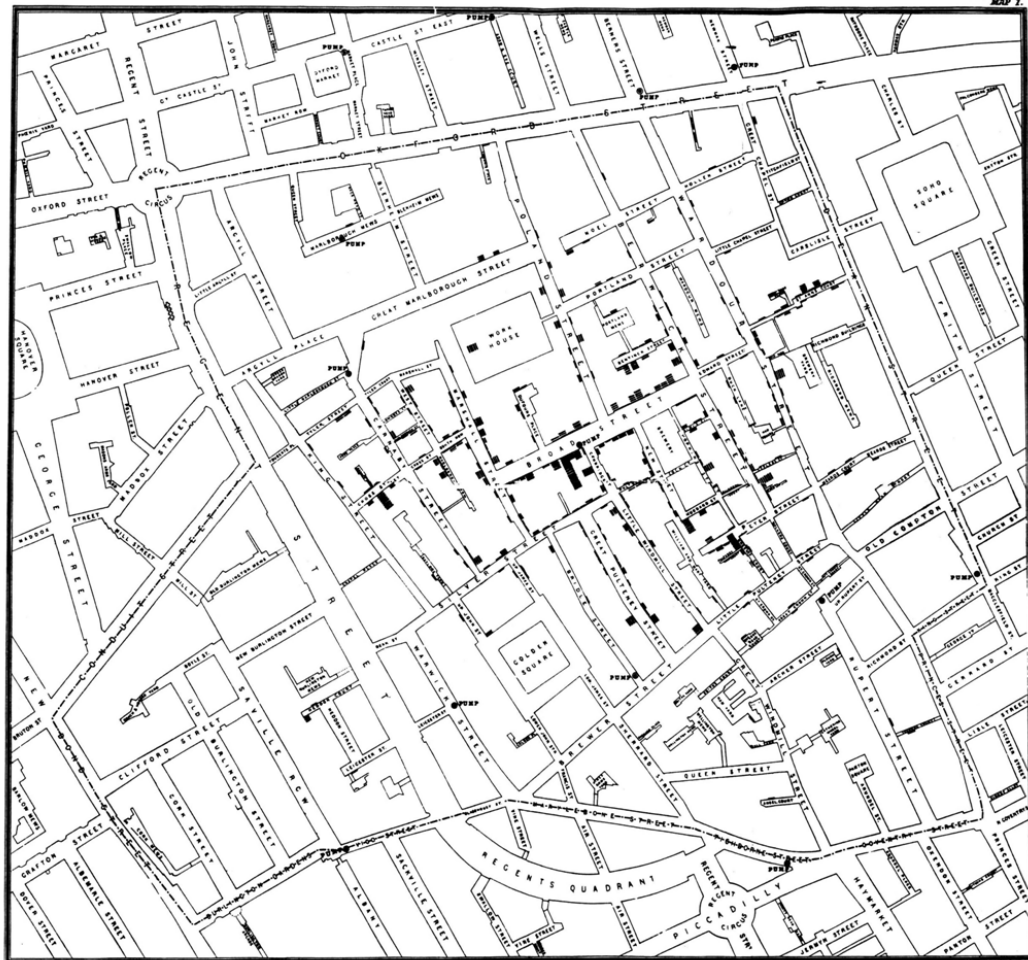


WHAT ON EARTH IS GOING ON?

George R R Martin you've officially become the most ad person alive. I'll never forgive you. #GRRM #Iron Throne #Vote Jon

1024 x 682 - popsugar.com

# JOHN SNOW, 1854



# PHILIP MEYER, 1967

## Survey Figures on

# What Causes Rioting?

What causes rioting? The following tables are arranged to show at a glance how the proportion of rioters varies within key categories. To interpret it, make comparisons across the rows. For example, 25 percent of those born in Detroit were rioters—more than twice as many as in any other residence category. Responses in the don't-know categories and no-answer categories have been left out, so that all columns total 100 percent.

### 1. How long have you lived in Detroit?

	Less than One year	Less than Five yrs.	More than Five yrs.	Born in Detroit
Rioters	12.5	12	12	28
Non-rioters	87.5	88	88	72
	100	100	100	100

### 2. Where were you brought up as a child?

	South	North
Rioters	8	25
Non-rioters	92	75
	100	100

### 3. Sex.

	Male	Female
Rioters	22	12
Non-rioters	78	88
	100	100

### 4. Age.

	15-24	25-35	36-50	Over 50
Rioters	35	15	9	5
Non-rioters	65	85	91	95
	100	100	100	100

### 5. Education.

	Less than High School	High School Graduate	College
Rioters	18	15	18
Non-rioters	82	85	82
	100	100	100

### 6. Have you been unemployed for as long as a month or more over the last two years?

	Yes	No
Rioters	21	10
Non-rioters	79	90
	100	100

### 7. Are most of the unhappy things in peoples' lives due to bad luck or due to the mistakes they make?

	Bad Luck	Mistakes
Rioters	12.5	16
Non-rioters	87.5	84
	100	100

### 8. Civil rights groups which have both Negro and white leaders could do better without the whites. True or false?

	True	False
Rioters	22	13
Non-rioters	78	87

### 9. Are insults and lack of respect commonly used by police against Negroes in riot areas?

	Yes	No
Rioters	22	12.5
Non-rioters	78	87.5

### 10. Have insults and lack of respect been used by police against you?

	Yes	No
Rioters	27	12
Non-rioters	63	88

### 11. In the next five years, do you think the attitude of white people about Negro rights will get better, worse, or stay about the same?

	Better	Worse	Same
Rioters	14	25	14
Non-rioters	86	75	86

### 12. Do you feel that Negroes have more to gain or more to lose by resorting to violence in the civil rights movement?

	More to Gain	More to Lose
Rioters	25	14
Non-rioters	75	86

### 13. If the United States got into a big world war today, would you personally feel this country was worth fighting for?

	Yes	No
Rioters	32	13
Non-rioters	68	87

### 14. Racial discrimination is here to stay for a long time. True or false?

	True	False
Rioters	16	14
Non-rioters	84	86

### 15. Who do you think are nicer, Negroes or whites?

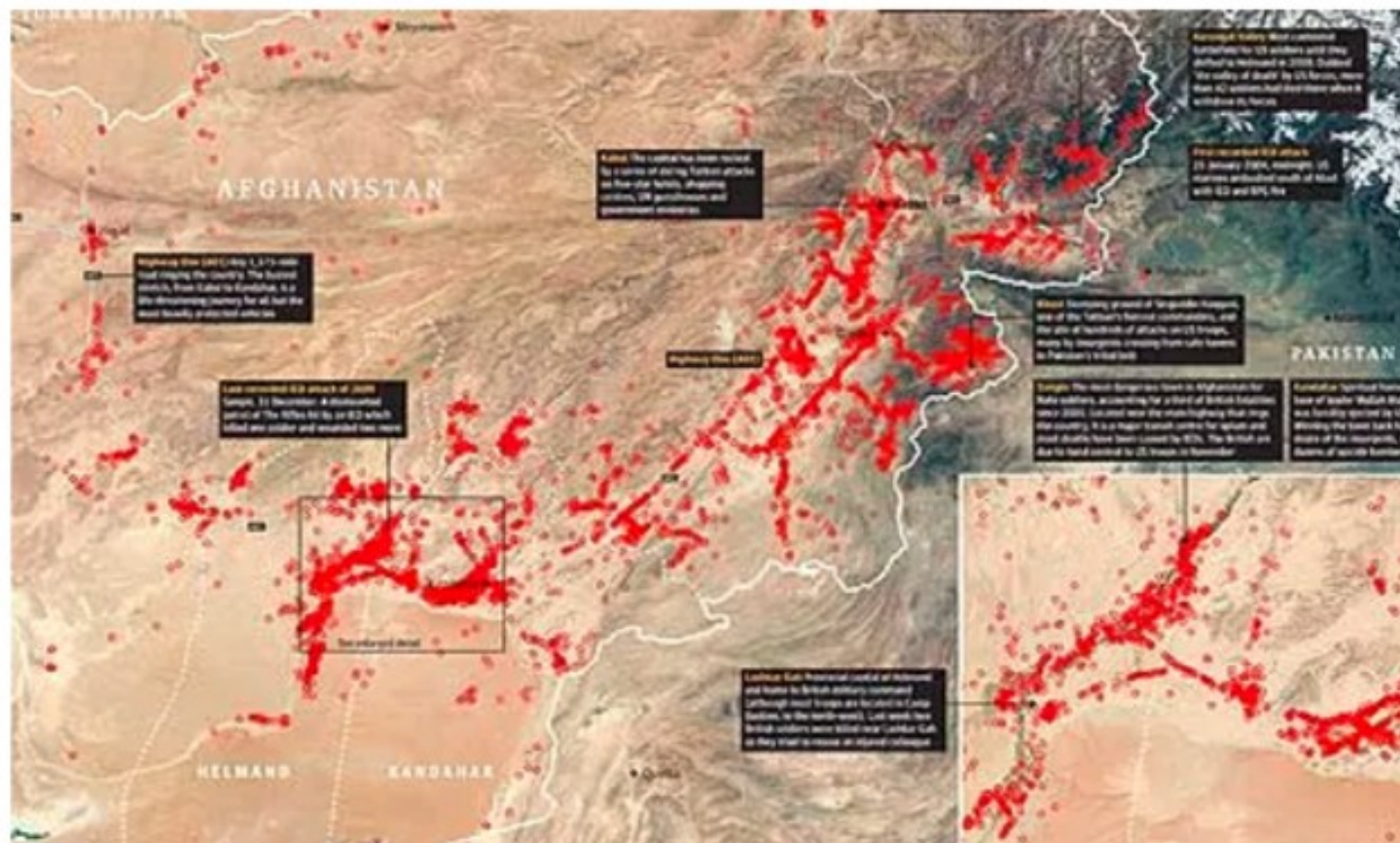
	Negroes	Whites	About the Same
Rioters	25	21	10
Non-rioters	75	79	90
	100	100	100

2010s

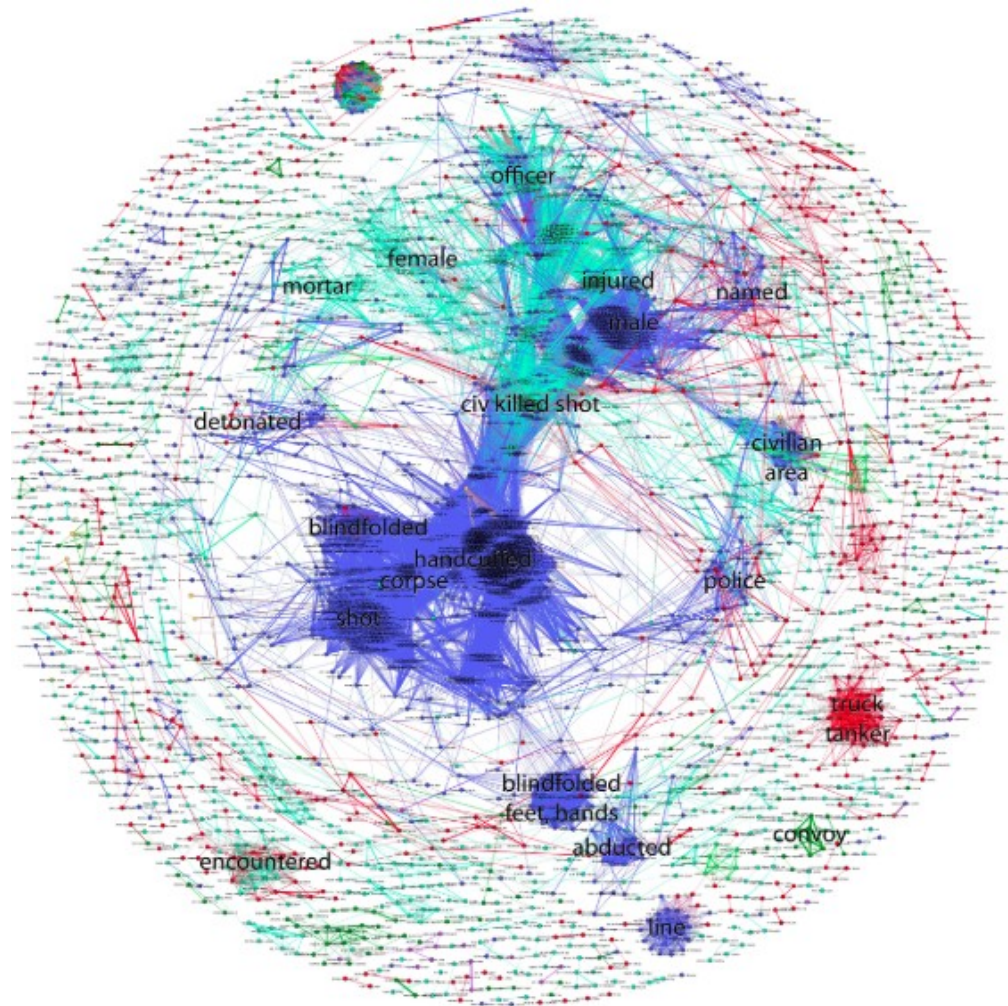


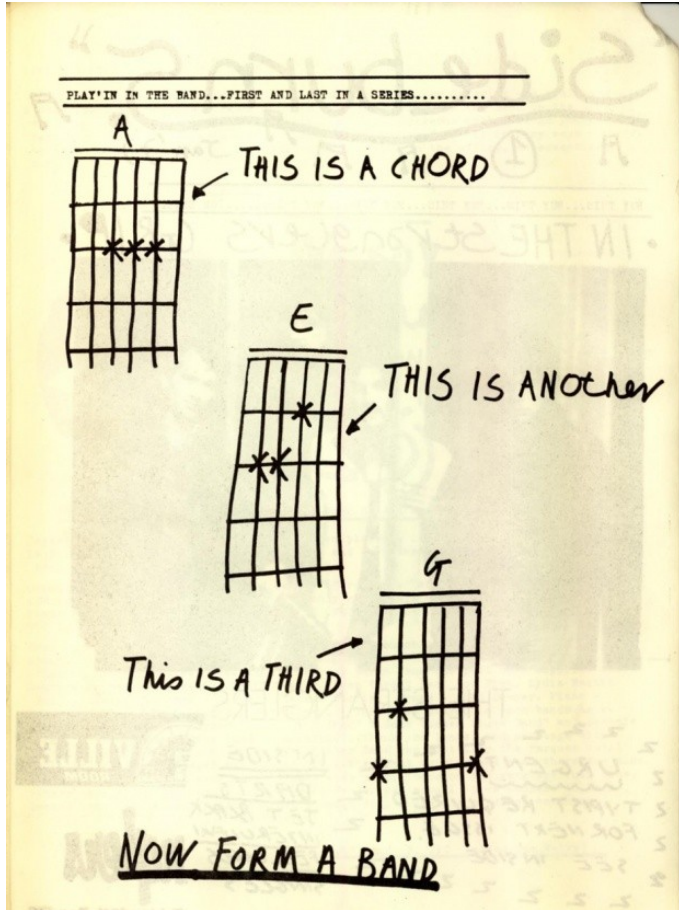


## Wikileaks has been the game-changer for data journalism. See how we handled the numbers



▲ Afghanistan IEDs mapped. Click image for full graphic





“ANYONE CAN DO  
IT. DATA  
JOURNALISM IS THE  
NEW PUNK”

THE GUARDIAN,  
2012

# Budget Forecasts, Compared With Reality

Just two years ago, surpluses were predicted by 2012. How accurate have past White House budget forecasts been?

## Reasons for error

Budget forecasts require assumptions about both policy and the economy, and both can turn out to be spectacularly wrong.

In 2008, for example, the unemployment rate in 2012 was assumed to be 4.8 percent. The most recent assumption is 8.2 percent.



# Clinton and Trump supporters live in their own Twitter worlds

- Follow only Trump
- Follow only Clinton
- Follow both
- Follow neither

Clinton Supporters

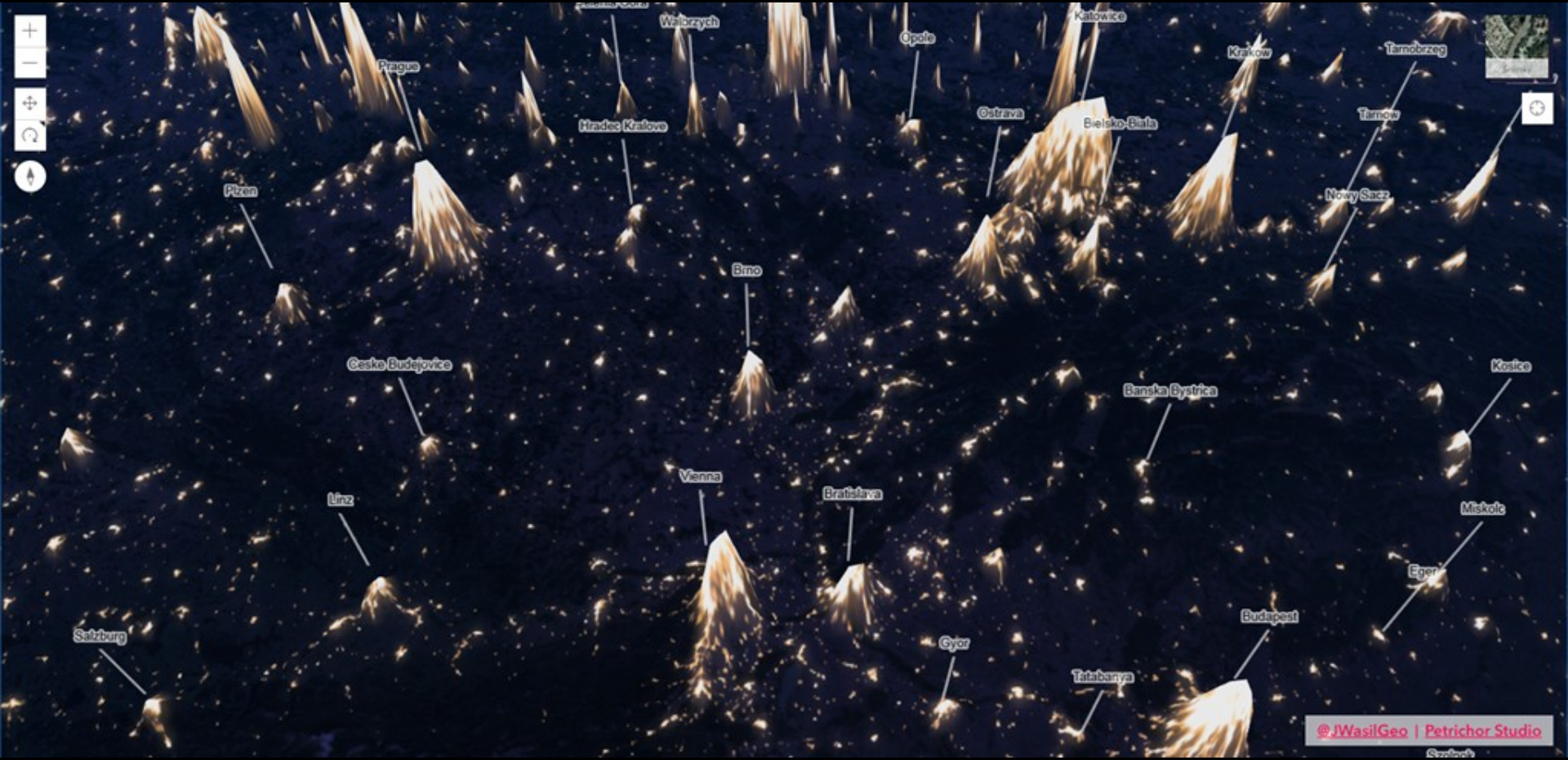
Hillary Clinton supporters in this user group are not as cohesive as Trump supporters and they interact more frequently with users who follow both or neither candidate. They have few mutual follower networks in common with the far-right conservative cluster.

This large cluster of Trump supporters on Twitter have little mutual follower overlap with other users and are a remarkably cohesive group. They exist in their own information bubble.

Trump Supporters

2020





# PŘÍSTUPY





# EXPLAINER

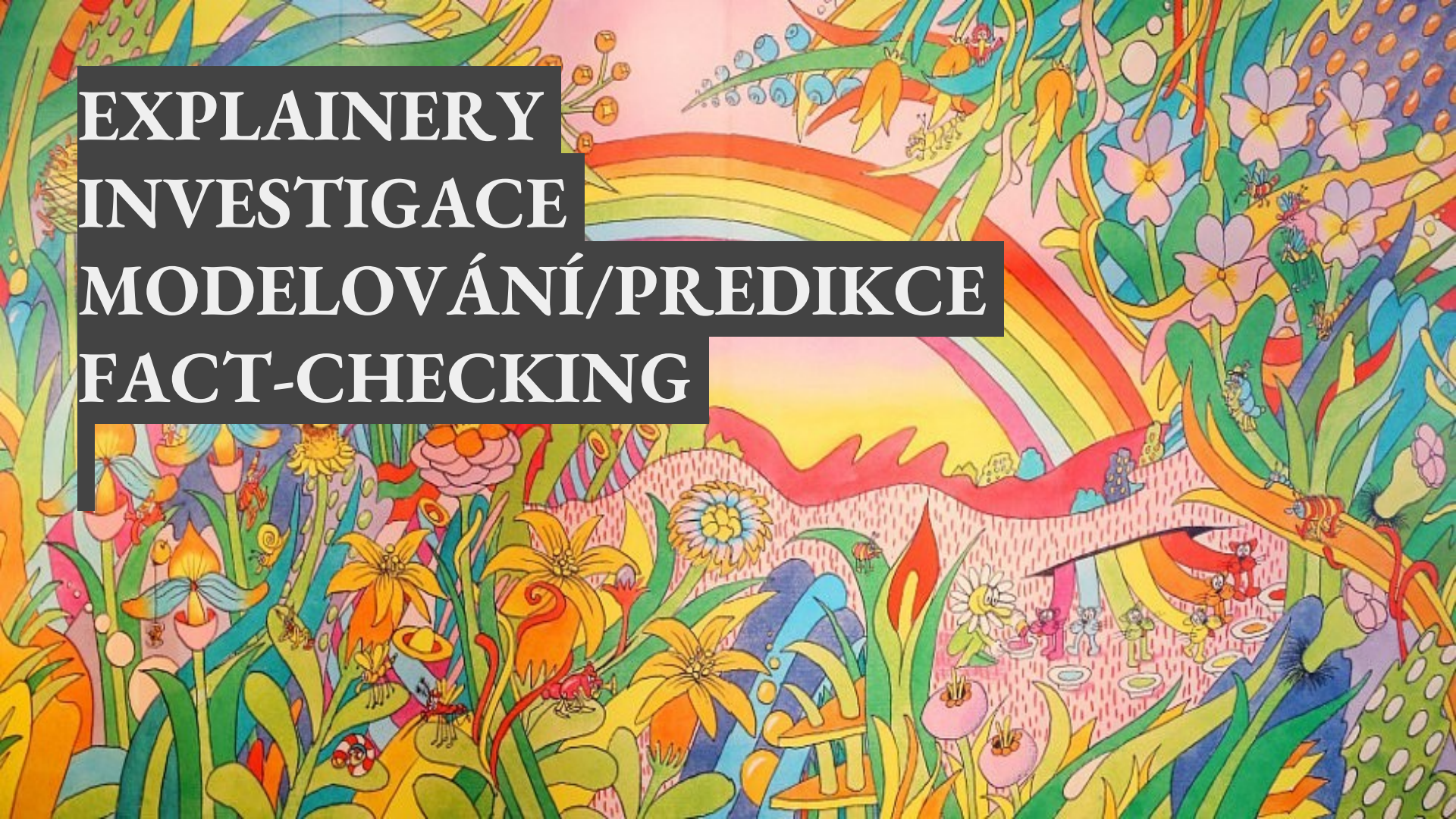


# EXPLAINER INVESTIGACE





**EXPLAINERY  
INVESTIGACE  
MODELOVÁNÍ/PREDIKCE**

A vibrant, colorful illustration of a fantastical garden. A large rainbow arches across the sky. The foreground is filled with various flowers, including yellow lilies, pink tulips, and blue daisies. Small, colorful characters are scattered throughout the scene, some appearing to be engaged in activities like playing or dancing. The overall style is whimsical and detailed, with a rich palette of colors.

**EXPLAINERY  
INVESTIGACE  
MODELOVÁNÍ/PREDIKCE  
FACT-CHECKING**



**EXPLAINER Y**

**INVESTIGACE**

**MODELOVÁNÍ/PREDIKCE**

**FACT-CHECKING**

**SENSOR JOURNALISM**

A vibrant, colorful illustration of a fantastical garden. A large rainbow arches across the sky. The foreground is filled with various flowers, including tulips, daisies, and lilies, in shades of yellow, orange, pink, and blue. Small, stylized characters are scattered throughout the scene, some appearing to be engaged in activities like watering plants or tending to a table. The overall style is reminiscent of mid-century modern or Art Deco influences, with bold colors and stylized forms.

**EXPLAINER**

**INVESTIGACE**

**MODELOVÁNÍ/PREDIKCE**

**FACT-CHECKING**

**SENSOR JOURNALISM**

**DAILY CHART**

A vibrant, colorful illustration of a fantastical garden. A large rainbow arches across the sky. The foreground is filled with various flowers, including pink and yellow ones, and green foliage. Small, stylized characters are scattered throughout the scene, some appearing to be engaged in activities like playing or working. The overall style is reminiscent of a children's book illustration or a whimsical digital art piece.

**EXPLAINERY**

**INVESTIGACE**

**MODELOVÁNÍ/PREDIKCE**

**FACT-CHECKING**

**SENSOR JOURNALISM**

**DAILY CHART**

**NEWSGAMES**

A vibrant, colorful illustration of a fantastical garden. A large rainbow arches across the sky. The foreground is filled with various flowers, including pink and yellow ones, and green foliage. Small, stylized characters are scattered throughout the scene, some appearing to be engaged in activities like playing or working. The overall style is reminiscent of a children's book or a whimsical digital art piece.

**EXPLAINER**

**INVESTIGACE**

**MODELOVÁNÍ/PREDIKCE**

**FACT-CHECKING**

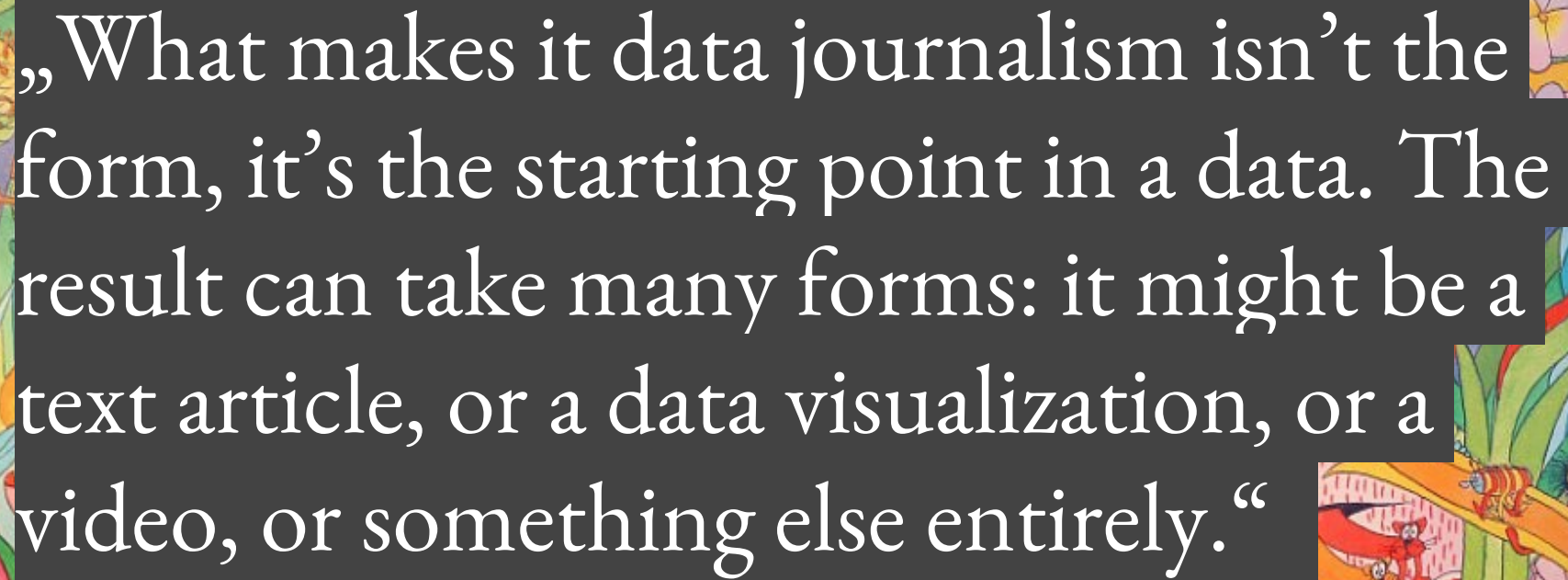
**SENSOR JOURNALISM**

**DAILY CHART**

**NEWSGAMES**

**DATA ART**



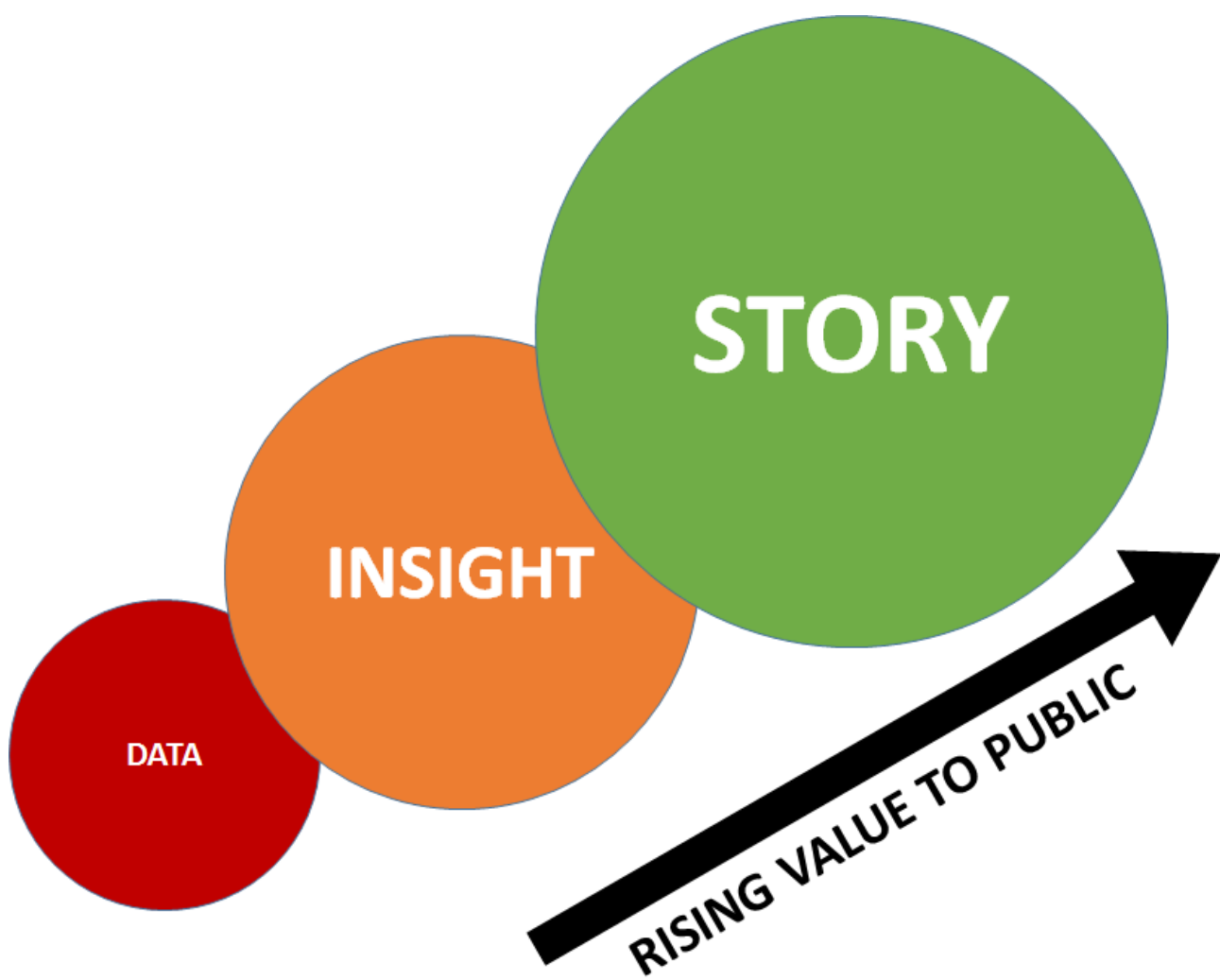


„What makes it data journalism isn't the form, it's the starting point in a data. The result can take many forms: it might be a text article, or a data visualization, or a video, or something else entirely.“

— Vox



PROCES





ANARCHISTICKÝ MĚSÍČNÍK

číslo 99  
PROSINEC 2016

vydává Nakladatelství Anarchistické Federace

[www.afed.cz](http://www.afed.cz) // [afed@afed.cz](mailto:afed@afed.cz)

# Analýza dokázala hovno

Prosincové Česko má nejnižší nezaměstnanost v EU, a to 3,8 procenta. Přišli na to experti. Analyzovali, dokazovali, roz-pítvávali a preparovali, zapisovali, ale i škrtali, všechny svoje stly na to obětovали, a když to skončilo, pochopili, co dokázala jejich analýza. Státní správa vypočítala, že nezaměstnanost už narazila na svou „přirozenou“ hranici, nižší už být nemůže. Zaměst-na navatelé vypočítali, že už nemůžou další pracovníky mezi zdejšími občany schnat a že řešením by byli jen ještě povolnější otroci zveněk. Odbor statistiky pro trh otročiny spočítal, že klesl počet zaměstnavatelů a příznivé počty vznikají díky malým podnik-nikatelům, kteří vykořisťují jen sami sebe. Mediální odborníci opřáhli starší výpočty a vědí, že „na přelomu roku dojde – jako již tradičně – k mírnému zvýšení nezaměstnanosti“.

Zbývá otázka, co s těmi 366 244 evidovanými nezaměst-nanými. Řešení přišlo shůry: dotace z evropských fondů. Budou využity na vyřešení situace těch, co tvoří to skvělé nejnižší ev-ropské procento: budou za ně totiž přijati noví úředníci na úřady práce. Už se odtud nebudou propouštět ani svačiničky. Víe EU práce. Už se odtud nebudou propouštět ani svačiničky. Víe EU práce. Už se odtud nebudou propouštět ani svačiničky. Víe EU práce.


A opravdu je dostatečnou záplatou chlebi, čekání na odchod do důchodu, plně regály hypermarketů nebo výběr z nepřehledného množství programů v televizi prošíkované reklamními pauzami?

K čemu jsou nám údaje o poklezu nezaměstnanosti, když víme, že ta práce sama o sobě stojí akorát tak za dvě věci? Máme z ní snad takovou radost, že bychom se každý den no- dočkávatí probouzeli, kdy už zazvoní budík? Možná těch pár šťastných mezi námi. Jak to, že nás tedy tak seru něco, z čeho se dělá etnos? Součástí moderní morálky se totiž stala víra, že veškerá práce je dobrá sama o sobě. O tom nás přesvědčují pře- devším ti, kteří těží z práce ostatních. A nenechme se mylit, nejso- u to ubožáci, kteří si se studem jdou pro almužnu v nezaměstnanosti. Jsou to ti údajní dobrodinci, kteří nám práci blahosloneš dávají. Vždyť naše posrnaný životy tvoří jejich zlatky.


Hlavně že analytici přinesli dobrou zprávu. Račujme se. Jen zarytí škarohlíd, co potřebuje zaplatit nájem, elektřinu, topení, jídlo, boty a kabát, odpoví popravdě na otázku, co dokázala jejich analýza: Analýza dokázala hovno.

OTROČINA NEBO HLADOVĚNÍ?  
TO NENÍ VOLBA, ALE VYDÍRÁNÍ!

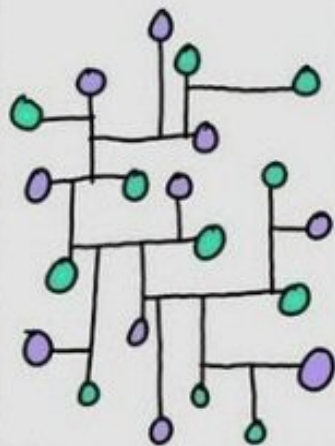
**Data**



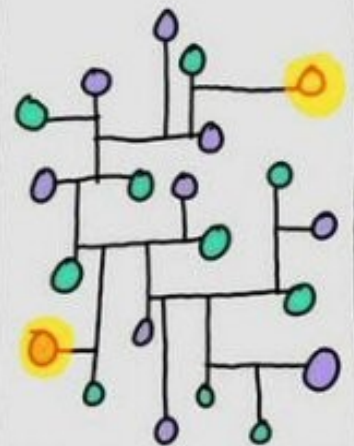
**Information**



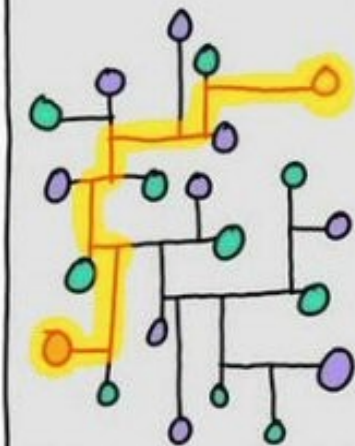
**Knowledge**




**Insight**




**Wisdom**



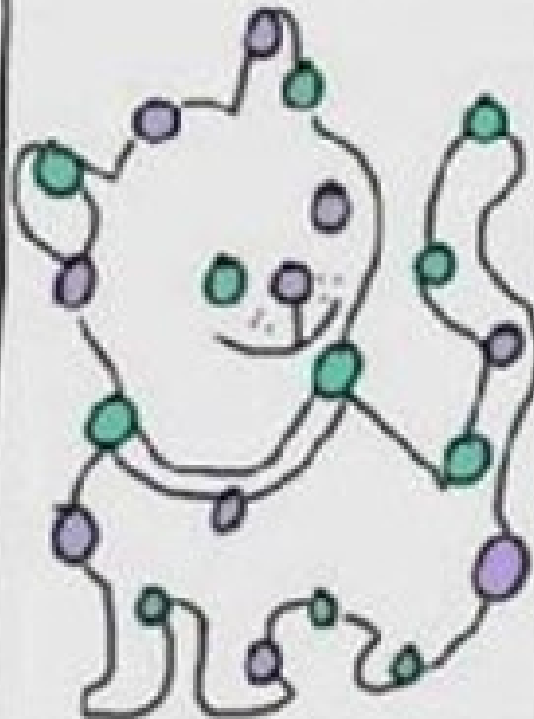
## Knowledge



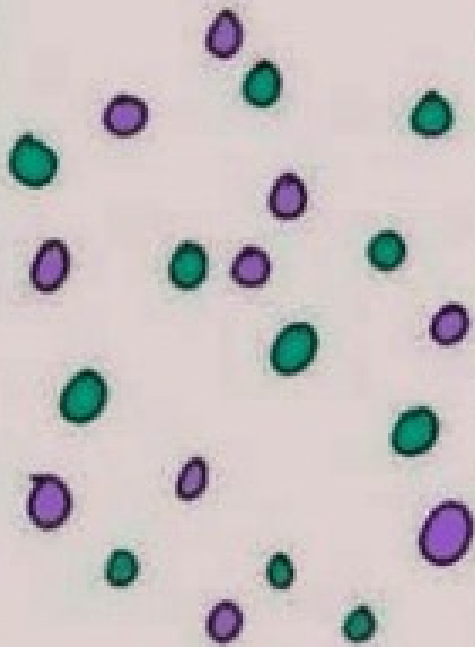
## Experience




## Creativity



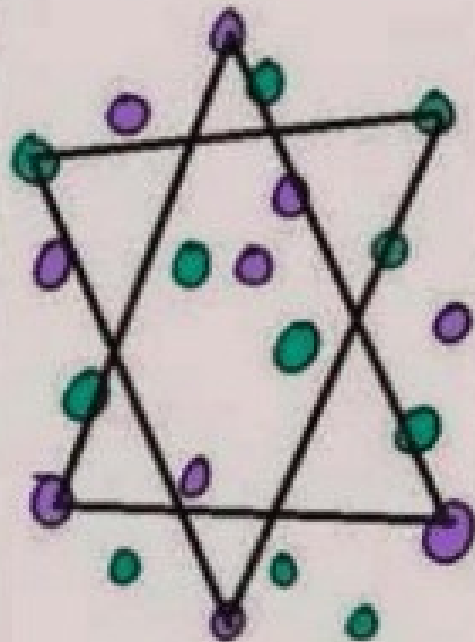
*information:*



*knowledge:*

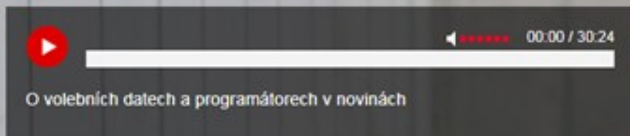


*conspiracy theory:*



# Novinář, co se nenaučí programovat, bude nepoužitelný

## Rozhovor o volebních datech s Marcelem Šulkem.



Jaká volební data jsou v Česku dostupná? A proč by se novináři měli učit programovat? Rozhovor s datovým novinářem a vývojářem Marcelem Šulkem.

Rozhovor je šestým dílem podcastu [Dataři](#) o datech a lidech kolem nich. Pravidelně zpovídáme osobnosti, které pomáhají v Česku otvírat data nebo s daty zajímavě pracují. Podcast najdete na [stránkách Českého rozhlasu Plus](#), v [iTunes](#), [Google Podcasts](#) i ve zvláštním [RSS kanálu](#).

[Blog o kreslení volebních map v reálném čase](#)

Ke konci podcastu se Marcel Šulek vyjadřuje i ke kauze pochybné humanitární organizace, která na stránkách [lidovky.cz](#) podpořila postup Adreje Babiše ve věci syrských sirotků. Dřívější vyjádření

