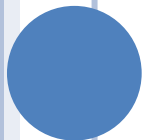




# **EU A USA**

**Listopad 2021**



# OBECNĚ

- Několik rovin spolupráce, všechny důležité:
- Ekonomické
- Bezpečnostní
- Politické
- USA často frustrované z evropského modelu vytváření politiky (pomalý, neefektivní)



## VZTAHY HISTORICKY

- USA jedním z hlavních zastánců evropské integrace
- Snaha mít silnou Evropu proti SSSR
- Za studené války vztahy definovány primárně bezpečnostní rovinou
- 1990 – Transatlantická deklarace – první výrazný smluvní rámec – společné cíle i institucionální podoba
- Nová transatlantická agenda 1995



# NATO A EVROPSKÁ BEZPEČNOST

- USA zcela klíčová součást NATO
- Zůstává výrazným aktérem evropské bezpečnosti – USA mají v Evropě 70.000 vojáků (v průběhu CW až 400.000)
- USA nespokojené s tím, že EU se jen „veze“
- Dlouhodobý tlak na zvyšování rozpočtů na obranu
- Transatlantická „military capabilities gap“



# PROTITERORISTICKÁ SPOLUPRÁCE

- Výrazně posílena po 9/11
- Do značné míry sladěny listy teroristických organizací
- Spolupráce v oblasti SWIFT a PNR (problémy v Evropském parlamentu)
- Spolupráce v Sýrii proti Islámskému státu
- Odlišné pohledy na ochranu dat



# OBAMA A EU

- Obamovy administrativy se obecně zabývají především domácí politikou
- Často diskutován nezáměr o EU a rebalancing/repivoting
- Summit v Praze 2009 „waste of time“
- Otázkou Obamův vztah k NATO
- Někteří evropští lídři ne zcela spokojeni s politikou USA



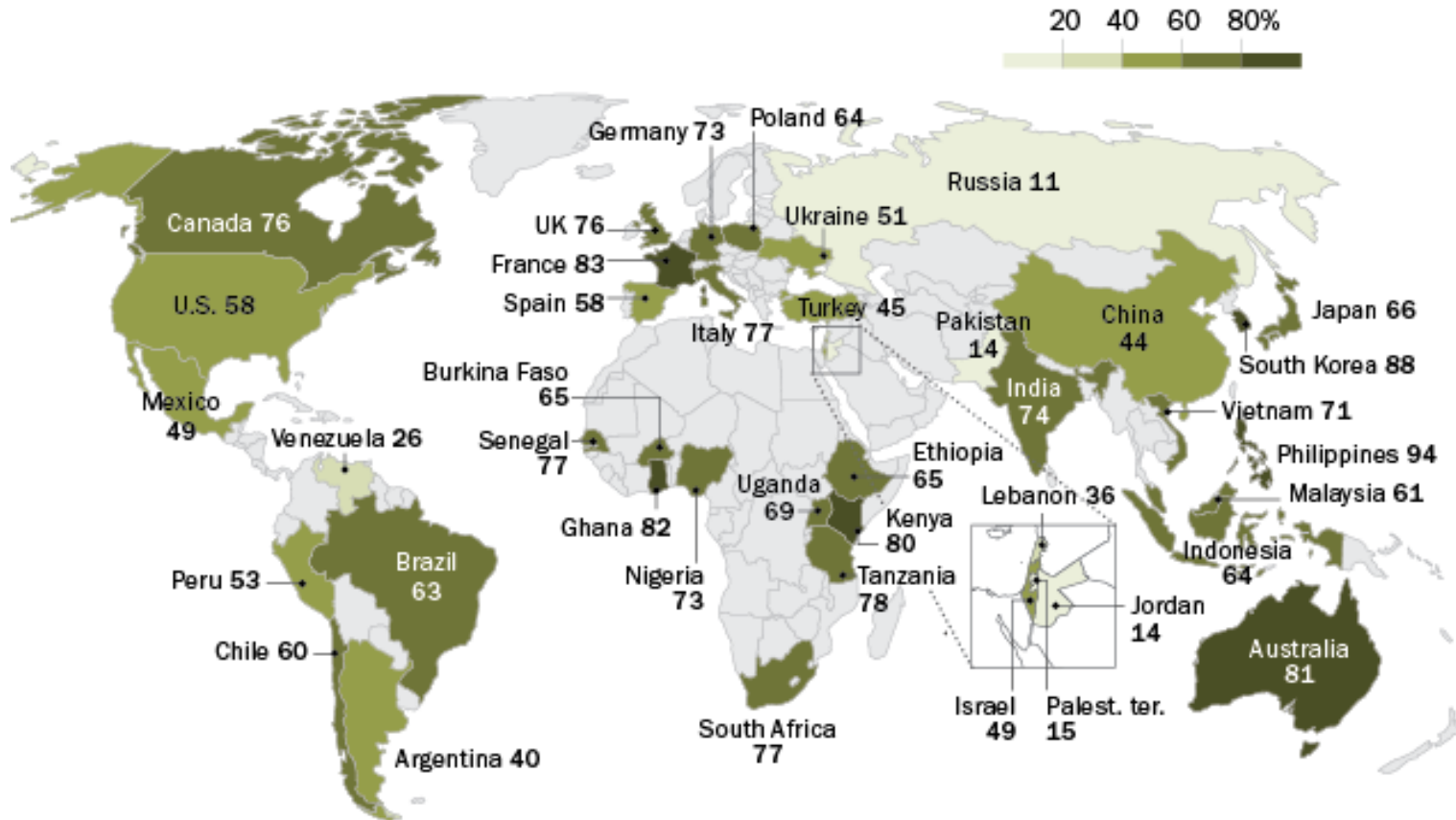
## ZÁSAAH V LYBII

- Spolupráce USA s vybranými evropskými spojenci v rámci NATO – především UK a Francie
- Na základě rezoluce OSN 1973
- Operace úspěšná, ale nepodařilo se vybudovat funkční režim
- Obama v retrospektivě označil zásah za „svou největší chybu“



## Confidence in Obama on World Affairs

Percent who have a lot/some confidence in U.S. President Barack Obama to do the right thing regarding world affairs



Source: Spring 2015 Global Attitudes survey.

PEW RESEARCH CENTER





# RUSKO-UKRAJINSKÝ KONFLIKT

- Obama v jistých fázích relativně slušné vztahy s Ruskem – podepsání nové dohody START
- Kooperace v Iránu a Afghánistánu
- Zlomem angažmá Ruska na Ukrajině
- Postup k Rusku je předmětem silné koordinace mezi USA a EU
- Sankce zavedly jak evropské státy, tak USA
- Pokračování sankcí i za Trumpa a nyní za Bidena



# SKANDÁL NSA

- Odposlouchávání řady evropských politiků a institucí ze strany NSA
- Např. Angela Merkel
- Poškození vzájemné důvěry



# TTIP

- Zóna volného obchodu mezi USA a EU
- Vyjednávaná od července 2013
- Největší obchodní vztahy na světě
- Vzájemně zdaleka největší investoři
- Obchod se zbožím 800 miliard dolarů
- Snižování tarifních i netarifních bariér obchodu
- S Trumpem nepravděpodobná, pravděpodobně i nyní po něm



# TTIP PRO A PROTI

- Tvorba pracovních míst na obou stranách oceánu
- Nalezení společných standardů by mohlo mít dopad na globální rovinu
  
- Z pohledu Evropy GMO
- Arbitráže
- Geopolitické dopady



---

## Younger Americans: Higher Backing for TTIP, Lower Support for U.S. Standards

|   | 18-29 | 30-49 | 50+ | Youngest-oldest gap |
|---|-------|-------|-----|---------------------|
| <i>% good thing for country</i>                 | %     | %     | %   |                     |
| Transatlantic Trade and Investment Partnership  | 67    | 55    | 45  | <b>+22</b>          |
| <i>% support...</i>                             |       |       |     |                     |
| Removing investment restrictions                | 49    | 40    | 35  | <b>+14</b>          |
| Removing duties on imports                      | 45    | 48    | 35  | <b>+10</b>          |
| Making product standards as similar as possible | 81    | 80    | 71  | <b>+10</b>          |
| <i>% trust American...</i>                      |       |       |     |                     |
| Environmental safety standards                  | 41    | 61    | 69  | <b>-28</b>          |
| Food safety standards                           | 54    | 67    | 75  | <b>-21</b>          |
| Data privacy standards                          | 41    | 51    | 52  | <b>-11</b>          |
| Auto safety standards                           | 51    | 51    | 60  | <b>-9</b>           |

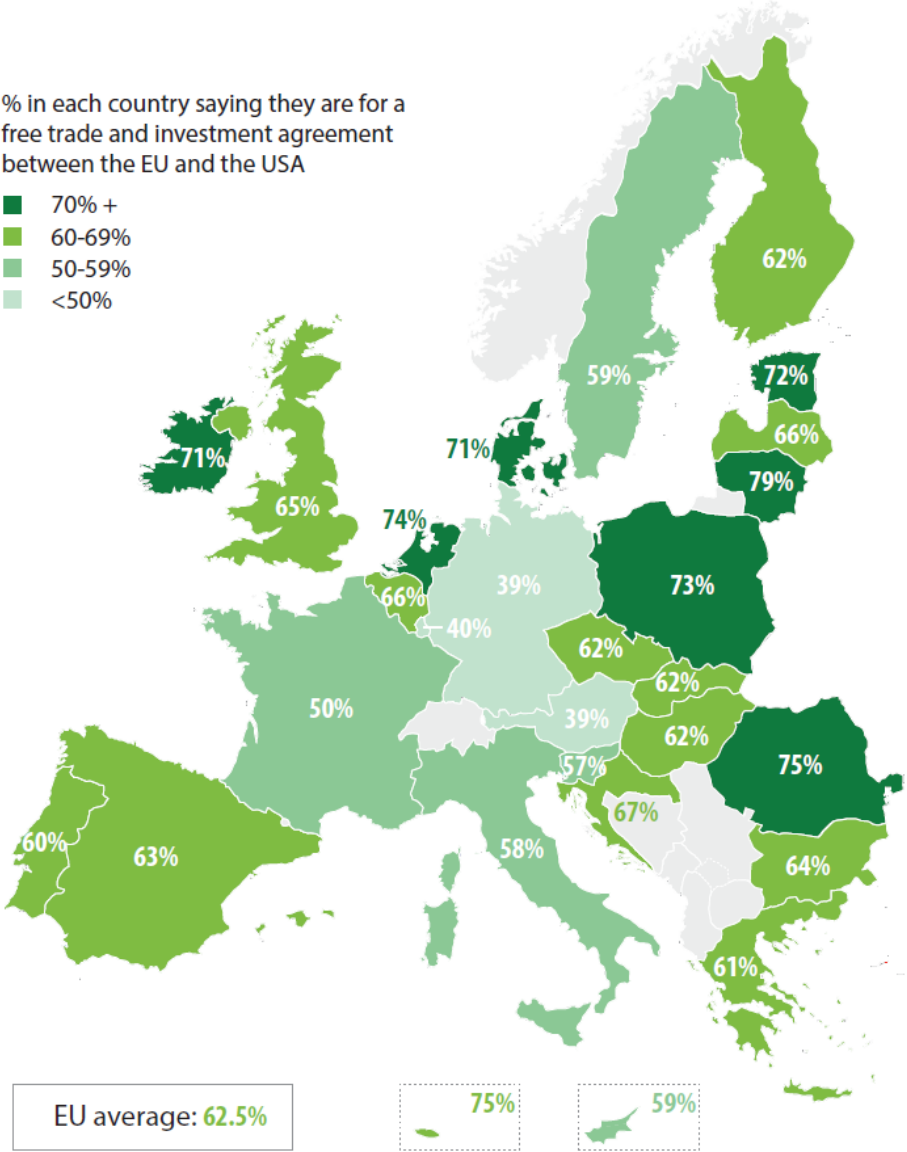
Source: Pew Research Center - Bertelsmann Foundation survey. Q3, Q4a-d, Q7a-c.

PEW RESEARCH CENTER

---



Figure 2 – Support for TTIP in EU Member States



Data source: [Pew Research Center, based on Eurobarometer data](#); fieldwork, November 2014.



ACCORDING TO US-FOOD  
STANDARDS THIS FRUIT IS  
VERRRY HEALTHY, DEAR!



# Transatlantic Trade and Investment **Partnership** (TTIP)

Europe and the US **working together** to boost trade and jobs

**€120bn+**

An ambitious agreement will grow Europe's economy

American goods sold in Europe could become

**cheaper**



**300 million**

US consumers could buy more European goods

US and EU firms could create

**new jobs**

in Europe



Europe's biggest businesses could be **more competitive** in the US



Removing duplicate **product tests** could help small and mid-sized firms get a foothold in the US



Prices could fall when **unnecessary tariffs** are cut





# FAKTOR TRUMP?

- Co znamenal Trump pro Evropu?
- Otázka NATO
- Otázka TTIP
- Otázka vztahu s Ruskem
- Otázka angažmá USA ve světě
- Konec „Pax Americana“?
- Spor o přístup k Íránu

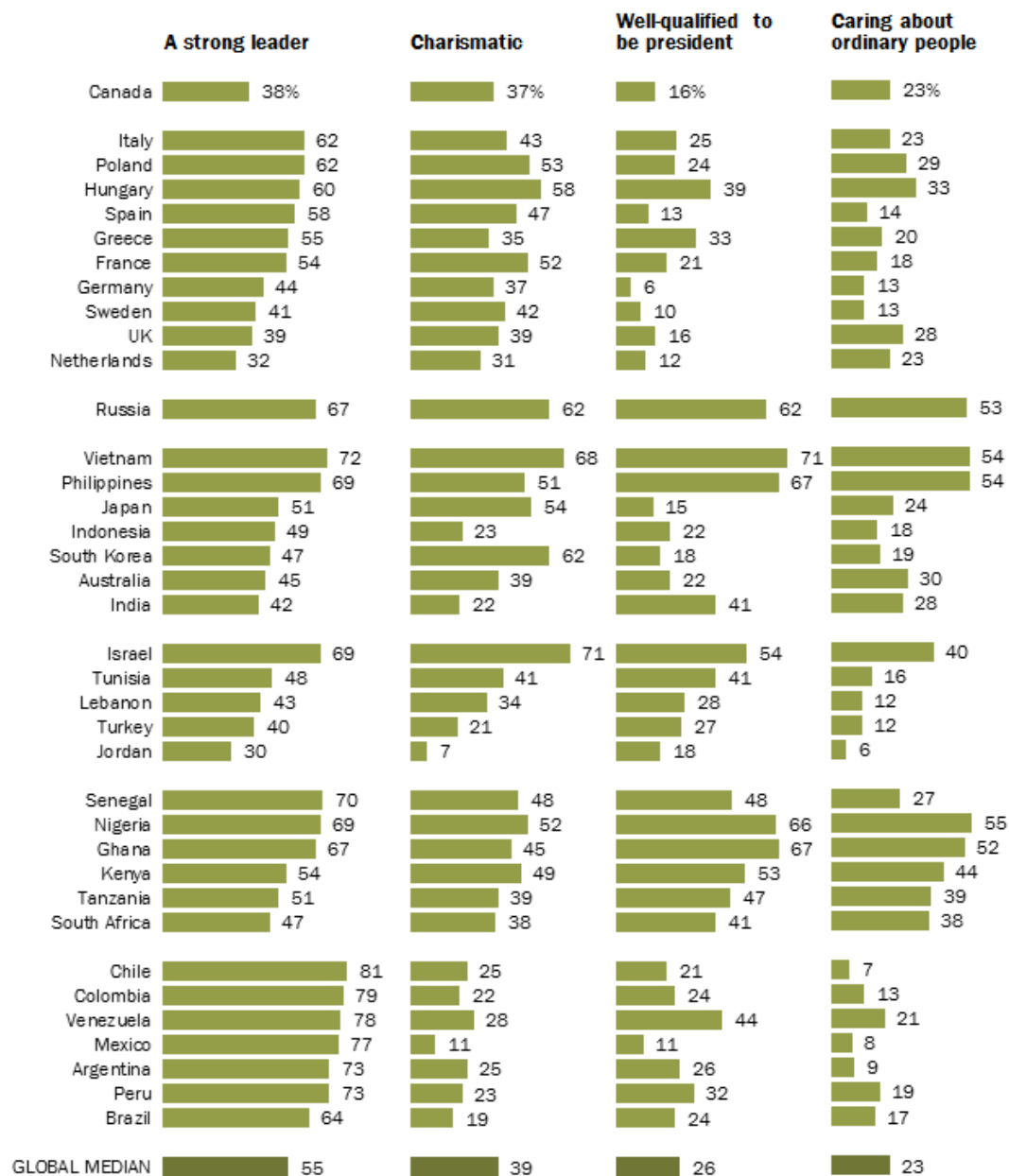


*Confidence in U.S. President Donald Trump to do the right thing regarding world affairs (2017)*



# Majority worldwide say Trump is a strong leader, but few describe him as well-qualified or caring

Do you think of U.S. President Donald Trump as \_\_\_?



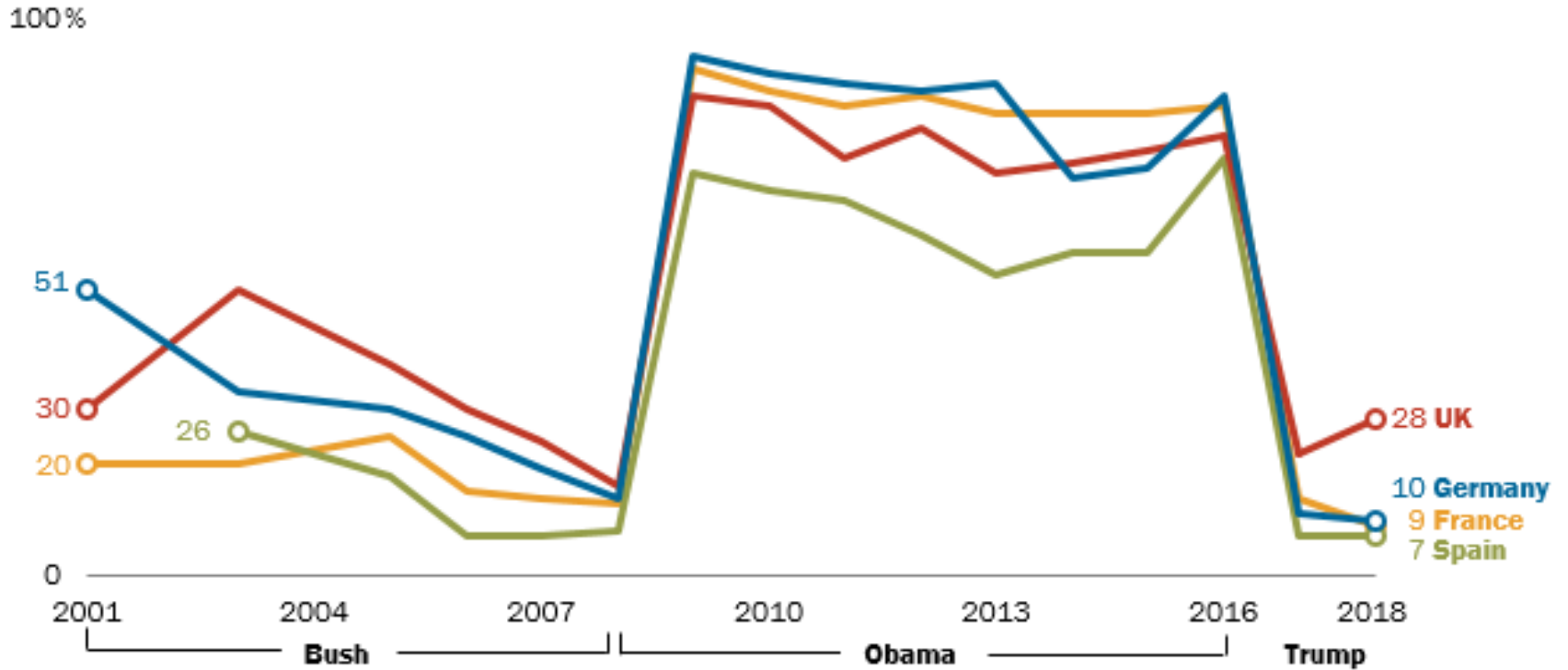
Source: Spring 2017 Global Attitudes Survey. Q37a, b, d, f.

PEW RESEARCH CENTER



## Confidence in Trump remains low in key EU countries

*Confidence in the U.S. president to do the right thing regarding world affairs*

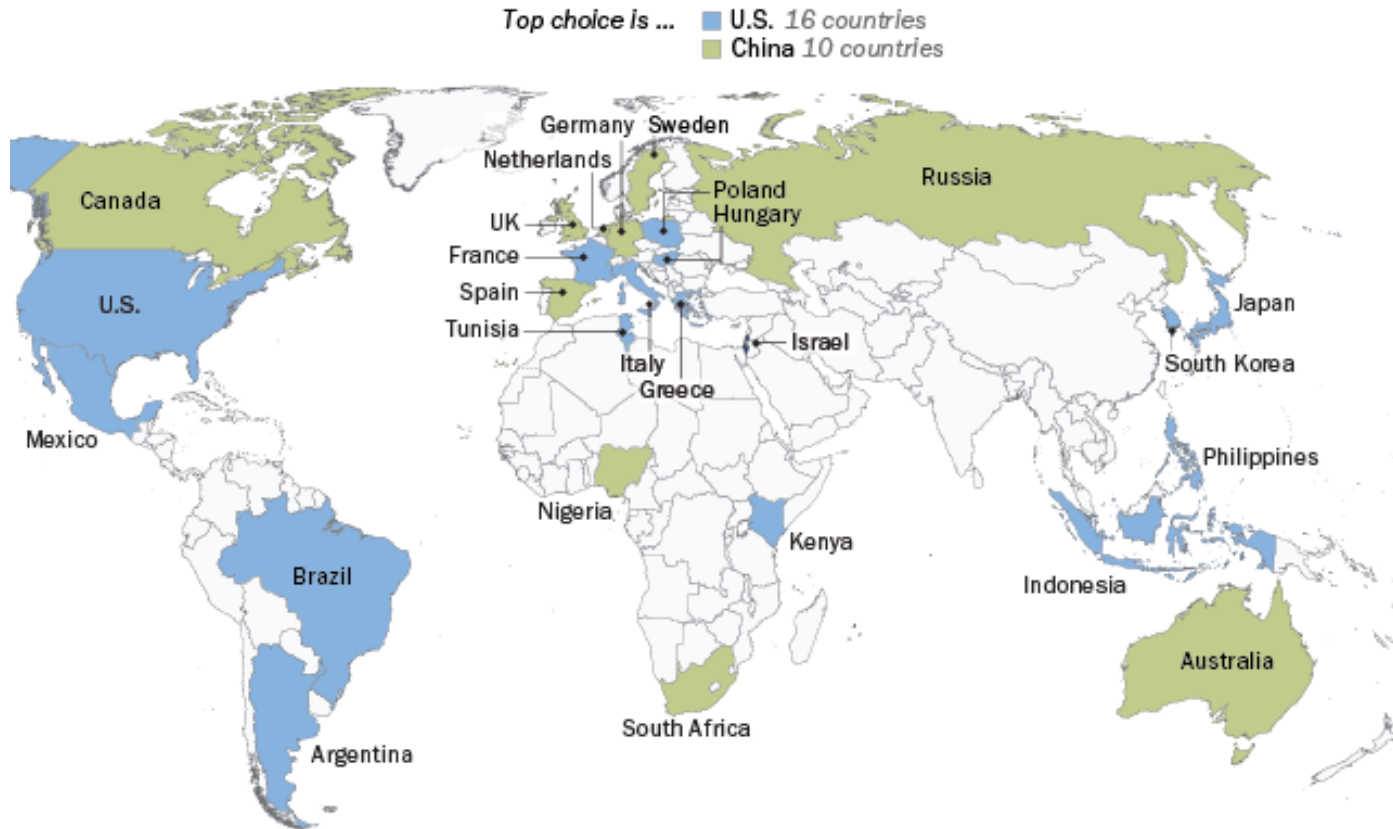


Source: Spring 2018 Global Attitudes Survey. Q35a.

PEW RESEARCH CENTER

## U.S. seen by more publics as the world's leading economic power

\_\_\_ is the world's leading economic power



Source: Spring 2018 Global Attitudes Survey. Q29.

PEW RESEARCH CENTER



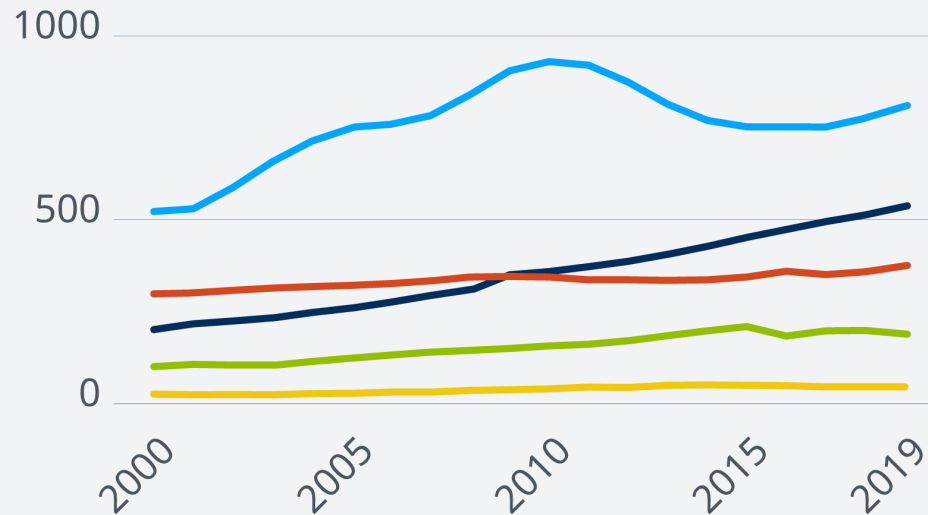
# TRUMP A NATO

- Kritika toho, že evropské státy neplatí dostatečnou část nákladů
- Dlouho se nehlásil k článku 5
- USA přitom základem jednoho z praporů, který byl nově rozmístěn v Pobaltí



# Worldwide military spending

in US\$ billions



■ Americas ■ Asia and Oceania ■ Europe  
■ Middle East\* ■ Africa

\*The 2015-2019 figures for the Middle East are based on estimates



Source: Stockholm International Peace Research Institute (SIPRI),  
April 2020



# TRUMP A TTIP

- Trump odstoupil z TPP
- Jednání o TTIP přerušena po Trumpově ostré kritice
- Přesto jeho ministr obchodu Ross podporoval vznik TTIP
- Rozhovory o vzájemném obchodu technicky dále probíhají, ale problematická je například oblast zemědělství
- Tarify na ocel a hliník





# VZTAH TRUMP - MERKEL


- Pokusy navázat spojení ze strany Merkelové
- Merkelová dávala otevřeně najevo, že Trumpa příliš „nemusí“
- „Časy, kdy jsme se mohli plně spolehnout na jiné, jsou minulostí“





- <https://www.facebook.com/ianbremmer/videos/403627473872984/>





OLIVER  
DER STANDARD



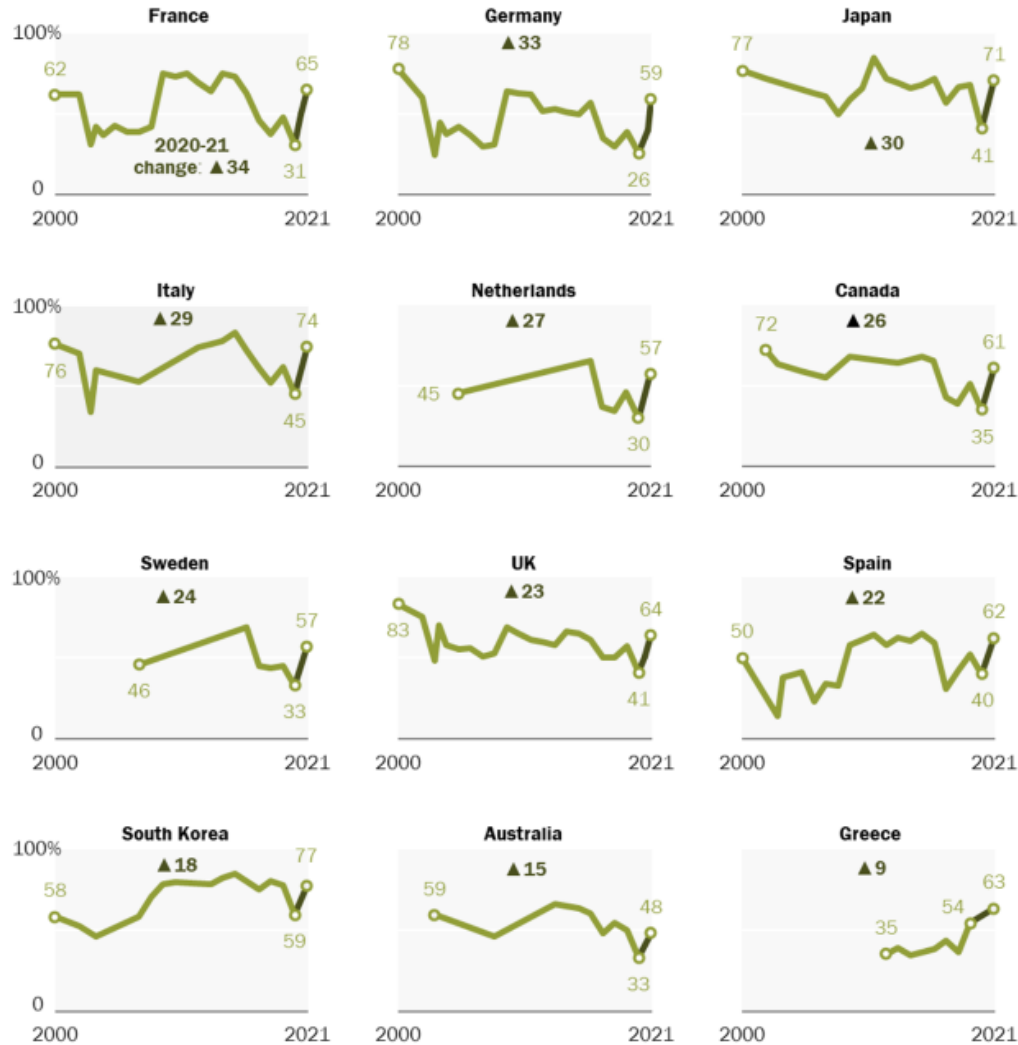
# BIDEN?

- Stále relativně nový
- V Evropě mezi politiky i lidmi zásadní podpora Bidena
- Lepší vztahy v environmentálních otázkách
- Spor ohledně Afghánistánu



## U.S. favorability sees one of its steepest recoveries in years from 2020 to 2021

% who have a *favorable* view of the U.S.



Note: 2000 trend is from 1999 or 2000 and provided by the U.S. Department of State. 2019-2021 difference shown in Greece.

Source: Spring 2021 Global Attitudes Survey, Q4a.

"America's Image Abroad Rebounds With Transition From Trump to Biden"

PEW RESEARCH CENTER



## Favorability of the U.S. is up sharply since 2020

% who have a **favorable** view of the U.S.

■ Highest rating   ■ Lowest rating

|             | Bill Clinton | George W. Bush |     |     |     |     |     |     |     | Barack Obama |     |     |     |     |     |     |     | Donald Trump |     |     |     | Joe Biden | '20-'21 change |      |
|-------------|--------------|----------------|-----|-----|-----|-----|-----|-----|-----|--------------|-----|-----|-----|-----|-----|-----|-----|--------------|-----|-----|-----|-----------|----------------|------|
|             | '00          | Mar            |     | May |     | '04 | '05 | '06 | '07 | '08          | '09 | '10 | '11 | '12 | '13 | '14 | '15 | '16          | '17 | '18 | '19 | '20       |                | '21  |
|             |              | '02            | '03 | '03 | '03 |     |     |     |     |              |     |     |     |     |     |     |     |              |     |     |     |           |                |      |
| France      | 62           | 62             | 31  | 42  | 37  | 43  | 39  | 39  | 42  | 75           | 73  | 75  | 69  | 64  | 75  | 73  | 63  | 46           | 38  | 48  | 31  | 65        | ▲ 34           |      |
| Germany     | 78           | 60             | 25  | 45  | 38  | 42  | 37  | 30  | 31  | 64           | 63  | 62  | 52  | 53  | 51  | 50  | 57  | 35           | 30  | 39  | 26  | 59        | ▲ 33           |      |
| Belgium     | -            | -              | -   | -   | -   | -   | -   | -   | -   | -            | -   | -   | -   | -   | -   | -   | -   | -            | -   | -   | -   | 24        | 56             | ▲ 32 |
| Japan       | 77           | 72             | -   | -   | -   | -   | 63  | 61  | 50  | 59           | 66  | 85  | 72  | 69  | 66  | 68  | 72  | 57           | 67  | 68  | 41  | 71        | ▲ 30           |      |
| Italy       | 76           | 70             | 34  | 60  | -   | -   | -   | 53  | -   | -            | -   | -   | 74  | 76  | 78  | 83  | 72  | 61           | 52  | 62  | 45  | 74        | ▲ 29           |      |
| Netherlands | -            | -              | -   | -   | -   | 45  | -   | -   | -   | -            | -   | -   | -   | -   | -   | -   | 65  | 37           | 34  | 46  | 30  | 57        | ▲ 27           |      |
| Canada      | -            | 72             | -   | 63  | -   | 59  | -   | 55  | -   | 68           | -   | -   | -   | 64  | -   | 68  | 65  | 43           | 39  | 51  | 35  | 61        | ▲ 26           |      |
| Sweden      | -            | -              | -   | -   | -   | -   | -   | 46  | -   | -            | -   | -   | -   | -   | -   | -   | 69  | 45           | 44  | 45  | 33  | 57        | ▲ 24           |      |
| UK          | 83           | 75             | 48  | 70  | 58  | 55  | 56  | 51  | 53  | 69           | 65  | 61  | 60  | 58  | 66  | 65  | 61  | 50           | 50  | 57  | 41  | 64        | ▲ 23           |      |
| Spain       | 50           | -              | 14  | 38  | -   | 41  | 23  | 34  | 33  | 58           | 61  | 64  | 58  | 62  | 60  | 65  | 59  | 31           | 42  | 52  | 40  | 62        | ▲ 22           |      |
| South Korea | 58           | 52             | -   | 46  | -   | -   | -   | 58  | 70  | 78           | 79  | -   | -   | 78  | 82  | 84  | -   | 75           | 80  | 77  | 59  | 77        | ▲ 18           |      |
| Australia   | -            | -              | -   | 59  | -   | -   | -   | -   | 46  | -            | -   | -   | -   | 66  | -   | 63  | 60  | 48           | 54  | 50  | 33  | 48        | ▲ 15           |      |
| Taiwan      | -            | -              | -   | -   | -   | -   | -   | -   | -   | -            | -   | -   | -   | -   | -   | -   | -   | -            | -   | 68  | -   | 61        | -              |      |
| Greece      | -            | -              | -   | -   | -   | -   | -   | -   | -   | -            | -   | -   | 35  | 39  | 34  | -   | 38  | 43           | 36  | 54  | -   | 63        | -              |      |
| Singapore   | -            | -              | -   | -   | -   | -   | -   | -   | -   | -            | -   | -   | -   | -   | -   | -   | -   | -            | -   | -   | -   | 51        | -              |      |
| New Zealand | -            | -              | -   | -   | -   | -   | -   | -   | -   | -            | -   | -   | -   | -   | -   | -   | -   | -            | -   | -   | -   | 42        | -              |      |

Note: All differences shown are statistically significant. 2000 trend is from 1999 or 2000 and provided by the U.S. Department of State.

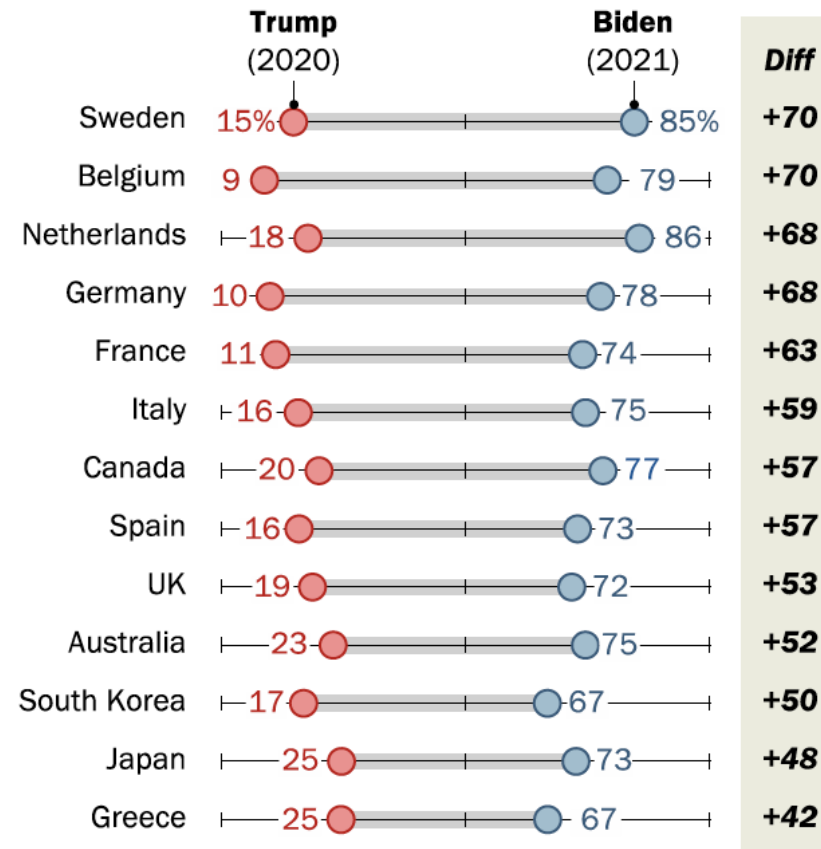
Source: Summer 2021 Global Attitudes Survey, Q4a.

"America's Image Abroad Rebounds With Transition From Trump to Biden"



## A big shift in views of the U.S. president

% who have **confidence** in U.S. President \_\_\_ to do the right thing regarding world affairs



Note: Trump figures for Greece are from 2019. All others are from 2020.

Source: Spring 2021 Global Attitudes Survey. Q21a.

"America's Image Abroad Rebounds With Transition From Trump to Biden"

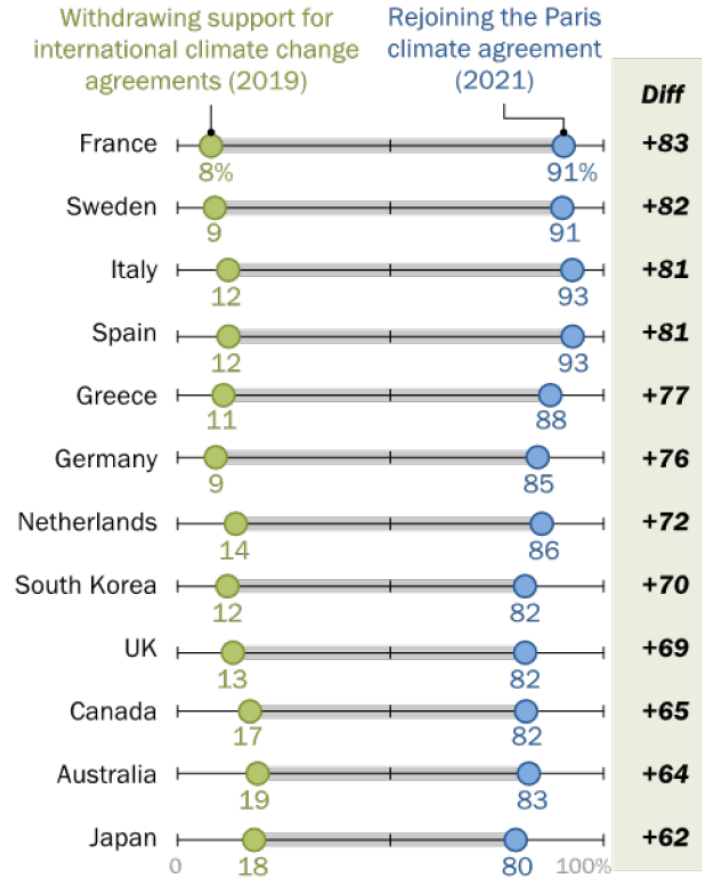
PEW RESEARCH CENTER





## Biden's approach to global climate agreements significantly more popular than Trump's

% who **approve** of the U.S. ...



Source: Spring 2021 Global Attitudes Survey. Q24a.  
 "America's Image Abroad Rebounds With Transition From Trump to Biden"

PEW RESEARCH CENTER

