



EU A ZEMĚ BRIC

Říjen 2022



BRIC

- Brazílie, Rusko, Indie, Čína
- Někdy BRICS – zahrnuje i Jižní Afriku
- Termín Goldman Sachs z roku 2001
- 4 ekonomiky, které v budoucnosti budou velmi významné
- Od roku 2006 kooperují, ale nepříliš úzce
- Liší se v mnoha ohledech – populace, velikost, ekonomiky, HDP na hlavu, politické a společenské systémy, mezinárodní ambice
- Společné mají to, že představují vyzyvatele pro stávající „rulemakers“



DŮVODY SPOLUPRÁCE BRICS

- Společné mají to, že představují vyzyvatele pro stávající „rulemakers“
- Požadují změny v mezinárodních organizacích jako je OSN, MMF, Světová banka či WTO
- Spolupráce značně účelová



BRICS V ČÍSLECH

- V roce 1980 představovaly Čína a Indie jen 5 procent světového HDP, nyní 23
- BRIC země dohromady představují čtvrtinu světového HDP
- Vysoký Giniho koeficient
- Otázka společenské, ekonomické a politické stability



BRICS in numbers

Brazil **Russia** **India** **China** **South Africa**

Population in 2021

42% 3 billion
of the world

Land area in 2021

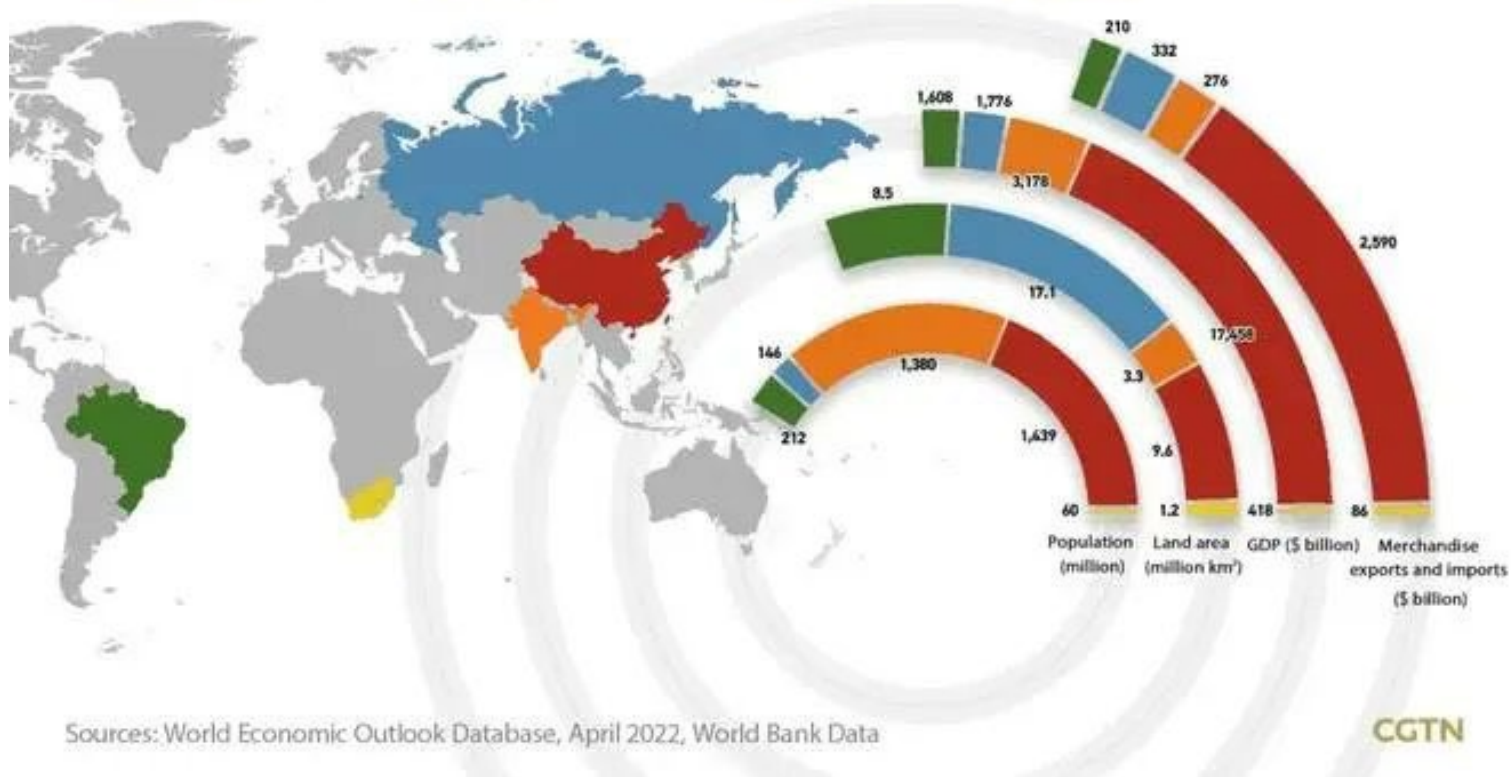
30% 40 million km²
of the world

GDP in 2021

26% 524 trillion
of the world

Exports and imports in 2020

20% \$3 trillion
of the world



Sources: World Economic Outlook Database, April 2022, World Bank Data

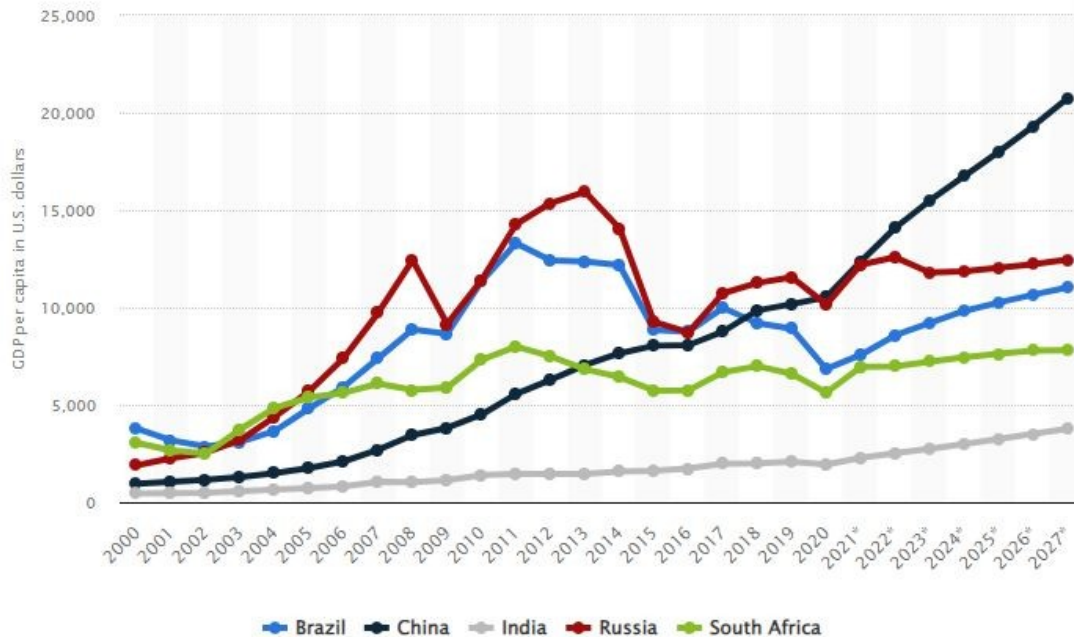
CGTN



Gross domestic product (GDP) per capita in current prices in BRICS countries from 2000 to 2027

(in U.S. dollars)

Zoomable Statistic: Select the range in the chart you want to zoom in on.



Details: Brazil; China; India; Russia; IMF; 2000 to 2020

© Statista 2022

DOWNLOAD



SOURCE

DETAILS

FAQ

Source

IMF

Survey by

IMF

Survey name

World Economic Outlook Database April 2022

Published by

IMF

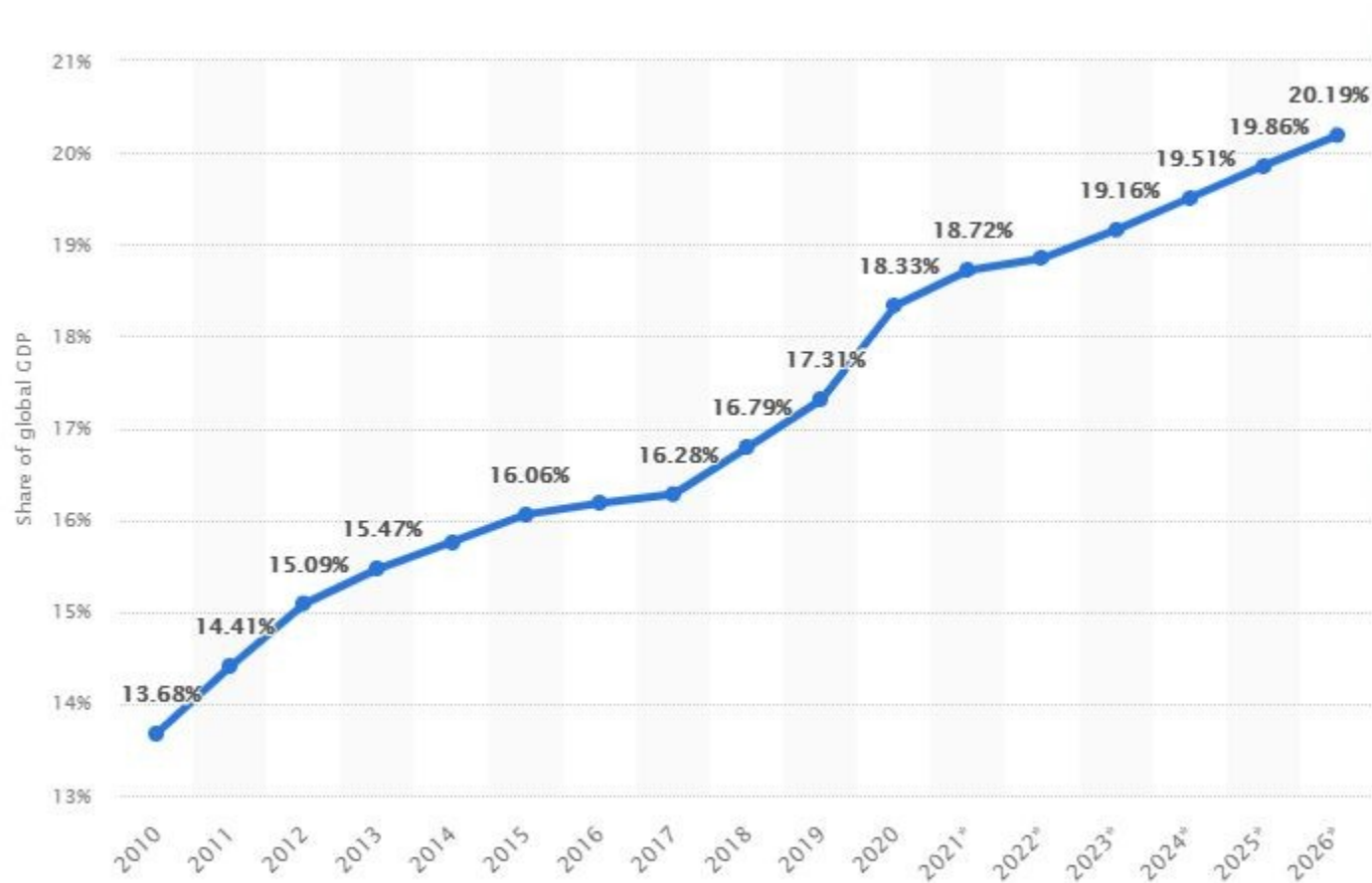
Source link

imf.org

Release date

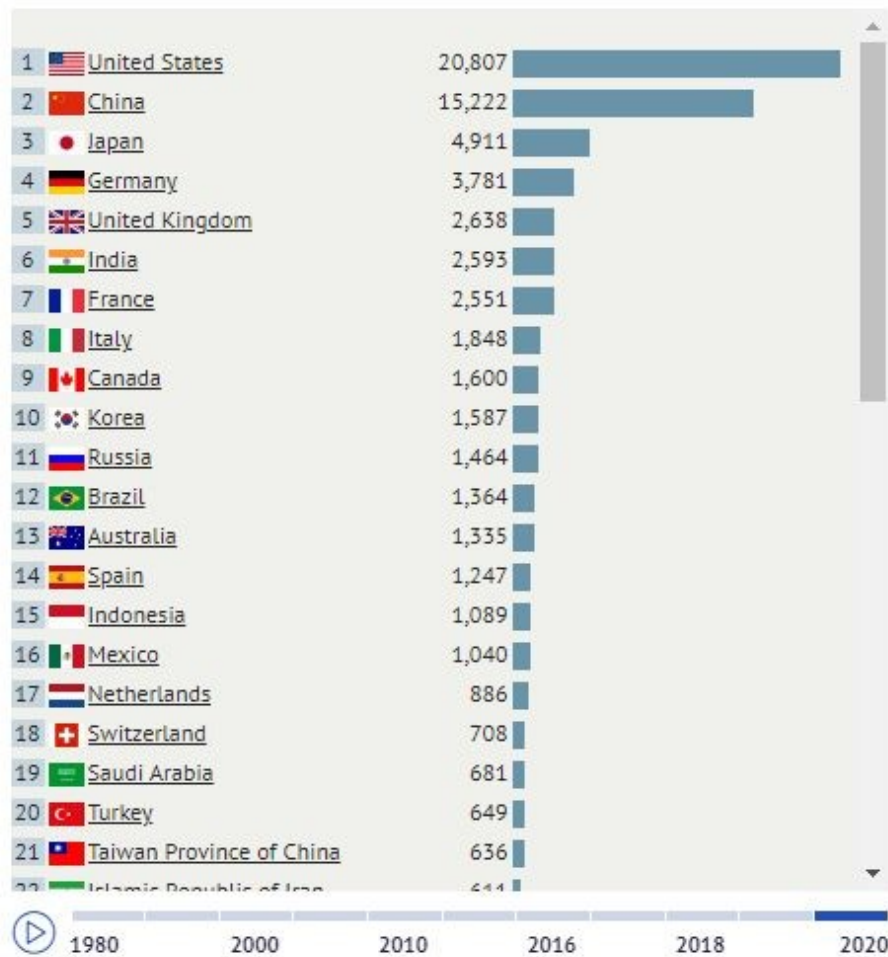
April 2022

CHINA SHARE GLOBAL GDP



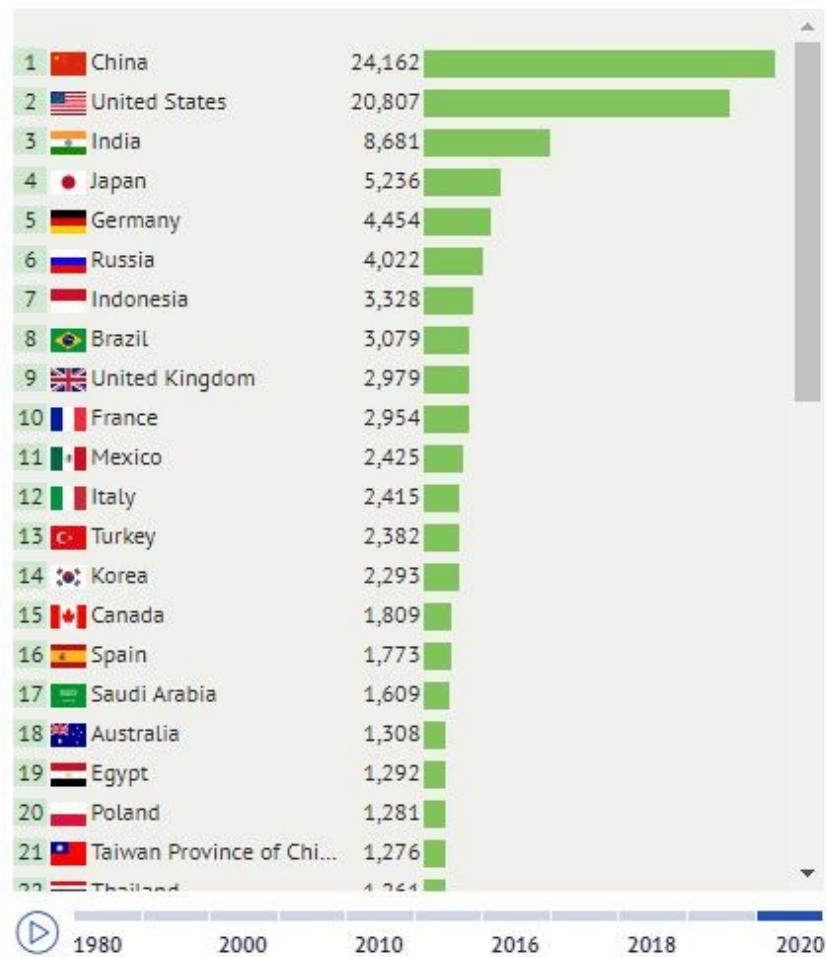
GDP in Current Prices

Billion USD

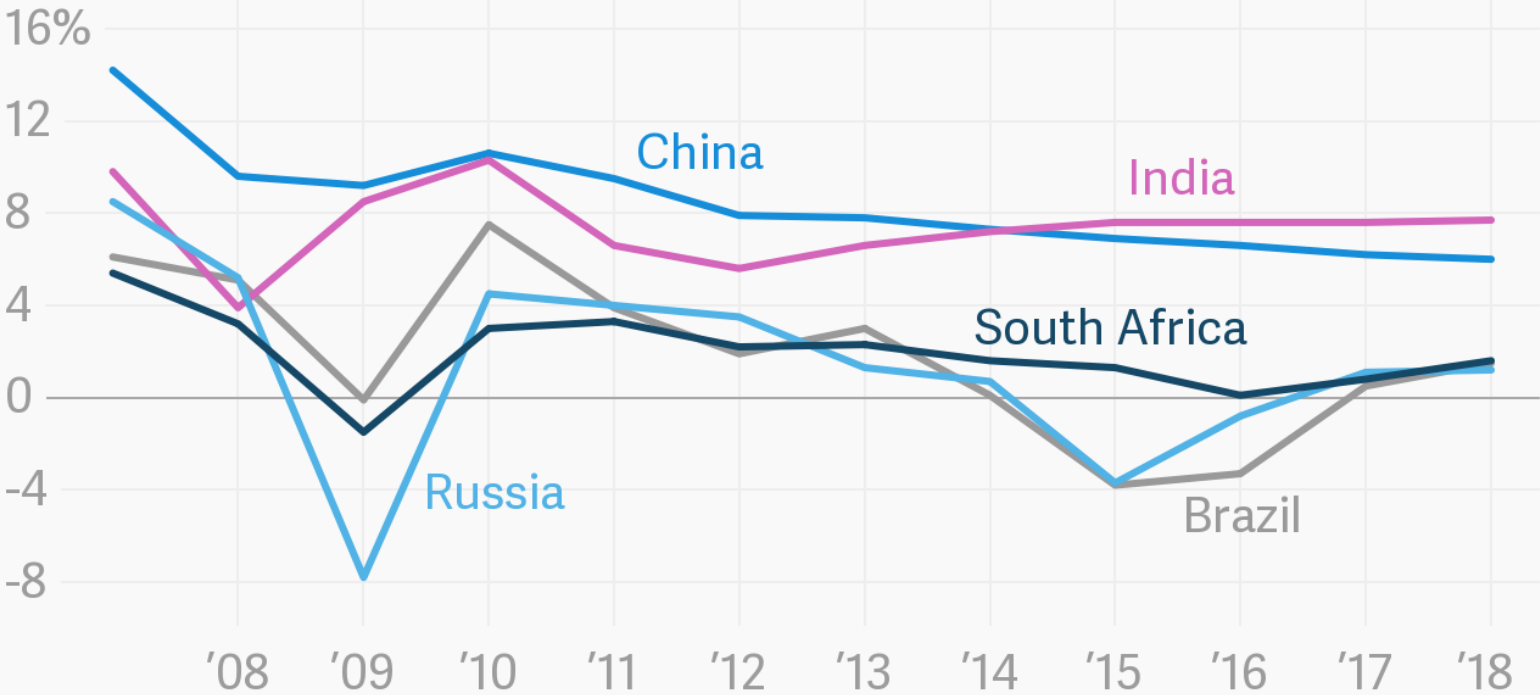


GDP Based on PPP Valuation

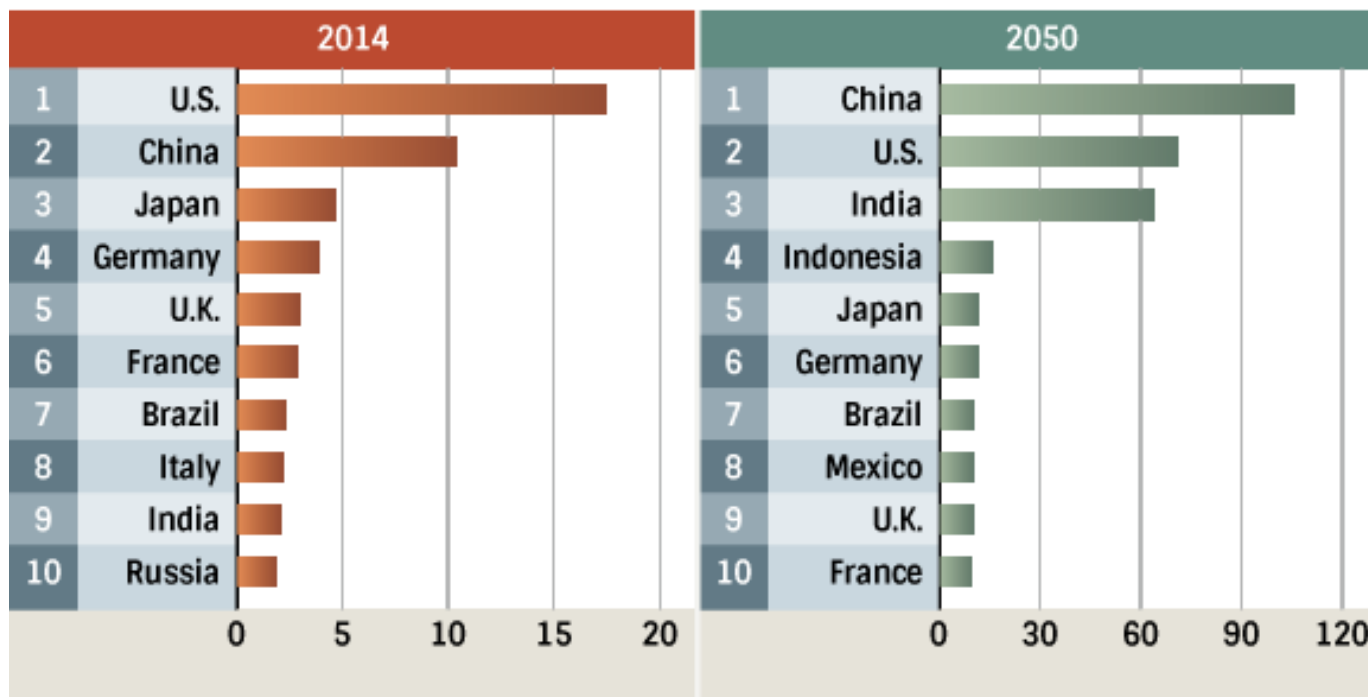
Billion current international dollars



GDP growth in the BRICS bloc



World's top 10 economies in 2050 at market exchange rates, nominal GDP;
In trillions of U.S. dollars



Source: *The Economist Intelligence Unit*



POLITIKA VŮČI ZEMÍM BRIC

- EU nepotřebuje ucelenou politiku – skupina není koherentní
- Hlubší integrace mezi zeměmi BRIC je velmi nepravděpodobná
- EU přistupuje k jednotlivým zemím individuálně - summity



RUSKO

- Nástupnický stát SSSR – stíny minulosti
- ES bylo jednou z prvních entit, které podporovaly Gorbačovovu „perestroiku“
- V 90. letech EU možná propásla možnost svázat Rusko blíže s evropským integračním procesem
- Část stávajících členů EU se dříve nacházelo v sovětské sféře vlivu
- Některé státy (Polsko) dlouhodobě otevřeně nepřátelské, některé více pragmatické – v minulosti komplikace pro vznik skutečného společného postupu směrem k Rusku



VZTAHY EU A RUSKA V MINULOSTI

- Mnohdy připomínaly spíše strategickou soutěž než strategické partnerství
- Problematika budování sfér vlivu v postsovětských zemích
- Neshoda ohledně Východního partnerství
- Války v Čečensku blokovaly rozvoj vzájemných vztahů
- Rozdílné názory na Kosovo v roce 1999



SMLUVNÍ PODOBA VZÁJEMNÝCH VZTAHŮ

- Základ tvoří dohoda o partnerství a spolupráci z roku 1994
- Od roku 2007 vyjednávána nová dohoda, vyjednávání nakrátko přerušené kvůli Gruzii
- Rusko odmítlo stát se součástí Východního partnerství



RUSKÉ SANKCE PO KRYMU

- Zavedeny ze strany EU a USA, nedávno prodlužovány až do 2022 (pak nahrazený novými, silnějšími)
- Např. omezení kapitálového trhu (dluhopisy), zbraní či některých technologií
- Rusko odvetně zakázalo například dovoz potravin z EU
- Výsledkem propad rublu a inflace
- Dopad i na ekonomiku jako celek



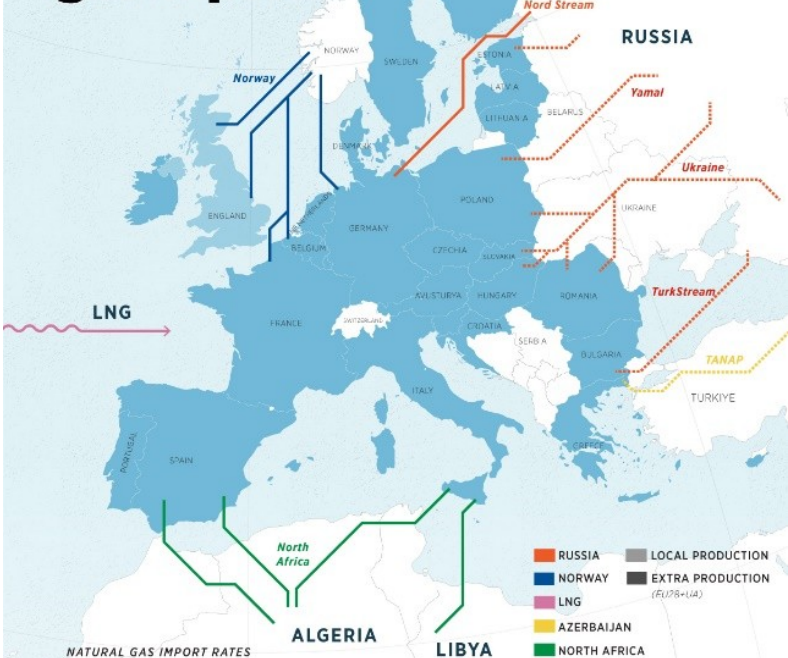


ENERGETIKA VE VZTAZÍCH EU A RUSKA

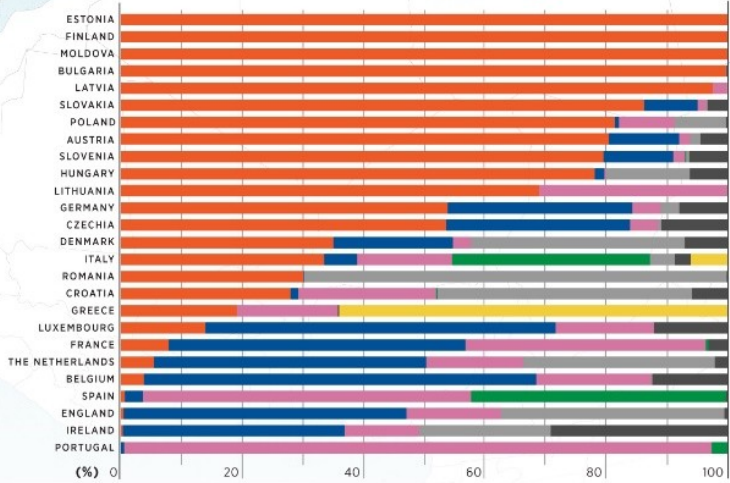
- Rusko představovalo před válkou čtvrtinu dodávek ropy do EU a 40 procent plynu
- Na druhou stranu Rusko potřebuje trh EU (exportovalo sem přes 70% své produkce) – závislost vzájemná
- Nové energovody směrem do Asie
- Na Rusku více závisí nové ČS než ty staré
- Stávající energetická krize v Evropě



Map of European countries' natural gas imports



NATURAL GAS IMPORT RATES



VÁLKA NA UKRAJINĚ

- Nenávratně poškodila vztahy na dlouho dopředu
- Vztahy s Evropou chladly již před konfliktem na Ukrajině, nyní u bodu mrazu
- Vnímání EU/NATO jako slabých
- Otázka poválečného uspořádání?
- Hybridní hrozby?



ČÍNA

- Historicky bezprecedentní růst ekonomiky
- Nárůst vnitřních diferencí
- Otázka, jakým aktérem vlastně Čína je
- Jaké jsou ambice Číny v blízkém okolí a ve světě?
- Může Čína ohrozit dominanci USA ve světě?
- Ekonomika před COVID zpomalovala, ale dopady COVID výrazně menší – nyní tvrdá zero COVID policy



EU A ČÍNA

- Formální vztahy od 1975, od 1985 smlouva o obchodu a spolupráci
- 1989 – masakr na Tiananmen – zbrojní embargo a zhoršení vztahů
- Čína je od 2001 členem WTO
- Po několik let sbližování mezi EU a Čínou
- Nyní je „milostná aféra“ pryč, řada států kritičtější k Číně
- V roce 2021 sankce ohledně situace v Sin-t'angu – protireakce, ohrožení vzájemné investiční dohody
- Neexistence geopolitické soutěže, EU nemá silné zájmy v Asii (na rozdíl od USA)



NĚMECKO A ČÍNA

- Speciální vztah
- Čína pro Německo představuje pro Německo stále důležitější trh (14 procent exportu) a celkově největšího obchodního partnera
- Čína potřebuje technologii, Německo trhy
- Německá zahraniční politika je tržně orientovaná – ekonomický rozvoj vede k politickým a sociálním změnám
- Pro Čínu je Německo důležité pro svou dominantní roli v EU
- Může Německo vytvořit opravdovou evropskou strategii vůči Číně?



EU – ČÍNA FTA?

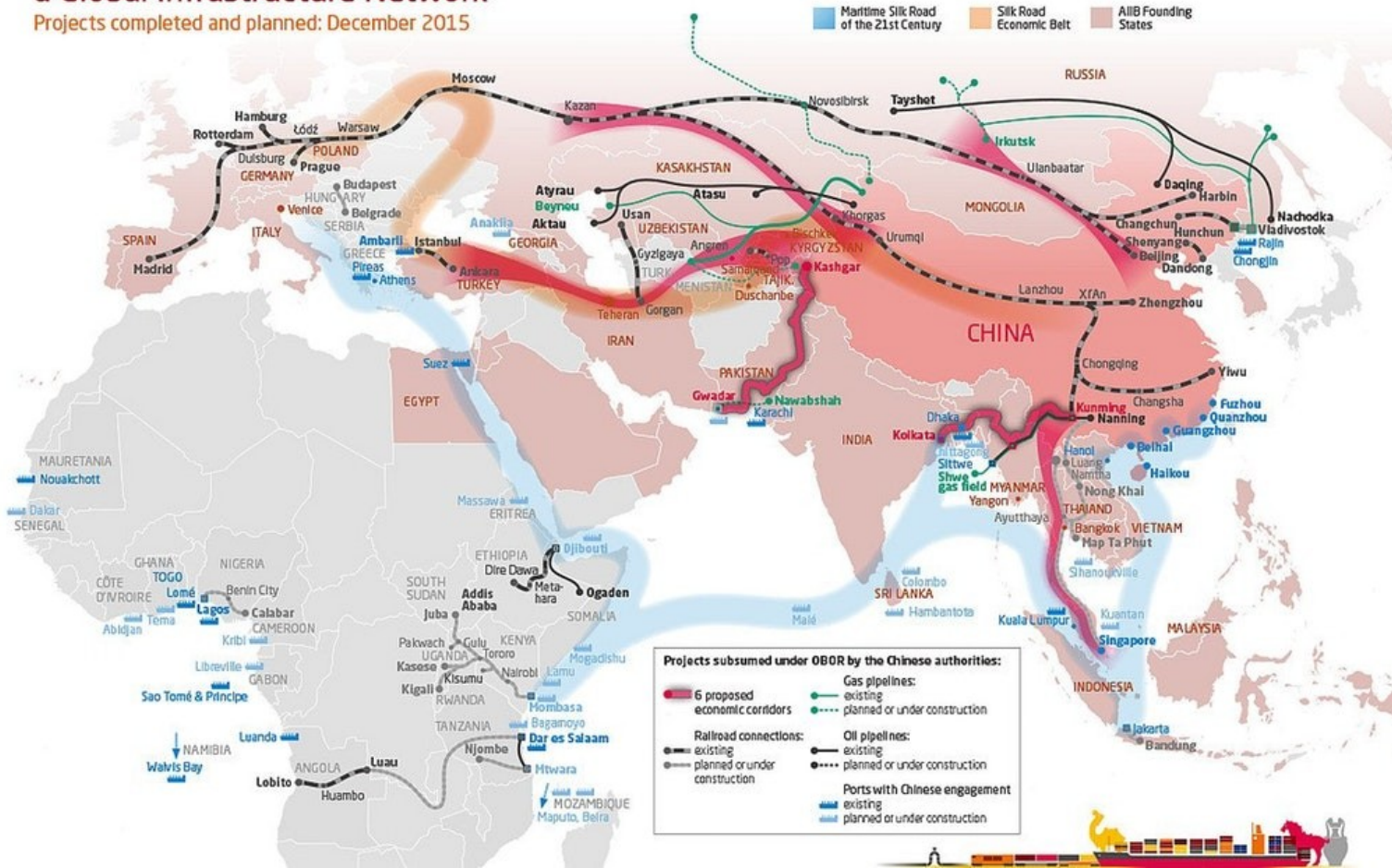
- Navržena UK v 2013
- Čína souhlasí
- Opozice EK – strach z laciných importů
- Označeno jako předčasné
- Opozice – Francie, Itálie
- Úvahy o možnosti oživení tématu v souvislosti s obchodní válkou s USA



MERICS China Mapping

One Belt, One Road: With the Silk Road Initiative, China Aims to Build a Global Infrastructure Network

Projects completed and planned: December 2015



Projects subsumed under OBOR by the Chinese authorities:

- 6 proposed economic corridors
- Gas pipelines:
 - existing
 - planned or under construction
- Railroad connections:
 - existing
 - planned or under construction
- Oil pipelines:
 - existing
 - planned or under construction
- Ports with Chinese engagement:
 - existing
 - planned or under construction



OBOR A EU

- Evropa cílovou destinací dvou větví OBOR
- Část členů EU zakladateli Asijské průmyslové investiční banky (AIIB)
- Snaha o šíření vlivu především přes východní Evropu
- Iniciativa 16+1

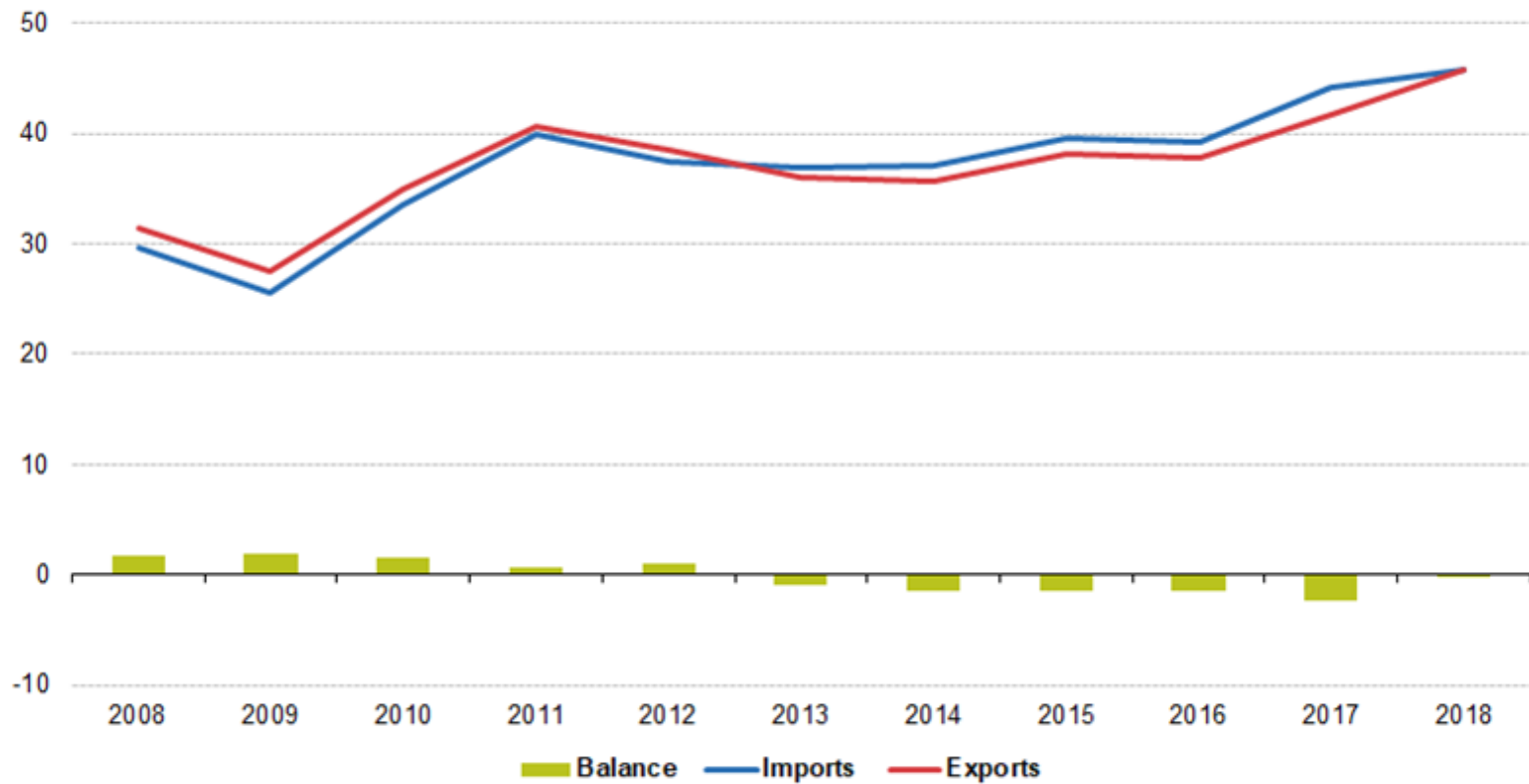


VZTAHY EU A INDIE

- Bývalá kolonie Británie, vztahy se začaly hodně rozvíjet po vstupu Britů do EU
- Ze zemí BRIC do Indie plyne z EU nejvíc prostředků na rozvojovou pomoc, ale ty dlouhodobě klesají
- Investice z EU poměrně malé
- Rozhovory ohledně FTA selhaly – zemědělství, služby – v roce 2013 pozastaveny, ale 2018 znovuobnoveny a 2021 znovu rozjety s větší intenzitou
- Další překážky práva duševního vlastnictví či environmentální část udržitelného rozvoje



Imports, exports and balance for trade in goods between the EU-28 and India, 2008-2018 (EUR billion)



Source: Eurostat (online data code: ext_lt_maineu)



PROBLÉMY VZTAHŮ EU-INDIE

- Neschopnost dohodnout se na strategických prioritách
- Indie výrazně staví na národní suverenitě
- Preference jiných forem mezinárodních závazků (závazné vs. nezávazné)
- Neshody v rámci WTO
- USA chápány jako strategičtější partner



BRAZÍLIE

- Zdaleka největší ekonomika LatAm
- Regionální lídr, ale s problémy
- V nedávné době poměrně hluboká hospodářská krize
- Ambice na globální úrovni, především v multilaterálních platformách jako je WTO, ale i v OSN



EU A BRAZÍLIE

- Na důležitosti narostla po roce 1986 po vstupu Portugalska
- LatAm vynechána z rozvojové pomoci
- Sdílení určitých společných hodnot – multilateralismus, udržitelná energetika, klima – narušení přišlo po zvolení Bolsonaro
- Rozdílný názor na zemědělství – spory brání FTA EU-MERCOSUR
- Brazílie vedoucí stát v boji proti chudobě

