

# **Základy práce s informačními zdroji pro bakalářské SPSP**

**Brno, 26. – 30. září 2022**

**Ing. Martina Nedomová, DiS.**

# Osnova kurzu

- **Práce s informacemi, základy EIZ, psaní odborných (závěrečných) prací (**samostudium**)**
- **Práce s elektronickými informačními zdroji**
  - ❖ základy vyhledávacích technik
  - ❖ tvorba rešeršního dotazu
  - ❖ praktické vyhledávání v oborových databázích
  - ❖ databáze elektronických časopisů/článků a elektronických knih
  - ❖ EBSCO Discovery Service a nadstavbové nástroje
- **Citace, citování, plagiátorství**
  - ❖ základní terminologie, citační styly
  - ❖ základy citování jednotlivých druhů dokumentů
  - ❖ citační software, zvláštnosti citování

# Podmínky absolvování předmětu

## Zápočet

- ❖ prostudování materiálu k samostudiu,
- ❖ účast na seminářích a přednášce,
- ❖ vypracování **dvou** praktických **úkolů** - online cvičení na citace a rešerše.

## Termíny kurzu

- |                   |               |                         |
|-------------------|---------------|-------------------------|
| ❖ Týden od 26. 9. |               | samostudium             |
| ❖ PO 3. 10. 2022  | 16:00 – 17:40 | přednáška na citace P52 |
| ❖ PO 10. 10. 2022 | 16:00 – 17:40 | seminář EIZ II. PC25    |
| ❖ PO 17. 10. 2022 | 16:00 – 17:40 | seminář EIZ II. PC25    |

Prezentaci, prosím, berte jako přehledovou. Možností a zdrojů je opravdu obrovské množství. Vyzkoušejte si uvedená praktická cvičení, podrobnější práce s databázemi bude obsahem následující lekce.

Přeji vám hodně štěstí při studiu. V případě jakýchkoli dotazů či problémů se prosím ozvěte na email [nedomova@fss.muni.cz](mailto:nedomova@fss.muni.cz) Pokusím se vám poradit co nejdříve to bude možné. Děkuji.

# Práce s informacemi

# Osnova přednášky

- Práce s informacemi
  - ❖ informační společnost
  - ❖ informační gramotnost
  
- Psaní odborných (závěrečných) prací
  
- Informační zdroje
  - ❖ typy informačních zdrojů
  - ❖ licencované zdroje
  - ❖ kde hledat knihy, odborné časopisy, informace z médií, závěrečné práce, referenční díla, statistické údaje, oborové brány

# Práce s informacemi – cíle dnešní lekce

- Seznámíte se se základními pojmy.
- Dovíte se, co jsou to licencované databáze a jak se k nim na MU dostanete.
- Vyzkoušíte si vzdálený přístup k e-zdrojům.
- Naučíte se, kde hledat jednotlivé typy informačních zdrojů (články, knihy, ...).
- Zkusíte si praktická cvičení k některým e-zdrojům.

*"Information these days seems to be everywhere. But rather than making research easier, this has made it harder, because when doing research you don't just have to find **any** information, you have to find the **right** information."*



# Informační společnost

- Založená na informacích a znalostech
  
- Problémy při práci s informacemi:
  - ❖ **velké množství**
  - ❖ **snadná dostupnost**
  - ❖ **kvalita**

# Informační gramotnost

## → Rozpoznání informační potřeby

- Schopnost **informaci**:
  - ❖ **nalézt** – znalost informačních zdrojů a vyhledávacích strategií
  - ❖ **vyhodnotit** – užitečnost/relevance
  - ❖ **použít** – pro daný účel, znalost autorského zákona, problematiky citování a plagiátorství

# Psaní závěrečných (odborných) prací

# Propagační video Západočeské univerzity v Plzni

# Metodika psaní odborných prací

- ❑ Dostatek času pro vyhledání a nastudování příslušné literatury
- ❑ Vypracování námětu závěrečné práce
- ❑ Vymezení času potřebného k sepsání textu
- ❑ Dodržení všech předepsaných formálních a odborných náležitostí

[Pravidla pro psaní závěrečné práce](#)

# Základní etapy přípravy písemné práce

- 1. Volba tématu a strategie přípravy**
2. Informační průzkum
3. Zpracování výsledků průzkumu
4. Výzkum
5. Tvorba práce
6. Příprava dokumentace
7. Příprava konečné verze práce
8. Odevzdání práce
9. Obhajoba - prezentace práce

# Volba tématu

- ❑ Podívat se do [Archivu závěrečných prací IS MU](#)
- ❑ Případně na práce jiných univerzit:  
[Vysokoškolské kvalifikační práce](#)



# Odevzdej.cz

## Seminární a školní práce

### Zkontrolovat práci na podobnosti


Soubor z PC:  Soubory nevybrány.

nebo soubor přetáhněte sem

E-mail:

Po kontrole bude výsledek odeslán na zadaný e-mail a po 5 dnech z databáze vymazán.

Zkontrolovat



Pokud si chcete zkontrolovat svou seminární práci, zda neobsahuje větší celky textu, které nejsou odcitovány, můžete využít nástroj Odevzdej.cz



# Cvičení

- ❑ V [Archivu závěrečných prací IS MU](#) si v části „Vyhledávání absolventů a závěrečných prací“ dohledejte **práce absolventů vaší katedry**, kteří již mají v archivu vloženou závěrečnou práci. Vyzkoušejte si různé typy **filtrů**. Zvolte si některý ze záznamů a prohlédněte si, co zde můžete najít (abstrakt, klíčová slova, posudky, plný text práce, návrh hodnocení).
- ❑ Zkuste si též vyhledávání v zahraniční databázi vysokoškolských prací. Zvolte si jeden ze záznamů a porovnejte s Archivem v ISu, co zde můžete najít (FT, abstrakt, ...).

# Základní etapy přípravy písemné práce

1. Volba tématu a strategie přípravy
- 2. Informační průzkum**
3. Zpracování výsledků průzkumu
4. Výzkum
5. Tvorba práce
6. Příprava dokumentace
7. Příprava konečné verze práce
8. Odevzdání práce
9. Obhajoba - prezentace práce

# Informační průzkum

- ❑ Práce s informačními zdroji
  - ❖ Hledání dokumentů, které souvisí se zvoleným tématem.
  
- ❑ Získání dokumentů pomocí následujících služeb\*:
  - ❖ [Výpůjčka z knihovny \(absenční a prezenční\)](#)
  - ❖ [Výpůjčka/dodání dokumentu z jiné knihovny v ČR/zahraníčí - MVS/MMVS](#)
  - ❖ [E-prezenčka; Copy on Demand \(CoD\)](#)
  - ❖ [Licencované databáze \(EIZ\)](#)
  - ❖ Internet

\*jako dokument budeme pro potřeby naší výuky označovat texty, obrázky, fotky, videa tj. jakoukoli formu grafického znázornění informací

# Informační zdroje

## ☐ **Knihy**

## ☐ **Periodika**

❖ odborné časopisy, magazíny

## ☐ **Referenční díla**

❖ encyklopedie, slovníky, tezaury, mapy, atlasy, bibliografie, adresáře, ročenky

## ☐ **Další zdroje**

❖ závěrečné práce, materiály z konferencí, vládní publikace, šedá literatura, noviny, newslettery)

## ☐ **Internet**

# E-prezenčka

- <https://it.muni.cz/sluzby/e-prezencka>
- **prohlížení** naskenované studijní literatury z knihoven MUNI na obrazovce počítače bez možnosti jejího stahování a ukládání.
- pro studenty a zaměstnance MU
- přes 10 tis. titulů
- výpůjčka na 4 hodiny

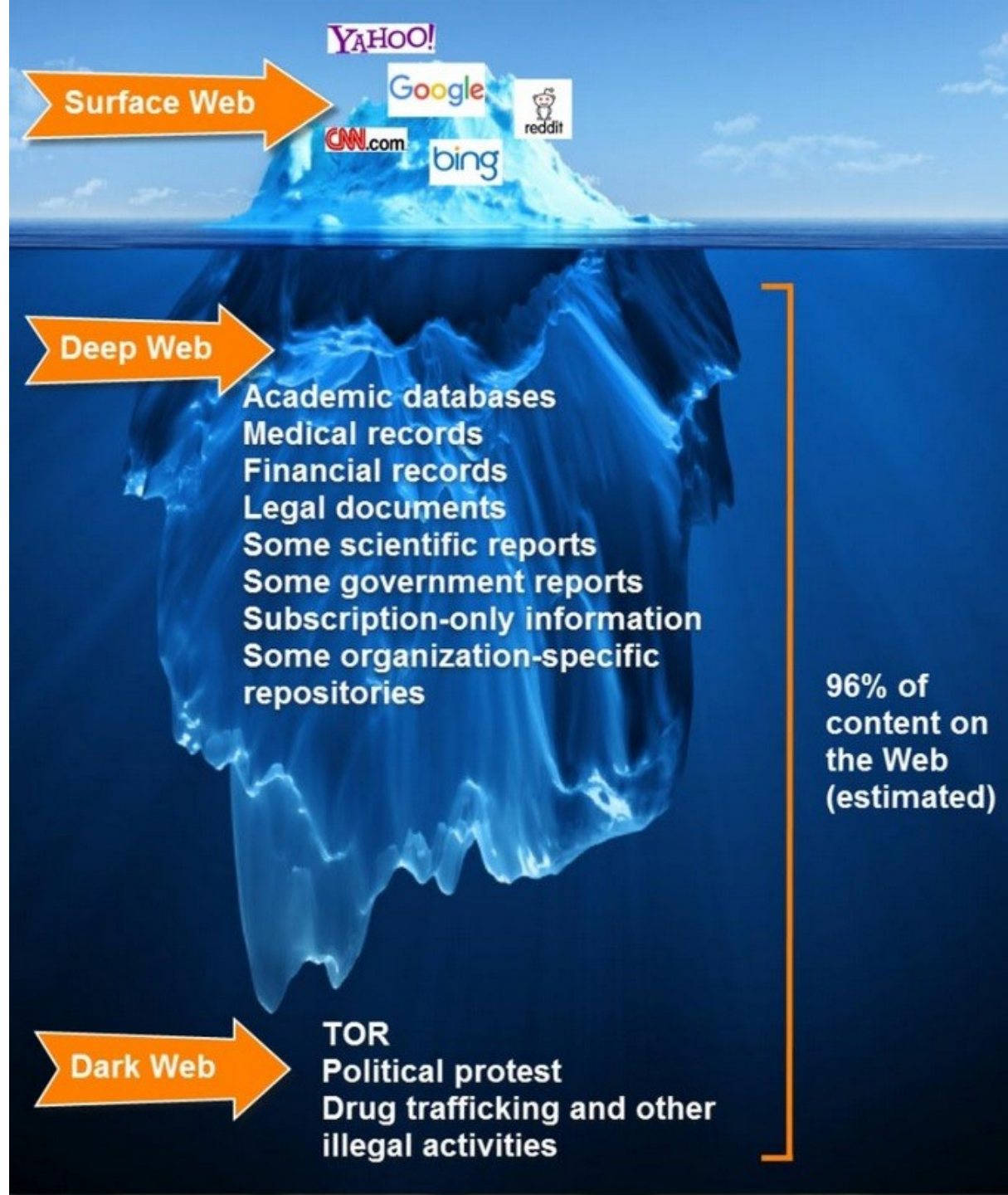
# Cvičení

**Jaký je rozdíl mezi těmito pojmy?**

- **Surface Web**
- **Deep Web**
- **Dark Web**

Řešení naleznete na dalším slidu.

**Surface Web**  
**x**  
**Deep Web**  
**x**  
**Dark Web**



# Licencované zdroje



# Licencované zdroje I.

- ❑ další výrazy - komerční zdroje/databáze, elektronické informační zdroje, **e-zdroje**, **EIZ**, databáze, dokumenty v elektronické podobě
  
- ❑ Najdete zde různé druhy dokumentů (např. odborné články z časopisů, eknihy atd).
  
- ❑ **databáze jsou:**
  - ❖ **volně dostupné**
  - ❖ **komerční (licencované)**

# Druhy databází

- ❑ **Bibliografické** – pouze základní "identifikační" údaje o dokumentech (název, autor, rok vydání atd.) + abstrakt
  
- ❑ **Fulltextové** – plné texty dokumentů
  
- ❑ **Multioborové** – dokumenty z různých oborů
  - ❖ rozsáhlé databáze – např. **ProQuest, Wiley, EBSCO**
  - ❖ není možné mít zaplacený přístup ke všem kolekcím, tj. ke všem fulltextům

# Licencované zdroje II.

- za úplatu - **pro studenty MU zdarma** 😊
- informace jsou **prověřené** (prochází recenzním řízením)
- články většinou dostupné dříve než v tištěné podobě
- doporučený zdroj pro psaní seminárních a závěrečných prací**

# Jak se dostanu k licencovaným zdrojům?

- ❑ stránky knihovny -

<http://knihovna.fss.muni.cz/e-zdroje>

- ❖ databáze k oborům vyučovaným na FSS

- ❑ Portál elektronických informačních zdrojů MU -

<http://ezdroje.muni.cz/>

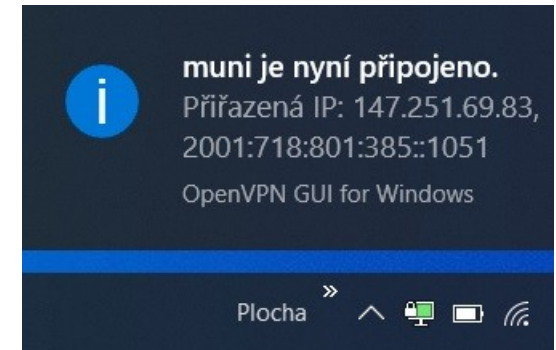
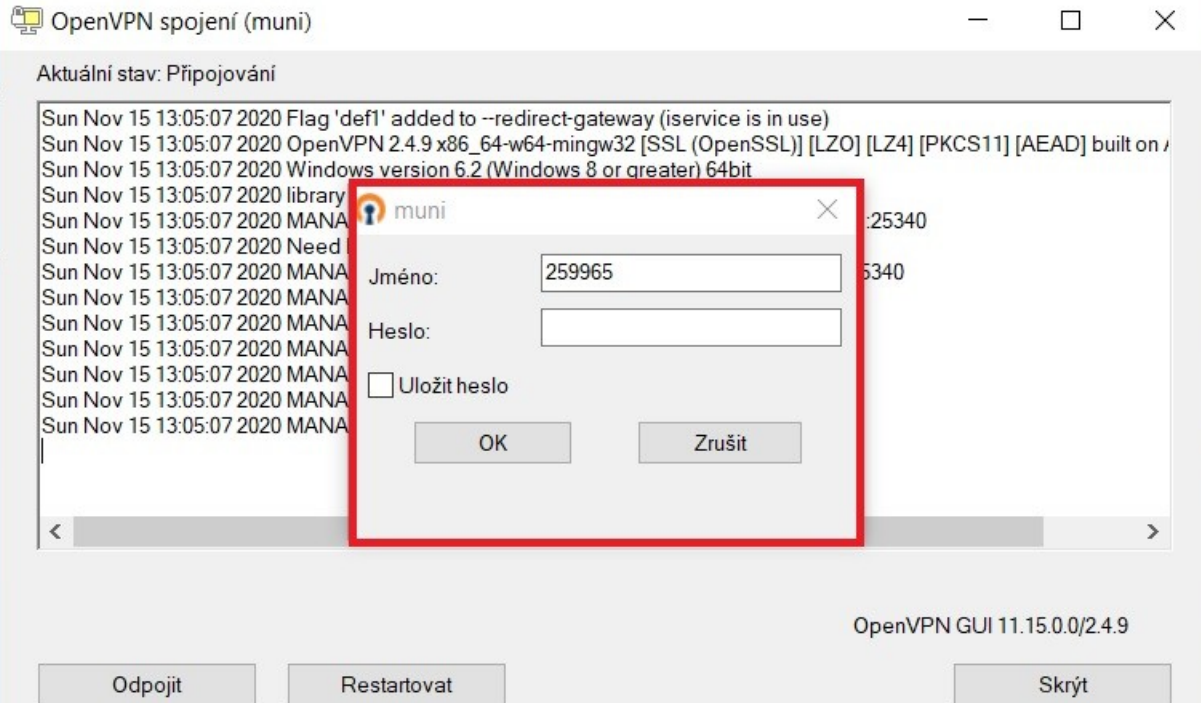
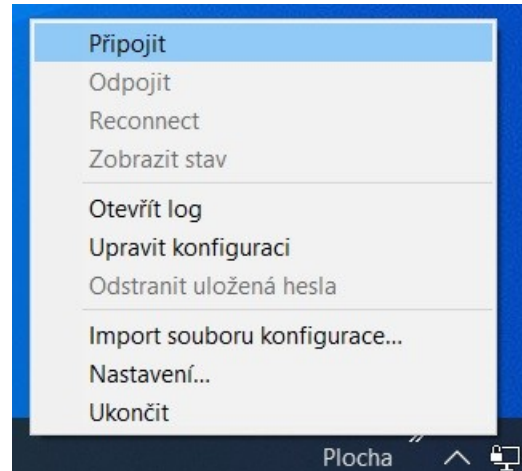
- ❖ databáze i z dalších oborů

# Jak se dostanu k licencovaným zdrojům mimo počítačovou síť univerzity?

- Nastavte si na počítači [vzdálený přístup](#)
  - ❖ OpenVPN
  - ❖ Shibboleth
  - ❖ Ezproxy

Podrobnější návody a informace [zde](#).

# OpenVPN



# Kde hledat informační zdroje

# Kde začít: vyhledávače, discovery systémy a vědecké sítě



Google Scholar

scienceOPEN.com  
research+publishing network

- ❖ [EBSCO Discovery Service](#) - "univerzitní Google" pro licencované i volně dostupné zdroje
- ❖ [Google Scholar](#) - vyhledávač odborné literatury
- ❖ [Science Open](#) - vědecká a publikační síť



# Informační zdroje

## ☐ **Knihy**

## ☐ **Periodika**

❖ odborné časopisy, magazíny

## ☐ **Referenční díla**

❖ encyklopedie, slovníky, tezaury, mapy, atlasy, bibliografie, adresáře, ročenky

## ☐ **Další zdroje**

❖ závěrečné práce, materiály z konferencí, vládní publikace, šedá literatura, noviny, newslettery)

## ☐ **Internet**

# Kde hledat odborné časopisy I.

- EBSCO
- JSTOR
- ProQuest
- Sage Journals Online
- ScienceDirect
- SpringerLink
- Wiley Online Library

*Multioborové databáze jsou dobrým startovním místem pro vyhledávání*

*Můžete je prohledávat hromadně prostřednictvím [discovery.](#)*

# Kde hledat odborné časopisy? I.

- ❑ **SocINDEX with Full Text** (přístup z databáze EBSCO)
- ❑ **ProQuest Social Sciences Databases - Social Science Database** (přístup z databáze ProQuest)
- ❑ **Sage Journals Online - Social Work & Social Policy**
- ❑ **SpringerLink - Social sciences › Social policy**

# Kde hledat odborné časopisy II.

## ☐ Volně dostupné zdroje:

- ❖ [Directory of Open Access Journals \(DOAJ\)](#) - adresář FT vědec. a akad. časopisů s otevřeným přístupem, přes 10.000 čas.
- ❖ [Central European Journal of Social Sciences and Humanities \(CEJSH\)](#) – abstraktová a fulltextová databáze článků uveřejněných ve vědeckých časopisech z oblasti humanitních a společenských věd vycházejících v ČR, SR, v Maďarsku, Polsku, atd.

# Cvičení

- ❑ Prosím, prostudujte si, jak funguje tzv. **vzdálený přístup k e-zdrojům** (tj. mimo počítačovou síť MU) - <https://ezdroje.muni.cz> - sekce vzdálený přístup a jeden z přístupů si zvolte pro další práci.
  
- ❑ Poté se zkuste připojit do databáze **Sage Journals**.
  
- ❖ Na stránce **ezdroje.muni.cz** si zvolte „zdroje abecedně“ .
- ❖ Dohledejte si databázi **Sage Journals**, u ní si klikněte na „více informací“ a poté zvolte dole na stránce přihlášení „Shibboleth“ .
- ❖ Následně se zobrazí tabulka, do které zadáte UČO a primární heslo. Případně českou federaci a následně MU. Alternativou samozřejmě zůstává přihlášení přes Ezproxy.
- ❖ Jak by měla stránka databáze vypadat, si můžete zkontrolovat na dalším slidu.

## Sage Journals Online - HSS



Otevřít zdroj

Kolekce **Sage Full-Text - Humanities and Social Science** (HSS) zahrnuje cca 750 titulů elektronických plnotextových časopisů z oblasti humanitních a sociálních věd od vydavatelství Sage Publications od roku 1999 do současnosti.

**V rámci předplatného jsou dostupné i časopisy v tzv. hlubokém archivu Sage (Sage Deep Backfile Package), který obsahuje archivní ročníky cca 450 časopisů, a to počínaje vždy prvním vydaným číslem až do konce roku 1998.**

📄 [hss2021\\_package-list.xlsx](#) – Sage Journals Online - seznam časopisů

📄 [deep backfile list.xlsx](#) – Sage Deep Backfile seznam časopisů

---

### Dodatečné informace o zdroji

Tento zdroj je indexován ve službě [discovery.muni](#).

Tento zdroj má podporu služby [Full Text Finder](#).

Tento zdroj podporuje vzdálený přístup přes technologii [Shibboleth](#).

**UČO**

**Primární heslo**

Zapamatovat si mě

**PRIHLÁSIT**

> [Mám problém s přihlášením](#)

## Atributy pro službu Atypon

Bezpečnostní politika služby Atypon

|                    |  |
|--------------------|--|
| UČO                | 259965@muni.cz   |
| Jméno              | Dana Mazancová   |
| Organizace         | Masarykova univerzita  |
| Vztah k organizaci | <ul style="list-style-type: none"><li>• employee</li><li>• member</li><li>• staff</li></ul>  |
| Oprávnění          | <ul style="list-style-type: none"><li>• MU.employees</li><li>• urn:mace:terena.org:tcs:personal-user</li><li>• urn:mace:terena.org:tcs:escience-user</li><li>• urn:mace:dir:entitlement:common-lib-terms</li></ul> |

Zapamatovat souhlas

**ANO, AKCEPTUJI**

**NE, NEAKCEPTUJI**



SAGE Journals has a new look - see what this means for you

Your gateway to world-class research journals

Enter search terms...



[Advanced search](#)

Browse journals by discipline

Health Sciences

Life & Biomedical  
Sciences

Materials Sciences &  
Engineering

Social Sciences &  
Humanities

All SAGE Journals

**Náhled databáze Sage Journals po přihlášení přes Shibboleth.**

**Další verze cvičení pro zvědavé – i když vyhledávání v databázích bude součástí až další lekce, tak si můžete v této databázi najít zdroje (např. články) týkající se „mass media communication“. Vyhledávejte v angličtině, téma si můžete zkusit více upřesnit. Pokud si chcete následně přečíst celý text, tak by u záznamu mělo být uvedeno „Full Access“.**

# How to Read (and Understand) a Social Science Journal Article

# Kde hledat knihy I.

## ☐ Katalogy

- ❖ [Katalog MU Aleph](#)
- ❖ Souborné katalogy – [knihovny.cz](#), [CASLIN](#)
- ❖ [Ebsco Discovery Service](#)

## ☐ Licencované databáze

- ❖ [Ebsco eBooks Academic Collection](#)
- ❖ [Sage Knowledge](#)
- ❖ [Taylor&Francis eBooks](#)

# Kde hledat knihy II.

## □ Další zdroje

- ❖ [OAPEN Library](#) - volně přístupné akademické knihy, zejména z oblasti humanitních a společenských věd
  - ❖ [Directory of Open Access Books \(DOAB\)](#) - seznam recenzovaných knih (OA), přes 4000 knih
  - ❖ [Google Books](#)
- 
- [Kniha na počkání](#) - způsob nákupu e-knih dle požadavku uživatelů, platforma ProQuest Ebook Central

# Cvičení

- ❑ Otevřete si stránku <https://katalog.muni.cz>
- ❑ Dohledejte si knihu „ **MATOUŠEK, Oldřich, Pavla KODYMOVÁ a Jana KOLÁČKOVÁ, ed. *Sociální práce v praxi: specifika různých cílových skupin a práce s nimi.***
- ❑ Které knihovny MU ji mají ve fondu? Je dostupná i na FSS? A pokud ano, je právě vypůjčená? Existuje ve formě e-prezenčky?
- ❑ V dolní části stránky si zvolte „Abecední procházení“. Zde můžete vyhledávat podle tématu dokumentu. Zadejte si výraz, který Vás aktuálně zajímá a projděte si zobrazené výsledky.
- ❑ Zkuste si též zobrazit „Nové tituly v katalogu“ za posledních 5 dnů 😊

# Kde hledat informace z médií?

□ Denní tisk, TV a rozhlasové vysílání:

- ❖ [NewtonOne](#) - databáze českých mediálních zdrojů, u většiny zdrojů je archiv cca do roku 1996
- ❖ [PressReader](#) - zahraniční deníky a populárně naučné časopisy ze 100 zemí světa, archiv je u většiny titulů 3 měsíce

# Kde hledat závěrečné práce?

- ❖ [Archiv závěrečných prací MU – Thesis](#)
- ❖ [Vysokoškolské kvalifikační práce – Theses](#)
- ❖ [DART – Europe E-theses Portal](#) (evrop. závěrečné práce)

# Kde hledat referenční díla?

- ❖ [Gale Virtual Reference Library](#) (encyklopedie)
- ❖ [The World Factbook](#)



# Kde hledat další oborové zdroje?

- ❖ Sociální práce
- ❖ Sociální revue
- ❖ Výzkumný ústav práce a sociálních věcí

# Kde hledat statistické údaje?

❖ Český statistický úřad

❖ Eurostat

# Kde hledat další zdroje?

- ❖ [Social Science Research Network](#) - brána k informačním zdrojům pro oblast humanitních věd a výzkumu (abstrakty)
- ❖ [ICPSR \(Inter-university Consortium for Political and Social Research\)](#) – sociálněvědný datový archiv
- ❖ [ROAD - the Directory of Open Access scholarly Resources](#) - časopisy, konferenční sborníky, akademické repozitáře)
- ❖ [Google Scholar](#)

# Shrnutí

## ❑ **Psaní závěrečných prací**

- ❖ **Volba tématu** → Kontrola v Archivu závěrečných prací IS MU

## ❑ **Informační průzkum – kde hledat ...**

- ❖ Katalogy knihoven
- ❖ Licencované zdroje
- ❖ Veřejné dostupné zdroje

## ❑ **Pro vyhledávání odborných informací používejte licencované informační zdroje**

- ❖ Ověřené, kvalitní, jedinečné informace

## ❑ **Seznam databází**

- ❖ Stránky knihovny
- ❖ Portál elektronických informačních zdrojů

## ❑ **Mimo počítačovou síť MU si nastavte vzdálený přístup**

- ❖ OpenVPN, Shibboleth, Ezproxy

# 3 nejdůležitější odkazy z této prezentace 😊

[Elektronické zdroje na MU](#)

[Vzdálený přístup](#)

[Knihovna FSS MU - ezdroje](#)

- ❑ **Pro vyhledávání odborných informací používejte licencované informační zdroje**
  - ❖ Ověřené, kvalitní, jedinečné informace
  
- ❑ **Seznam databází**
  - ❖ Stránky knihovny
  - ❖ Portál elektronických informačních zdrojů
  
- ❑ **Mimo počítačovou síť MU si nastavte vzdálený přístup**
  - ❖ OpenVPN, Shibboleth, EZproxy

# Literatura

KATUŠČÁK, D., B. DROBÍKOVÁ, R. PAPÍK. *Jak psát závěrečné a kvalifikační práce*. Nitra: Enigma, 2008, 161 s. ISBN 978-80-89132-70-6.

BOTHMA, Theo. *Navigating information literacy: your information society survival toolkit*. 3rd ed. Cape Town: Pearson Education, 2011, 208 s. ISBN 9781775782278.

GRÖPPEL-WEGENER, Alke a Claire PENKETH. *The fishscale of academicness*. [Staffordshire]: Staffordshire university, [2013]. A Tactile Academia book. ISBN 978-0-9927884-0-7.



**Děkujeme vám za pozornost**

**Ing. Martina Nedomová, DiS.**

**[nedomova@fss.muni.cz](mailto:nedomova@fss.muni.cz)**