

ROZBOR
FINANCOVÁNÍ NESTÁTNÍCH NEZISKOVÝCH ORGANIZACÍ
Z VEŘEJNÝCH ROZPOČTŮ V ROCE 2016

Obsah:

ÚVOD	3
<hr/>	
SHRNUTÍ VÝSLEDKŮ ROZBORU	5
<hr/>	
1. Celkové zhodnocení financování NNO z veřejných rozpočtů	5
2. Dotace poskytnuté NNO ze státního rozpočtu	8
3. Dotace poskytnuté NNO z rozpočtů krajů a hl. m. Prahy	18
4. Dotace poskytnuté NNO z rozpočtů obcí (mimo rozpočet hl. m. Prahy)	26
5. Dotace poskytnuté NNO ze státních fondů	28
6. Souhrnné údaje o dotacích poskytnutých NNO z veřejných rozpočtů	30
<hr/>	
PŘÍLOHY	33
<hr/>	

Seznam použitých zkratk

AV ČR	Akademie věd České republiky
CPO	Církevní právnické osoby
CVNS	Centrum pro výzkum neziskového sektoru
ČR	Česká republika
ČRA	Česká rozvojová agentura
ČSÚ	Český statistický úřad
EHP	Evropský hospodářský prostor
EU	Evropská unie
GA ČR	Grantová agentura České republiky
MD	Ministerstvo dopravy
MF	Ministerstvo financí
MK	Ministerstvo kultury
MMR	Ministerstvo pro místní rozvoj
MO	Ministerstvo obrany
MPO	Ministerstvo průmyslu a obchodu
MPSV	Ministerstvo práce a sociálních věcí
MS	Ministerstvo spravedlnosti
MŠMT	Ministerstvo školství, mládeže a tělovýchovy
MV	Ministerstvo vnitra
MZ	Ministerstvo zdravotnictví
MZe	Ministerstvo zemědělství
MZV	Ministerstvo zahraničních věcí
MŽP	Ministerstvo životního prostředí
NNO	Nestátní neziskové organizace
NUTS III	Podskupina Klasifikace územních statistických jednotek pro územní jednotku kraj
OECD	Organizace pro hospodářskou spolupráci a rozvoj
OPS	Obecně prospěšné společnosti
RES	Registr ekonomických subjektů
RVNNO	Rada vlády pro nestátní neziskové organizace
Rozbor	Rozbor financování nestátních neziskových organizací z veřejných rozpočtů
SÚNI	Satelitní účet neziskových institucí
ŠPO	Školská právnická osoba, školská PO
TA ČR	Technologická agentura České republiky
ÚV ČR	Úřad vlády České republiky
VPS	Všeobecná pokladní správa
VZ	Veřejná zakázka
ZSPO	Zájmové sdružení právnických osob

ÚVOD

Cíl sledování

Rozbor financování nestátních neziskových organizací z veřejných rozpočtů v roce 2016¹ (dále jen „Rozbor“) má za cíl sledovat objem všech poskytnutých dotací „nestátním neziskovým organizacím“ (dále jen „NNO“) ze státního rozpočtu, z rozpočtů vyšších územních samosprávných celků (dále jen „krajů“), z rozpočtů základních územních samosprávných celků (dále jen „obcí“) a také ze státních fondů. Rozbor sleduje i objem veřejných zakázek NNO ze státního rozpočtu a rozpočtů krajů.

Rozsah sledování

Rozbor zachycuje financování spolků, pobočných spolků, účelových zařízení církví a náboženských společností, obecně prospěšných společností, nadací a nadačních fondů, ústavů, školských právnických osob a zájmových sdružení právnických osob.

Zdroje dat

Za státní rozpočet je hlavním zdrojem dat databáze vedená jednotlivými kapitolami státního rozpočtu.

Údaje o poskytnutých dotacích a veřejných zakázkách z rozpočtů krajů byly čerpány z databází vedených jednotlivými kraji. Hl. m. Praha je dle zákona č. 131/2000 Sb. obcí i krajem zároveň. Pro účely Rozboru je rozpočet hl. m. Prahy prezentován společně s údaji za rozpočty krajů.

Údaje za dotace z rozpočtů obcí lze získat podobně, jako v případě státního rozpočtu, rozpočtu krajů a rozpočtu hl. m. Prahy. Vzhledem k finanční a časové náročnosti však byl v případě obecních rozpočtů a státních fondů využitým zdrojem systém MONITOR, který obsahuje datové oblasti účetního a finančního výkaznictví jednotlivých rozpočtů.

Kvalita dat

Pro účely tohoto Rozboru lze dostatečně analyzovat údaje za státní rozpočet a krajské rozpočty a rozpočet hl. m. Prahy pro jejich schopnost identifikovat jednotlivé dotace a jejich příjemce. Zdrojové databáze lze očistit o dotace a veřejné zakázky nesprávně evidovaných subjektů, vyčlenit z nich dotace a veřejné zakázky církevních právnických osob, které nejsou účelovými zařízeními církví a náboženských společností, a eliminovat duplicity.

Zdrojová databáze obcí a státních fondů pro potřeby Rozboru nabízí k analýze pouze objem/sumu poskytnutých dotací za 1/spolky (vč. pobočných spolků a školských právnických osob jimi zřízených), 2/obecně prospěšné společnosti (vč. školských právnických osob jimi zřízených) a 3/církev a náboženské společnosti (vč. jejich organizací a školských právnických osob jimi zřízených). Identifikovat jednotlivé dotace a jejich příjemce však není možné. Ve zdrojové databázi tak mohou být obsaženy dotace nesprávně evidovaných subjektů. Také není možné vyčlenění dotací církevních právnických osob, které nejsou účelovými zařízeními.

¹ CVNS. Rozbor financování nestátních neziskových organizací z veřejných rozpočtů v roce 2016 [online]. Dostupné na [www: <http://www.vlada.cz/>](http://www.vlada.cz)

Prezentace

Rozbor pro rok 2016 prezentuje zjištěné údaje o financování NNO z veřejných rozpočtů ČR ve třech rovinách.

1. Nejdůležitější poznatky ke struktuře a vývoji financování NNO z veřejných rozpočtů ČR předkládá shrnutí výsledku Rozboru za rok 2016 v podobě grafů, bodů a tabulek.
2. Sestavu analytických a kontingenčních tabulek shrnujících zjištěné údaje o financování NNO z jednotlivých veřejných rozpočtů ČR pro rok 2016 prezentuje příloha č. 1.
3. Údaje o veřejných zakázkách, o NNO příjemcích dotací, o státní dotační politice ČR vůči NNO a o kofinancovaných projektech EU a EHP z veřejných rozpočtů, jejichž příjemci jsou NNO, jsou prezentovány v samostatných analytických přílohách č. 2, 3, 4 a 5.

Přílohová část obsahuje i podrobně popsanou metodiku Rozboru (příloha č. 6).

SHRNUTÍ VÝSLEDKŮ ROZBORU

1. Celkové zhodnocení financování NNO z veřejných rozpočtů

- Dle ČSÚ bylo v České republice k 1. lednu 2016 registrováno 85 308 spolků a 25 085 pobočných spolků; 2 672 obecně prospěšných společností; 397 ústavů, 517 nadací; 1 558 nadačních fondů, 252 školských právnických osob zřízených NNO, 938 zájmových sdružení právnických osob a 4 127 církevních právnických osob. Účelových zařízení je pouze okolo 5 % církevních právnických osob.
- V roce 2016 bylo nadačním subjektům, spolkům, pobočným spolkům, obecně prospěšným společnostem, ústavům, účelovým zařízeními církví, školským právnickým osobám a zájmovým sdružením právnických osob poskytnuto formou dotace 17 889,7 mil. Kč, z toho 10 873,4 mil. Kč bylo ze státního rozpočtu, 2 846,7 mil. Kč z rozpočtů krajů a rozpočtu hl. m. Prahy, 3 948,7 mil. Kč z rozpočtů obcí (mimo rozpočtu hl. m. Prahy) a 221,0 mil. Kč ze státních fondů ČR (*více v kapitole 6*).
- Rozbor sleduje i veřejné zakázky. V roce 2016 získaly nadační subjekty, spolky, pobočné spolky, obecně prospěšné společnosti, ústavy, účelová zařízení církví, školské právnické osoby a zájmová sdružení právnických osob ze státního rozpočtu veřejné zakázky v hodnotě 225,4 mil. Kč vč. DPH a z rozpočtů krajů a hl. m. Prahy získaly veřejné zakázky v hodnotě 373,5 mil. Kč vč. DPH (*více v příloze 2*).

Dotace NNO z jednotlivých rozpočtů

- Ze státního rozpočtu došlo oproti roku 2015 k nominálnímu zvýšení objemu poskytnutých dotací o 11,3 %. Výrazný pokles (o více než 15 %) oproti roku 2015 byl zaznamenán u Všeobecné pokladní správy, Technologické agentury ČR, Grantové agentury ČR, Ministerstva životního prostředí a Ministerstva dopravy. Výrazný nárůst (o více než 15 %) oproti roku 2015 byl u Ministerstva zemědělství, Ministerstva průmyslu a obchodu, Ministerstva vnitra, Akademie věd ČR, Úřadu vlády ČR, Ministerstva zdravotnictví a Ministerstva práce a sociálních věcí. K významnému nárůstu (o více než 15 %) oproti roku 2015 došlo v oblastech „Státní moc, státní správa a územní samospráva“, „Zemědělství, lesní hospodářství“, „Požární ochrana a IZS“, „Bydlení, komunální služby a územní rozvoj“, „Civilní připravenost na krizové stavy, bezpečnost a veřejný pořádek“ a „Tělovýchova“. K významnému poklesu došlo u „Finanční operace a ostatní činnosti“, „Ochrana životního prostředí“ a „Výzkum a vývoj“ (*více v kapitole 2 a příloze 1.1*).
- U rozpočtů krajů a hl. m. Prahy došlo oproti roku 2015 k nominálnímu zvýšení objemu poskytnutých dotací o 24 %. K významnému nárůstu (o více jak 15 %) oproti roku 2015 došlo u rozpočtu Libereckého kraje, Ústeckého kraje, Středočeského kraje, Královéhradeckého kraje, Moravskoslezského kraje, hl. m. Prahy, Plzeňského kraje, Jihomoravského kraje, Pardubického kraje a Jihočeského kraje. K významnému poklesu (o více jak 15 %) oproti roku 2015 došlo u rozpočtu Olomouckého kraje. K významnému růstu (o více než 15 %) oproti roku 2015 došlo téměř ve všech oblastech „Zahraniční pomoc a mezinárodní spolupráce“, „Průmyslová a ostatní odvětví hospodářství“, „Tělovýchova“, „Zemědělství, lesní hospodářství“, „Zájmová činnost a rekreace“, „Požární ochrana IZS“, „Zdravotnictví“, „Státní moc, státní správa a územní samospráva“ a „Bydlení, komunální služby a územní

rozvoj“. K výraznému poklesu (o více než 15 %) oproti roku 2015 došlo u oblasti „Finanční operace a ostatní činnosti“ a „Vzdělávání a školské služby“ (více v kapitole 3 a příloze 1.2).

- U obecních rozpočtů (mimo rozpočet hl. m. Prahy) došlo oproti roku 2015 k nominálnímu zvýšení objemu poskytnutých dotací o 7 %. Výrazný nárůst (o více než 15 %) oproti roku 2015 byl zaznamenán u obecních rozpočtů v Libereckém kraji, Olomouckém kraji, Moravskoslezském kraji, Ústeckém kraji a Jihomoravském kraji. Výrazný pokles (o více než 15 %) oproti roku 2015 byl zaznamenán u obecních rozpočtů v Plzeňském kraji. K výraznému vzrůstu oproti roku 2015 došlo v oblasti „Vzdělávání a školské služby“, „Finanční operace a ostatní činnosti“, „Státní moc, státní správa, územní samospráva“, „Průmyslová a ostatní odvětví hospodářství“, „Bydlení, komunální služby a územní rozvoj“, „Tělovýchova“, „Právní ochrana“ a „Požární ochrana a IZS“ (více v kapitole 4 a příloze 1.3).
- U státních fondů došlo oproti roku 2015 k nominálnímu poklesu objemu poskytnutých dotací o 70 %. K výraznému poklesu (o více než 15 %) oproti roku 2015 došlo u Státního zemědělského intervenčního fondu a Státního fondu životního prostředí ČR. K výraznému růstu (o více než 15 %) oproti roku 2015 došlo u Státního fondu kinematografie a Státního fondu rozvoje bydlení. K výraznému poklesu (o více než 15 %) oproti roku 2015 došlo ve všech oblastech kromě oblasti „Zemědělství, lesní hospodářství a rybářství“, kde došlo k poklesu menšímu než 15 %. Oblast „Vzdělávání a školské služby“ nebyla v roce 2016 podpořena vůbec (více v kapitole 5 a příloze 1.4).

NNO – příjemci dotací ze státního rozpočtu

- Z rozpočtů státu byly v roce 2016 poskytnuty dotace 45 nadačním subjektům, 4 707 spolkům a 1 015 pobočným spolkům. V roce 2016 byla poskytnuta dotace ze státního rozpočtu 634 obecně prospěšným společnostem, 182 ústavům a 175 účelovým zařízením církví. Dále na dotace ze státního rozpočtu dosáhlo 48 zájmových sdružení právnických osob a 135 školských právnických osob (více v příloze 4).
- 16 % objemu dotací ze státního rozpočtu v roce 2016 získalo 10 NNO. Dotace nad 50 mil. Kč ze státního rozpočtu v roce 2016 získalo 28 NNO (více v příloze 4).

NNO – příjemci dotací z rozpočtů krajů a hl. m. Prahy

- Z rozpočtů krajů a hl. m. Prahy byly v roce 2016 poskytnuty dotace 88 nadačním subjektům, 5 593 spolkům a 1 703 pobočným spolkům, 628 obecně prospěšným společnostem, 161 ústavům, 126 účelovým zařízením církví, 39 školským právnickým osobám a 59 zájmovým sdružením právnických osob (více v příloze 4).
- Přes 11 % objemu dotací z rozpočtů krajů a hl. m. Prahy v roce 2016 získalo 10 NNO. Dotace nad 10 mil. Kč z rozpočtů krajů a hl. m. Prahy v roce 2016 získalo 26 NNO (více v příloze 4).

Projekty spolufinancované Evropskou unií a státním rozpočtem

- V roce 2016 na projekty EU a EHP vedených státem dosáhlo 14 účelových zařízení církví, 5 nadačních subjektů, 198 obecně prospěšných společností, 67 ústavů, 455 spolků a 24 pobočných spolků, 10 školských právnických osob a 18 zájmových sdružení právnických osob *(více v příloze 5)*.
- Ze státního rozpočtu bylo v roce 2016 poskytnuto 1 281 dotací ve výši 246,3 mil. Kč, což generovalo spolufinancování z rozpočtu EU a EHP ve výši 1 276,2 mil. Kč. Dalšíh 153 projektů EU a EHP bylo administrováno bez finanční spoluúčasti státního rozpočtu *(více v příloze 5)*.
- V rámci spolufinancování projektů EU a EHP ze státního rozpočtu bylo v roce 2016 nejvíce podpořeno odvětví „Sociální věci a politika zaměstnanosti“ a z fondů EU a EHP bylo nejvíce podpořeno odvětví „Sociální věci a politika zaměstnanosti“ *(více v příloze 5)*.

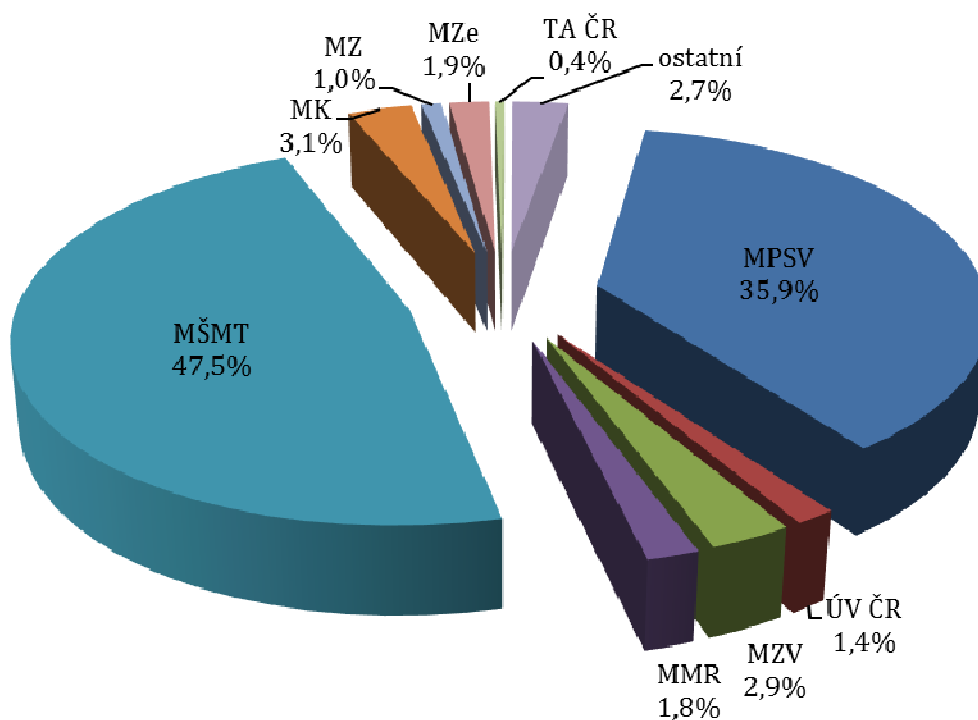
Projekty spolufinancované Evropskou unií a rozpočty krajů a hl. m. Prahy

- V roce 2016 na projekty EU a EHP vedených kraji a hl. m. Prahou dosáhlo 26 účelových zařízení církví, žádné nadační subjekty, 46 obecně prospěšných společností, 39 spolků a 3 pobočných spolků, 16 ústavů, 1 školská právnická osoba *(více v příloze 5)*.
- Z rozpočtů krajů a hl. m. Prahy bylo v roce 2016 spolufinancováno 225 dotací ve výši 41,9 mil. Kč se spolufinancováním ze strany rozpočtu EU a EHP ve výši 244,8 mil. Kč a ze státního rozpočtu ve výši 19,6 mil. Kč. 1 projekt EU a EHP byl kraji pouze administrován *(více v příloze 5)*.
- V rámci spolufinancování projektů EU a EHP z krajských rozpočtů a rozpočtu hl. m. Prahy bylo v roce 2016 nejvíce podpořeno odvětví „Vzdělávání a školské služby“ a z fondů EU a EHP bylo nejvíce podpořeno odvětví „Sociální věci a politika zaměstnanosti“ *(více v příloze 5)*.

2. Dotace poskytnuté NNO ze státního rozpočtu

- V roce 2016 bylo ze státního rozpočtu poskytnuto 13 442 dotací ve výši 10 873,4 mil. Kč nadačním subjektům, spolkům a pobočným spolkům, obecně prospěšným společnostem, ústavům, účelovým zařízením církví, školským právnickým osobám a zájmovým sdružením právnických osob.

Graf 1. Podíl objemu dotací poskytnutých NNO ze státního rozpočtu v roce 2016 dle rozpočtu (v %)



Zdroj: Databáze kapitol státního rozpočtu, upraveno

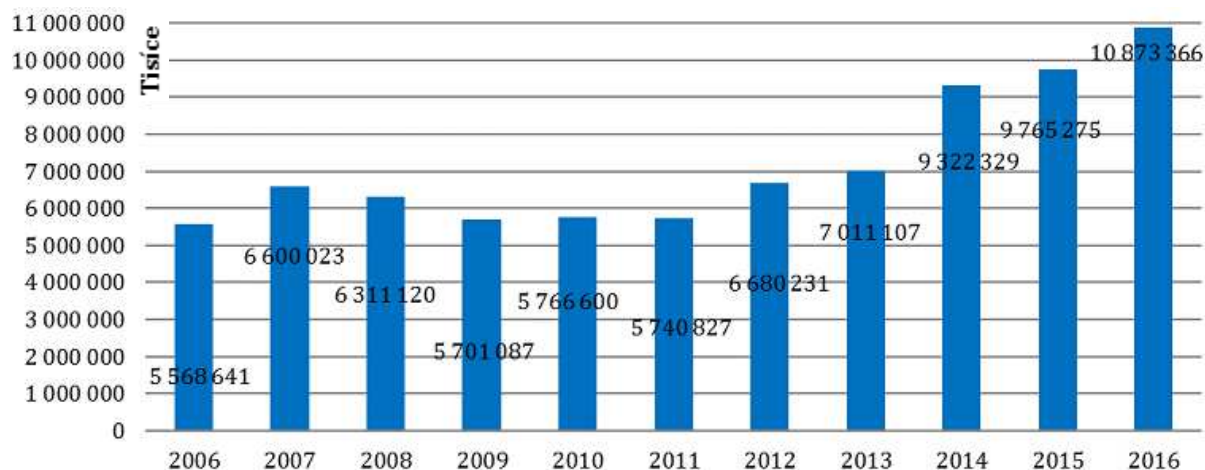
- 84,8 % objemu dotací NNO bylo poskytnuto pouze ze dvou kapitol - 333 Ministerstva školství, mládeže a tělovýchovy a 313 Ministerstva práce a sociálních věcí.
- Výrazný pokles (o více než 15 %) oproti roku 2015 byl zaznamenán u Všeobecné pokladní správy, Technologické agentury ČR, Grantové agentury ČR, Ministerstva životního prostředí a Ministerstva dopravy.
- Výrazný nárůst (o více než 15 %) oproti roku 2015 byl zaznamenán u Ministerstva zemědělství, Ministerstva průmyslu a obchodu, Ministerstva vnitra, Akademie věd ČR, Úřadu vlády ČR, Ministerstva zdravotnictví a Ministerstva práce a sociálních věcí.

Tabulka 1. Vývoj objemu dotací poskytnutých NNO ze státního rozpočtu v letech 2010 až 2016 dle rozpočtu (v tis. Kč)

Rozpočet	Součet dotací						
	2010	2011	2012	2013	2014	2015	2016
304 Úřad vlády ČR	127 437	127 279	117 298	125 317	123 083	130 255	153 954
306 Ministerstvo zahraničních věcí	162 304	229 580	210 092	255 901	274 434	302 974	317 276
307 Ministerstvo obrany	18 702	18 082	16 831	11 888	22 562	26 249	28 664
313 Ministerstvo práce a sociálních věcí	2 591 022	2 209 135	2 612 951	2 465 694	3 085 831	3 510 341	4 050 215
314 Ministerstvo vnitra	58 857	39 058	49 432	62 117	64 508	69 832	105 918
315 Ministerstvo životního prostředí	67 181	48 987	23 179	19 367	59 275	69 621	46 701
317 Ministerstvo pro místní rozvoj	147 580	174 669	172 376	161 460	206 412	210 793	199 865
321 Grantová agentura ČR	11 186	25 112	14 728	17 332	13 550	20 510	9 880
322 Ministerstvo průmyslu a obchodu	32 471	48 493	41 404	60 450	43 104	26 676	48 929
327 Ministerstvo dopravy	12 660	7 941	6 790	7 098	6 612	9 206	7 778
329 Ministerstvo zemědělství	52 448	53 368	51 248	63 050	65 837	103 649	209 724
333 Ministerstvo školství, ml. a tělových.	1 855 157	2 119 639	3 024 845	3 379 035	4 862 634	4 697 988	5 164 943
334 Ministerstvo kultury	203 142	250 500	178 152	177 845	267 057	299 886	334 126
335 Ministerstvo zdravotnictví	107 935	67 929	74 414	81 572	81 079	89 033	104 333
336 Ministerstvo spravedlnosti	1 950	1 994	2 111	4 466	10 505	12 328	13 814
361 Akademie věd ČR	6 918	5 776	5 600	6 301	6 650	6 500	8 060
377 Technologická agentura ČR			4 144	9 497	84 999	118 441	45 981
398 Všeobecná pokladní správa	309 650	313 285	74 637	102 717	44 197	60 995	23 205
Celkem	5 766 600	5 740 827	6 680 231	7 011 107	9 322 329	9 765 275	10 873 366

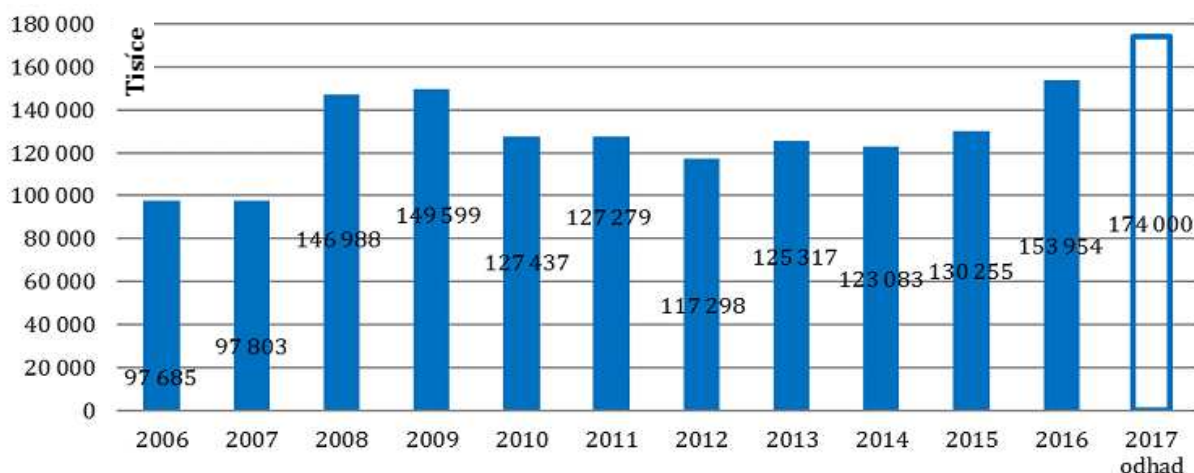
Zdroj: Rozbor 2010, 2011, 2012, 2013, 2014, 2015, databáze kapitol státního rozpočtu, upraveno

Graf 2. Vývoj objemu dotací pro NNO ze státního rozpočtu (v tis. Kč)



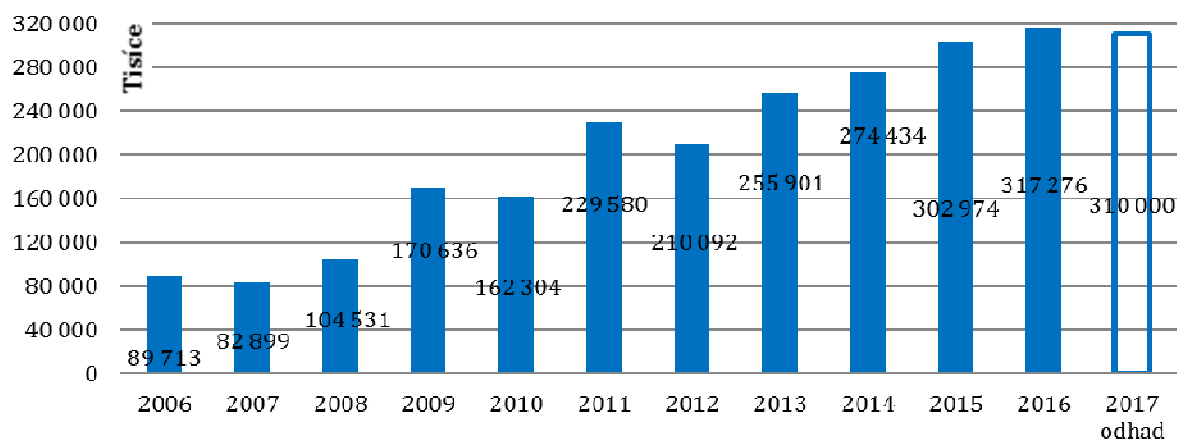
Zdroj: Rozbor 2006, 2007, 2008, 2009, 2010, 2011, 2012, 2013, 2014, 2015, databáze kapitol státního rozpočtu, upraveno

Graf 3. Vývoj objemu dotací pro NNO z Úřadu vlády České republiky (v tis. Kč)



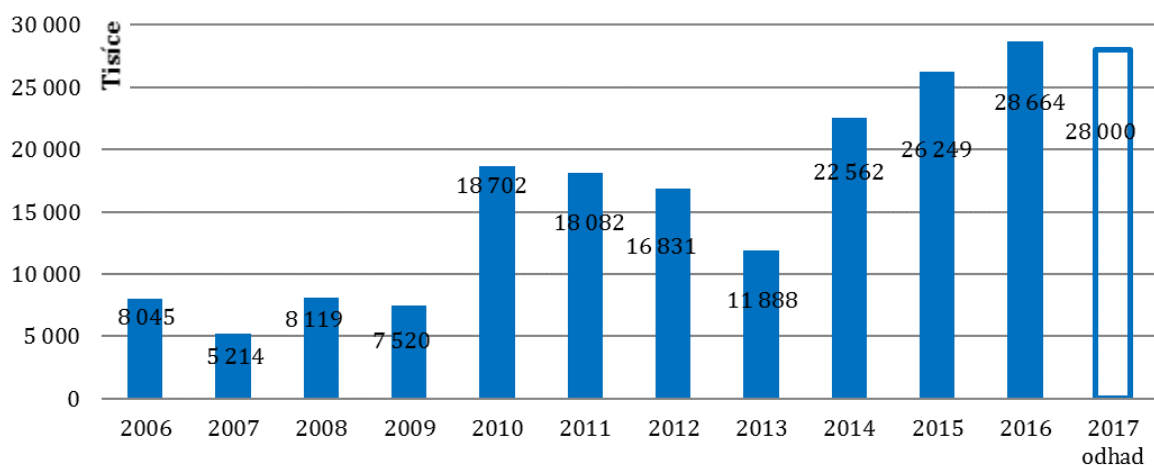
Zdroj: Rozbor 2006, 2007, 2008, 2009, 2010, 2011, 2012, 2013, 2014, 2015, databáze kapitol státního rozpočtu, upraveno

Graf 4. Vývoj objemu dotací pro NNO z Ministerstva zahraničních věcí (v tis. Kč)



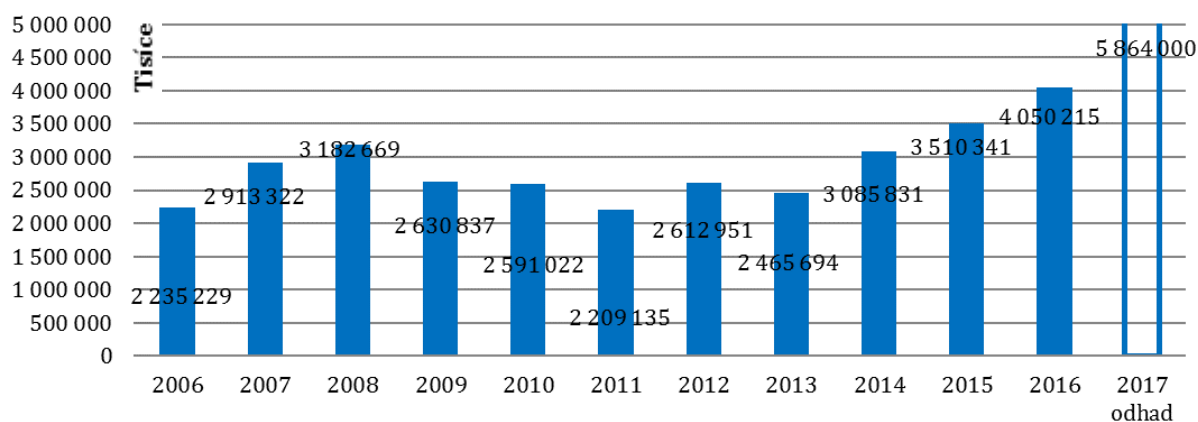
Zdroj: Rozbor 2006, 2007, 2008, 2009, 2010, 2011, 2012, 2013, 2014, 2015, databáze kapitol státního rozpočtu, upraveno

Graf 5. Vývoj objemu dotací pro NNO z Ministerstva obrany (v tis. Kč)



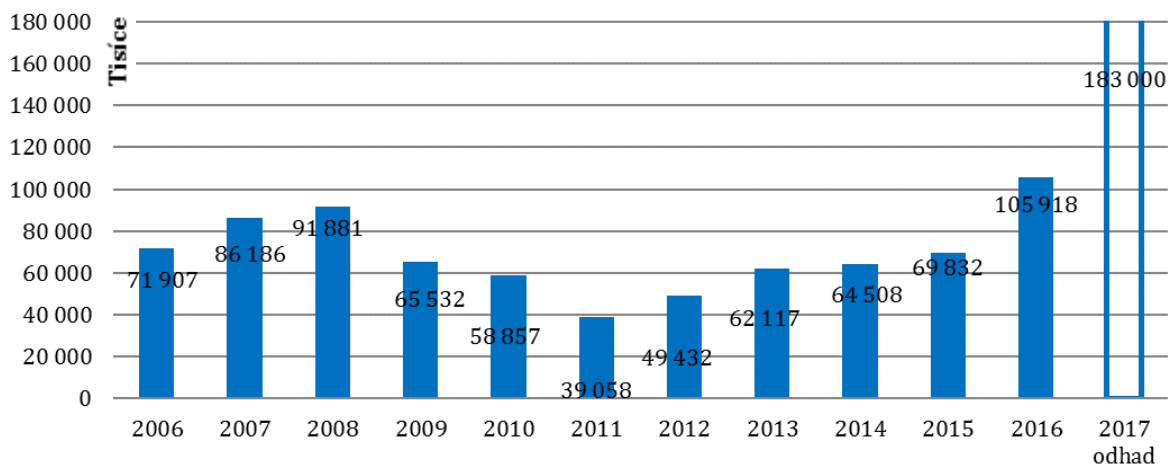
Zdroj: Rozbor 2006, 2007, 2008, 2009, 2010, 2011, 2012, 2013, 2014, 2015, databáze kapitol státního rozpočtu, upraveno

Graf 6. Vývoj objemu dotací pro NNO z Ministerstva práce a sociálních věcí (v tis. Kč)



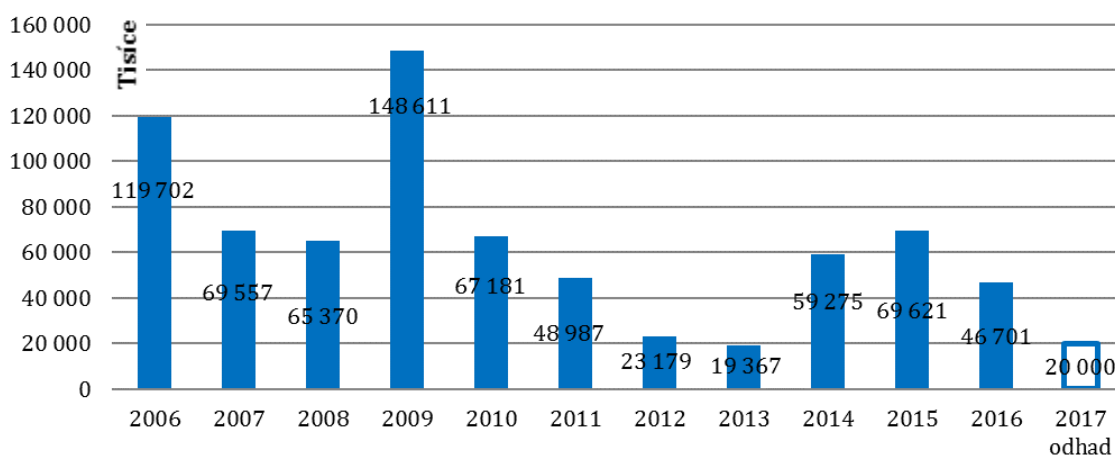
Zdroj: Rozbor 2006, 2007, 2008, 2009, 2010, 2011, 2012, 2013, 2014, 2015, databáze kapitol státního rozpočtu, upraveno

Graf 7. Vývoj objemu dotací pro NNO z Ministerstva vnitra (v tis. Kč)



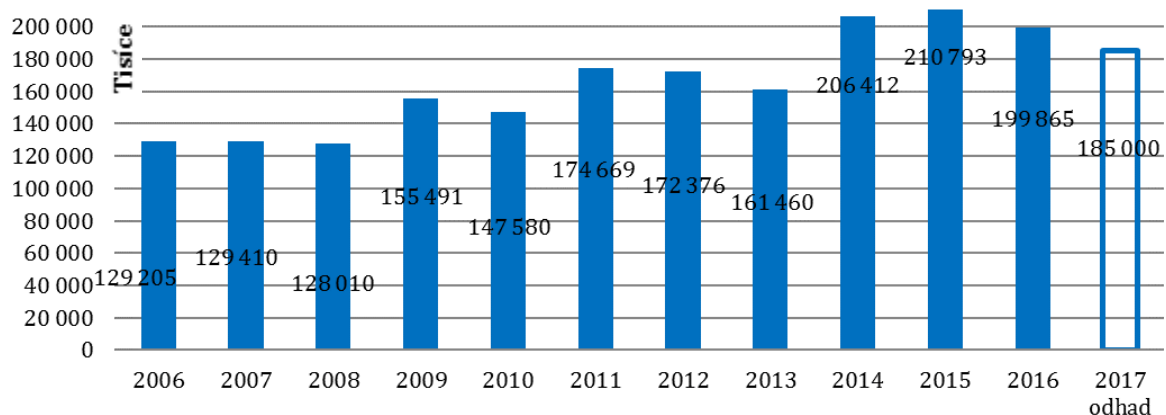
Zdroj: Rozbor 2006, 2007, 2008, 2009, 2010, 2011, 2012, 2013, 2014, 2015, databáze kapitol státního rozpočtu, upraveno

Graf 8. Vývoj objemu dotací pro NNO z Ministerstva životního prostředí (v tis. Kč)



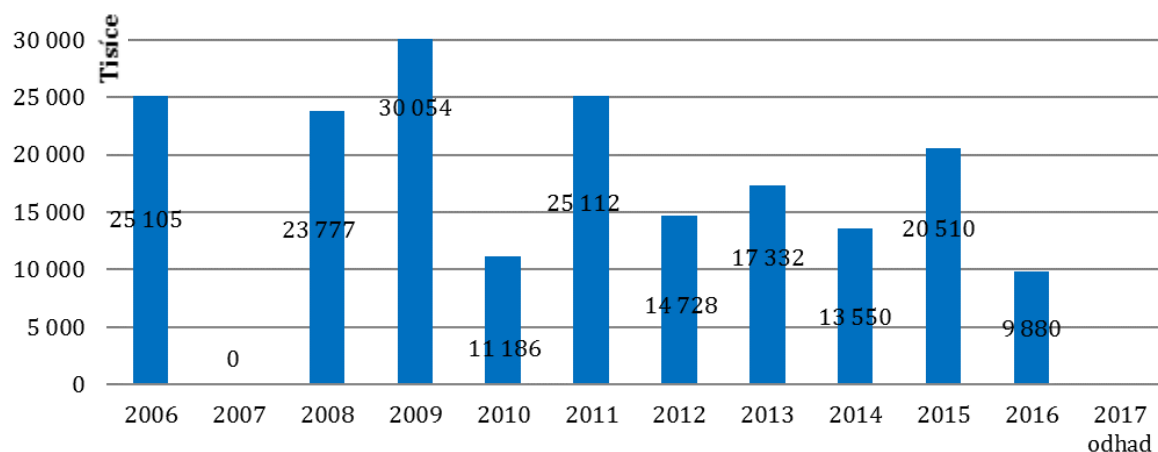
Zdroj: Rozbor 2006, 2007, 2008, 2009, 2010, 2011, 2012, 2013, 2014, 2015, databáze kapitol státního rozpočtu, upraveno

Graf 9. Vývoj objemu dotací pro NNO z Ministerstva pro místní rozvoj (v tis. Kč)



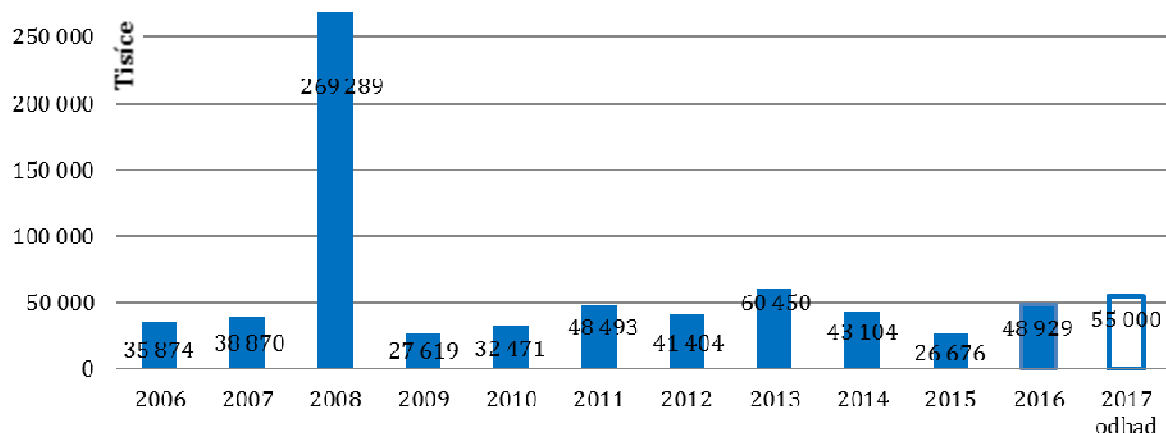
Zdroj: Rozbor 2006, 2007, 2008, 2009, 2010, 2011, 2012, 2013, 2014, 2015, databáze kapitol státního rozpočtu, upraveno

Graf 10. Vývoj objemu dotací pro NNO z Grantové agentury České republiky (v tis. Kč)



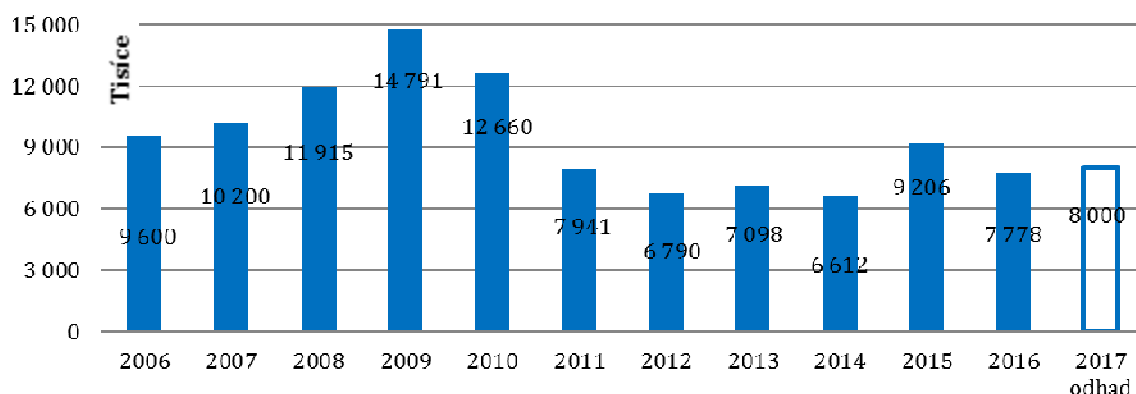
Zdroj: Rozbor 2006, 2007, 2008, 2009, 2010, 2011, 2012, 2013, 2014, 2015, databáze kapitol státního rozpočtu, upraveno

Graf 11. Vývoj objemu dotací pro NNO z Ministerstva průmyslu a obchodu (v tis. Kč)



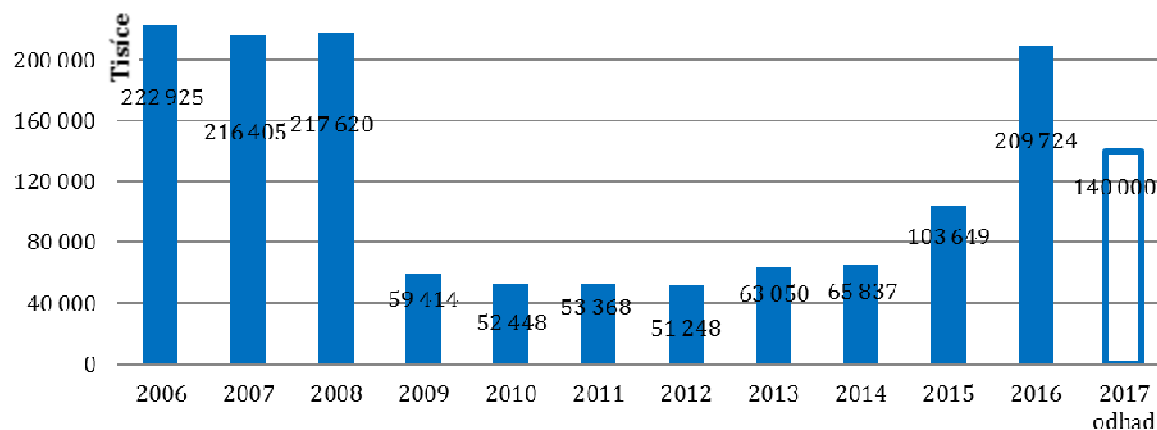
Zdroj: Rozbor 2006, 2007, 2008, 2009, 2010, 2011, 2012, 2013, 2014, 2015, databáze kapitol státního rozpočtu, upraveno

Graf 12. Vývoj objemu dotací pro NNO z Ministerstva dopravy (v tis. Kč)



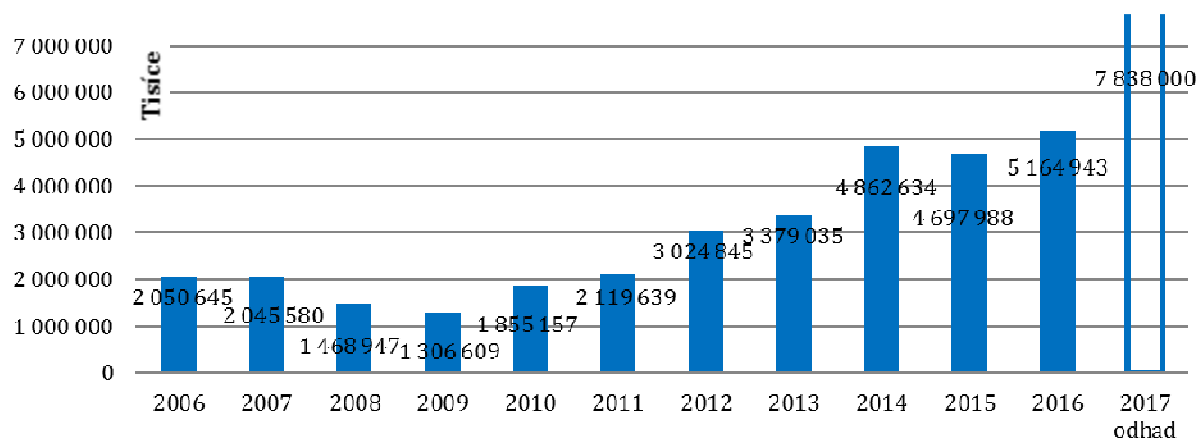
Zdroj: Rozbor 2006, 2007, 2008, 2009, 2010, 2011, 2012, 2013, 2014, 2015, databáze kapitol státního rozpočtu, upraveno

Graf 13. Vývoj objemu dotací pro NNO z Ministerstva zemědělství (v tis. Kč)



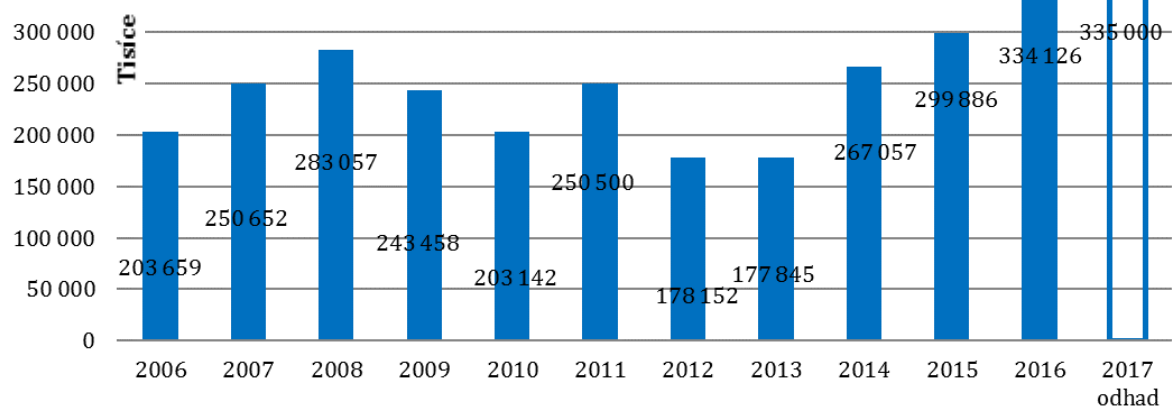
Zdroj: Rozbor 2006, 2007, 2008, 2009, 2010, 2011, 2012, 2013, 2014, 2015, databáze kapitol státního rozpočtu, upraveno

Graf 14. Vývoj objemu dotací pro NNO z Ministerstva školství, mládeže a tělovýchovy (v tis. Kč)



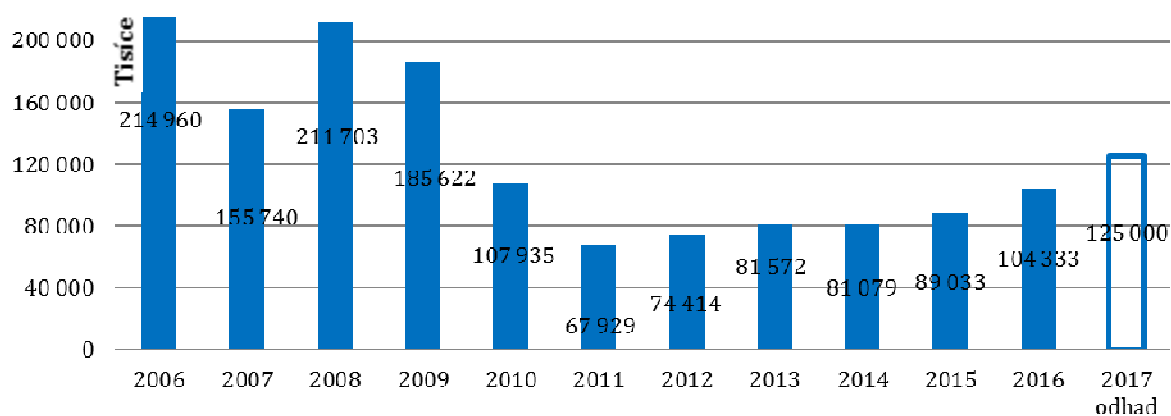
Zdroj: Rozbor 2006, 2007, 2008, 2009, 2010, 2011, 2012, 2013, 2014, 2015, databáze kapitol státního rozpočtu, upraveno

Graf 15. Vývoj objemu dotací pro NNO z Ministerstva kultury (v tis. Kč)



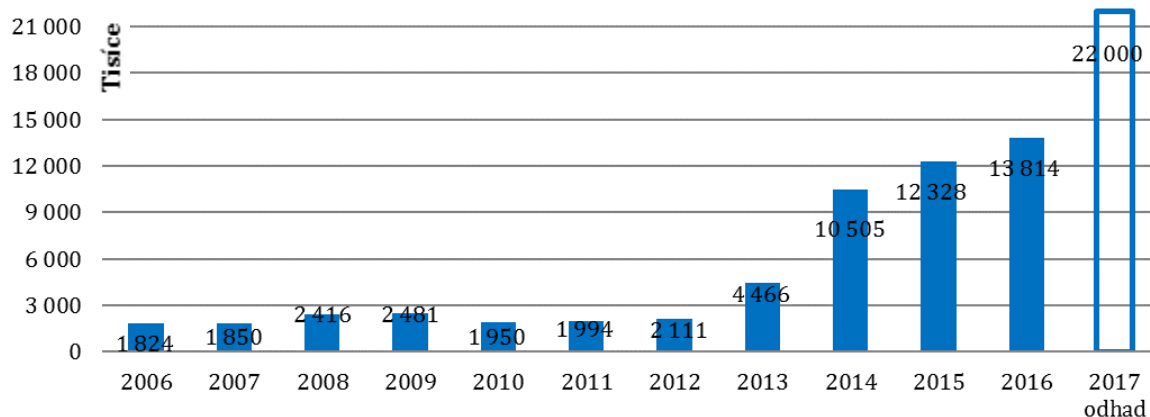
Zdroj: Rozbor 2006, 2007, 2008, 2009, 2010, 2011, 2012, 2013, 2014, 2015, databáze kapitol státního rozpočtu, upraveno

Graf 16. Vývoj objemu dotací pro NNO z Ministerstva zdravotnictví (v tis. Kč)



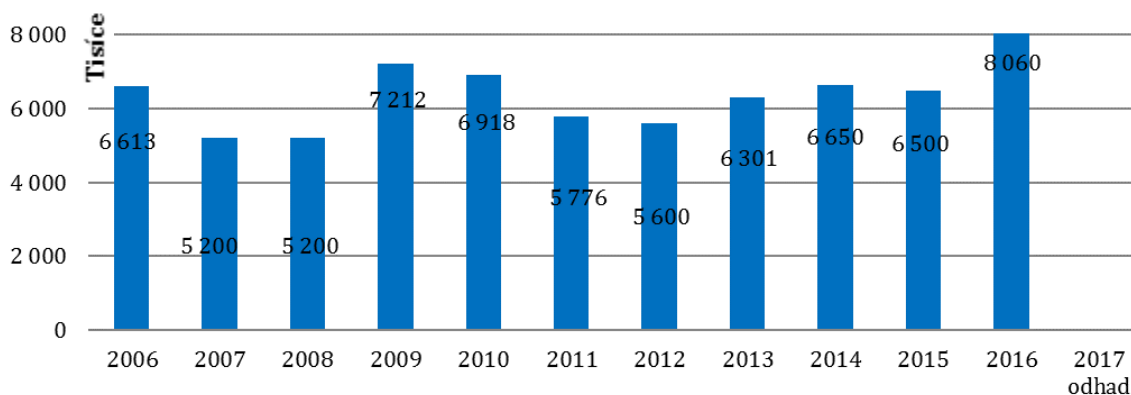
Zdroj: Rozbor 2006, 2007, 2008, 2009, 2010, 2011, 2012, 2013, 2014, 2015, databáze kapitol státního rozpočtu, upraveno

Graf 17. Vývoj objemu dotací pro NNO z Ministerstva spravedlnosti (v tis. Kč)



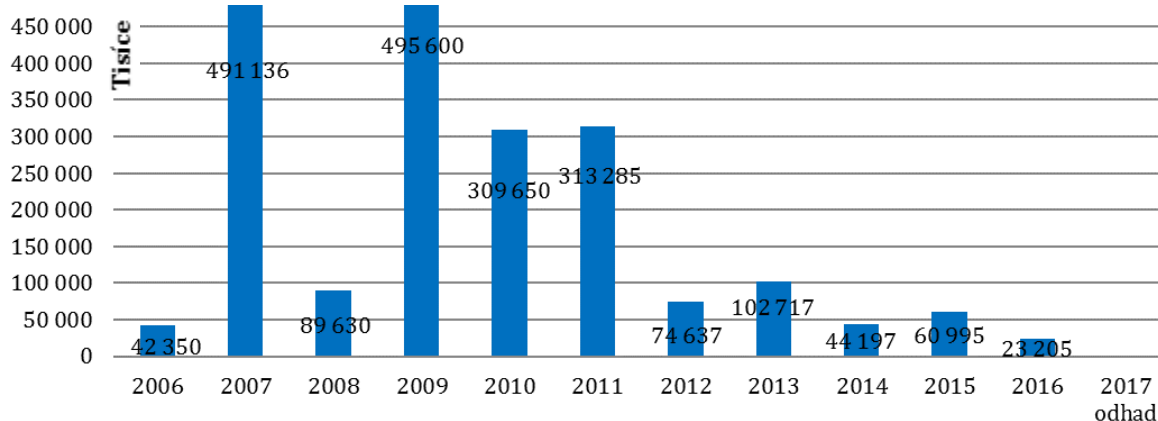
Zdroj: Rozbor 2006, 2007, 2008, 2009, 2010, 2011, 2012, 2013, 2014, 2015, databáze kapitol státního rozpočtu, upraveno

Graf 18. Vývoj objemu dotací pro NNO z Akademie věd České republiky (v tis. Kč)



Zdroj: Rozbor 2006, 2007, 2008, 2009, 2010, 2011, 2012, 2013, 2014, 2015, databáze kapitol státního rozpočtu, upraveno

Graf 19. Vývoj objemu dotací pro NNO z Všeobecné pokladní správy (v tis. Kč)



Zdroj: Rozbor 2006, 2007, 2008, 2009, 2010, 2011, 2012, 2013, 2014, 2015, databáze kapitol státního rozpočtu, upraveno

- Dle předběžných údajů o dotacích poskytnutých NNO pro rok 2017 oproti předběžným údajům pro rok 2016 je vidět předpokládaný pokles dotací pro NNO pouze u Ministerstva obrany, Ministerstva dopravy, Ministerstva kultury a Ministerstva zdravotnictví. O poklesu u Ministerstva životního prostředí se prozatím nedá mluvit, neboť Ministerstvo životního prostředí vyčíslilo předběžný údaj o dotacích pro NNO pro rok 2017 pouze za dotace v rámci Hlavní oblasti státní dotační politiky vůči NNO.
- Ministerstvo práce a sociálních věcí, Ministerstvo školství, mládeže a tělovýchovy a Ministerstvo spravedlnosti předpokládají růst dotací pro NNO pro rok 2017 o více než 50 % než bylo jejich vyčíslení předběžného údaje o dotacích pro NNO pro rok 2016.

Tabulka 2. Srovnání předběžných údajů o dotacích z kapitol státního rozpočtu a skutečné výše dotací poskytnutých NNO za rok 2016 a předběžné údaje za rok 2017 (v mil. Kč)

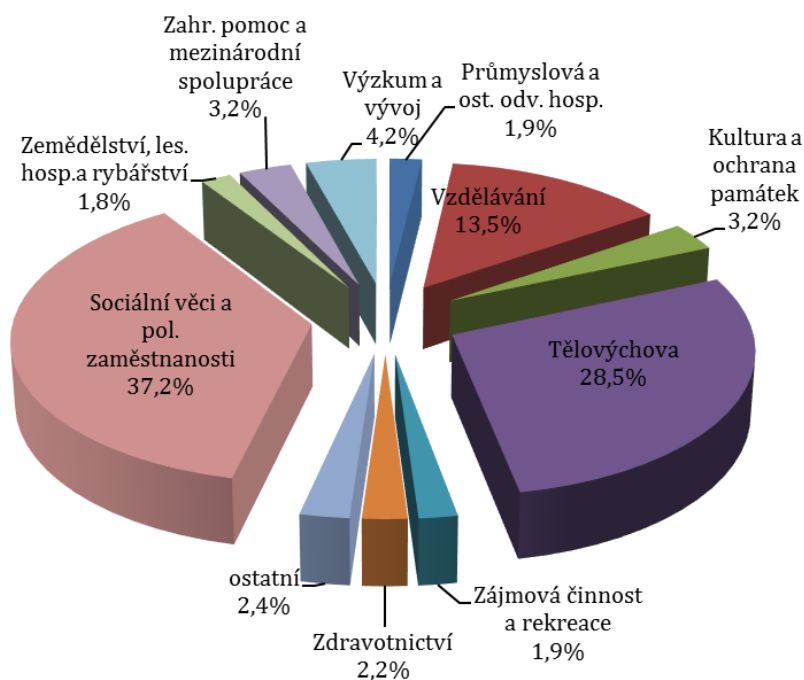
kapitola státního rozpočtu	součet dotací pro rok 2016 - předběžné údaje z Rozboru 2015*		2016 skutečnost	součet dotací pro rok 2017 - předběžné údaje* **	
	2016	Omezení		2017	Omezení
304 Úřad vlády	150 mil. Kč		154 mil. Kč	174 mil. Kč	
306 Ministerstvo zahraničních věcí	249 mil. Kč	včetně ČRA	317 mil. Kč	310 mil. Kč	včetně ČRA
307 Ministerstvo obrany	29 mil. Kč		29 mil. Kč	28 mil. Kč	
313 Ministerstvo práce a sociálních věcí	3 500 mil. Kč		4 050 mil. Kč	5 864 mil. Kč	
314 Ministerstvo vnitra	146 mil. Kč		106 mil. Kč	183 mil. Kč	
315 Ministerstvo životního prostředí	69 mil. Kč		47 mil. Kč	20 mil. Kč	Pouze HO SDP
317 Ministerstvo pro místní rozvoj	167 mil. Kč		200 mil. Kč	185 mil. Kč	
322 Ministerstvo průmyslu a obchodu	51 mil. Kč		49 mil. Kč	55 mil. Kč	
327 Ministerstvo dopravy	9 mil. Kč		8 mil. Kč	8 mil. Kč	
329 Ministerstvo zemědělství	101 mil. Kč		210 mil. Kč	140 mil. Kč	
333 Ministerstvo školství, ml. a tělových.	4 719 mil. Kč		5 165 mil. Kč	7 838 mil. Kč	
334 Ministerstvo kultury	350 mil. Kč		334 mil. Kč	335 mil. Kč	
335 Ministerstvo zdravotnictví	151 mil. Kč		104 mil. Kč	125 mil. Kč	
336 Ministerstvo spravedlnosti	14 mil. Kč		14 mil. Kč	22 mil. Kč	

*Předpokládaný objem dotací nelze očistit o nesprávně evidované dotace a o CPO, které nejsou účelovými zařízeními

**Údaje o předběžné výši dotací pro daný rok jsou předávány v době, kdy řada dotačních programů ještě probíhá a není možné výši dotací pro NNO kvalifikovaně odhadnout

Zdroj: Rozbor 2015, databáze a odhad kapitol státního rozpočtu, upraveno

Graf 20. Podíl objemu dotací poskytnutých NNO ze státního rozpočtu v roce 2016 dle podpořeného odvětví (v %)



Zdroj: Databáze kapitol státního rozpočtu, upraveno

- Největší objem dotací poskytnutých NNO ze státního rozpočtu v roce 2016 směřoval do „Sociálních věcí a politiky zaměstnanosti“, „Tělovýchovy“ a „Vzdělávání a školské služby“.
- K významnému nárůstu (o více než 15 %) oproti roku 2015 došlo v oblastech „Státní moc, státní správa a územní samospráva“, „Zemědělství, lesní hospodářství“, „Požární ochrana a IZS“, „Bydlení, komunální služby a územní rozvoj“, „Civilní připravenost na krizové stavy, bezpečnost a veřejný pořádek“ a „Tělovýchova“.
- K významnému poklesu (o více než 15 %) oproti roku 2015 došlo u „Finanční operace a ostatní činnosti“, „Ochrana životního prostředí“ a „Výzkum a vývoj“.

Tabulka 3. Vývoj objemu dotací poskytnutých NNO ze státního rozpočtu v letech 2010 až 2016 dle odvětví (v tis. Kč)

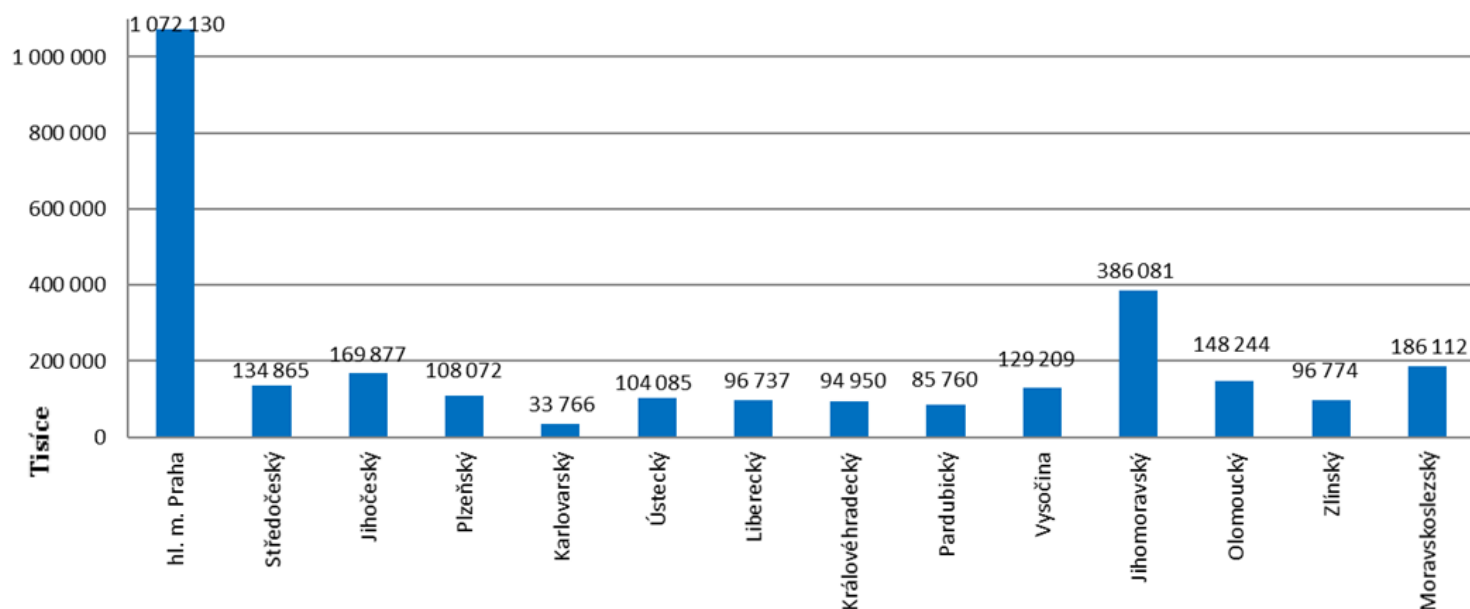
Odvětví	Součet dotací						
	2010	2011	2012	2013	2014	2015	2016
Zemědělství, lesní hospodářství	44 550	47 781	46 748	57 460	59 205	95 254	200 402
Průmyslová a ostatní odvětví hospod.	159 427	155 406	171 392	158 406	163 369	203 958	211 388
Vzdělávání a školské služby	22 154	59 713	92 916	89 020	1 229 861	1 554 027	1 463 554
Kultura a ochrana památek	215 369	249 150	183 523	178 369	276 992	306 241	344 016
Tělovýchova	1 908 042	2 140 382	2 741 754	3 157 520	2 902 906	2 542 329	3 103 307
Zájmová činnost a rekreace	186 499	188 532	182 950	174 413	261 031	186 426	204 881
Zdravotnictví	204 971	166 135	171 908	196 197	204 345	217 089	237 849
Bydlení, komunální služby a úz. rozvoj	10 362	16 528	15 386	15 476	26 870	19 042	29 474
Ochrana životního prostředí	38 640	40 694	23 179	19 367	59 275	69 621	53 672
Výzkum a vývoj	58 043	67 101	43 361	82 360	590 891	566 513	461 978
Sociální věci a politika zaměstnanosti	2 586 517	2 209 405	2 612 951	2 480 861	3 110 131	3 524 262	4 050 215
Civilní připravenost na krizové stavy, bezpečnost a veřejný pořádek	38 819	29 811	26 046	25 124	29 913	42 975	59 380
Právní ochrana	1 350	1 994	2 111	4 466	10 505	12 328	13 814
Požární ochrana a IZS	21 840	13 000	13 000	13 000	16 200	13 165	21 041
Zahraniční pomoc a mez. spolupráce	175 887	268 715	244 606	291 959	319 210	346 057	346 779
St. moc, st. správa a úz. samospráva	60 881	51 931	38 663	4 392	16 779	4 994	48 409
Finanční operace a ostatní činnosti	33 250	34 550	69 737	62 717	44 197	60 995	23 205
Celkem	5 766 601	5 740 827	6 680 231	7 011 107	9 321 680	9 765 275	10 873 366

Zdroj: Rozbor 2010, 2011, 2012, 2013, 2014, 2015, databáze kapitol státního rozpočtu, upraveno

3. Dotace poskytnuté NNO z rozpočtů krajů a hl. m. Prahy

- V roce 2016 bylo z krajských rozpočtů poskytnuto 15 547 dotací ve výši 2 846,7 mil. Kč nadačním subjektům, spolkům a pobočným spolkům, obecně prospěšným společnostem, ústavům, účelovým zařízením církví, školským právníckým osobám a zájmovým sdružením právníckých osob.
- Oproti předchozímu roku došlo k nominálnímu zvýšení objemu poskytnutých dotací z rozpočtů krajů a hl. m. Prahy o 24 %.

Graf 21. Objem dotací z rozpočtů krajů a hl. m. Prahy v roce 2016 poskytnutých NNO (v tis. Kč)



Zdroj: Databáze krajů a hl. m. Prahy, upraveno

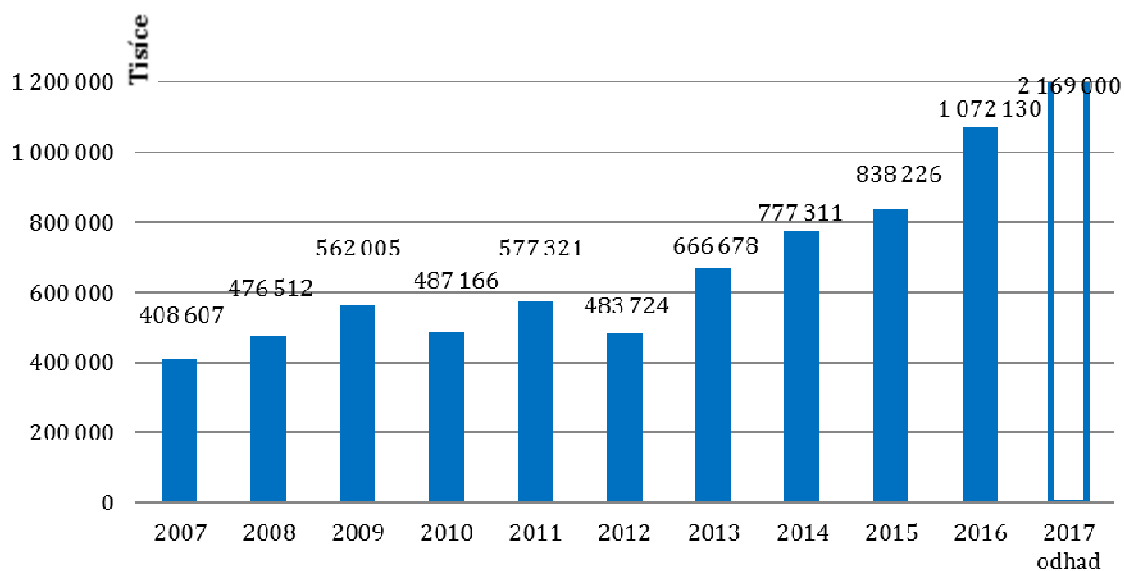
- K významnému nárůstu (o více jak 15 %) oproti roku 2015 došlo u rozpočtu Libereckého kraje, Ústeckého kraje, Středočeského kraje, Královéhradeckého kraje, Moravskoslezského kraje, hl. m. Prahy, Plzeňského kraje, Jihomoravského kraje, Pardubického kraje a Jihočeského kraje.
- K významnému poklesu (o více jak 15 %) oproti roku 2015 došlo u rozpočtu Olomouckého kraje.

Tabulka 4. Vývoj objemu dotací poskytnutých NNO z rozpočtů krajů a hl. m. Prahy v letech 2010 až 2016 dle rozpočtu (v tis. Kč)

Rozpočet	Součet dotací						
	2010	2011	2012	2013	2014	2015	2016
CZ010 hl. m. Praha	487 166	577 321	483 724	666 678	777 311	838 226	1 072 130
CZ020 Středočeský kraj	80 634	52 647	40 086	45 977	60 923	90 748	134 865
CZ031 Jihočeský kraj	93 206	107 619	102 448	111 552	85 804	146 170	169 877
CZ032 Plzeňský kraj	43 629	64 269	81 435	53 157	61 833	85 541	108 072
CZ041 Karlovarský kraj	28 197	26 744	24 949	27 715	33 668	31 167	33 766
CZ042 Ústecký kraj	29 314	41 119	54 870	37 122	43 734	55 129	104 085
CZ051 Liberecký kraj	56 122	73 812	77 278	33 137	52 456	45 587	96 737
CZ052 Královéhradecký kraj	36 797	55 997	48 736	48 513	58 115	69 334	94 950
CZ053 Pardubický kraj	69 971	56 229	48 061	54 274	47 684	72 997	85 760
CZ063 Kraj Vysočina	84 914	117 696	115 686	166 309	136 521	135 726	129 209
CZ064 Jihomoravský kraj	145 763	146 669	161 336	143 008	172 466	315 846	386 081
CZ071 Olomoucký kraj	150 455	168 912	173 888	163 314	180 174	186 317	148 244
CZ072 Zlínský kraj	62 585	68 059	61 936	64 545	82 679	85 257	96 774
CZ080 Moravskoslezský kraj	49 775	54 975	48 749	69 237	70 200	139 820	186 112
Celkem	1 418 528	1 612 069	1 523 182	1 684 538	1 863 571	2 297 863	2 846 663

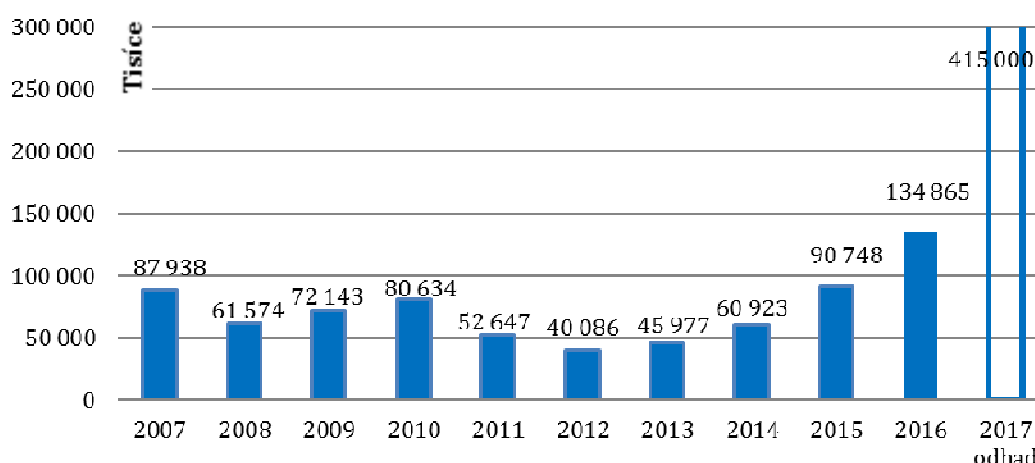
Zdroj: Rozbor 2010, 2011, 2012, 2013, 2014, 2015, databáze krajů a hl. m. Prahy, upraveno

Graf 22. Vývoj objemu dotací pro NNO z rozpočtu hl. m. Prahy (v tis. Kč)



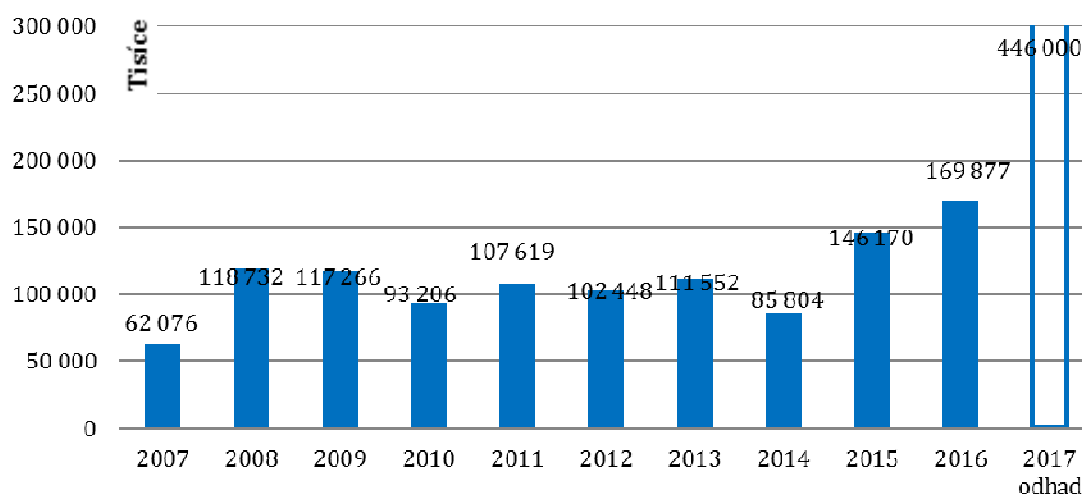
Zdroj: Rozbor 2007, 2008, 2009, 2010, 2011, 2012, 2013, 2014, 2015, databáze krajů a hl. m. Prahy, upraveno

Graf 23. Vývoj objemu dotací pro NNO z rozpočtu Středočeského kraje (v tis. Kč)



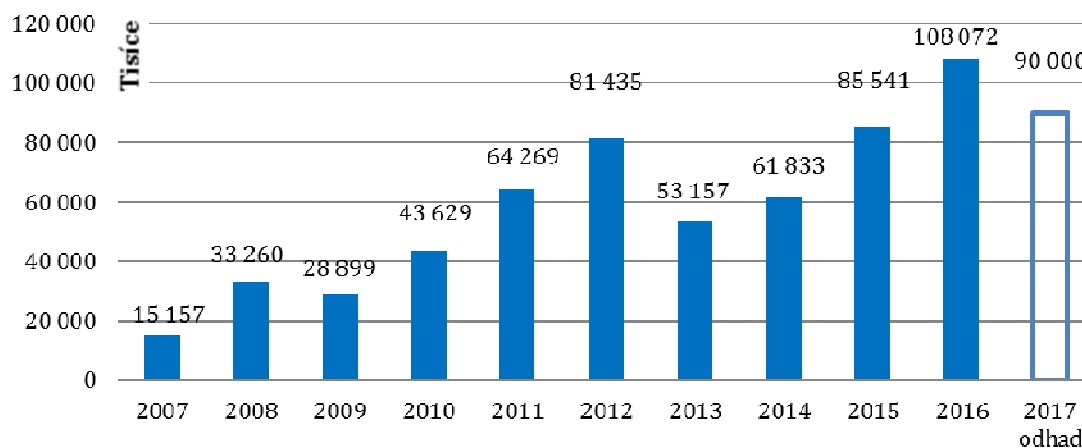
Zdroj: Rozbor 2007, 2008, 2009, 2010, 2011, 2012, 2013, 2014, 2015, databáze krajů a hl. m. Prahy, upraveno

Graf 24. Vývoj objemu dotací pro NNO z rozpočtu Jihočeského kraje (v tis. Kč)



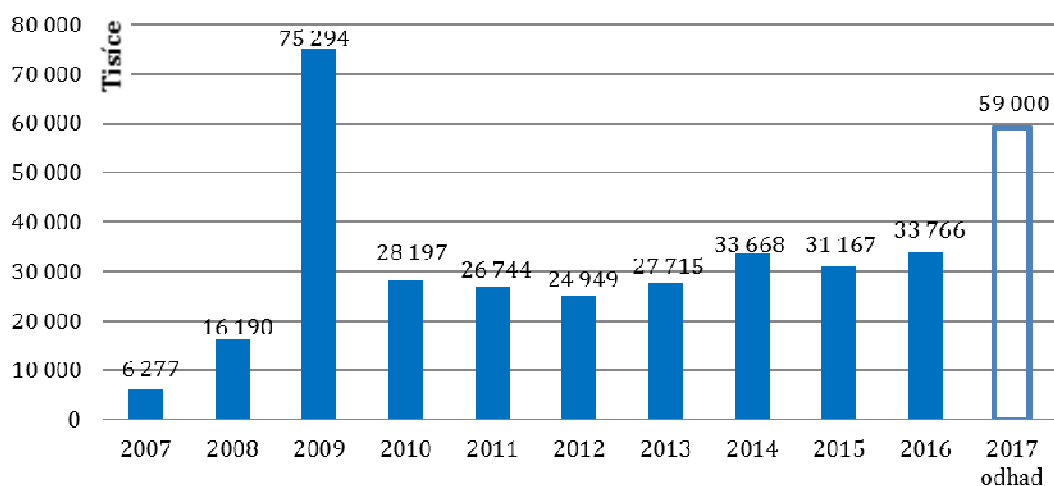
Zdroj: Rozbor 2007, 2008, 2009, 2010, 2011, 2012, 2013, 2014, 2015, databáze krajů a hl. m. Prahy, upraveno

Graf 25. Vývoj objemu dotací pro NNO z rozpočtu Plzeňského kraje (v tis. Kč)



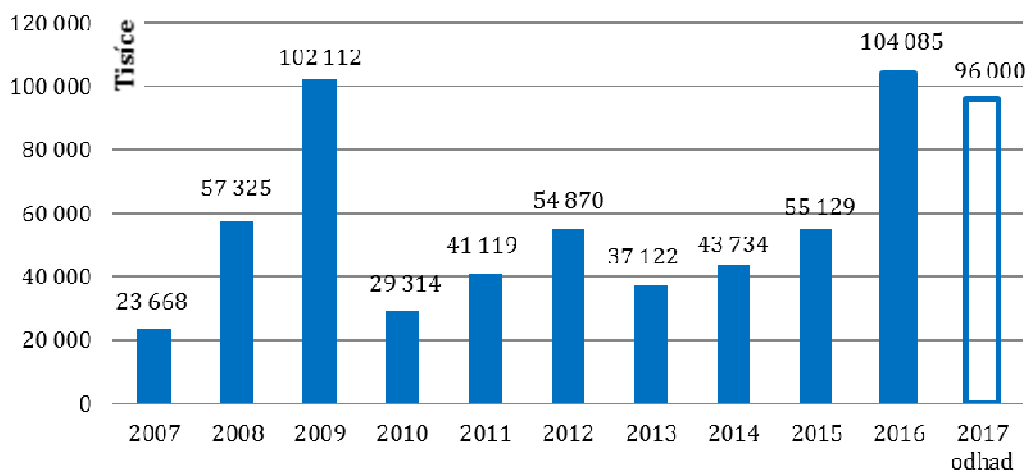
Zdroj: Rozbor 2007, 2008, 2009, 2010, 2011, 2012, 2013, 2014, 2015, databáze krajů a hl. m. Prahy, upraveno

Graf 26. Vývoj objemu dotací pro NNO z rozpočtu Karlovarského kraje (v tis. Kč)



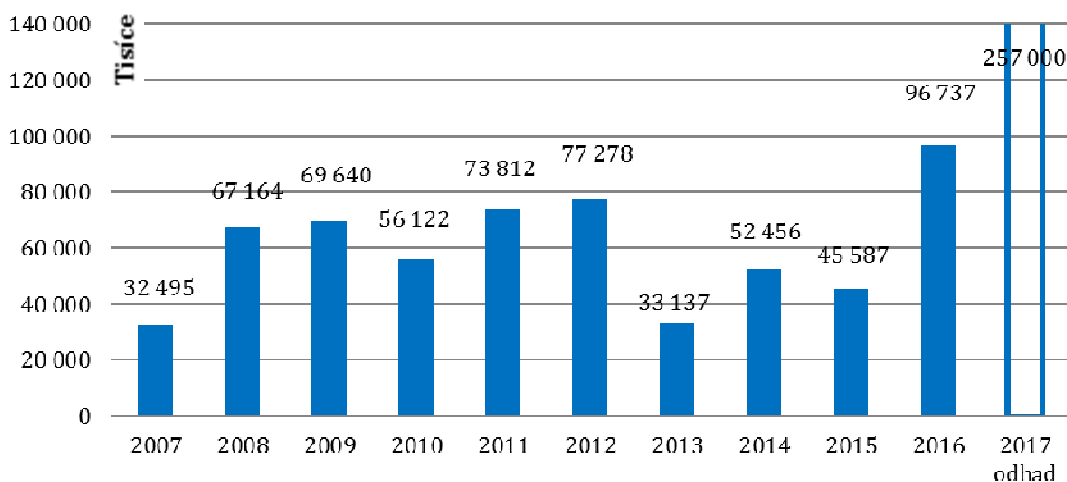
Zdroj: Rozbor 2007, 2008, 2009, 2010, 2011, 2012, 2013, 2014, 2015, databáze krajů a hl. m. Prahy, upraveno

Graf 27. Vývoj objemu dotací pro NNO z rozpočtu Ústeckého kraje (v tis. Kč)



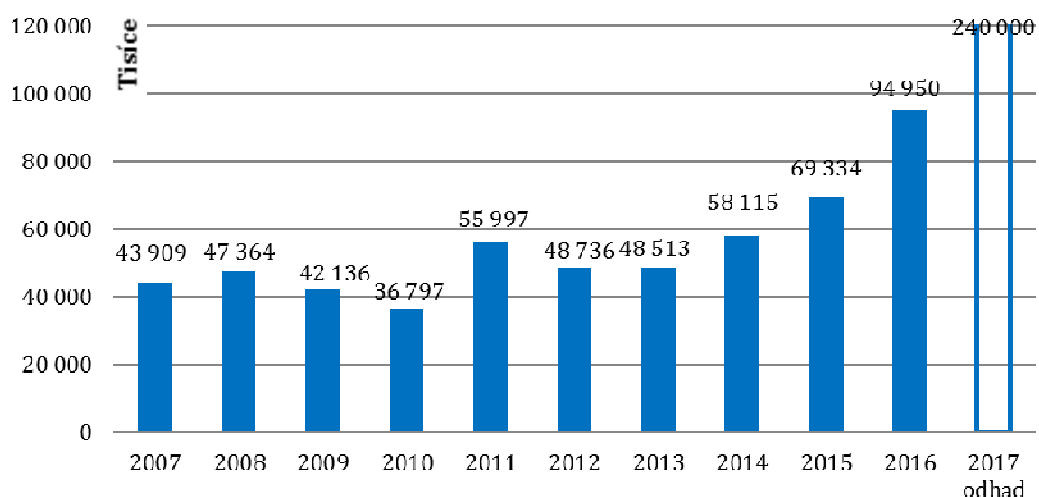
Zdroj: Rozbor 2007, 2008, 2009, 2010, 2011, 2012, 2013, 2014, 2015, databáze krajů a hl. m. Prahy, upraveno

Graf 28. Vývoj objemu dotací pro NNO z rozpočtu Libereckého kraje (v tis. Kč)



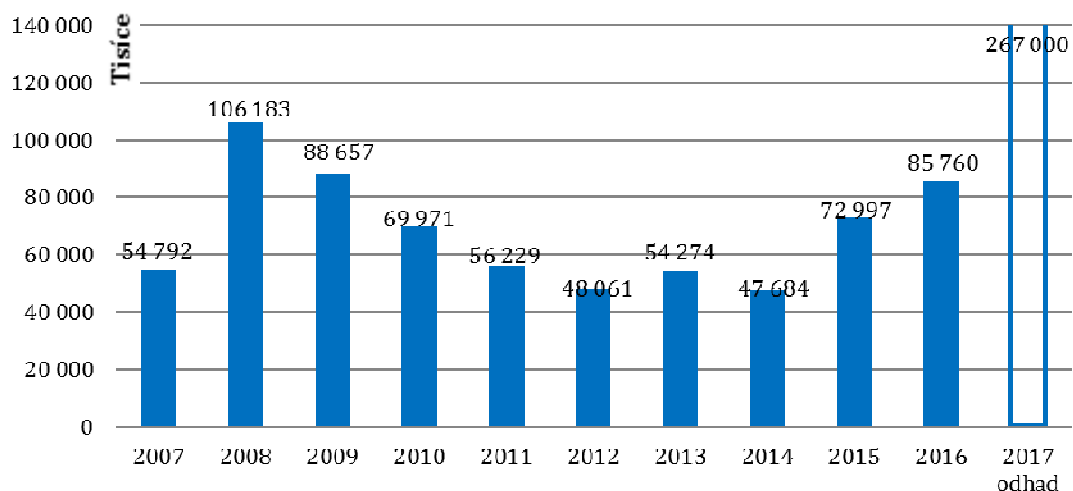
Zdroj: Rozbor 2007, 2008, 2009, 2010, 2011, 2012, 2013, 2014, 2015, databáze krajů a hl. m. Prahy, upraveno

Graf 29. Vývoj objemu dotací pro NNO z rozpočtu Královéhradeckého kraje (v tis. Kč)



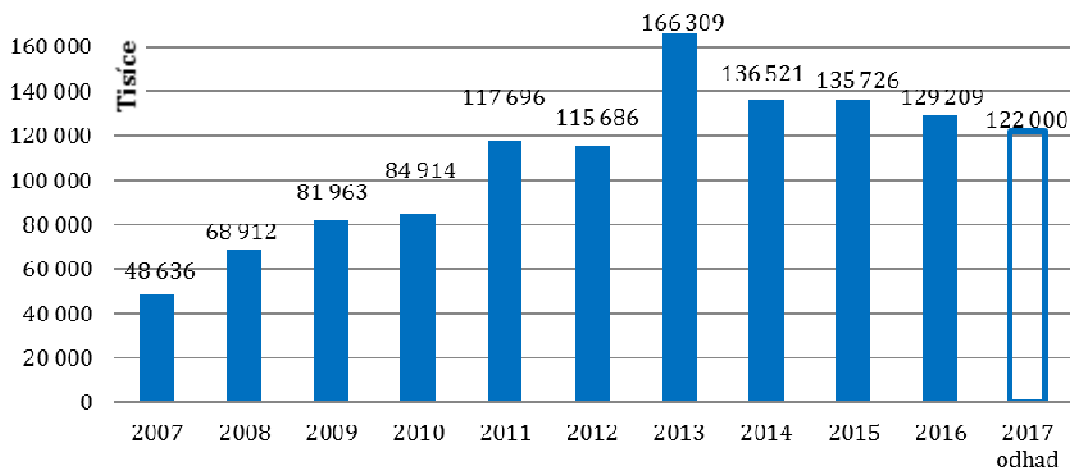
Zdroj: Rozbor 2007, 2008, 2009, 2010, 2011, 2012, 2013, 2014, 2015, databáze krajů a hl. m. Prahy, upraveno

Graf 30. Vývoj objemu dotací pro NNO z rozpočtu Pardubického kraje (v tis. Kč)



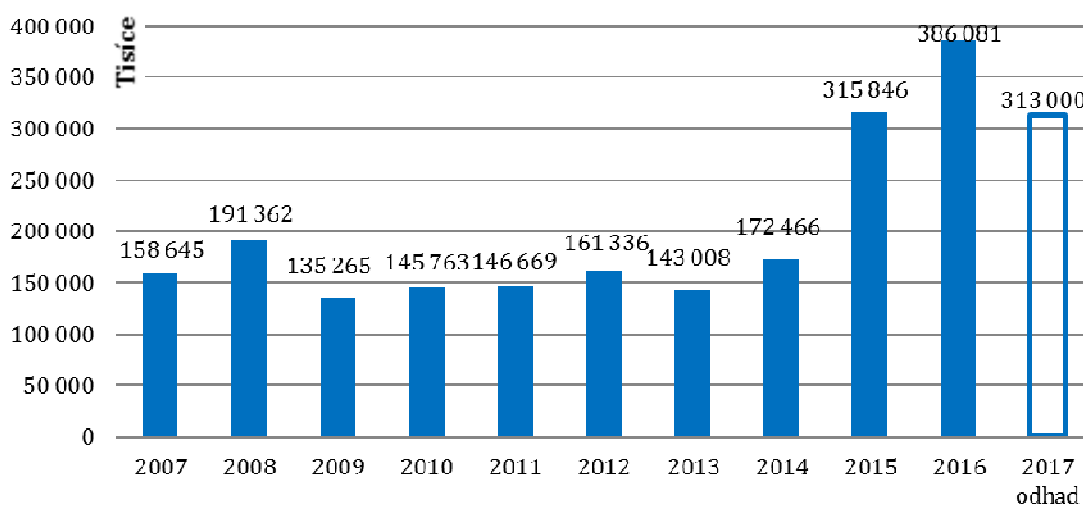
Zdroj: Rozbor 2007, 2008, 2009, 2010, 2011, 2012, 2013, 2014, 2015, databáze krajů a hl. m. Prahy, upraveno

Graf 31. Vývoj objemu dotací pro NNO z rozpočtu Kraje Vysočina (v tis. Kč)



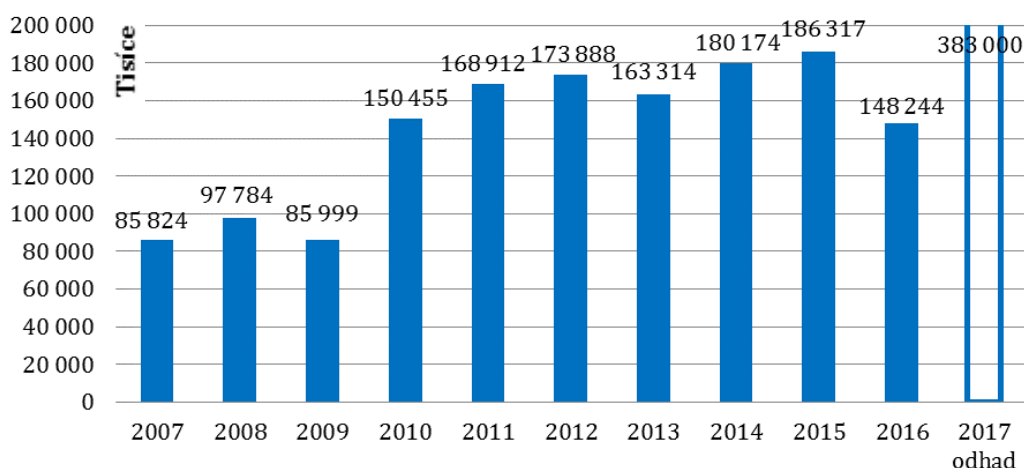
Zdroj: Rozbor 2007, 2008, 2009, 2010, 2011, 2012, 2013, 2014, 2015, databáze krajů a hl. m. Prahy, upraveno

Graf 32. Vývoj objemu dotací pro NNO z rozpočtu Jihomoravského kraje (v tis. Kč)



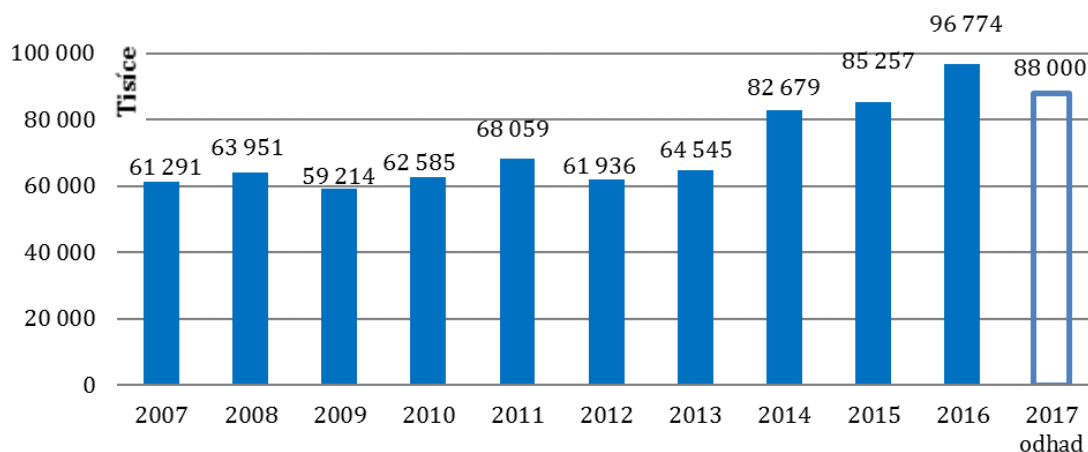
Zdroj: Rozbor 2007, 2008, 2009, 2010, 2011, 2012, 2013, 2014, 2015, databáze krajů a hl. m. Prahy, upraveno

Graf 33. Vývoj objemu dotací pro NNO z rozpočtu Olomouckého kraje (v tis. Kč)



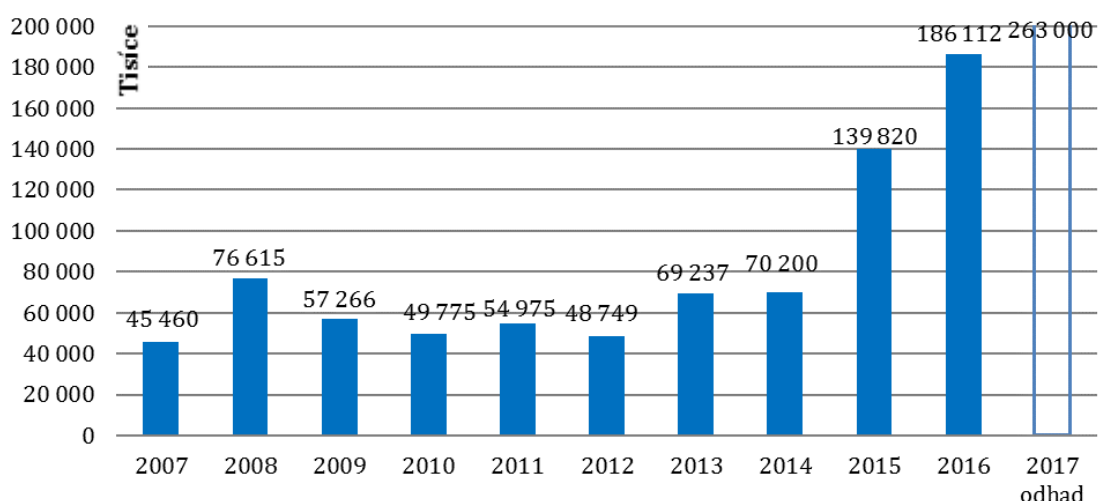
Zdroj: Rozbor 2007, 2008, 2009, 2010, 2011, 2012, 2013, 2014, 2015, databáze krajů a hl. m. Prahy, upraveno

Graf 34. Vývoj objemu dotací pro NNO z rozpočtu Zlínského kraje (v tis. Kč)



Zdroj: Rozbor 2007, 2008, 2009, 2010, 2011, 2012, 2013, 2014, 2015, databáze krajů a hl. m. Prahy, upraveno

Graf 35. Vývoj objemu dotací pro NNO z rozpočtu Moravskoslezského kraje (v tis. Kč)



Zdroj: Rozbor 2007, 2008, 2009, 2010, 2011, 2012, 2013, 2014, 2015, databáze krajů a hl. m. Prahy, upraveno

Tabulka 5. Srovnání předběžných údajů o dotacích NNO z rozpočtů krajů a hl. m. Prahy a skutečné výše dotací NNO za rok 2016 a předběžné údaje za rok 2017 (v mil. Kč)

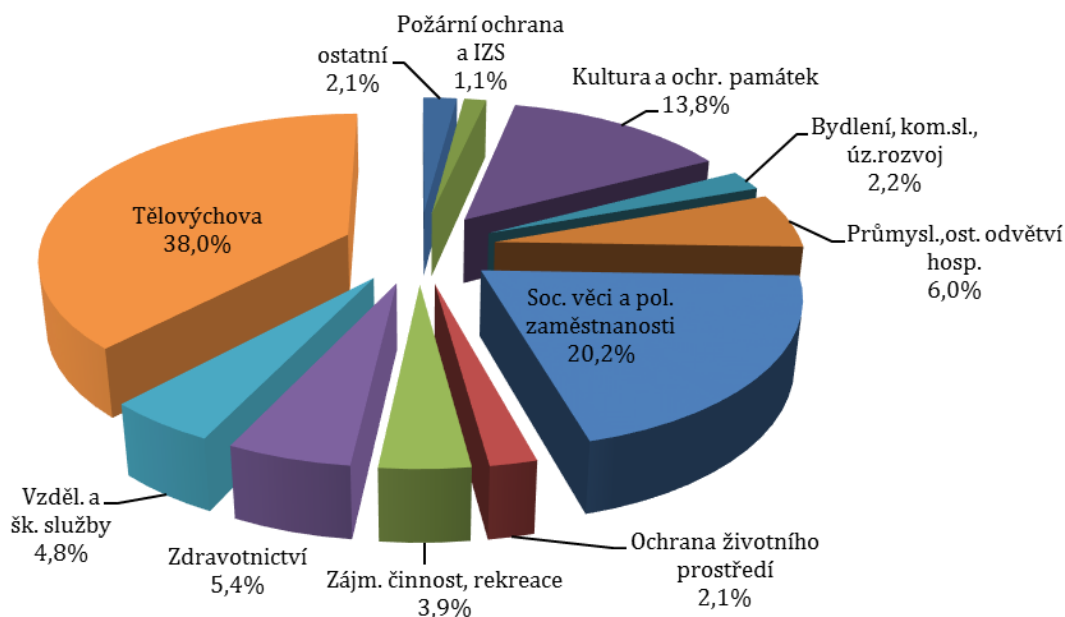
Rozpočet	Součet dotací pro rok 2016 - předběžné údaje z Rozboru 2015		2016 Skutečnost	Součet dotací pro rok 2017 - předběžné údaje*	
	2016	Omezení		2017	Omezení
hl. m. Praha	1 721 mil. Kč	včetně dotací z MPSV	1 072 mil. Kč	2 169 mil. Kč	včetně dotací z MPSV
Středočeský kraj	464 mil. Kč	včetně dotací z MPSV	135 mil. Kč	415 mil. Kč	včetně dotací z MPSV
Jihočeský kraj	421 mil. Kč	včetně dotací z MPSV	170 mil. Kč	446 mil. Kč	včetně dotací z MPSV
Plzeňský kraj	110 mil. Kč		108 mil. Kč	90 mil. Kč	Ø z uvedeného rozpětí
Karlovarský kraj	179 mil. Kč	včetně dotací z MPSV	34 mil. Kč	59 mil. Kč	
Ústecký kraj	89 mil. Kč		104 mil. Kč	96 mil. Kč	
Liberecký kraj	242 mil. Kč	včetně dotací z MPSV	97 mil. Kč	257 mil. Kč	včetně dotací z MPSV
Královéhradecký kraj	210 mil. Kč	včetně dotací z MPSV	95 mil. Kč	240 mil. Kč	včetně dotací z MPSV
Pardubický kraj	193 mil. Kč	včetně dotací z MPSV	86 mil. Kč	267 mil. Kč	včetně dotací z MPSV
Kraj Vysočina	272 mil. Kč	včetně dotací z MPSV	129 mil. Kč	122 mil. Kč	
Jihomoravský kraj	322 mil. Kč		386 mil. Kč	313 mil. Kč	
Olomoucký kraj	420 mil. Kč	včetně dotací z MPSV	148 mil. Kč	383 mil. Kč	včetně dotací z MPSV
Zlínský kraj	272 mil. Kč	včetně dotací z MPSV	97 mil. Kč	88 mil. Kč	
Moravskoslezský kraj	244 mil. Kč	včetně dotací z MPSV	186 mil. Kč	263 mil. Kč	včetně dotací z MPSV

*Předpokládaný objem dotací nelze očistit o nesprávně evidované dotace a o CPO, které nejsou účelovými zařízeními

Zdroj: Rozbor 2015, databáze a odhad krajů a hl. m. Prahy, upraveno

- Největší objem dotací poskytnutých z rozpočtů krajů a hl. m. Prahy v roce 2016 směřoval do „Tělovýchovy“, „Sociálních věcí a politiky zaměstnanosti“ a „Kultury a ochrany památek“.
- K významnému růstu (o více než 15 %) oproti roku 2015 došlo téměř ve všech oblastech „Zahraniční pomoc a mezinárodní spolupráce“, „Průmyslová a ostatní odvětví hospodářství“, „Tělovýchova“, „Zemědělství, lesní hospodářství“, „Zájmová činnost a rekreace“, „Požární ochrana IZS“, „Zdravotnictví“, „Státní moc, státní správa a územní samospráva“ a „Bydlení, komunální služby a územní rozvoj“.

Graf 36. Podíl objemu dotací poskytnutých NNO z rozpočtů krajů a hl. m Prahy v roce 2016 dle podpořeného odvětví (v %)



Zdroj: Databáze krajů a hl. m. Prahy, upraveno

- K výraznému poklesu (o více než 15 %) oproti roku 2015 došlo u oblasti „Finanční operace a ostatní činnosti“ a „Vzdělávání a školské služby“.

Tabulka 6. Vývoj objemu dotací poskytnutých NNO z krajských rozpočtů a rozpočtu hl. města Prahy v letech 2010 až 2016 dle odvětví (v tis. Kč)

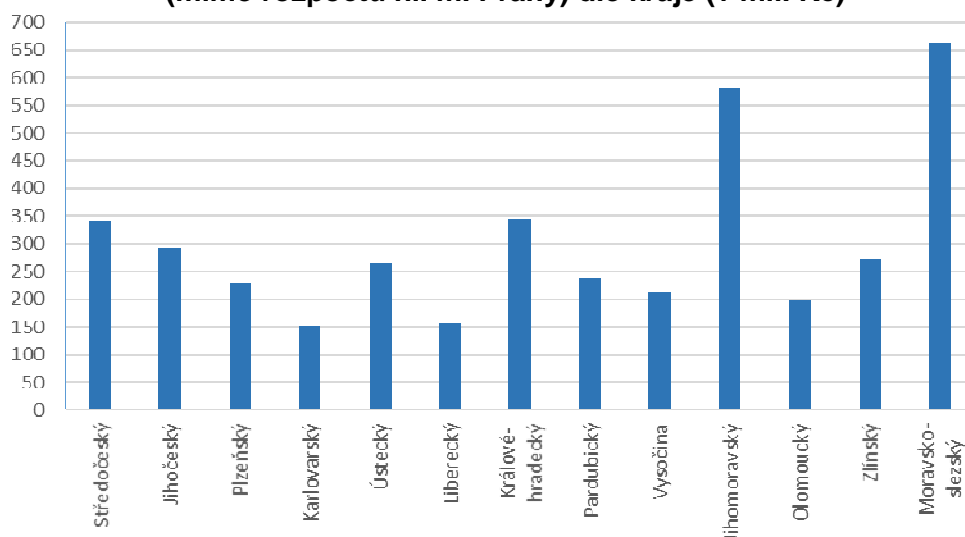
Odvětví	Součet dotací právních forem sledovaných						
	2010	2011	2012	2013	2014	2015	2016
Zemědělství, lesní hospodářství	11 753	10 259	10 011	8 468	10 070	15 569	22 970
Průmyslová a ostatní odvětví hospod.	34 870	42 899	35 128	41 371	42 257	91 213	172 115
Vzdělávání a školské služby	172 293	177 814	182 193	186 154	152 353	177 051	137 197
Kultura a ochrana památek	282 337	335 974	293 068	248 295	361 574	391 157	392 535
Tělovýchova	319 507	393 346	375 999	556 545	581 792	709 690	1 082 509
Zájmová činnost a rekreace	90 058	85 062	82 750	75 223	75 901	80 632	111 969
Zdravotnictví	94 765	93 647	97 311	93 465	100 120	119 790	153 420
Bydlení, komunální služby a úz. rozvoj	23 218	25 898	22 937	30 677	32 247	54 006	63 148
Ochrana životního prostředí	45 365	32 786	24 810	33 417	39 090	51 958	58 489
Výzkum a vývoj		200	70				
Sociální věci a politika zaměstnanosti	305 556	366 634	353 554	372 715	417 547	542 652	576 389
Civilní připravenost na krizové stavy, bezpečnost a veřejný pořádek	4 805	7 229	8 090	7 646	9 851	8 408	7 885
Požární ochrana a IZS	16 971	19 712	17 311	15 964	19 641	28 809	39 352
Zahraníční pomoc a mez. spolupráce	1 880	1 073	826	1 196	1 001	464	2 813
St. moc, st. správa a úz. samospráva	7 734	11 546	8 846	5 126	10 946	12 627	14 788
Finanční operace a ostatní činnosti	7 416	7 992	10 278	8 275	9 182	13 837	11 083
Celkem	1 418 528	1 612 069	1 523 182	1 684 538	1 863 571	2 297 863	2 846 663

Zdroj: Rozbor 2010, 2011, 2012, 2013, 2014, 2015, databáze krajů a hl. m. Prahy, upraveno

4. Dotace poskytnuté NNO z rozpočtů obcí (mimo rozpočet hl. m. Prahy)

- V roce 2016 poskytly obce (mimo hl. m Prahy) dotace NNO ve výši 3 948,7 mil. Kč.

Graf 37. Objem dotací poskytnutých NNO v roce 2016 z obecních rozpočtů (mimo rozpočtu hl. m. Prahy) dle kraje (v mil. Kč)



Zdroj: MONITOR

- Oproti předchozímu roku 2015 došlo v roce 2016 k nominálnímu zvýšení objemu poskytnutých dotací z obecních rozpočtů (mimo rozpočet hl. m. Prahy) o 7 %.

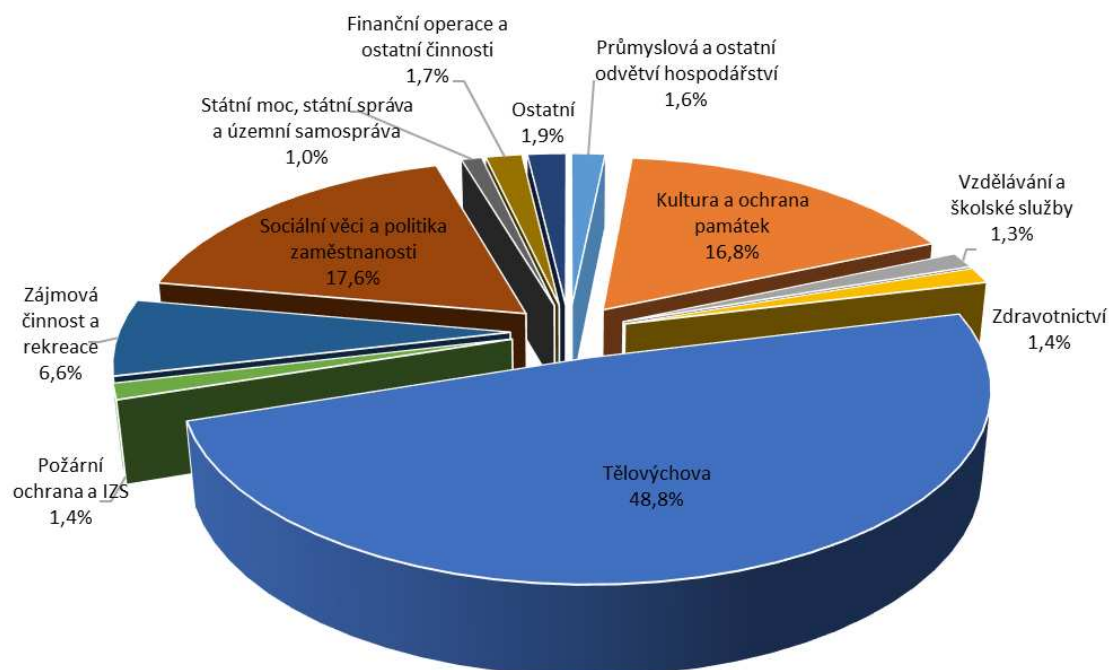
Tabulka 7. Vývoj objemu dotací poskytnutých NNO z jednotlivých obecních rozpočtů (mimo rozpočtu hl. m. Prahy) v letech 2010 až 2016 (v tis. Kč)

Obecní rozpočty mimo hl. m. Prahy (dle NUTS III)	Součet dotací						
	2010	2011	2012	2013	2014	2015	2016
CZ020 Středočeský kraj	203 739	226 312	213 861	248 088	248 706	307 642	342 122
CZ031 Jihočeský kraj	166 600	206 479	195 431	245 817	235 740	260 725	294 303
CZ032 Plzeňský kraj	139 175	180 631	199 319	217 905	278 707	363 903	227 374
CZ041 Karlovarský kraj	96 496	105 262	116 797	132 436	133 626	133 563	151 693
CZ042 Ústecký kraj	169 620	167 078	174 834	201 014	222 497	226 686	265 775
CZ051 Liberecký kraj	91 397	77 906	108 119	107 823	116 010	116 093	156 011
CZ052 Královéhradecký kraj	292 389	294 730	290 943	308 001	309 613	323 455	345 524
CZ053 Pardubický kraj	118 697	145 298	181 006	233 394	227 726	221 643	237 699
CZ063 Kraj Vysočina	144 789	162 696	167 511	189 180	180 556	211 683	211 683
CZ064 Jihomoravský kraj	342 526	332 316	338 886	366 426	412 864	498 304	582 230
CZ071 Olomoucký kraj	126 178	139 050	171 343	178 050	154 911	164 715	197 211
CZ072 Zlínský kraj	232 082	232 689	218 701	257 034	249 115	268 193	273 102
CZ080 Moravskoslezský kraj	454 982	456 897	512 395	578 317	567 578	588 539	663 947
Celkem	2 578 671	2 727 343	2 889 148	3 263 485	3 337 649	3 685 142	3 948 674

Zdroj: Rozbor 2010, 2011, 2012, 2013, 2014, 2015, MONITOR

- Nejvíce byla podpořena oblast „Tělovýchova“, „Sociální věci a politika zaměstnanosti“ a „Kultura a ochrana památek“.
- Výrazný pokles (o více než 15 %) oproti roku 2015 byl u obecních rozpočtů v Plzeňském kraji. Výrazný nárůst (o více než 15 %) oproti roku 2015 byl u obecních rozpočtů v kraji Libereckém, Olomouckém, Moravskoslezském, Ústeckém a Jihomoravském.

Graf 38. Podíl objemu dotací poskytnutých NNO z rozpočtů obcí (mimo rozpočet hl. m. Prahy) v roce 2016 dle podpořeného odvětví (v %)



Zdroj: MONITOR

- K výraznému vzrůstu oproti roku 2015 došlo v oblasti „Vzdělávání a školské služby“, „Finanční operace a ostatní činnosti“, „Státní moc, státní správa, územní samospráva“, „Průmyslová a ostatní odvětví hospodářství“, „Bydlení, komunální služby a územní rozvoj“, „Tělovýchova“, „Právní ochrana“ a „Požární ochrana a IZS“.

Tabulka 8. Vývoj objemu dotací poskytnutých NNO z obecních rozpočtů (mimo rozpočtu hl. m. Prahy) v letech 2010 a 2016 dle odvětví (v tis. Kč)

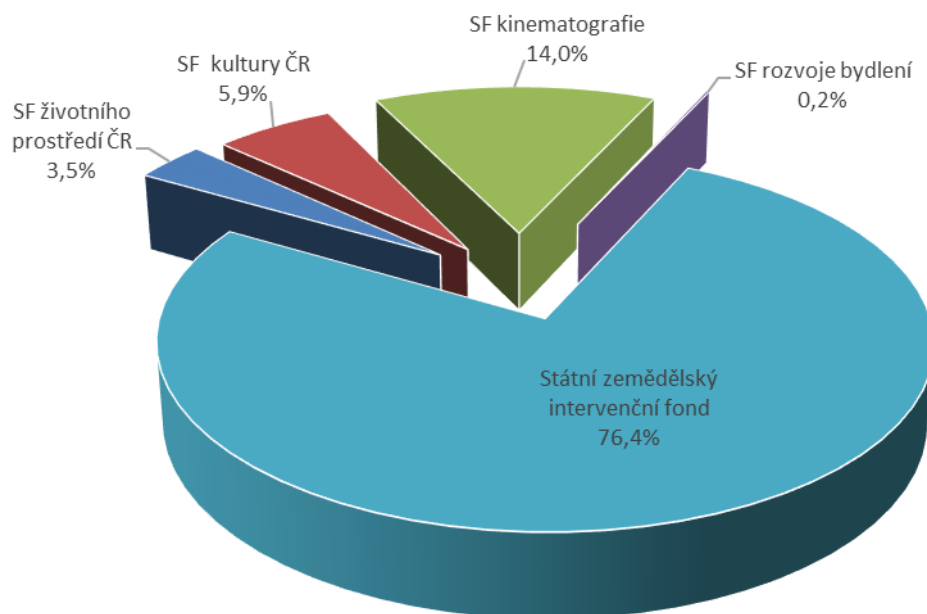
Odvětví	Součet dotací						
	2010	2011	2012	2013	2014	2015	2016
Zemědělství, lesní hospodářství	4 869	5 942	5 485	8 142	6 350	8 255	8 512
Průmyslová a ostatní odvětví hosp.	46 139	62 867	57 128	57 162	54 114	48 553	63 692
Vzdělávání a školské služby	18 480	24 421	20 787	20 944	32 452	35 932	52 869
Kultura a ochrana památek	518 703	528 794	569 456	634 846	660 054	780 752	663 901
Tělovýchova	1 115 633	1 139 752	1 269 500	1 452 865	1 471 102	1 634 569	1 926 299
Zájmová činnost a rekreace	140 978	181 678	220 110	240 126	258 004	275 229	260 376
Zdravotnictví	56 141	69 191	45 550	44 606	48 837	49 900	54 033
Bydlení, komunál. služby a úz. rozvoj	33 245	49 263	14 560	29 227	20 339	22 811	27 099
Ochrana životního prostředí	16 614	17 210	19 648	24 457	21 084	23 892	22 218
Výzkum a vývoj	4 268	4 028	3 963	4 818	6 817	7 882	8 020
Sociální věci a pol. zaměstnanosti	479 628	515 459	551 616	598 172	609 277	648 917	693 377
Civ. př. na krizové stavy, bezp. a veř. pořádek	3 603	3 459	3 395	5 951	4 918	5 379	4 808
Právní ochrana	110	106	35	40	41	38	44
Požární ochrana a IZS	21 397	32 773	30 674	43 871	45 897	46 157	53 513
Zahraníční pomoc a mez. spolupráce	3 677	3 034	2 636	1 048	41 504	43 606	38 627
Státní moc, st. správ, úz. samospráva	53 729	52 076	42 053	49 161	1 099	1 923	2 564
Finanční operace a ostatní činnosti	61 456	37 289	32 552	48 048	55 760	51 349	68 724
Celkem	2 578 671	2 727 343	2 889 148	3 263 485	3 337 649	3 685 142	3 948 674

Zdroj: Rozbor 2010, 2011, 2012, 2013, 2014, 2015, MONITOR

5. Dotace poskytnuté NNO ze státních fondů

- Ze státních fondů byly v roce 2016 poskytnuty NNO dotace ve výši 221,0 mil. Kč.
- Oproti předchozímu roku 2015 došlo v roce 2016 k výraznému nominálnímu propadu objemu poskytnutých dotací ze státních fondů o více než 70 %.
- Největší objem dotací v roce 2016 poskytl Státní zemědělský intervenční fond.

Graf 39. Podíl objemu dotací poskytnutých NNO ze státních fondů v roce 2016 dle jednotlivých fondů (v %)



Zdroj: MONITOR

Tabulka 9. Vývoj objemu dotací poskytnutých NNO ze státních fondů v letech 2010 až 2016 dle rozpočtu (v tis. Kč)

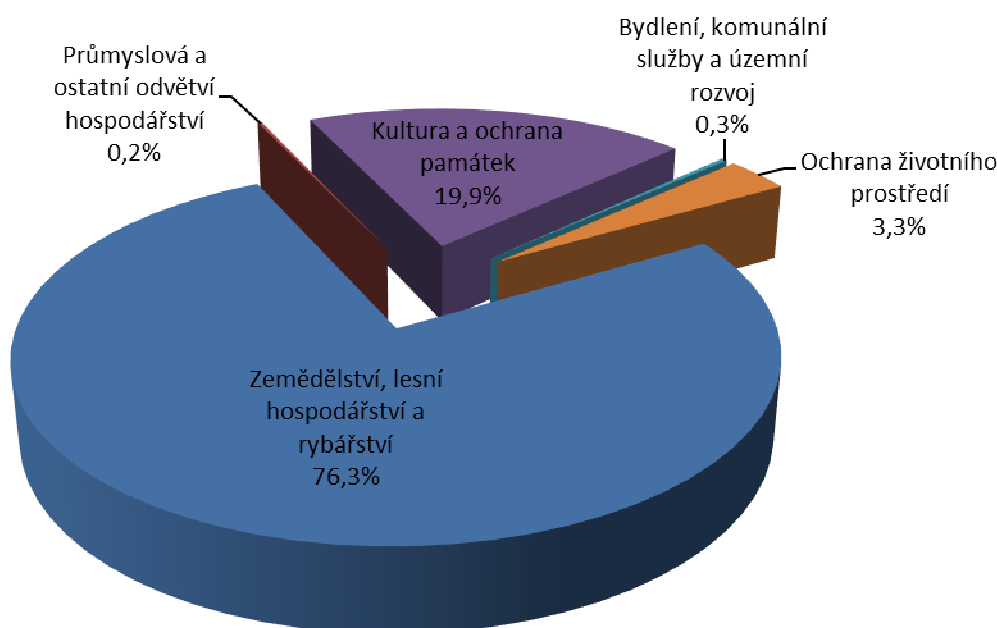
Rozpočet	Součet dotací						
	2010	2011	2012	2013	2014	2015	2016
SF životního prostředí ČR	72 903	90 707	47 118	29 895	42 201	36 294	7 774
SF kultury ČR			12 150	10 245	12 035	12 780	13 110
SF kinematografie	18 120	13 177	15 204	4 537	22 149	19 918	30 910
SF rozvoje bydlení	389	1 332	294	2 393	349	284	353
Státní zemědělský intervenční fond	482 579	676 519	603 200	728 213	765 294	667 821	168 842
SF dopravní infrastruktury							
Celkem	573 991	781 735	677 965	775 284	842 028	737 097	220 990

Zdroj: Rozbor 2010, 2011, 2012, 2013, 2014, 2015, MONITOR

- K výraznému poklesu (o více než 15 %) oproti roku 2015 došlo u Státního zemědělského intervenčního fondu a Státního fondu životního prostředí ČR.

- K výraznému růstu (o více než 15 %) oproti roku 2015 došlo u Státního fondu kinematografie a Státního fondu rozvoje bydlení.
- Ze státních fondů plynulo v roce 2016 nejvíce dotací na „Zemědělství, lesní hospodářství, rybářství“ a „Kulturu a ochranu památek“.

Graf 40. Podíl objemu dotací poskytnutých NNO ze státních fondů pro rok 2016 dle odvětví (v %)



Zdroj: MONITOR

- K výraznému poklesu (o více než 15 %) oproti roku 2015 došlo ve všech oblastech kromě oblasti „Zemědělství, lesní hospodářství a rybářství“, kde došlo k poklesu menšímu než 15 %. Oblast „Vzdělávání a školské služby“ nebyla v roce 2016 podpořena vůbec.

Tabulka 10. Vývoj objemu dotací poskytnutých NNO ze státních fondů v letech 2010 až 2016 dle odvětví (v tis. Kč)

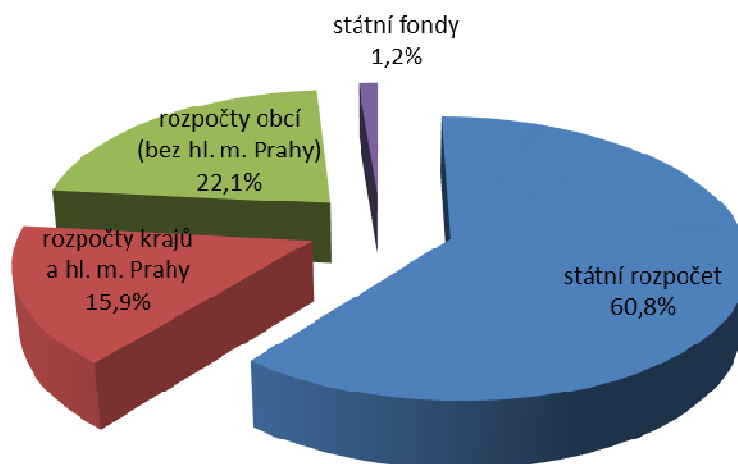
Odvětví	Součet dotací						
	2010	2011	2012	2013	2014	2015	2016
Zemědělství, lesní hospodářství a rybářství	46 762	82 867	64 337	108 511	182 318	183 933	168 552
Průmyslová a ostatní odvětví hospodářství	8 315	8 000	17 346	15 824	20 786	14 703	471
Vzdělávání a školské služby	19 752	9 930	4 283		14 440	8 708	
Kultura a ochrana památek	156 697	134 668	142 816	292 264	239 914	171 853	44 020
Bydlení, komunální služby a územní rozvoj	270 917	460 361	404 213	334 362	349 876	331 362	644
Ochrana životního prostředí	71 548	85 908	44 971	24 323	34 695	26 539	7 302
Celkem	573 991	781 735	677 965	775 284	842 028	737 097	220 990

Zdroj: Rozbor 2010, 2011, 2012, 2013, 2014, 2015, MONITOR

6. Souhrnné údaje o dotacích poskytnutých NNO z veřejných rozpočtů

- V roce 2016 bylo nadačním subjektům, spolkům a pobočným spolkům, obecně prospěšným společnostem, ústavům, účelovým zařízením církví, školským právníckým osobám a zájmovým sdružením právníckých osob poskytnuto nejvíce (tj. 60,8 %, 10,9 mld. Kč) ze státního rozpočtu.

Graf 41. Srovnání celkové výše dotací poskytnutých NNO z jednotlivých úrovní veřejných rozpočtů a státních fondů v roce 2016 (v %)



Zdroj: Databáze kapitol státního rozpočtu, databáze krajů a hl. m. Prahy a MONITOR, upraveno

- Oproti předchozímu roku 2015 došlo v roce 2016 k nominálnímu růstu objemu poskytnutých dotací z veřejných rozpočtů a státních fondů o 8,5 %.

Tabulka 11. Vývoj objemu dotací poskytnutých NNO z jednotlivých veřejných rozpočtů a státních fondů v letech 2010 a 2016 dle úrovně rozpočtu (v tis. Kč)

Rozpočet	Součet dotací						
	2010	2011	2012	2013	2014	2015	2016
státní rozpočet	5 766 600	5 740 827	6 680 231	7 011 107	9 322 329	9 765 275	10 873 366
rozpočty krajů a hl. m. Prahy	1 418 528	1 612 069	1 523 182	1 684 538	1 863 571	2 297 863	2 846 663
rozpočty obcí (bez hl. m. Prahy)	2 578 671	2 727 343	2 889 148	3 263 485	3 337 649	3 685 142	3 948 674
státní fondy	573 991	781 735	677 965	775 284	842 028	737 097	220 990
Celkem	10 337 790	10 861 974	11 770 526	12 734 414	15 365 577	16 485 378	17 889 693

Zdroj: Rozbor 2010 až 2015, databáze kapitol státního rozpočtu, databáze krajů a hl. m. Prahy a MONITOR, upraveno

- K výraznému růstu oproti roku 2015 došlo v oblasti „Zemědělství, lesní hospodářství a rybnářství“, „Požární ochrana a IZS“, „Civilní připravenost na krizové stavy, bezpečnost a veřejný pořádek“, „Tělovýchova“, „Průmyslová a ostatní odvětví hospodářství“ a „Zdravotnictví“.
- K výraznému poklesu oproti roku 2015 došlo v oblasti „Bydlení, komunální služby a územní rozvoj“, „Finanční operace a ostatní činnosti“, „Výzkum a vývoj“ a „Ochrana životního prostředí“.

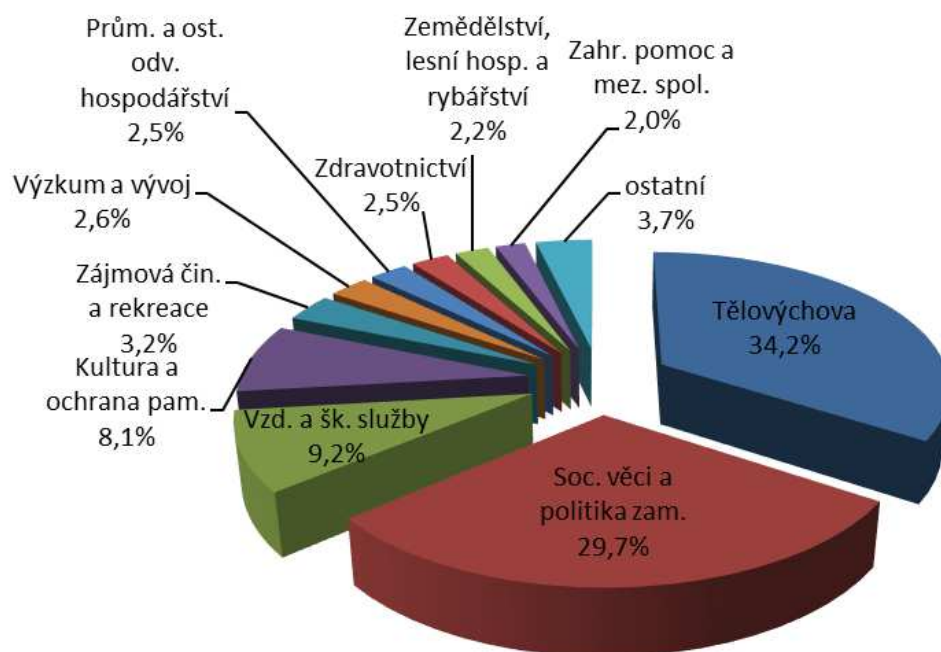
Tabulka 12. Výše dotací poskytnutých NNO z jednotlivých úrovní veřejných rozpočtů a státních fondů v roce 2016 dle odvětví (v tis. Kč) a jejich podíl (v %)

Odvětví	součet dotací (v tis. Kč)	Podíl			
		státní rozpočet (v %)	rozpočty krajů vč. hl. m. Prahy (v %)	rozpočty obcí (mimo hl. m. Prahy) (v %)	státní fondy (v %)
Zemědělství, lesní hospodářství	400 436	50,0	5,7	2,1	42,1
Průmyslová a ostatní odvětví hospodářství	447 666	47,2	38,4	14,2	0,1
Vzdělávání a školské služby	1 653 620	88,5	8,3	3,2	0,0
Kultura a ochrana památek	1 444 473	23,8	27,2	46,0	3,0
Tělovýchova	6 112 115	50,8	17,7	31,5	0,0
Zájmová činnost a rekreace	577 225	35,5	19,4	45,1	0,0
Zdravotnictví	445 302	53,4	34,5	12,1	0,0
Bydlení, komunální služby a územní rozvoj	120 365	24,5	52,5	22,5	0,5
Ochrana životního prostředí	141 682	37,9	41,3	15,7	5,2
Výzkum a vývoj	469 998	98,3	0,0	1,7	0,0
Sociální věci a politika zaměstnanosti	5 319 981	76,1	10,8	13,0	0,0
Civilní připravenost na krizové stavy, bezpečnost a veřejný pořádek	72 073	82,4	10,9	6,7	0,0
Právní ochrana	13 858	99,7	0,0	0,3	0,0
Požární ochrana a IZS	113 906	18,5	34,5	47,0	0,0
Zahraniční pomoc a mezinárodní spolupráce	352 156	98,5	0,8	0,7	0,0
Státní moc, státní správa a územní samospráva	101 824	47,5	14,5	37,9	0,0
Finanční operace a ostatní činnosti	103 012	22,5	10,8	66,7	0,0
Celkem	17 889 693	60,8	15,9	22,1	1,2

Zdroj: Databáze kapitol státního rozpočtu, databáze krajů a hl. m. Prahy a MONITOR, upraveno

Státní rozpočet se dominantně podílel na financování mnoha oblastí včetně odvětví „Právní ochrana“, „Zahraniční pomoc a mezinárodní spolupráce“, „Výzkum a vývoj“, „Vzdělávání a školské služby“, „Civilní připravenost na krizové stavy, bezpečnost a veřejný pořádek“, „Sociální věci a politika zaměstnanosti“, „Zdravotnictví“, „Tělovýchova“ a „Zemědělství, lesní hospodářství a rybnářství“. Rozpočty krajů vč. rozpočtu hl. m. Prahy se dominantně podílely na financování „Bydlení, komunální služby a územní rozvoj“.

Graf 42. Podíl objemu dotací poskytnutých NNO z veřejných rozpočtů a státních fondů v roce 2016 dle odvětví (v %)



Zdroj: Databáze kapitol státního rozpočtu, databáze krajů a hl. m. Prahy a MONITOR, upraveno