


# Ženy z Venuše a muži z Marsu?

Aneb genderové rozdíly v sexualitě



# Genderové rozdíly v sexualitě?

- Libido
- ♂ ? ♀
- Zkušenosti s příležitostným sexem
- ♂ ? ♀
- Masturbace
- ♂ ? ♀
- Sledování pornografie
- ♂ ? ♀
- Kladný postoj k příležitostnému sexu
- ♂ ? ♀
- Negativní postoje ke gayům
- ♂ ? ♀

# Evoluční přístup

- Genderově odlišné reprodukční strategie (reprodukční potenciál je omezenější u žen než u mužů, výchova potomka je energeticky náročnější, otec si nemusí být vždy jistý otcovstvím atd.) se budou odrážet v genderových rozdílech v oblasti sexuality
- Předpoklad: muži budou častěji reportovat zkušenost s příležitostným sexem než ženy, vícero sexuálních partnerů (včetně těch mimo vztah) a budou mít permissivnější postoje k sexu

# Teorie sociální struktury (Eagly & Wood, 1999)

- Genderové rozdíly coby důsledek genderově podmíněné dělby práce a následné genderové nerovnováhy v distribuci moci
- Přizpůsobení mužů rolím s větší mocí a vyšším postavením vede k dominantnějšímu chování, zatímco přizpůsobení žen rolím s menší mocí a nižším postavením vede k podřízenějšímu chování
- Ženy a muži se snaží přizpůsobit genderově typickým rolím tím, že si osvojují specifické dovednosti a zdroje spojené s úspěšným plněním rolí a přizpůsobují své sociální chování požadavkům těchto rolí
  - Muži chlebovárci (mocnější, s většími zdroji) s větší tendencí vnímat ženy jako sexuální objekty, mocensky slabší ženy jsou nucené vyhledávat dlouhodobější závazky a mít menší sexuální autonomii
  - Dvojí metr vůči ženám a mužům v oblasti sex.chování jako následek mocenské nerovnováhy
- Předpoklad: v genderově rovnoprávnějších zemích jsou rozdíly v oblasti sexuality, konkrétně v partnerských preferencích méně výrazné (Zentner & Mitura, 2012)



# Slast

Komu patří tvoje touha?



Nový podcast  
Lindy Bartošové  
na Radiu Wave



## Komu patří tvoje touha? Začíná podcast Slast o svobodě a intimitě mladých žen

© 22. říjen 2024 | [Slast](#)

- Ne/patří toto téma do veřejnoprávních médií?

# Teorie sociální struktury (Eagly & Wood, 1999)

- Genderové rozdíly mohou být důsledkem genderově podmíněné dělby práce a genderové nerovnováhy v distribuci moci vedoucí k naplňování genderových rolí
- Přizpůsobení mužů rolím s větší mocí a vyšším postavením vede k dominantnějšímu chování, zatímco přizpůsobení žen rolím s menší mocí a nižším postavením vede k podřízenějšímu chování
- Ženy a muži se snaží přizpůsobit genderově typickým rolím tím, že si osvojují specifické dovednosti a zdroje spojené s úspěšným plněním rolí a přizpůsobují své sociální chování požadavkům těchto rolí.
  - Muži chleboďárci (mocnější, s většími zdroji) znehodnocují ženy a vnímají je jako sexuální objekty, zatímco mocensky slabší ženy jsou nucené vyhledávat dlouhodobější závazky a mít menší sexuální autonomii
  - Dvojí metr vůči ženám a mužům v oblasti sex.chování jako následek mocenské nerovnováhy
- Předpoklad: v genderově rovnoprávnějších zemích jsou rozdíly v oblasti sexuality, konkrétně v partnerských preferencích méně výrazné (Zentner & Mitura, 2012)

# Teorie sociální struktury (Eagly & Wood, 1999)

**Table 2**

*Correlations of Mean Preferred Age Difference Between Self and Spouse With United Nations Indexes of Gender Equality for Buss et al.'s (1990) 37 Cultures Sample*

Rater	Gender Empowerment Measure ( <i>n</i> = 35)	Gender-Related Development Index ( <i>n</i> = 36)
Sex difference	-.73***	-.70***
Women	-.64***	-.57***
Men	.70***	.70***

*Note.* Higher values on the gender equality indexes indicate greater equality. Positive ages indicate preference for an older spouse, and negative ages indicate preference for a younger spouse. Therefore, for the preferences of women, a negative correlation indicates a decrease in the tendency to prefer an older spouse as gender equality increased, whereas for the preferences of men, a positive correlation indicates a decrease in the tendency to prefer a younger spouse. Because the sex difference in preferred age was calculated as female minus male mean preferred spouse age in relation to self, a negative correlation indicates a decrease in the sex difference in preferred age as gender equality increased.

\*\*\*  $p < .001$ .



# The Roles of Individual Characteristics and Liberalism in Intentional and Unintentional Exposure to Online Sexual Material Among European Youth: A Multilevel Approach

Anna Ševčíková · Jan Šerek · Monica Barbovschi · Kristian Daneback

Published online: 4 January 2014  
© Springer Science+Business Media New York 2014

**Abstract** The aim of this study was to examine how young people are intentionally or unintentionally exposed to sexual material on the internet. A sample from the EU Kids Online II project, including youth ( $N=11,712$ , 11–16 years, 50 % girls) from 25 countries, was used to examine predictors of unintentional exposure to online sexual material (EOSM) via pop-up images and intentional EOSM on adult/X-rated websites. Using a multilevel analysis, we considered several individual-level predictors (psychosocial characteristics, patterns of internet use, and parental mediation), one country-level predictor (mean cultural liberalism of the country), and cross-level interactions. Except for gender, the study did not identify any specific patterns of individual-level predictors for unintentional and intentional EOSM: age, sensation seeking, sexual intercourse, amount of time spent online, level of digital skills, and degree of restrictive mediation predicted both types of EOSM. Intentional EOSM was more often reported by boys, while unintentional EOSM occurred to a similar degree among boys and girls. Finally, living in a country with a stronger culture of liberalism predicted a greater likelihood of intentional but not unintentional EOSM and also was associated with smaller gender differences in intentional EOSM.

Teorie sociální struktury  
(Eagly & Wood, 1999)

## Does country context matter? Investigating the predictors of teen sexting across Europe <sup>☆</sup>

Susanne E. Baumgartner <sup>a,\*</sup>, Sindy R. Sumter <sup>a</sup>, Jochen Peter <sup>a</sup>, Patti M. Valkenburg <sup>a</sup>, Sonia Livingstone <sup>b</sup>

<sup>a</sup>Amsterdam School of Communication Research, ASCoR, University of Amsterdam, The Netherlands

<sup>b</sup>London School of Economics (LSE), Department of Media and Communications, United Kingdom



### ARTICLE INFO

*Article history:*  
Available online 24 February 2014

*Keywords:*  
Sexting  
Gender differences  
Adolescents  
Internet  
Cross-national comparison

### ABSTRACT

Despite growing research interest in sexting, not much is known about individual and country differences in engaging in sexting. Therefore, the aims of this study were to investigate (a) which individual and country characteristics explain sexting and (b) whether individual predictors vary across countries. On the individual level, we investigated age, gender, sensation seeking, and internet use. On the country level, we investigated traditionalism, gross domestic product, and broadband internet penetration. The sample consisted of 14,946 adolescents (49.7% boys) aged 11–16 from 20 European countries. Data were collected as part of the EU Kids Online project. Participants were interviewed at home. Using multilevel modeling, findings indicate that on the individual level, age, sensation seeking, and frequency of internet use predicted sexting across all countries. Gender differences in sexting varied across countries. Although country characteristics (GDP, broadband internet penetration, traditional values) had no direct effect on adolescent sexting, traditionalism significantly predicted gender differences in sexting. In more traditional countries, gender differences were more pronounced than in less traditional countries, with more boys than girls engaging in sexting. In less traditional countries, gender differences were smaller.

© 2014 Elsevier Ltd. All rights reserved.



# Teorie sociální struktury (Eagly & Wood, 1999)

THE JOURNAL OF SEX RESEARCH  
<https://doi.org/10.1080/00224499.2023.2297906>



OPEN ACCESS Check for updates

## Trends and the Gender Gap in the Reporting of Sexual Initiation Among 15-Year-Olds: A Comparison of 33 European Countries

Hanneke de Graaf <sup>a</sup>, Frederiek Schouten<sup>b</sup>, Saskia van Dorsselaer<sup>b</sup>, András Költő <sup>c</sup>, Jude Ball<sup>d</sup>,  
Gonneke W. J. M. Stevens<sup>e</sup>, and Margreet de Looze<sup>e</sup>

<sup>a</sup>National Research, Rutgers, Dutch Centre of Expertise on Sexual and Reproductive Health; <sup>b</sup>Trimbos Institute, Netherlands Institute of Mental Health and Addiction; <sup>c</sup>Health Promotion Research Centre, University of Galway; <sup>d</sup>Department of Public Health, University of Otago; <sup>e</sup>Department of Interdisciplinary Social Science, Utrecht University

### ABSTRACT

Early sexual intercourse initiation has been associated with immediate and long-term risks, which makes the study of trends in sexual initiation an important topic for policy makers. This study investigated trends over time in reported sexual initiation among 15-year-olds across 33 countries between 2010–2018. In addition, we examined if there were cross-country differences in the gender gap in reported sexual initiation in 2018, and whether these could be attributed to gender inequality and gender role attitudes. To answer these questions, we combined individual-level data from the international Health Behaviour in School-aged Children study collected in 2010 ( $N = 57,656$ ), 2014 ( $N = 56,745$ ) and 2018 ( $N = 55,127$ ) with country-level data on gender inequality and gender role attitudes. We found a decrease over time in early sexual initiation in most countries, but also cross-country differences in these trends. More boys than girls reported sexual initiation in 2018. This gender gap also varied across countries and slightly decreased over time. In countries with less progressive gender role attitudes and more gender inequality, fewer girls reported early sexual initiation, resulting in a larger gender gap in these countries. To conclude, policy makers, healthcare providers and educators should focus on changing stereotypical gender norms.

# Pohlavní rozdíly: jsou, nejsou?

- Jsou genderové rozdíly patrné i na úrovni osobnostních rysů
  - Psychologické profily mužů a žen se lišily napříč jednotlivými zeměmi
  - Mezikulturní rozdíly jsou v rozporu s očekáváními:
    - větší genderové rozdíly v osobnostních profilech v rozvinutějších zemích s lepší indexem rovnosti příležitostí pro muže a ženy než v chudších, méně rozvinutých zemích s větším důrazem na dělbu práce dle pohlaví
    - Schmitt, D. P., Realo, A., Voracek, M., & Allik, J. (2008). Why can't a man be more like a woman? Sex differences in Big Five personality traits across 55 cultures. *Journal of Personality and Social Psychology*, 94(1), 168.

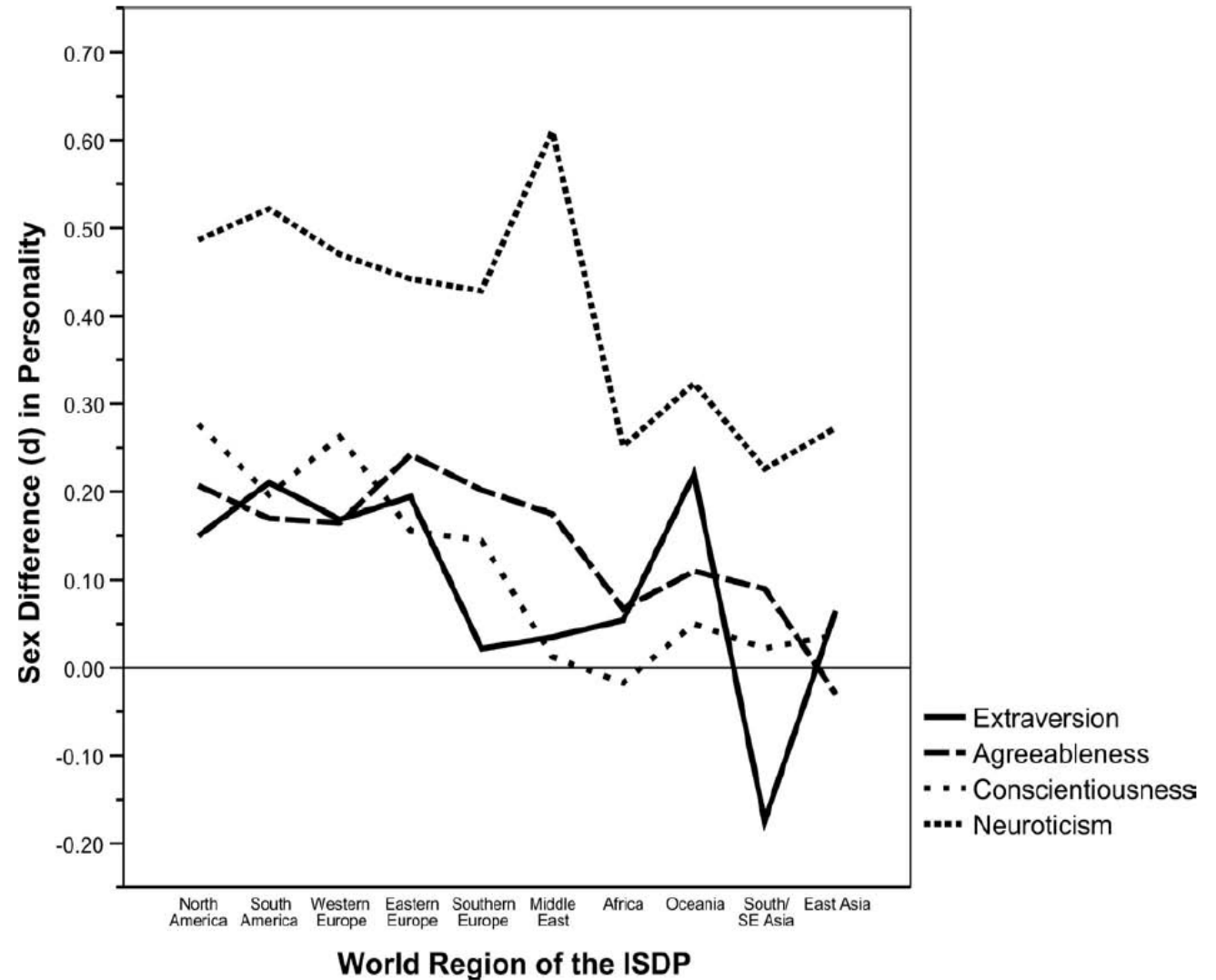


Figure 1. Magnitude of sex differences ( $d$ ) in extraversion, agreeableness, conscientiousness, and neuroticism, across the 10 major world regions of the International Sexuality Description Project (ISDP; Schmitt & 121 Members of the ISDP, 2003).

# Teorie sexuálních scénářů – dvojí standard

- Sexuální scénáře (Gagnon & Simon, 1974)
  - popisuje, za jakých okolností lze očekávat sex
  - vymezuje: kdo, co, kde, kdy, jak a proč
  - nastiňuje souslednost sekvencí, jak by mělo v rámci sociální interakce k sexu dojít
    - Kognitivní schéma – návod, který lidem říká, jak mají rozpoznat sexuální situace a jak se v nich chovat
    - „aby se dané chování objevilo, je potřeba mít nějaký návod, syntax, dle něžž můžeme „jet““
  - Sexuálním scénářům se učíme prostřednictvím socializace
  - Tradiční sexuální scénář zavádí dvojí standard, který může stát za genderovými rozdíly v sexualitě



# Dvojí metr v tradičním scénáři

- Předpoklad 1: Muži jsou přeseexualizovaní a ženy mají menší zájem o sex – mají-li vůbec, muži využívají každou možnost mít sex, ženy menší libido, sex spojený s láskou, hůře vzrušitelné, stěží dosahují orgasmu
- Předpoklad 2: *Status ženy nebo její hodnota je odvozena od množství sexuálních zkušeností, čím méně, tím lépe, naopak u mužů, čím více, tím lépe – u mužů potvrzování maskulinity a mužnosti (síly), u žen spojováno s nevybíravostí, promiskuitou, narušenou emocionalitou, neschopností se držet nějakých hodnot*
- Předpoklad 3: Muži jsou iniciátoři sexu, ženy přijímající, od žen se očekává, že budou zdrženlivější a udržovat si svou hodnotu, od žen se očekává, že jsou připraveny reagovat na mužskou iniciativu
- Předpoklad 4: Ženy by měly být připraveny na neustálé odolávání tlaku ze strany mužů, kterým je touha po sexu; v případě zájmu o sex by měly ženy vyjádřit vzdor - aspoň ústně (“token resistance”) – primárně nenásilný vzdor, u mužů touha po sexu, sexu coby hodnotě může legitimizovat použití prostředků (včetně nátlaku) k prolomení jejího vzdoru; nechat se odradit odporem ze strany žen= nedostatečná maskulinita u muže

- <https://www.youtube.com/watch?v=3QyEUXjHzOc&list=PLZbXA4lyCtqrrKxQ-tuxzogupHLrBzjh1>



The Boy Next Door (1/10) Movie CLIP - Let Me Love You (2015) HD

- <https://m.youtube.com/watch?v=FTa50kjZWPp>



KMENY.TV 2/16: HOOLIGANS [dokument 26 min.]

150 126 zhlédnutí • 11. 3. 2015

586 948 SDÍLENÍ ULOŽIT ...



# Sexuální ekonomika (Baumeister & Vohs, 2004)

- Rozvinutí teorie sociální směny ve vztahu k genderových rozdílů v sexuálním chování/
- Heterosexuální komunita jako tržiště, na kterém se muži snaží získat sex od žen prostřednictvím nabízení jiných zdrojů

## Faktory

## Dopad na cenu sexu

### Předpoklady tržní výměny

Obecně, muži chtějí sex více než ženy

Obecně, muži mají zdroje, které ženy chtějí

Ženy jsou svobodné ve svých sexuálních rozhodnutích

Muž a žena žijí v kultuře, kde jsou informace o sexuálních aktivitách ostatních známé nebo naznačené, takže každý zná aktuální tržní cenu

### Individuální faktory

Žena již nespádající do mladé dospělosti

Žena je nepřitažlivá

Jiné ženy také chtějí toho muže (konkurence)

Žena má vysoký sexuální pud

Muž má mnohem vyšší status než žena

Žena nemá alternativní přístup ke zdrojům

Žena měla mnoho předchozích sexuálních partnerů nebo má pověst, že měla mnoho sexuálních partnerů

Žena je atraktivní

Žena je v mladé dospělosti

Žena nosí sexy oblečení

Jiní muži také chtějí tu ženu (konkurence)

Muž má vysoký sexuální pud

Žena měla málo nebo žádné předchozí sexuální partnery, nebo má pověst, že měla málo či žádné sexuální partnery

### Tržní faktory

Větší počet žen než mužů (nabídka převyšuje poptávku)

Permisivní sexuální normy (nízká tržní cena)

Muži mají snadný přístup k pornografii nebo prostitutkám (levné náhražky)

Větší počet mužů než žen (poptávka převyšuje nabídku)

Spolupráce žen s cílem omezit mužům sexuální přístup k ženám (monopolistická manipulace)

Muži mají málo příležitostí k sexuálnímu uspokojení

Snižuje

Snižuje

Snižuje

Snižuje

Snižuje

Snižuje

Snižuje

Zvyšuje

Zvyšuje

Zvyšuje

Zvyšuje

Zvyšuje

Zvyšuje

Snižuje

Snižuje

Snižuje

Zvyšuje

Zvyšuje

Zvyšuje



# Teorie sociálního učení (cognitive social learning theory)

- Inspirace Bandurovým učením – genderové rozdíly coby důsledek imitace (osvojování) odlišných rolí
- vysvětlení pro změny v genderových rozdílech v oblasti sexuality
- Větší dostupnost a větší variabilita sexuálních obsahů – větší sexuální permisivita na straně žen



# Erotická plasticita (Baumeister, 2000)

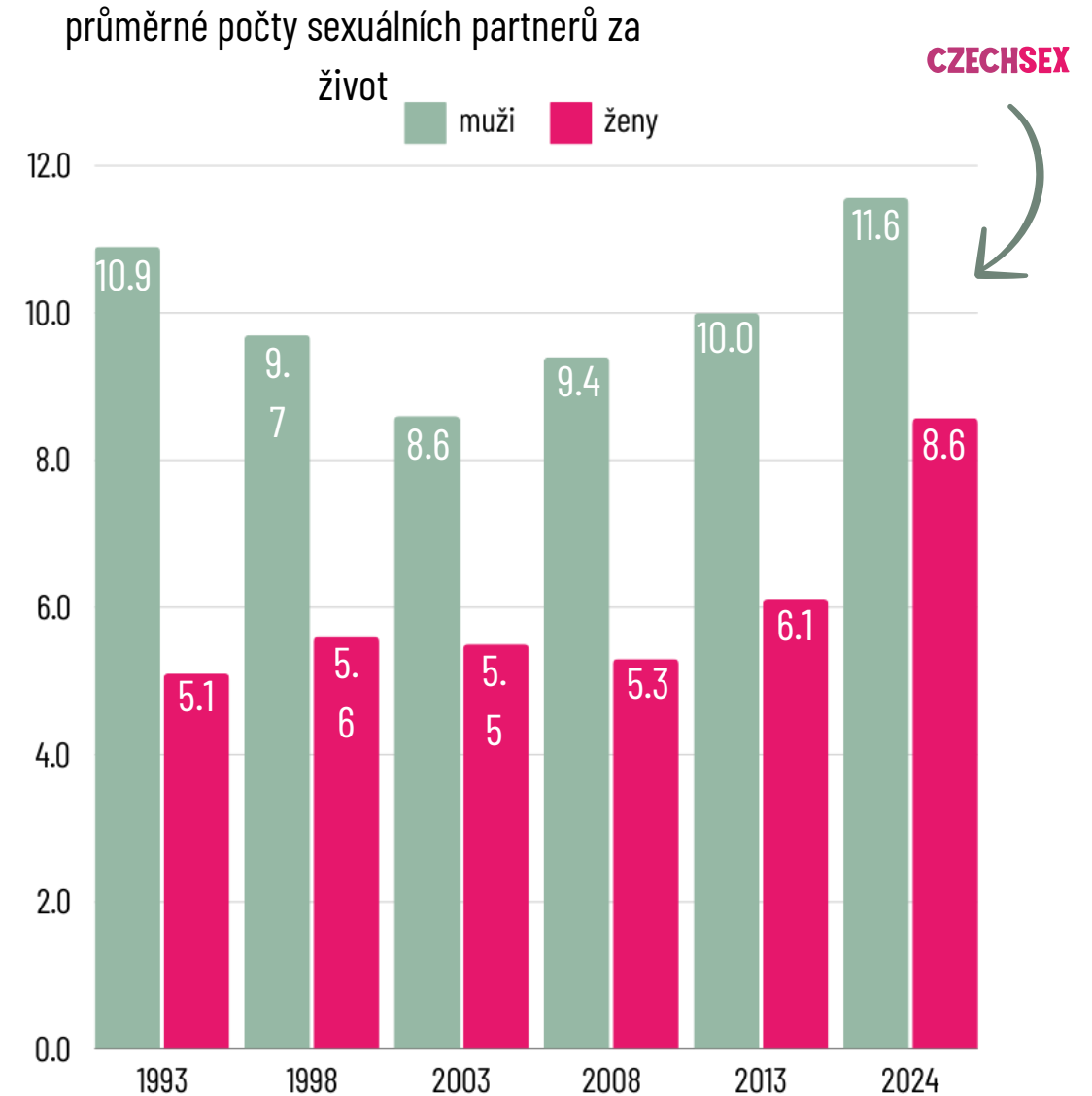
- Erotická plasticita – míra, do jaké je sexuální tužba a chování flexibilní a reagující na situaci a kulturní tlaky
- Jaké jsou pro ni důkazy
- Větší fluktuace a variabilita v sexuálním chování
  - Ženy jsou schopné se sexuálně vzrušit u různorodých sexuálních stimulů (př. i u snímku kopulujících bonobů)
  - Manželský swingers: stejnopohlavní sex častější u manželek než u manželů
  - Ženy mnohem častěji reportují bisexuální orientaci
  - Ženy mnohem častěji uvádějí proměny v sexuální identitě (ale ne v duchu „přechodu“, Diamond, 2008)
  - Ženy jsou mnohem méně náchylné k fixaci na jeden sexuální objekt/rozvoji fetišistického chování
- Vliv kultury, vzdělání a náboženství sexuální chování mnohem silnější u žen než u mužů
  - (Udry & Billy (1987) – výzkum 1.koitu – testosteron prediktor u chlapců, ale u dívek ne)
  - Jeptišky snadněji dodržují celibát
- U žen je větší diskrepance mezi postoji a sexuálním chováním

# Zhodnocení genderových rozdílů v sexualitě

- Počet sexuálních partnerů
- ♂ > ♀ ale: malé genderové rozdíly v počtu sexuálních partnerů/mimopartnerských styků, postojích k mimomanželskému sexu (zvláště data z NATSAL) – medián vs. průměr

# Počty sexuálních partnerů za život

- průměrně
  - muži 11.56
  - ženy 8.57
- Dlouhodobě muži uvádí více sexuálních partnerů v průběhu života než ženy
- může být způsobeno stigmatem
- roli může hrát také nesprávná metodologie analýzy dat
- nejčastěji ale mají muži i ženy 5 sexuálních partnerů v průběhu života



# Zhodnocení genderových rozdílů v sexualitě

- Masturbace
- ♂ > ♀ (dle šetření Weiss & Zvěřina:
- ♂: 1993 = 84 %, 1998 = 83 %; 2003 a 2013 = 89 %
- ♀: 1993 = 50 %, 1998 = 58 %; 2003 = 61 %, 2013 = 71 %

# Průměrná frekvence sexuálních aktivit v posledním roce

Sex, medián

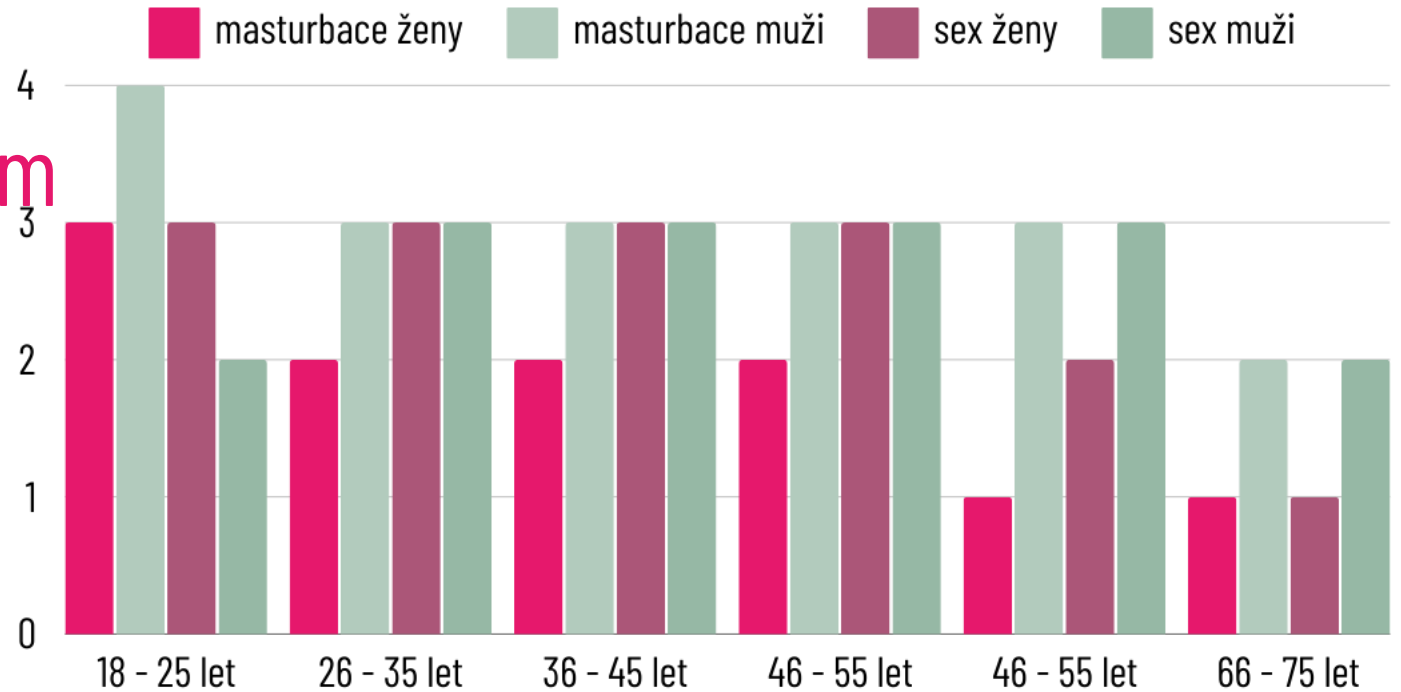
ženy - 3

muži - 4

masturbace, medián

ženy - 2

muži - 3



\*Jak často jste dělali danou aktivitu v posledních 12 měsících?

1: Ani jednou

2: Jednou či několikrát za 12 měsíců (rok)

3: Jednou či několikrát za 4 týdny (měsíc)

4: Několikrát za týden

5: Každý den

6: Několikrát každý den

9: Preferuji neodpovídat



# Zhodnocení genderových rozdílů v sexualitě

- Sledování pornografie: ♂ > ♀

NU<sup>DZ</sup> NÁRODNÍ ÚSTAV  
DUŠEVNÍHO ZDRAVÍ

Centrum  
pro sexuální zdraví  
a intervence

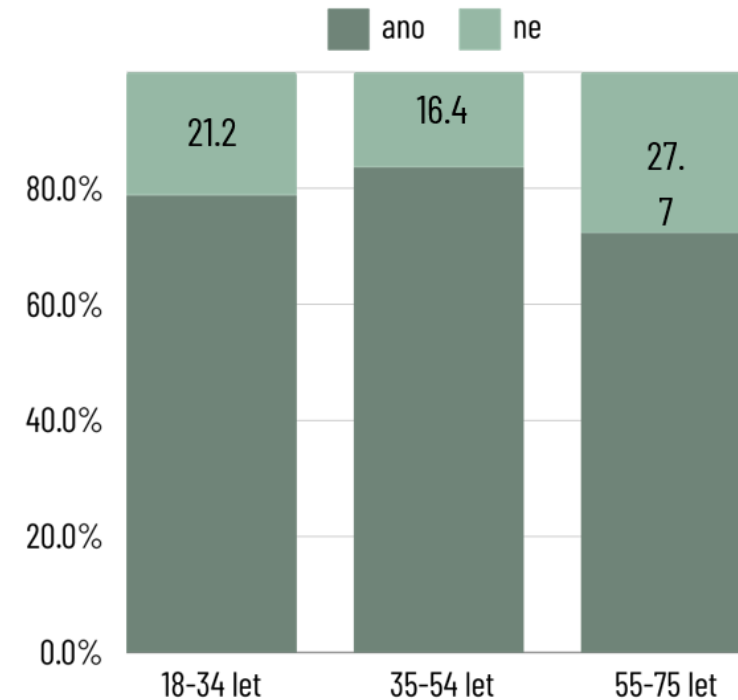
MUNI  
FSS INPSY  
Psychology  
Research Institute

CZECHSEX CELNÁRODNÍ VÝZKUM SEXUÁLNÍHO CHOVÁNÍ  
A WELL-BEINGU OBYVATEL ČESKÉ REPUBLIKY

## Celoživotní zkušenost se sledováním pornografie

- Zkušenost nemá desetina mužů a třetina žen

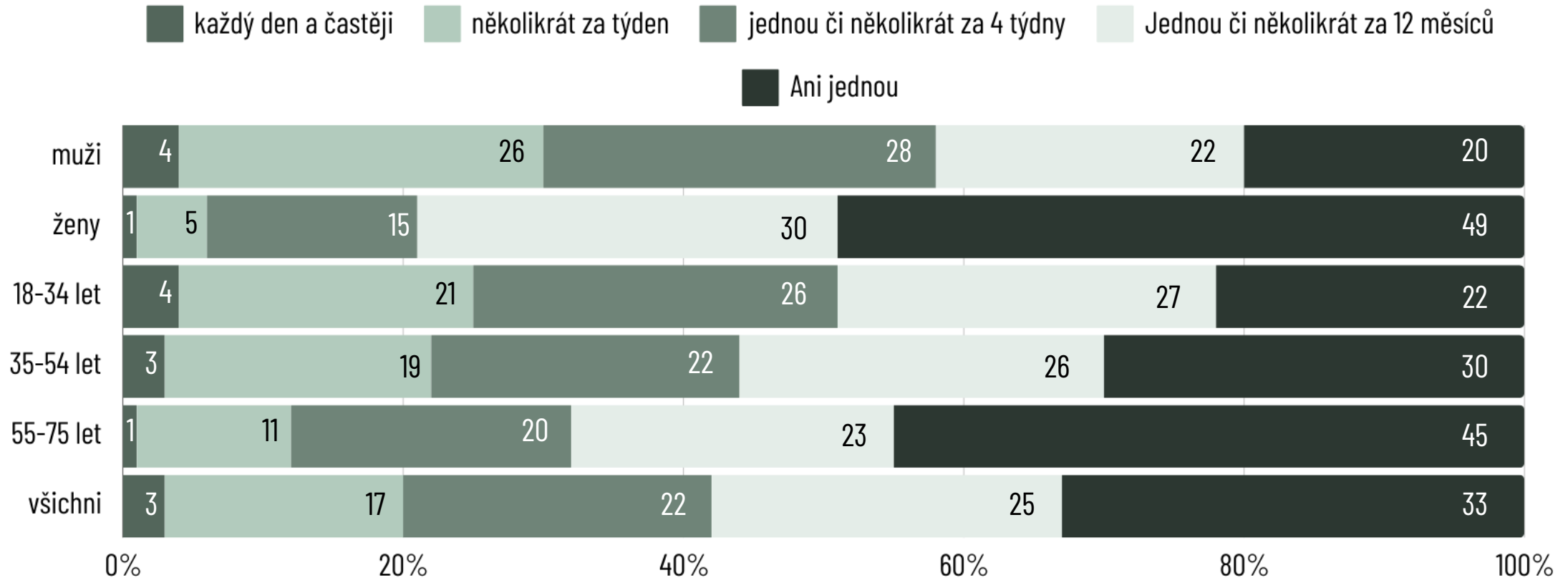
Sledovali jste někdy pornografií?	ano	ne
muži	89.5 %	10.5 %
ženy	67.6 %	32.4 %
celkem	78.5 %	21.5 %



\*Sledoval\*a jste někdy pornografií? n= 6327

## Konzumace pornografie v posledních 12 měsících

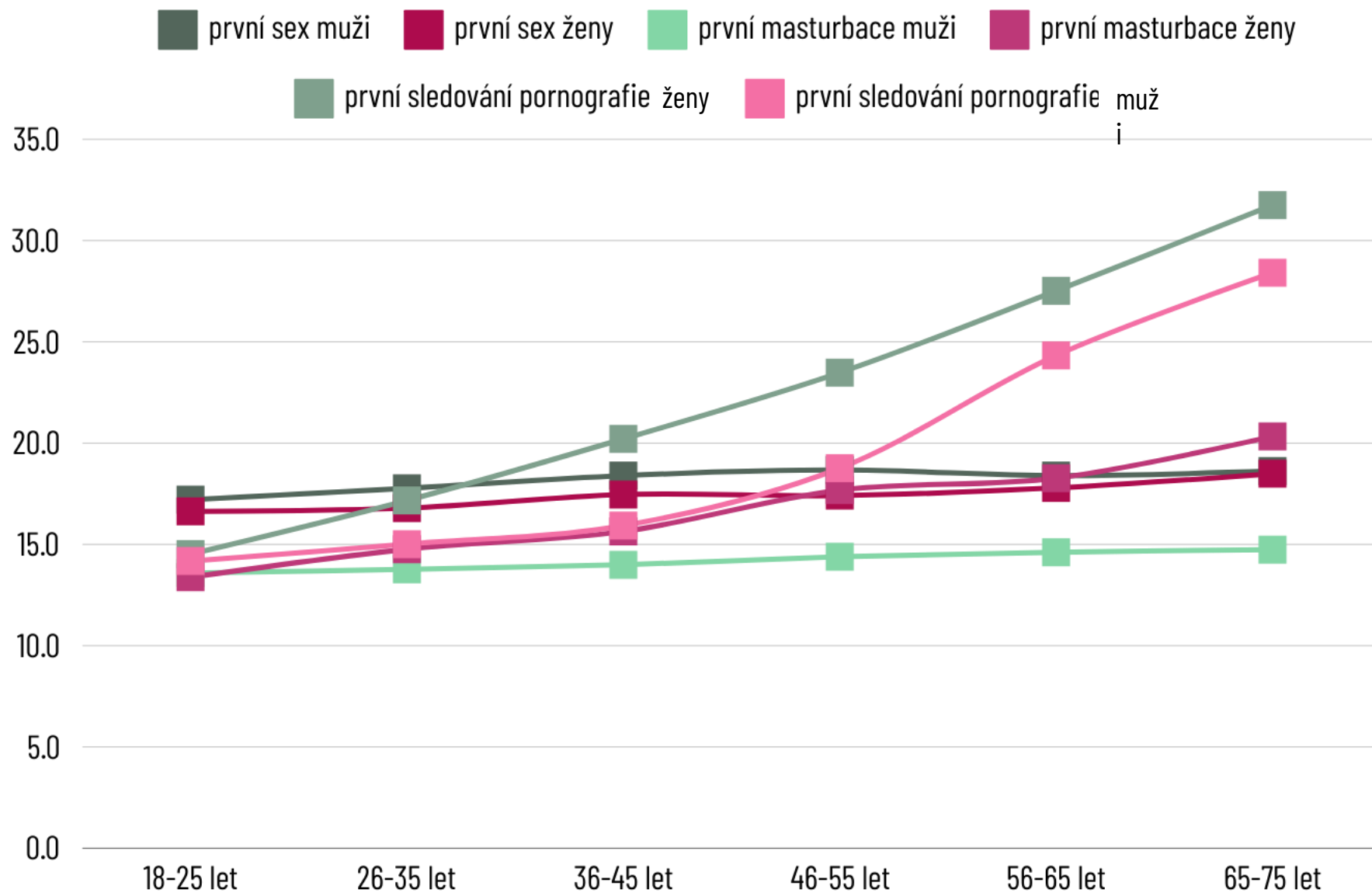
Pornografii nesledovala polovina žen a jen pětina mužů



\*Jak často jste sledoval\*a pornografii v posledních 12 měsících? n= 4814

## Sexuální milníky

- Průměrný věk prvního sexu
  - 17.46 let u žen
  - 18.33 let u mužů
- Průměrný věk první masturbace
  - 16.61 let u žen
  - 14.24 let u mužů
- průměrný věk první konzumace pornografie
  - 21.53 let ženy
  - 19.39 let muži



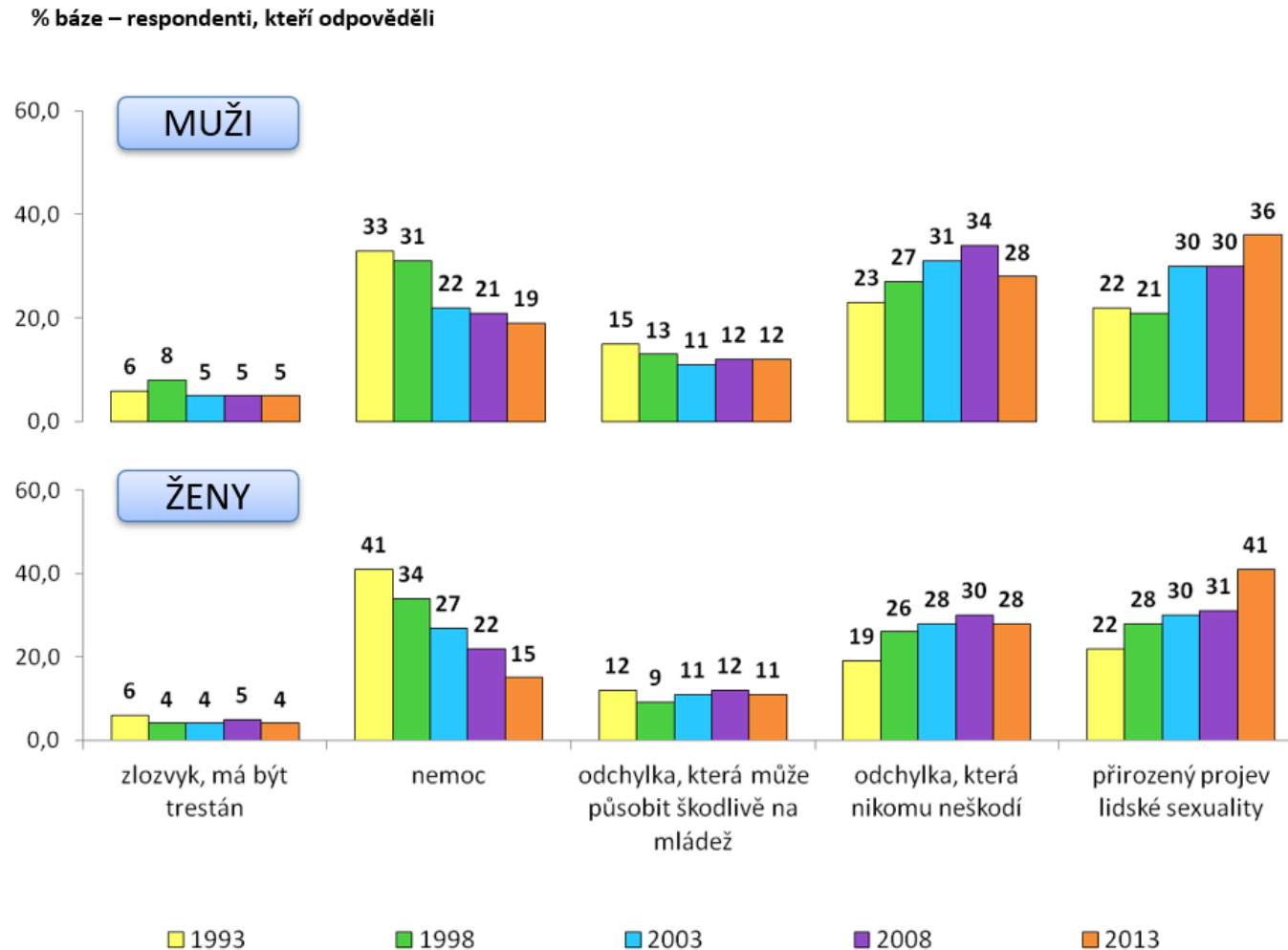
# Zhodnocení genderových rozdílů v sexualitě

- Libido (Fisher et al., 2012)
- ♂ > ♀
- Zkušenosti s příležitostným sexem (Petersen & Hyde, 2010 - metanalýza)
- ♂ > ♀
- Kladný postoj k příležitostnému sexu
- ♂ > ♀ (rozdíl zmizí, když se jedná o velmi atraktivní osobu, neatraktivní osobu, dobrého milence\* (Conley, 2011)

# Tradované genderové rozdíly v sexualitě

- Negativní postoje k gayům: ♂ > ♀

## Ot.20: Názor na homosexualitu



# Zhodnocení genderových rozdílů v sexualitě & metodologické základnosti

- Schmitt, D. P., Jonason, P. K., Byerley, G. J., Flores, S. D., Illbeck, B. E., O'Leary, K. N., & Qudrat, A. (2012). A reexamination of sex differences in sexuality: New studies reveal old truths. *Current Directions in Psychological Science*, 21(2), 135-139.
- Petersen, J. L., & Hyde, J. S. (2010). A meta-analytic review of research on gender differences in sexuality, 1993–2007. *Psychological bulletin*, 136(1), 21.
- Petersen, J. L., & Hyde, J. S. (2011). Gender differences in sexual attitudes and behaviors: A review of meta-analytic results and large datasets. *Journal of sex research*, 48(2-3), 149-165.
- Conley, T. D., Moors, A. C., Matsick, J. L., Ziegler, A., & Valentine, B. A. (2011). Women, men, and the bedroom: Methodological and conceptual insights that narrow, reframe, and eliminate gender differences in sexuality. *Current Directions in Psychological Science*, 20(5), 296-300.



# Hypotéza o genderové podobnosti (Hyde, 2005)

- Až na vybrané oblasti sexuálního života jsou rozdíly mezi muži a ženami spíš malé
- Volá po nepřeceňování genderových rozdílů v sexualitě
- Petersen, J. L., & Hyde, J. S. (2010). A meta-analytic review of research on gender differences in sexuality, 1993–2007. *Psychological Bulletin*, 136(1), 21.

# Zhodnocení genderových rozdílů v sexualitě

- Libido (Fisher et al., 2012)
- $\text{♂} > \text{♀}$
- Zkušenosti s příležitostným sexem (Petersen & Hyde, 2010 - metanalýza)
- $\text{♂} > \text{♀}$
- Masturbace
- $\text{♂} > \text{♀}$  (dle šetření Weiss & Zvěřina:  $\text{♂}$ : 1993 = 84 %, 1998 = 83 %; 2003 a 2013 = 89 %,  $\text{♀}$ : 1993 = 50 %, 1998 = 58 %; 2003 = 61 %, 2013 = 71 %)
- Sledování pornografie
- $\text{♂} > \text{♀}$
- Kladný postoj k příležitostnému sexu
- $\text{♂} > \text{♀}$  (rozdíl zmizí, když se jedná o velmi atraktivní osobu, neatraktivní osobu, dobrého milence\* (Conley, 2011))
- Negativní postoje k gayům (Herek, 1988, Kite et al., 2021; Lim, 2002)
- $\text{♂} > \text{♀}$
- Počet sexuálních partnerů
- $\text{♂} > \text{♀}$  ale: malé genderové rozdíly v počtu sexuálních partnerů/mimopartnerských styků, postojích k mimomanželskému sexu (zvláště data z NATSAL) – medián vs. průměr