

## VÝROK AUDITORA

Dozorčí radě a představenstvu společnosti ČEZ, a. s.:

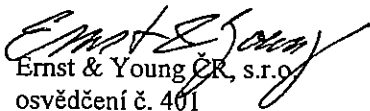
Ověřili jsme účetní závěrku společnosti ČEZ, a. s., k 31. prosinci 2004 v souladu se zákonem č. 254/2000 Sb., o auditorech, a s auditorskými směrnicemi vydanými Komorou auditorů ČR. Náš audit zahrnoval ověření informací prokazujících údaje účetní závěrky a účetních postupů a odhadů použitých vedením při jejím sestavení. Naše auditorské postupy byly provedeny výběrovým způsobem s ohledem na významnost vykazovaných skutečností.

Vedení společnosti je odpovědné za sestavení účetní závěrky a za vedení účetnictví tak, aby účetní závěrka sestavená na jeho základě podávala věrný a poctivý obraz majetku, závazků, vlastního kapitálu, výsledku hospodaření a finanční situace společnosti. Naší odpovědností je vyjádřit názor na účetní závěrku jako celek na základě ověření provedeného v souladu s tímto zákonem a s auditorskými směrnicemi.

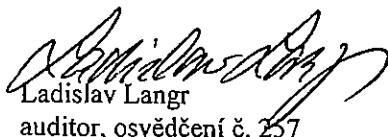
Podle našeho názoru účetní závěrka ve všech významných souvislostech věrně a poctivě zobrazuje majetek, závazky, vlastní kapitál a finanční situaci společnosti ČEZ, a. s., k 31. prosinci 2004 a výsledky jejího hospodaření za rok 2004 v souladu se zákonem č. 563/1991 Sb., o účetnictví, a s příslušnými předpisy.

Společnost je mateřskou společností skupiny, a je povinna, dle českých účetních předpisů, vypracovat konsolidovanou účetní závěrku za rok 2004. Dopad konsolidace na účetní závěrku společnosti ČEZ, a. s., může být významný. V odstavci 22. přílohy k přiložené účetní závěrce jsou rozepsány obraty za rok 2004 a zůstatky pohledávek a závazků mateřské společnosti vůči dceřiným a přidruženým společnostem k 31. prosinci 2004.

Ověřili jsme také účetní závěrku společnosti ČEZ, a. s., k 31. prosinci 2003 a naše zpráva ze 17. února 2004 obsahovala výrok bez výhrad.



Ernst & Young ČR, s.r.o.  
osvědčení č. 401



Ladislav Langr  
auditor, osvědčení č. 257

21. února 2005  
Praha, Česká republika

**ČEZ****ROZVAHA**  
**k 31. prosinci 2004**  
(v tis. Kč)

ČEZ, a. s.

Duhová 2/1444

Praha 4




IČ: 452 74 649

Označ.	AKTIVA	Běžné účetní období			Minulé účetní období
		Brutto	Korekce	Netto	Netto
	<b>AKTIVA CELKEM</b>	<b>342 290 405</b>	<b>114 512 497</b>	<b>227 777 908</b>	<b>217 920 470</b>
A.	Pohledávky za upsaný základní kapitál				
B.	Dlouhodobý majetek	<b>311 504 473</b>	<b>114 059 264</b>	<b>197 445 209</b>	<b>195 719 837</b>
B. I.	Dlouhodobý nehmotný majetek	<b>3 140 292</b>	<b>1 850 391</b>	<b>1 289 901</b>	<b>1 117 827</b>
B. I. 1.	Zřizovací výdaje				
2.	Nehmotné výsledky výzkumu a vývoje				
3.	Software	2 480 521	1 810 349	670 172	539 082
4.	Ocenitelná práva	390 047	40 042	350 005	205 613
5.	Goodwill				
6.	Jiný dlouhodobý nehmotný majetek				
7.	Nedokončený dlouhodobý nehmotný majetek	263 939		263 939	373 132
8.	Poskytnuté zálohy na dlouhodobý nehmotný majetek	5 785		5 785	
B. II.	Dlouhodobý hmotný majetek	<b>250 477 313</b>	<b>111 015 600</b>	<b>139 461 713</b>	<b>147 632 436</b>
B. II. 1.	Pozemky	652 946		652 946	691 666
2.	Stavby	71 590 867	28 680 915	42 909 952	44 430 807
3.	Samostatné movité věci a soubory movitých věcí	171 359 752	82 334 685	89 025 067	96 249 260
4.	Pěstitelské celky trvalých porostů				
5.	Základní stádo a tažná zvířata				
6.	Jiný dlouhodobý hmotný majetek	16 792		16 792	13 952
7.	Nedokončený dlouhodobý hmotný majetek	4 257 480		4 257 480	4 431 343
8.	Poskytnuté zálohy na dlouhodobý hmotný majetek	2 599 476		2 599 476	1 815 408
9.	Oceňovací rozdíl k nabytému majetku				
B. III.	Dlouhodobý finanční majetek	<b>57 886 868</b>	<b>1 193 273</b>	<b>56 693 595</b>	<b>46 969 574</b>
B. III. 1.	Podíly v ovládaných a řízených osobách	44 613 523	1 103 223	43 510 300	36 931 593
2.	Podíly v účetních jednotkách pod podstatným vlivem	4 437 181		4 437 181	9 647 961
3.	Ostatní dlouhodobé cenné papíry a podíly				178 139
4.	Půjčky a úvěry - ovládající a řídicí osoba, podstatný vliv				
5.	Jiný dlouhodobý finanční majetek	36 701	12 900	23 801	59 150
6.	Požizovaný dlouhodobý finanční majetek	8 783 900	77 150	8 706 750	152 731
7.	Poskytnuté zálohy na dlouhodobý finanční majetek	15 563		15 563	

Označ.	AKTIVA	Běžné účetní období			Minulé účetní období
		Brutto	Korekce	Netto	Netto
C.	Oběžná aktiva	<b>30 423 287</b>	<b>453 233</b>	<b>29 970 054</b>	<b>21 857 267</b>
C. I.	Zásoby	<b>12 870 515</b>		<b>12 870 515</b>	<b>14 355 994</b>
C. I. 1.	Materiál	12 817 371		12 817 371	14 339 497
	2. Nedokončená výroba a polotovary				
	3. Výrobky				
	4. Zvlášta				
	5. Zboží				
	6. Poskytnuté zálohy na zásoby	53 144		53 144	16 497
C. II.	Dlouhodobé pohledávky	<b>5 744 149</b>		<b>5 744 149</b>	<b>81 843</b>
C. II. 1.	Pohledávky z obchodních vztahů	5 678 674		5 678 674	6 861
	2. Pohledávky - ovládací a řídicí osoba				
	3. Pohledávky - podstatný vliv				
	4. Pohledávky za společníky a za účastníky sdružení				
	5. Dlouhodobé poskytnuté zálohy	13 097		13 097	13 542
	6. Dohadné účty aktivní				
	7. Jiné pohledávky	52 378		52 378	61 440
	8. Odložená daňová pohledávka				
C. III.	Krátkodobé pohledávky	<b>8 223 411</b>	<b>453 233</b>	<b>7 770 178</b>	<b>4 530 623</b>
C. III. 1.	Pohledávky z obchodních vztahů	5 662 383	356 643	5 305 740	3 791 290
	2. Pohledávky - ovládací a řídicí osoba				
	3. Pohledávky - podstatný vliv				
	4. Pohledávky za společníky a za účastníky sdružení				
	5. Sociální zabezpečení a zdravotní pojištění				
	6. Stát - daňové pohledávky	2 132 857		2 132 857	48 790
	7. Krátkodobé poskytnuté zálohy	113 696		113 696	183 524
	8. Dohadné účty aktivní	1 866		1 866	22 451
	9. Jiné pohledávky	312 609	96 590	216 019	484 568
C. IV.	Krátkodobý finanční majetek	<b>3 585 212</b>		<b>3 585 212</b>	<b>2 888 807</b>
C. IV. 1.	Peníze	3 977		3 977	3 150
	2. Účty v bankách	2 651 876		2 651 876	2 139 202
	3. Krátkodobé cenné papíry a podíly	929 359		929 359	746 455
	4. Pořizovaný krátkodobý finanční majetek				
D. I.	Časové rozlišení	<b>362 645</b>		<b>362 645</b>	<b>343 366</b>
D. I. 1.	Náklady příštích období	361 490		361 490	342 616
	2. Komplexní náklady příštích období				
	3. Příjmy příštích období	1 155		1 155	750

Označ.	PASIVA	Běžné účetní období	Minulé účetní období
	<b>PASIVA CELKEM</b>	<b>227 777 908</b>	<b>217 920 470</b>
A.	Vlastní kapitál	<b>147 740 491</b>	<b>139 014 969</b>
A. I.	Základní kapitál	<b>59 217 813</b>	<b>59 151 668</b>
A. I. 1.	Základní kapitál	59 221 084	59 221 084
2.	Vlastní akcie (-)	-3 271	-69 416
3.	Změny základního kapitálu		
A. II.	Kapitálové fondy	<b>1 587 705</b>	<b>430 981</b>
A. II. 1.	Emisní ážio		
2.	Ostatní kapitálové fondy	1 659 092	1 659 057
3.	Oceňovací rozdíly z přecenění majetku a závazků	-71 387	-1 228 076
4.	Oceňovací rozdíly z přecenění při přeměnách		
A. III.	Rezervní fondy a ostatní fondy ze zisku	<b>9 918 032</b>	<b>9 265 086</b>
A. III. 1.	Zákonný rezervní fond	9 727 296	9 096 890
2.	Statutární a ostatní fondy	190 736	168 196
A. IV.	Výsledek hospodaření minulých let	<b>64 653 241</b>	<b>56 236 206</b>
A. IV. 1.	Nerozdělený zisk minulých let	64 653 241	56 236 206
2.	Neuhrazená ztráta minulých let		
A. V.	Výsledek hospodaření běžného účetního období (+/-)	<b>12 363 700</b>	<b>13 931 028</b>
B.	Cizí zdroje	<b>79 223 443</b>	<b>78 224 940</b>
B. I.	Rezervy	<b>23 113 435</b>	<b>18 183 201</b>
B. I. 1.	Rezervy podle zvláštních právních předpisů	9 456 649	7 985 464
2.	Rezerva na důchody a podobné závazky		
3.	Rezerva na daň z příjmů	2 644 746	
4.	Ostatní rezervy	11 012 040	10 197 737
B. II.	Dlouhodobé závazky	<b>37 879 796</b>	<b>25 016 789</b>
B. II. 1.	Závazky z obchodních vztahů		
2.	Závazky - ovládalčí a řídicí osoba	22 402 444	11 047 412
3.	Závazky - podstatný vliv		
4.	Závazky ke společníkům a k účastníkům sdružení		
5.	Dlouhodobé přijaté zálohy		
6.	Vydané dluhopisy	8 804 438	8 563 117
7.	Dlouhodobé směnky k úhradě		
8.	Dohadné účty pasivní		
9.	Jiné závazky		
10.	Odložený daňový závazek	6 672 914	5 406 260

Označ.	PASIVA	Běžné účetní období	Minulé účetní období
B. III.	Krátkodobé závazky	<b>9 430 754</b>	<b>21 427 973</b>
B. III. 1.	Závazky z obchodních vztahů	3 955 600	11 378 616
2.	Závazky - ovládací a řídicí osoba		
3.	Závazky - podstatný vliv		
4.	Závazky ke společníkům a k účastníkům sdružení	36 718	22 705
5.	Závazky k zaměstnancům	172 096	166 218
6.	Závazky ze sociálního zabezpečení a zdravotní pojištění	111 536	107 491
7.	Stát - daňové závazky a dotace	297 461	3 287 029
8.	Krátkodobé přijaté zálohy	88 878	125 464
9.	Vydané dluhopisy		3 000 000
10.	Dohadné účty pasivní	429 865	233 217
11.	Jiné závazky	4 338 600	3 107 233
B. IV.	Bankovní úvěry a výpomoci	<b>8 799 458</b>	<b>13 596 977</b>
B. IV. 1.	Bankovní úvěry dlouhodobé	6 990 851	9 609 594
2.	Krátkodobé bankovní úvěry	1 808 607	3 987 383
3.	Krátkodobé finanční výpomoci		
C. I.	Časové rozlišení	<b>813 974</b>	<b>680 561</b>
C. I. 1.	Výdaje příštích období	813 974	660 567
2.	Výnosy příštích období		19 994

Datum: 21.2.2005	Podpis statutárního orgánu 	Osoba odpovědná za účetnictví Ing. Petr Pětioký, MBA 	Osoba odpovědná za účetní závěrku Ivan Viktora  tel.: 27113 2357
---------------------	---	---	---



ČEZ

## VÝKAZ ZISKU A ZTRÁTY

k 31. prosinci 2004

(v tis. Kč)

ČEZ, a. s.




Duhová 2/1444

Praha 4

IČ: 452 74 649

Označení	Text	Skutečnost v účetním období	
		běžném	minulém
I.	Tržby za prodej zboží		
A.	Náklady vynaložené na prodané zboží		
+	Obchodní marže		
II.	Výkony	62 287 465	54 549 282
II. 1.	Tržby za prodej vlastních výrobků a služeb	62 214 421	54 445 309
2.	Změna stavu zásob vlastní činnosti		-1
3.	Aktivace	73 044	103 974
B.	Výkonová spotřeba	30 759 694	26 940 445
B. 1.	Spotřeba materiálu a energie	22 469 913	19 918 462
2.	Služby	8 289 781	7 021 983
+	Přidaná hodnota	31 527 771	27 608 837
C.	Osobní náklady	4 048 520	3 713 089
C. 1.	Mzdové náklady	2 839 362	2 536 975
2.	Odměny členům orgánů společnosti	9 612	9 662
3.	Náklady na sociální zabezpečení a zdravotní pojištění	997 760	922 021
4.	Sociální náklady	201 786	244 431
D.	Daně a poplatky	1 602 700	1 680 194
E.	Odpisy dlouhodobého nehmotného a hmotného majetku	12 459 122	12 285 601
III.	Tržby z prodeje dlouhodobého majetku a materiálu	1 026 783	660 621
III. 1.	Tržby z prodeje dlouhodobého majetku	984 185	617 133
2.	Tržby z prodeje materiálu	42 598	43 488
F.	Zůst. cena prodaného dlouhodobého majetku a materiálu	572 595	377 622
F. 1.	Zůstatková cena prodaného dlouhodobého majetku	485 557	272 487
2.	Prodaný materiál	87 038	105 135
G.	Změna stavu rezerv a opravných položek v provozní oblasti a komplexních nákladů příštích období	1 931 906	1 582 323
IV.	Ostatní provozní výnosy	266 850	430 107
H.	Ostatní provozní náklady	1 017 187	615 191
V.	Převod provozních výnosů		
I.	Převod provozních nákladů		-170 088
*	Provozní výsledek hospodaření	11 189 374	8 615 633

Označení	Text	Skutečnost v účetním období	
		běžném	minulém
VI.	Tržby z prodeje cenných papírů a podílů	12 324 980	20 531 409
J.	Prodané cenné papíry a podíly	6 332 025	8 029 499
VII.	Výnosy z dlouhodobého finančního majetku	1 678 933	739 409
VII. 1.	Výnosy z podílů v ovládaných a řízených osobách a v účetních jednotkách pod podstatným vlivem	1 678 922	739 409
2.	Výnosy z ostatních dlouhodobých cenných papírů a podílů		
3.	Výnosy z ostatního dlouhodobého finančního majetku	11	
VIII.	Výnosy z krátkodobého finančního majetku		
K.	Náklady z finančního majetku		
IX.	Výnosy z přecenění cenných papírů a derivátů	1 826 758	486 812
L.	Náklady z přecenění cenných papírů a derivátů	3 565 534	1 299 338
M.	Změna stavu rezerv a opravných položek ve finanční oblasti	-756 968	2 108 099
X.	Výnosové úroky	189 076	227 148
N.	Nákladové úroky	2 235 833	2 491 239
XI.	Ostatní finanční výnosy	1 846 250	1 944 961
O.	Ostatní finanční náklady	171 863	117 088
XII.	Převod finančních výnosů		
P.	Převod finančních nákladů		
*	<b>Finanční výsledek hospodaření</b>	<b>6 317 710</b>	<b>9 884 476</b>
Q.	Daň z příjmů za běžnou činnost	4 211 712	4 668 038
Q. 1.	- splatná	2 945 058	4 023 769
2.	- odložená	1 266 654	644 269
**	<b>Výsledek hospodaření za běžnou činnost</b>	<b>13 295 372</b>	<b>13 832 071</b>
XIII.	Mimořádné výnosy	284 608	428 140
R.	Mimořádné náklady	1 361 369	301 776
S.	Daň z příjmů z mimořádné činnosti	-145 089	27 407
S. 1.	- splatná	-145 089	27 407
2.	- odložená		
*	<b>Mimořádný výsledek hospodaření</b>	<b>-931 672</b>	<b>98 957</b>
***	<b>Výsledek hospodaření za účetní období (+/-)</b>	<b>12 363 700</b>	<b>13 931 028</b>
****	<b>Výsledek hospodaření před zdaněním (+/-)</b>	<b>16 430 323</b>	<b>18 626 473</b>

Datum: 21.2.2005	Podpis statutárního orgánu 	Osoba odpovědná za účetnictví Ing. Petr Pěňoký, MBA 	Osoba odpovědná za účetní závěrku Ivan Viktora tel.: 27113 2357 
---------------------	---	---	--



# Přehled o peněžních tocích za období 1-12/2004

(v tis. Kč)

ČEZ, a. s.

Duhová 2/1444




Praha 4

IČ: 452 74 649

Označení	Text	Skutečnost v účetním období	
		běžném	minulém
<b>P.</b>	<b>Stav peněžních prostředků a peněžních ekvivalentů na začátku účetního období</b>	<b>2 888 807</b>	<b>3 828 786</b>
	<b><u>Peněžní toky z provozní činnosti</u></b>		
<b>Z.</b>	<b>Účetní zisk z běžné činnosti před zdaněním</b>	<b>17 507 084</b>	<b>18 500 109</b>
<b>A.1.</b>	<b>Úpravy o nepeněžní operace</b>	<b>8 396 374</b>	<b>4 933 212</b>
<b>A.1.1.</b>	<b>Odpisy stálých aktiv a pohledávek</b>	<b>12 599 821</b>	<b>12 304 351</b>
<b>A.1.1.1.</b>	<b>Odpis stálých aktiv</b>	<b>12 584 857</b>	<b>12 289 475</b>
<b>A.1.1.2.</b>	<b>Odpis pohledávek</b>	<b>14 964</b>	<b>14 876</b>
<b>A.1.2.</b>	<b>Změna stavu opravných položek, rezerv a časového rozlišení</b>	<b>1 136 687</b>	<b>3 609 624</b>
<b>A.1.2.1.</b>	<b>Změna stavu opravných položek</b>	<b>-1 110 551</b>	<b>1 681 598</b>
<b>A.1.2.2.</b>	<b>Změna stavu rezerv</b>	<b>2 285 489</b>	<b>2 008 130</b>
<b>A.1.2.3.</b>	<b>Změna zůstatků časového rozlišení</b>	<b>-38 251</b>	<b>-80 104</b>
<b>A.1.3.</b>	<b>Zisk/ztráta z prodeje stálých aktiv a vlastních akcií</b>	<b>-6 491 582</b>	<b>-12 846 557</b>
<b>A.1.4.</b>	<b>Vyúčtované nákladové a výnosové úroky</b>	<b>2 046 757</b>	<b>2 264 091</b>
<b>A.1.4.1.</b>	<b>Vyúčtované nákladové úroky</b>	<b>2 235 833</b>	<b>2 491 239</b>
<b>A.1.4.2.</b>	<b>Vyúčtované výnosové úroky</b>	<b>-189 076</b>	<b>-227 148</b>
<b>A.1.5.</b>	<b>Ostatní nepeněžní operace</b>	<b>783 613</b>	<b>341 112</b>
<b>A.1.6.</b>	<b>Výnosy z dividend</b>	<b>-1 678 922</b>	<b>-739 409</b>
<b>A.*</b>	<b>Čistý peněžní tok z provozní činnosti před zdaněním, změnami pracovního kapitálu a mimořádnými položkami</b>	<b>25 903 458</b>	<b>23 433 321</b>
<b>A.2.</b>	<b>Změna stavu nepeněžních složek pracovního kapitálu</b>	<b>3 203 945</b>	<b>2 267 865</b>
<b>A.2.1.</b>	<b>Změna stavu pohledávek z provozní činnosti</b>	<b>1 101 462</b>	<b>1 861 853</b>
<b>A.2.2.</b>	<b>Změna stavu krátkodobých závazků z provozní činnosti</b>	<b>616 734</b>	<b>-242 362</b>
<b>A.2.3.</b>	<b>Změna stavu zásob</b>	<b>1 485 749</b>	<b>648 374</b>
<b>A.**</b>	<b>Čistý peněžní tok z provozní činnosti před zdaněním a mimořádnými položkami</b>	<b>29 107 403</b>	<b>25 701 186</b>
<b>A.3.</b>	<b>Výdaje z plateb úroků s výjimkou kapitalizovaných úroků</b>	<b>-1 859 698</b>	<b>-2 460 192</b>
<b>A.4.</b>	<b>Přijaté úroky</b>	<b>188 671</b>	<b>228 552</b>
<b>A.5.</b>	<b>Zaplacená daň z příjmů vč. doměrků daně za minulá období</b>	<b>-5 266 571</b>	<b>924 170</b>
<b>A.6.</b>	<b>Příjmy a výdaje spojené s mimořádnými účetními případy</b>	<b>16 811</b>	<b>234 777</b>
<b>A.7.</b>	<b>Přijaté dividendy</b>	<b>1 678 922</b>	<b>739 409</b>
<b>A.***</b>	<b>Čistý peněžní tok z provozní činnosti</b>	<b>23 865 538</b>	<b>25 367 902</b>
	<b><u>Peněžní toky z investiční činnosti</u></b>		
<b>B.1.</b>	<b>Výdaje spojené s pořízením stálých aktiv</b>	<b>-26 611 042</b>	<b>-40 609 056</b>
<b>B.1.1.</b>	<b>Nabytí dlouhodobého hmotného majetku</b>	<b>-4 504 956</b>	<b>-3 842 415</b>
<b>B.1.2.</b>	<b>Nabytí dlouhodobého nehmotného majetku</b>	<b>-417 531</b>	<b>-453 809</b>
<b>B.1.3.</b>	<b>Změna stavu dlouhodobého finančního majetku</b>	<b>-14 449 429</b>	<b>-43 601 085</b>
<b>B.1.4.</b>	<b>Změna stavu závazků z investiční činnosti</b>	<b>-7 239 126</b>	<b>7 288 253</b>
<b>B.2.</b>	<b>Příjmy z prodeje stálých aktiv</b>	<b>5 046 853</b>	<b>21 034 695</b>
<b>B.2.1.</b>	<b>Výnosy z prodeje dlouhodobého hmotného majetku</b>	<b>984 185</b>	<b>617 133</b>
<b>B.2.2.</b>	<b>Výnosy z prodeje dlouhodobého nehmotného majetku</b>		
<b>B.2.3.</b>	<b>Výnosy z prodeje dlouhodobého finančního majetku</b>	<b>11 993 545</b>	<b>20 425 047</b>
<b>B.2.4.</b>	<b>Změna stavu pohledávek z prodeje stálých aktiv</b>	<b>-7 930 877</b>	<b>-7 485</b>
<b>B.***</b>	<b>Čistý peněžní tok vztahující se k investiční činnosti</b>	<b>-21 564 189</b>	<b>-19 574 361</b>



Označení	Text	Skutečnost v účetním období	
		běžném	minulém
	<b>Peněžní toky z finanční činnosti</b>		
C.1.	Změna stavu dlouhodobých závazků a krátkodobých úvěrů	3 394 619	-4 062 789
C.1.1.	Změna stavu dlouhodobých úvěrů	-2 639 163	-3 177 386
C.1.2.	Změna stavu krátkodobých úvěrů a finančních výpomocí	-2 178 776	-247 717
C.1.3.	Změna stavu dlouhodobých závazků z emitovaných dluhopisů	-3 000 000	
C.1.4.	Změna stavu ostatních dlouhodobých závazků	11 212 558	-637 686
C.2.	Dopady změn vlastního kapitálu na peněžní prostředky	-4 999 563	-2 670 731
C.2.1.	Peněžní dary a dotace do vlastního kapitálu		
C.2.2.	Přímé platby na vrub fondů	-107 460	-124 801
C.2.3.	Vyplacené/vrácené dividendy nebo podíly na zisku	-4 735 718	-2 652 291
C.2.4.	Pořízení/prodej vlastních akcií	-156 385	106 361
C.***	<b>Čistý peněžní tok vztahující se k finanční činnosti</b>	<b>-1 604 944</b>	<b>-6 733 520</b>
F.	<b>Čisté zvýšení/snížení peněžních prostředků</b>	<b>696 405</b>	<b>-939 979</b>
R.	<b>Stav peněžních prostředků a peněžních ekvivalentů na konci období</b>	<b>3 585 212</b>	<b>2 888 807</b>

Datum:	Podpis statutárního orgánu	Osoba odpovědná za účetnictví	Osoba odpovědná za účetní závěrku
21.2.2005		Ing. Petr Pětičský, MBA 	Ivan Víktořa  tel.: 27113 2357

# ČEZ, a. s.

## ÚČETNÍ ZÁVĚRKA K 31. 12. 2004

### PŘÍLOHA

#### 1. Popis společnosti

ČEZ, a. s. (společnost), IČ 45274649, je česká akciová společnost vzniklá zápisem do obchodního rejstříku vedeného Městským soudem v Praze (oddíl B, vložka 1581) dne 6. 5. 1992, se sídlem v Praze 4, Duhová 2/1444. Rozhodujícím předmětem činnosti společnosti je výroba a prodej elektrické energie a souvisejících podpůrných služeb, dále pak výroba, rozvod a prodej tepla.

K 31. 12. 2004 byla organizační struktura společnosti tvořena Hlavní správou, Divizí výroba tvořenou Úsekem klasická energetika, který řídí jedenáct organizačních jednotek, tj. deset uhelných elektráren (Mělník, Tisová, Poříčí, Dětmarovice, Chvaletice, Ledvice, Tušimice, Počerady, Hodonín, Prunéřov) a organizační jednotku provozující akumulární, průtočné a přečerpávací vodní elektrárny, a Úsekem jaderná energetika, který řídí dvě jaderné elektrárny (Dukovany a Temelín), a dále pak organizační jednotkou ČEZTrade zabezpečující obchod s elektřinou. K 1. 1. 2005 došlo ke změně organizační struktury, která spočívá v prohloubení divizního uspořádání společnosti. Od tohoto data je základem organizační struktury společnosti pět divizí - divize generálního ředitele, divize finance, divize správa, divize obchod a divize výroba.

Jediným subjektem podléjícím se dvacetí a více procenty na základním kapitálu společnosti je Fond národního majetku. Jeho podíl k 31. 12. 2004 představuje 67,6 % základního kapitálu společnosti.

Členové statutárního a dozorčího orgánu k 31. 12. 2004:

Představenstvo		Dozorčí rada	
Předseda	Martin Roman	Předseda	Stanislav Kázecký
Místopředseda	Alan Svoboda	Místopředseda	Zdeněk Hrubý
Místopředseda	Petr Vobořil	Místopředseda	Václav Krejčí
Člen	Jiří Borovec	Člen	Jan Demjanovič
Člen	Radomír Lašák	Člen	Jiří Jedlička
		Člen	Jan Juchelka
		Člen	Martin Pecina
		Člen	Václav Srba
		Člen	Pavel Suchý
		Člen	Pavel Šafařík
		Člen	Jan Ševr
		Člen	Zdeněk Židlický

#### 2. Základní východiska pro vypracování účetní závěrky

Příložená nekonsolidovaná účetní závěrka byla připravena podle zákona o účetnictví, vyhlášky č. 500/2002 Sb., kterou se provádějí některá ustanovení zákona o účetnictví, českých účetních standardů pro podnikatele č. 001 až 023, resp. podle postupů účtování pro podnikatele ve znění platném pro rok 2003. Údaje za rok 2004, resp. k 31. 12. 2004, jsou ovlivněny změnami účetních předpisů, které vstoupily v platnost 1. 1. 2004. Údaje za předchozí období jsou v účetní závěrce prezentovány ve struktuře odpovídající obsahovému vymezení účetní závěrky platnému pro rok 2004. Metody oceňování a účtování uplatňované v minulých letech nebyly upraveny.

Pro účetní období 2004 a 2003 společnost rozhodla o vytvoření konsolidačního celku, který je představován mateřskou společností (ČEZ, a. s.) a dceřinými a přidruženými podniky uvedenými v následujících tabulkách.

rok 2004

Společnost	IČ	Sídlo
<b>Dceřiné podniky:</b>		
CEZ FINANCE B.V.	-	Amsterdam
ČEZ Logistika, s.r.o.	26840065	Ostrava
ČEZ Správa majetku, s.r.o.	26206803	Praha 4
ČEZ Zákaznické služby, s.r.o.	26376547	Pízeň
ČEZData, s.r.o.	27151417	Pízeň
ČEZnet, a.s.	26470411	Praha 2
EN-DATA a.s.	62621084	Pízeň
Energetické opravy, a.s.	25040707	Kadaň
Energetika Vítkovice, a.s.	25854712	Ostrava
ePRIM, a.s.	25889567	Ostrava
HYDROČEZ, a.s.	63079852	Praha 1
I & C Energo a.s.	49433431	Třebíč
MSEM, a.s. <sup>1)</sup>	64610080	Frýdek-Místek
První energetická a.s.	61860948	Praha 1
rpg Energiehandel GmbH	-	Mnichov
Severočeská energetika, a.s.	49903179	Děčín
Severomoravská energetika, a. s.	47675691	Ostrava
STE - obchodní služby spol s r.o.	49826182	Praha 2
Středočeská energetická a.s.	60193140	Praha 2
ŠKODA PRAHA a.s.	00128201	Praha 6
Union Leasing, a.s.	60792710	Ostrava
Ústav jaderného výzkumu Řež a.s.	46356088	Husinec-Řež
VČE – elektrárny, s.r.o.	25938924	Hradec Králové
VČE – montáže, a.s.	25938746	Pardubice
Východočeská energetika, a.s.	60108720	Hradec Králové
Západočeská energetika, a.s.	49790463	Pízeň
<b>Přidružené podniky:</b>		
Aliateř, a.s.	61058904	Praha 8
Coal Energy, a.s.	26485079	Praha 1
KNAUF POČERADY, spol. s r.o.	47780690	Počerady
KOTOUČ ŠTRAMBERK, spol. s r.o.	47972165	Štramberk
LOMY MOŘINA spol. s r.o.	61465569	Mořina
Pízeňská energetika a.s.	25240668	Pízeň
Severočeské doily a.s.	49901982	Chomutov

<sup>1)</sup> V roce 2004 přešlo na společnost MSEM, a.s., jmění zaniklé společnosti STMEM, a.s.

rok 2003

Společnost	IČ	Sídlo
<b>Dceřiné podniky:</b>		
CEZ FINANCE B.V.	-	Amsterdam
ČEZnet, a.s.	26470411	Praha 2
EN-DATA a.s.	62621084	Plzeň
Energetické opravny, a.s.	25040707	Kadaň
Energetika Vítkovice, a.s.	25854712	Ostrava
ePRIM, a.s.	25889567	Ostrava
HYDROČEZ, a.s.	63079852	Praha 1
I & C Energo s.r.o. <sup>1)</sup>	49433431	Třebíč
MSEM, a.s.	64610080	Frydek-Místek
První energetická a.s.	61860948	Praha 1
rpg Energiehandel GmbH	-	Mnichov
Severočeská energetika, a.s.	49903179	Děčín
Severomoravská energetika, a. s.	47675691	Ostrava
STE - obchodní služby spol s r.o.	49826182	Praha 2
STMEM, a.s.	64610098	Přerov
Středočeská energetická a.s.	60193140	Praha 2
Union Leasing, a.s.	60792710	Ostrava
Ústav jaderného výzkumu Řež a.s.	46356088	Husinec-Řež
VČE – elektrárny, s.r.o.	25938924	Hradec Králové
VČE – montáže, a.s.	25938746	Pardubice
Východočeská energetika, a.s.	60108720	Hradec Králové
Západočeská energetika, a.s.	49790463	Plzeň
<b>Přidružené podniky:</b>		
AB Michle s.r.o. <sup>2)</sup>	26206803	Praha 4
Aliatel, a.s.	61058904	Praha 8
Coal Energy, a.s.	26485079	Praha 1
ČEPS, a.s.	25702556	Praha 10
KNAUF POČERADY, spol. s r.o.	47780690	Počerady
KOTOUČ ŠTRAMBERK, spol. s r.o.	47972165	Štramberk
LOMY MOŘINA spol. s r.o.	61465569	Mořina
Plzeňská energetika a.s.	25240668	Plzeň
Severočeské doly a.s.	49901982	Chomutov
ŠKODA PRAHA a.s.	00128201	Praha 6

<sup>1)</sup> V roce 2004 byla společnost transformována ze společnosti s ručením omezeným na akciovou společnost.

<sup>2)</sup> V roce 2004 byla společnost přejmenována na ČEZ Správa majetku, s.r.o.

### 3. Způsoby oceňování a odpisování

Společnost používala při sestavení účetní závěrky za roky 2004 a 2003 následující způsoby oceňování a odpisování:

#### 3.1. Dlouhodobý nehmotný majetek

Dlouhodobý nehmotný majetek se oceňuje pořizovací cenou, která obsahuje cenu pořízení a náklady s pořízením související. Pořizovací cena nakoupeného softwaru a ocenitelných práv je účtována jako pořízení dlouhodobého nehmotného majetku s následným převodem na příslušné účty dlouhodobého nehmotného majetku a odpisována rovnoměrně po dobu předpokládané využitelnosti, tj. 4 až 15 let. Náklady na dokončené technické zhodnocení dlouhodobého nehmotného majetku, které v účetním období převyšují částku 40 tis. Kč, zvyšují jeho pořizovací cenu. Drobný nehmotný majetek (do 60 tis. Kč) je účtován přímo do nákladů jako služby.

### 3.2. Dlouhodobý hmotný majetek

Dlouhodobý hmotný majetek je oceňován pořizovacími cenami, které zahrnují cenu pořízení, náklady na dopravu, clo a další náklady s pořízením související. Dlouhodobý hmotný majetek pořízený vlastní činností je oceňován vlastními náklady, které obsahují podíl režie. Úroky z úvěrů nejsou součástí pořizovací ceny dlouhodobého hmotného majetku. Pokud v období před uvedením dlouhodobého hmotného majetku do užívání vzniknou v rámci zkoušek použitelné výrobky nebo výkony, jsou počítaje obdobím 2003, výnosy z těchto výrobků nebo výkonů součástí provozních výnosů a náklady na ně, kromě odpisů, součástí provozních nákladů. Náklady na dokončené technické zhodnocení dlouhodobého hmotného majetku, které v účetním období převyšují částku 40 tis. Kč, zvyšují jeho pořizovací cenu. Opravy a udržování se účtují do nákladů. Drobný hmotný majetek (do 20 tis. Kč) se pořizuje jako zásoba a při výdeji do užívání se účtuje do nákladů jako spotřeba materiálu.

Odpisy dlouhodobého majetku jsou vypočteny dle odpisového plánu na základě pořizovací ceny a předpokládané doby životnosti příslušného majetku. Předpokládaná životnost dlouhodobého hmotného majetku je stanovena takto:

	Počet let (od - do)
Stavby	25 - 50
Stroje, přístroje a zařízení	4 - 25
Dopravní prostředky	4 - 20
Inventář	8 - 15

### 3.3. Dlouhodobý finanční majetek

Akcie a podíly v obchodních společnostech jsou oceněny pořizovací cenou, která zahrnuje cenu pořízení a náklady s pořízením související, např. poplatky a provize makléřům a burzám, resp. reálnou hodnotou v případě realizovatelných cenných papírů. Hodnota majetkových účastí zakládajících rozhodující či podstatný vliv je snížena pomocí opravných položek účtovaných na vrub nákladů zejména v případech probíhající likvidace příslušné společnosti, prodeje akcií realizovaného v následujícím účetním období za prodejní cenu nižší než účetní ocenění akcií nebo pokud se jedná o obchodovatelné akcie, jejichž tržní ocenění dle posledního obchodování v roce na Burze cenných papírů Praha je nižší než jejich účetní ocenění. Tento postup není použit v případech obchodovatelných akcií, jejichž předpokládaná tržní hodnota vyplývá z jiných významných souvislostí. Reálná hodnota realizovatelných cenných papírů je stanovena na bázi tržního ocenění, v konkrétním případě účetní závěrky za rok 2003 ve výši prodejní ceny, za kterou byly tyto cenné papíry v roce 2004 prodány. Změny reálné hodnoty realizovatelných cenných papírů se účtují do vlastního kapitálu.

### 3.4. Zásoby

Nakupované zásoby jsou oceněny skutečnými pořizovacími cenami s použitím metody váženého aritmetického průměru s výjimkou jaderného paliva, které je rovněž oceňováno pořizovací cenou, avšak jeho měsíční spotřeba (amortizace) zaúčtovaná do nákladů je stanovena výpočtem za použití údaje o skutečné výrobě tepla v reaktoru (v GJ) a koeficientu spotřeby (v Kč/GJ) vyplývajícího z údajů o pořizovací ceně jednotlivých palivových souborů umístěných v reaktoru, jejich plánované doby pobytu v reaktoru a plánované výroby tepla. Náklady na nakoupené zásoby zahrnují všechny náklady spojené s jejich pořízením včetně nákladů na přepravu. Vlastní nedokončená výroba se oceňuje skutečnými vlastními náklady. Vlastní náklady zahrnují zejména přímé materiálové a osobní náklady. Hodnota neupotřebitelných zásob se snižuje pomocí opravných položek účtovaných na vrub nákladů.

### 3.5. Pohledávky

Pohledávky se účtují v nominální hodnotě, resp. v pořizovací ceně v případě pohledávek nabytých postoupením. Hodnota pochybných pohledávek se snižuje pomocí opravných položek účtovaných na vrub nákladů.

### 3.6. Deriváty

Deriváty se prvotně oceňují pořizovacími cenami. V přiložené rozvaze jsou deriváty oceněny reálnou hodnotou a vykázány jako součást jiných krátkodobých pohledávek, resp. závazků.

Deriváty se člení na deriváty k obchodování a deriváty zajišťovací. Zajišťovací deriváty jsou sjednány za účelem zajištění reálné hodnoty nebo za účelem zajištění očekávaných peněžních toků. Zajišťovacím derivátem je takový derivát, jehož změny v reálné hodnotě nebo očekávané peněžní toky zcela nebo zčásti kompenzují změny v reálné hodnotě zajištěné položky nebo změny peněžních toků plynoucích ze zajištěné položky a u nichž společnost zdokumentovala a prokázala vysokou účinnost zajištění. V ostatních případech se jedná o deriváty k obchodování.

V roce 2003 se změny reálných hodnot derivátů k obchodování obchodovaných na veřejném trhu účtovaly do finančních nákladů, resp. výnosů. V ostatních případech byla změna reálné hodnoty derivátů účtována do vlastního kapitálu a v rozvaze vykazována na řádku Oceňovací rozdíly z přecenění majetku a závazků. Změny reálných hodnot derivátů efektivně zajišťujících kurzová rizika rozvahových závazků byly při splnění daných podmínek účtovány na účtech finančních nákladů a výnosů.

Počínaje rokem 2004 se změny reálných hodnot derivátů k obchodování účtují do finančních nákladů, resp. výnosů. Změny reálných hodnot derivátů zajišťujících reálnou hodnotu se účtují rovněž do finančních nákladů, resp. výnosů, spolu s příslušnou změnou reálné hodnoty zajištěného aktiva nebo závazku, která souvisí se zajišťovaným rizikem. Změny reálných hodnot derivátů zajišťujících očekávané peněžní toky se prvotně účtují do vlastního kapitálu a v rozvaze se vykazují na řádku Oceňovací rozdíly z přecenění majetku a závazků. Do finančních nákladů, resp. výnosů, jsou změny reálných hodnot derivátů zajišťujících očekávané peněžní toky zaúčtovány ve stejném období, kdy jsou zaúčtovány náklady nebo výnosy spojené se zajišťovanými položkami.

Stav rozvahové položky Oceňovací rozdíly z přecenění majetku a závazků k 31. 12. 2003 byl v lednu 2004 v souladu s přechodnými ustanoveními vyhlášky č. 500/2002 Sb. částečně vypořádán jako změna metody zaúčtováním do mimořádných nákladů, resp. mimořádných výnosů.

### 3.7. Vlastní kapitál

Základní kapitál společnosti se vykazuje ve výši zapsané v obchodním rejstříku vedeném Městským soudem v Praze. Případné zvýšení nebo snížení základního kapitálu, které nebylo ke dni účetní závěrky zapsáno do obchodního rejstříku, se v rozvaze vykazuje jako změny základního kapitálu.

V souladu s obchodním zákoníkem a stanovami společnosti vytváří společnost rezervní fond, a to každoročně ve výši minimálně 5 % ze zisku po zdanění až do dosažení výše 20 % základního kapitálu. Takto vytvořené zdroje mohou být použity jen k úhradě ztráty.

Společnost dále ze zisku po zdanění vytváří sociální fond a fond odměn.

### 3.8. Rezervy

Společnost vytváří zákonné rezervy ve smyslu zákona o rezervách a rezervy na ztráty a rizika v případech, kdy lze s vysokou mírou pravděpodobnosti stanovit titul, výši a termín plnění při dodržení věcné a časové souvislosti. Počínaje rokem 2004 je vytvářena rezerva na splatnou daň z příjmů.

### 3.9. Závazky a úvěry

Závazky z titulu derivátů (viz bod 3.6.) jsou oceněny reálnou hodnotou. Emitované dluhopisy, jejichž úrokový výnos je stanoven jako rozdíl mezi nominální hodnotou a nižším emisním kurzem, jsou vykazovány v diskontované hodnotě. Dluhopisy emitované na zahraničních kapitálových trzích prostřednictvím dceřiného podniku CEZ FINANCE B.V. jsou vykazovány jako závazky vůči podnikům, v nichž společnost uplatňuje rozhodující vliv. Část závazků, jejichž reálná hodnota je zajištěna deriváty, je přeceňována na reálnou hodnotu, přičemž změna reálné hodnoty je účtována do finančních nákladů, resp. výnosů. Ostatní dlouhodobé a krátkodobé závazky se vykazují v nominálních hodnotách.

Krátkodobé a dlouhodobé úvěry jsou zaúčtovány v nominální hodnotě v jejich původních měnách, resp. v reálné hodnotě v případech zajištění reálné hodnoty úvěru derivátem. Reálné hodnoty derivátů, resp. jejich změny, jsou účtovány samostatně v oblasti pohledávek a závazků s dopadem na výši finančních nákladů, finančních výnosů a kapitálových fondů (viz bod 3.6.).

Za krátkodobý úvěr se považuje i část dlouhodobých úvěrů, která je splatná v období jednoho roku od rozvahového dne.

### 3.10. Devizové operace

Majetek a závazky v cizí měně jsou přepočítávány na českou měnu v kurzu platném ke dni uskutečnění příslušné účetní operace, vyhlášeném k tomuto datu Českou národní bankou. V rámci roční účetní závěrky jsou tato aktiva a pasiva přepočtena kurzem platným k 31. 12.

U majetkových cenných papírů a podílů vyjádřených v cizí měně, které nejsou oceněny reálnou hodnotou nebo ekvivalencí, se kurzové rozdíly účtují do vlastního kapitálu. Ostatní realizované i nere realizované kurzové rozdíly se účtují dle charakteru do finančních nákladů nebo finančních výnosů.

### 3.11. Účtování nákladů a výnosů

Výnosy a náklady se účtují časově rozlišené, tj. do období, s nímž věcně i časově souvisejí. V souladu s principem opatrnosti společnost účtuje na vrub nákladů tvorbu rezerv a opravných položek na krytí rizik, ztrát a znehodnocení, která jsou ke dni sestavení účetní závěrky známa.

Náklady na nákup elektřiny pořízené za účelem jejího prodeje se vykazují jako spotřeba elektrické energie a prodej nakoupené elektrické energie se vykazuje v tržbách za prodej vlastních výrobků a služeb. Spotřeba fosilního i jaderného energetického paliva se vykazuje ve výkazu zisku a ztráty jako spotřeba materiálu a energie.

## 4. Dlouhodobý majetek

### 4.1. Dlouhodobý nehmotný majetek

Druh majetku	Zůstatek k 1.1.2003 tis. Kč	Přírůstky 2003 tis. Kč	Úbytky 2003 tis. Kč	Zůstatek k 31.12.2003 tis. Kč	Přírůstky 2004 tis. Kč	Úbytky 2004 tis. Kč	Zůstatek k 31.12.2004 tis. Kč
<b>Dlouhodobý nehmotný majetek v užívání:</b>							
<b>Software</b>							
Pořizovací cena	1 793 954	218 918	16 331	1 996 541	501 228	17 248	2 480 521
Oprávký	1 128 678	345 112	16 331	1 457 459	370 138	17 248	1 810 349
Netto stav	665 276			539 082			670 172
<b>Ocenitelná práva</b>							
Pořizovací cena	22 509	200 182	100	222 591	167 456		390 047
Oprávký	12 592	4 486	100	16 978	23 064		40 042
Netto stav	9 917			205 613			350 005
<b>Celkem pořizovací cena</b>	<b>1 816 463</b>	<b>419 100</b>	<b>16 431</b>	<b>2 219 132</b>	<b>668 684</b>	<b>17 248</b>	<b>2 870 568</b>
<b>Celkem oprávký</b>	<b>1 141 270</b>	<b>349 598</b>	<b>16 431</b>	<b>1 474 437</b>	<b>393 202</b>	<b>17 248</b>	<b>1 850 391</b>
<b>Celkem netto stav</b>	<b>675 193</b>			<b>744 695</b>			<b>1 020 177</b>
<b>Ostatní dlouhodobý nehmotný majetek:</b>							
Nedokončený majetek	343 636	453 909	424 413	373 132	411 747	520 940	263 939
Poskytnuté zálohy	100		100		12 177	6 392	5 785
<b>Dlouhodobý nehmotný majetek celkem (netto)</b>	<b>1 018 929</b>			<b>1 117 827</b>			<b>1 289 901</b>

Odpisy dlouhodobého nehmotného majetku zaúčtované do nákladů v roce 2004, resp. 2003, činily 393 202 tis. Kč, resp. 351 911 tis. Kč.

Souhrnná výše drobného nehmotného majetku neuvedeného v rozvaze činila k 31. 12. 2004, resp. 2003, v pořizovacích cenách 100 454 tis. Kč, resp. 109 435 tis. Kč.

#### 4.2. Dlouhodobý hmotný majetek

Druh majetku	Zůstatek k 1.1.2003 tis. Kč	Přírůstky 2003 tis. Kč	Úbytky 2003 tis. Kč	Zůstatek k 31.12.2003 tis. Kč	Přírůstky 2004 tis. Kč	Úbytky 2004 tis. Kč	Zůstatek k 31.12.2004 tis. Kč
<b>Dlouhodobý hmotný majetek v užívání:</b>							
<b>Stavby</b>							
Pořizovací cena	62 737 222	9 479 394	1 077 030	71 139 586	1 203 034	751 753	71 590 867
Oprávký	24 981 453	2 804 356	1 077 030	26 708 779	2 717 002	751 753	28 674 028
Opravné položky	3 311		3 311		8 634	1 747	6 887
Netto stav	37 752 458			44 430 807			42 909 952
<b>Stroje, přístroje a zařízení</b>							
Pořizovací cena	129 309 334	31 963 225	1 962 510	159 310 049	2 302 594	593 354	161 019 289
Oprávký	60 385 833	9 583 428	1 962 510	68 006 751	9 186 567	593 354	76 599 964
Opravné položky	237 686	61 584	113 686	185 584	10	137 805	47 789
Netto stav	68 685 815			91 117 714			84 371 536
<b>Dopravní prostředky</b>							
Pořizovací cena	8 146 585	1 099 728	40 556	9 205 757	170 085	77 071	9 298 771
Oprávký	4 070 839	528 571	40 556	4 558 854	566 019	77 071	5 047 802
Opravné položky		43 940		43 940		10 285	33 655
Netto stav	4 075 746			4 602 963			4 217 314
<b>Inventář</b>							
Pořizovací cena	985 954	43 867	10 847	1 018 974	36 397	13 679	1 041 692
Oprávký	359 321	141 917	10 847	490 391	128 763	13 679	605 475
Netto stav	626 633			528 583			436 217
<b>Pozemky</b>	699 955	13 542	21 831	691 666	3 166	41 886	652 946
<b>Umělecká díla</b>	13 679	334	61	13 952	2 947	107	16 792
<b>Celkem pořizovací cena</b>	<b>201 892 729</b>	<b>42 600 090</b>	<b>3 112 835</b>	<b>241 379 984</b>	<b>3 718 223</b>	<b>1 477 850</b>	<b>243 620 357</b>
<b>Celkem oprávký</b>	<b>89 797 446</b>	<b>13 058 272</b>	<b>3 090 943</b>	<b>99 764 775</b>	<b>12 598 351</b>	<b>1 435 857</b>	<b>110 927 269</b>
<b>Celkem opravné položky</b>	<b>240 997</b>	<b>105 524</b>	<b>116 997</b>	<b>229 524</b>	<b>8 644</b>	<b>149 837</b>	<b>88 331</b>
<b>Celkem netto stav</b>	<b>111 854 286</b>			<b>141 385 685</b>			<b>132 604 757</b>
<b>Ostatní dlouhodobý hmotný majetek</b>							
Nedokončený majetek	38 344 336	8 627 203	42 540 196	4 431 343	3 720 889	3 894 752	4 257 480
Poskytnuté zálohy	6 600 196	765 647	5 550 435	1 815 408	2 147 790	1 363 722	2 599 476
<b>Dlouhodobý hmotný majetek celkem (netto)</b>	<b>156 798 818</b>			<b>147 632 436</b>			<b>139 461 713</b>

Odpisy dlouhodobého hmotného majetku byly v roce 2004, resp. 2003, zaúčtovány do nákladů ve výši 12 065 920 tis. Kč, resp. 11 933 690 tis. Kč.

Souhrnná výše drobného hmotného majetku neuvedeného v rozvaze činila k 31. 12. 2004, resp. 2003, v pořizovacích cenách 732 800 tis. Kč, resp. 729 821 tis. Kč.

Společnost upravuje ocenění dlouhodobého hmotného majetku v souvislosti se snížením jeho hodnoty, vyplývajícím z plánovaného prodeje nebo likvidace neprovozovaného zařízení, případně z jeho dočasné nepoužitelnosti. V roce 2004, resp. 2003, činily tyto úpravy 8 644 tis. Kč, resp. 105 524 tis. Kč, a byly zaúčtovány jako opravná položka na vrub nákladů. V roce 2004, resp. 2003, byly některé opravné položky, vytvořené v minulých obdobích, zúčtovány ve prospěch nákladů, ve výši 149 837 tis. Kč, resp. 116 997 tis. Kč, na základě realizovaného prodeje, likvidace nebo obnovení provozu příslušného zařízení.

Společnost vytváří zákonnou rezervu na opravy dlouhodobého hmotného majetku. Tato rezerva vychází z plánu nákladů na generální opravy hlavního výrobního zařízení. Tvorba rezervy na opravy v roce 2004, resp. 2003, činila 2 615 732 tis. Kč, resp. 1 770 340 tis. Kč, a je zaúčtována na vrub nákladů.

Majetek společnosti není k 31. 12. 2004 zatížen zástavním právem.

Nejvýznamnější investiční akcí společnosti byla výstavba Jaderné elektrárny Temelín. K aktivaci jaderného paliva v reaktoru 1. bloku došlo v říjnu 2000, komplexní vyzkoušení bylo ukončeno v červnu 2002. Současně byl zahájen zkušební provoz a hodnota majetku 1. bloku a společných zařízení byla uvedena do užívání. K aktivaci jaderného paliva v reaktoru 2. bloku došlo v květnu 2002, komplexní vyzkoušení bylo ukončeno v dubnu 2003 a současně byl zahájen zkušební provoz a hodnota majetku 2. bloku byla uvedena do užívání.



#### 4.3. Dlouhodobý finanční majetek

Vláda České republiky usnesením č. 250 ze dne 11. 3. 2002 schválila další postup privatizace majetkové účasti státu na podnikání společnosti ČEZ, a. s., a regionálních energetických společností. Usnesením vlády č. 477 ze dne 6. 5. 2002 a č. 628 ze dne 12. 6. 2002 byly stanoveny cenové a další podmínky, za kterých společnost ČEZ, a. s., dne 1. 4. 2003 úplatně nabyla podílů zajišťujících majoritu v pěti regionálních energetických společnostech (Severomoravská energetika, a. s., Středočeská energetická a. s., Severočeská energetika, a. s., Západočeská energetika, a. s., Východočeská energetika, a. s.) a minoritního podílu ve třech regionálních energetických společnostech (Jihomoravská energetika, a. s., Jihočeská energetika, a. s., Pražská energetika, a. s.) a současně prodala 66 % akcií společnosti ČEPS, a. s., společnosti OSINEK, a. s., ovládané Fondem národního majetku ČR a Ministerstvu práce a sociálních věcí ČR. V září 2003 společnost své minoritní podíly ve společnostech Jihomoravská energetika, a. s., a Jihočeská energetika, a. s., prodala na základě uzavřené smlouvy se společností E.ON a současně nakoupila další podíly ve dvou regionálních energetických společnostech, v nichž má majoritní podíl (Východočeská energetika, a. s., Západočeská energetika, a. s.). V dubnu 2004 společnost prodala zbývající podíl ve společnosti Jihomoravská energetika, a. s., na základě smlouvy uzavřené se společností E.ON. V srpnu a září 2004 společnost prodala minoritní podíly na základním kapitálu společnosti Pražská energetika, a. s., na základě smlouvy uzavřené se společností Honor Invest, a. s., a společností ČEPS, a. s., na základě smlouvy uzavřené s Ministerstvem financí ČR. V říjnu 2004 společnost uplatnila opční právo vyplývající ze smlouvy uzavřené se společností E.ON na nákup dalších podílů v dceřiných společnostech Severomoravská energetika, a. s., a Severočeská energetika, a. s.

Rozhodující a podstatné podíly společnosti k 31. 12. 2004, resp. 2003, jsou uvedeny v následujícím přehledu. Finanční informace o těchto společnostech byly získány převážně z neověřených účetních závěrek roku 2004 a ověřených účetních závěrek za rok 2003 příslušných společností.

k 31. 12. 2004

Společnost	IČ	Sídlo společnosti	Podíl tis. Kč	Podíl %	Počet akcií ks	Nom. hodnota Kč	Divi- dendy tis. Kč	Vlastní kapitál tis. Kč	Zisk/ztráta běž. roku tis. Kč
<b>Rozhodující vliv:</b>									
ČEZnet, a.s.	26470411	Praha 2	987 786	100,00	770	1 000 000		825 089	17 719
ČEZData, s.r.o.	27151417	Pízeň	950 433	100,00				936 141	-13 859
HYDROČEZ, a.s.	63079852	Praha 1	464 191	100,00	449 798	1 000		471 969	9 819
ČEZ Logistika, s.r.o.	26840065	Ostrava	200 205	100,00				198 891	-1 109
ČEZ Správa majetku, s.r.o. <sup>1)</sup>	26206803	Praha 4	150 116	100,00				158 849	-3 759
Energetické opravy, a.s.	25040707	Kadaň	75 333	100,00	5 500	10 000		74 360	5 800
I & C Ergo a.s. <sup>2)</sup>	49433431	Třebíč	55 482	100,00	15 000	10 000		221 637	30 073
rpg Energiehandel GmbH	-	Mnichov	45 785	100,00				52 115	6 665
ČEZ Zákaznické služby, s.r.o.	26376547	Pízeň	20 119	100,00				12 765	-7 235
ČEZ ENERGOSERVIS spol. s r.o.	60698101	Třebíč	5 298	100,00				30 522	5 041
CEZTel, a.s.	25107950	Praha 2	1 000	100,00	1 000	1 000		12 753	-1 495
CEZ FINANCE B.V.	-	Amsterdam	553	100,00				9 233	8 680
Západočeská energetika, a.s.	49790463	Pízeň	9 844 879	99,13	1 591 676	1 000	111 417	7 033 898	978 171
Východočeská energetika, a.s.	60108720	Hradec Králové	7 704 061	98,83	2 519 803	1 000	176 386	7 394 981	878 132
Středočeská energetická a.s.	60193140	Praha 2	6 282 929	97,72	3 137 016	1 000	219 591	7 417 731	713 403
Severomoravská energetika, a. s.	47675691	Ostrava	11 432 871	89,38	3 045 423	1 000	140 970	10 110 433	807 239
ŠKODA PRAHA a.s.	00128201	Praha 6	904 006	68,88	866 122	1 000		767 774	44 879
OSC, a.s.	60714794	Brno	12 429	66,67	92 664	100	7 599	78 936	14 851
Severočeská energetika, a.s.	49903179	Děčín	5 290 070	56,93	1 854 434	1 000		7 180 143	1 024 817
Ústav jaderného výzkumu Řež a.s.	48356088	Hušinec-Řež	184 780	52,46	274 962	1 000		778 960	39 312
SIGMA - ENERGO a.r.o.	60702001	Třebíč	1 197	51,00				28 649	1 896
<b>Rozhodující vliv celkem</b>			<b>44 613 523</b>				<b>655 963</b>		
<b>Podstatný vliv:</b>									
KOTOUČ ŠTRAMBERK, spol. s r.o.	47972165	Štramberk	163 601	64,87				708 014	27 563
LOMY MOŘINA spol. s r.o.	61465569	Mořina	168 846	51,05				367 485	4 970
KNAUF POČERADY, spol. s r.o.	47780690	Počerady	199 591	40,00			29 476	531 730	114 055
Severočeské doly a.s.	49901982	Chomutov	3 653 143	37,20	3 347 950	1 000	785 931	16 339 397	1 364 798
VLTAVOTÝNSKÁ TEPLÁRENSKÁ a.s.	62497421	Týn n/Vlt.	42 000	32,00	4 200	10 000		170 919	550
Coal Energy, a.s.	26485079	Praha 1	10 000	20,00	1	10 000 000	8 500	182 052	120 052
Pražská energetika, a.s. <sup>3)</sup>	60193913	Praha 10					199 052		
<b>Podstatný vliv celkem</b>			<b>4 437 181</b>				<b>1 022 959</b>		
<b>Celkem</b>			<b>49 050 704</b>				<b>1 678 922</b>		

<sup>1)</sup> Společnost ČEZ Správa majetku, s.r.o. ( dříve AB Michle s.r.o.) byla přeřazena z kategorie "Podstatný vliv" do kategorie "Rozhodující vliv" vzhledem ke zvýšení podílu hlasovacích práv na 100 % v roce 2004.

<sup>2)</sup> V průběhu roku 2004 došlo ke transformaci společnosti ze společnosti s ručením omezeným na akciovou společnost.

<sup>3)</sup> Akcie společnosti Pražská energetika, a.s., byly prodány v srpnu 2004. V přehledu je uveden údaj o dividendách přijatých v průběhu roku 2004.

k 31. 12. 2003

Společnost	IČ	Sídlo společnosti	Podíl tis. Kč	Podíl %	Počet akcií ks	Nom. hodnota Kč	Dívi- dendy tis. Kč	Vlastní kapitál tis. Kč	Zisk/ztráta běž. roku tis. Kč
<b>Rozhodující vliv:</b>									
ČEZnet, a.s.	26470411	Praha 2	987 786	100,00	770	1 000 000		807 930	-6 572
HYDROČEZ, a.s.	63079852	Praha 1	427 191	100,00	412 798	1 000	1 700	462 151	-843
I & C Energo s.r.o.	49433431	Třebíč	55 482	100,00				193 605	29 547
rpg Energiehandel GmbH	-	Mnichov	48 700	100,00				48 344	3 413
Energetické opravný, a.s.	25040707	Kadaň	44 258	100,00	4 000	10 000		53 045	4 990
ČEZ ENERGOSERVIS spol. s r.o.	60698101	Třebíč	5 298	100,00				25 687	5 126
CEZTel, a.s.	25107950	Praha 2	1 000	100,00	1 000	1 000	17 000	14 248	-2 512
CEZ FINANCE B.V.	-	Amsterdam	588	100,00				588	0
Západočeská energetika, a.s.	49790463	Plzeň	9 843 832	99,13	1 591 676	1 000	29 708	6 188 302	445 181
Východočeská energetika, a.s.	60108720	Hradec Králové	7 703 086	98,83	2 519 803	1 000	37 981	6 713 321	721 246
Středočeská energetická a.s.	60193140	Praha 2	6 282 929	97,72	3 137 016	1 000	55 684	6 954 460	395 799
OSC, a.s.	60714794	Brno	12 429	66,67	92 664	100	2 521	76 354	12 236
Severomoravská energetika, a. s.	47675691	Ostrava	7 509 822	59,08	2 013 196	1 000	60 053	9 328 639	672 013
Ústav jaderného výzkumu Řež a.s.	46356088	Husinec-Řež	184 780	52,46	274 962	1 000		739 041	23 533
Severočeská energetika, a.s.	49903179	Děčín	4 737 756	51,00	1 661 545	1 000	49 431	5 972 688	-444 711
SIGMA - ENERGO s.r.o.	60702001	Třebíč	1 197	51,00				27 151	1 641
<b>Rozhodující vliv celkem</b>			<b>37 846 134</b>				<b>254 078</b>		
<b>Podstatný vliv:</b>									
AB Michle s.r.o. <sup>1)</sup>	26206803	Praha 4	420 040	99,99				432 607	4 028
KOTOUČ ŠTRAMBERK, spol. s r.o.	47972165	Štramberk	163 602	64,87				680 817	22 757
LOMY MOŘINA spol. s r.o.	61465569	Mořina	168 846	51,00				362 089	6 955
GAPROM, s.r.o., v likvidaci <sup>2)</sup>	64939111	Praha 4	6 000	50,00				22	-68
JVCD, a.s. <sup>3)</sup>	60193204	Praha 2	51 085	49,00	3 185	10 000		-31 185	-1 699
					80	214 375			
KNAUF POČERADY, spol. s r.o.	47780690	Počerady	199 591	40,00			8 254	491 275	73 690
Severočeské doly a.s.	49901982	Chomutov	3 853 143	37,20	3 347 950	1 000	170 891	17 065 465	1 294 309
Pražská energetika, a.s. <sup>3)</sup>	60193913	Praha 10	3 821 551	34,00	1 315 611	1 000	188 260	8 250 599	1 069 513
ČEPS, a.s. <sup>3)</sup>	25702556	Praha 10	1 391 791	34,00	60 709 493	73		14 743 661	1 623 379
VLTAVOŤYNSKÁ TEPLÁRENSKÁ a.s.	62497421	Týn n/Vlt.	20 000	34,00	2 000	10 000		170 369	890
ESE, s.r.o. <sup>3)</sup>	60701935	Třebíč	34	34,00				11 551	-6 410
ŠKODA PRAHA a.s.	00128201	Praha 6	203 929	29,80	166 122	1 000		723 957	-260 159
Coal Energy, a.s.	26485079	Praha 1	10 000	20,00	1	10 000 000	3 400	117 734	30 688
<b>Podstatný vliv celkem</b>			<b>10 309 612</b>				<b>370 805</b>		
<b>Celkem</b>			<b>48 155 746</b>				<b>624 883</b>		

<sup>1)</sup> V roce 2004 byla společnost přejmenována na ČEZ Správa majetku, s.r.o.

<sup>2)</sup> Společnost byla v listopadu roku 2004 zrušena.

<sup>3)</sup> Akcie, resp. podíly, v uvedených společnostech byly prodány v průběhu roku 2004.

Ve výši požizovací ceny vkladu do společnosti GAPROM, s.r.o. v likvidaci, tj. 6 000 tis. Kč, byla v roce 1999 vytvořena opravná položka, zaúčtovaná na vrub nákladů, z důvodu probíhající likvidace této společnosti. Likvidace společnosti byla v roce 2004 ukončena a v souvislosti se zrušením společnosti byla ve prospěch nákladů zrušena opravná položka.

K 31. 12. 2002 činila opravná položka k akciím ŠKODA PRAHA a.s., vytvořená ve výši rozdílu mezi účetním oceněním akcií a jejich hodnotou vypočtenou jako násobek počtu akcií a kurzu BCPP k 31. 12. 2002, částku 183 869 tis. Kč. V roce 2003 nebyla výše opravné položky v důsledku nezměněného kurzu BCPP k 31. 12. 2003 upravena. V roce 2004 byla opravná položka vytvořená k 31. 12. 2003 k nově upsaným akciím ŠKODA PRAHA a.s. jako opravná položka k požizovanému dlouhodobému finančnímu majetku ve výši 615 475 tis. Kč překlasifikována na opravnou položku k dlouhodobému finančnímu majetku v důsledku zápisu navýšení základního kapitálu do obchodního rejstříku, čímž se společnost ŠKODA PRAHA a.s. stala podnikem, v němž je uplatňován rozhodující vliv. V souvislosti se změnou kurzu BCPP k 31. 12. 2004 byla v roce 2004 opravná položka k akciím ŠKODA PRAHA a.s. snížena o 71 940 tis. Kč na výslednou částku 727 404 tis. Kč.

V roce 2003 byla na vrub nákladů zaúčtována opravná položka ve výši 100 % požizovací ceny akcií JVCD, a.s., tj. 51 085 tis. Kč, jako důsledek významného útlumu činnosti této společnosti v oblasti předmětu podnikání. V roce 2004 byla tato opravná položka zrušena ve prospěch nákladů z důvodu prodeje akcií této společnosti.

Z důvodu připravovaného prodeje akcií Pražská energetika, a.s., byla k těmto akciím v roce 2003 na vrub nákladů vytvořena opravná položka ve výši rozdílu mezi účetním oceněním akcií a jejich hodnotou vypočtenou jako násobek počtu akcií a kurzu BCPP k 31. 12. 2003, tj. ve výši 420 697 tis. Kč. Tato opravná položka byla v roce 2004 v souvislosti s uskutečněním prodeje zrušena ve prospěch nákladů. V roce 2003 byla z důvodu předpokládaného prodeje vytvořena opravná položka k akciím Severočeská energetika, a.s., rovněž ve výši rozdílu mezi účetním oceněním těchto akcií a jejich hodnotou vypočtenou jako násobek počtu akcií a kurzu BCPP k 31. 12. 2003, tj. 914 541 tis. Kč. V důsledku změny kurzu BCPP k 31. 12. 2004 byla výše opravné položky v roce 2004 upravena na výslednou částku 375 819 tis. Kč, tj. snížena o 538 722 tis. Kč.

Ostatní cenné papíry a jiný dlouhodobý finanční majetek společnosti k 31. 12. 2004, resp. 2003 (k 31. 12. 2004 společnost nevlastnila ostatní cenné papíry nebo podíly):

k 31. 12. 2003

Společnost	IČ	Podíl tis. Kč	Podíl %	Počet akcií ks	Nom. hodn. Kč	Dividendy tis. Kč
Jihomoravská energetika, a.s. <sup>1)</sup>	49970194	193 289	1,71	60 474	1 000	95 136
Jihočeská energetika, a.s. <sup>2)</sup>	60826819					19 390
<b>Celkem</b>		<b>193 289</b>				<b>114 526</b>

<sup>1)</sup> Zahnuje akcie ve vlastnictví společnosti a hodnotu samostatně převoditelných práv. Akcie společnosti Jihomoravská energetika, a.s., byly prodány v dubnu 2004.

<sup>2)</sup> Akcie společnosti Jihočeská energetika, a.s., byly prodány v září 2003. V přehledu je uveden údaj o dividendách přijatých v průběhu roku 2003.

Zbývající část jiného dlouhodobého finančního majetku představují dlouhodobé půjčky obchodní společnosti vyčleněné z ČEZ, a. s., v rámci privatizace a městskému úřadu v lokalitě elektrárny. Stav tohoto dlouhodobého finančního majetku k 31. 12. 2004, resp. 2003, je vykázán v rozvaze ve výši 23 801 tis. Kč, resp. 44 000 tis. Kč. Jedná se o netto částky po snížení o opravnou položku ve výši 12 900 tis. Kč, která byla zaúčtována na vrub nákladů z důvodu dlouhodobě neuhrazené poskytnuté půjčky.

Pořizovaný dlouhodobý finanční majetek k 31. 12. 2004, resp. 2003:

V průběhu roku 2003 došlo k úpisu 37 000 ks akcií dceřiné společnosti HYDROČEZ, a.s., o celkové nominální a současně emisní hodnotě 37 000 tis. Kč a k úpisu 700 000 ks akcií společnosti ŠKODA PRAHA a.s. o celkové nominální a současně emisní hodnotě 700 000 tis. Kč. Závazky z titulu úpisu akcií byly splaceny započtením pohledávek ČEZ, a. s., za společnost HYDROČEZ, a.s., a ŠKODA PRAHA a.s. ve stejné výši. V důsledku rozdílu mezi účetním oceněním nově upsaných akcií ŠKODA PRAHA a.s. a jejich hodnotou vypočtenou jako násobek počtu upsaných akcií a kurzu BCPP k poslednímu dni obchodování v roce 2003 byla k 31. 12. 2003 zaúčtována na vrub nákladů opravná položka ve výši 615 475 tis. Kč. V roce 2004 byl proveden zápis zvýšení základního kapitálu společnosti HYDROČEZ, a.s., a ŠKODA PRAHA a.s. do obchodního rejstříku. Společnost ŠKODA PRAHA a.s. tak byla zařazena mezi podniky, v nichž společnost uplatňuje rozhodující vliv. Zbývající část pořizovaného dlouhodobého finančního majetku k 31. 12. 2003 byla tvořena zejména účetní hodnotou nepeněžního vkladu do základního kapitálu dceřiné společnosti Energetické opravy, a.s. Zvýšení základního kapitálu této společnosti bylo zapsáno do obchodního rejstříku v roce 2004.

V průběhu roku 2004, resp. koncem roku 2003, společnost zahájila akvizice několika elektrárenských a distribučních společností v zahraničí. Mezi nejvýznamnější projekty patří bulharské distribuční společnosti Elektrorazpredelenie Pleven EAD, Elektrorazpredelenie Sofia Oblast EAD a Elektrorazpredelenie Stolichno EAD, rumunská distribuční společnost Electrica Oltenia a Slovenské elektrárne, a.s.

V roce 2004 byla uzavřena smlouva s Bulharskou republikou na nákup akcií výše jmenovaných distribučních společností za celkovou kupní cenu 281 500 tis. EUR, která byla v roce 2004 rovněž uhrazena. Do konce roku 2004 nebyl uskutečněn převod akcií na společnost (viz bod 23.).

Společnost se v roce 2004 účastnila privatizačního projektu Slovenské elektrárne, a.s. Vzhledem k tomu, že s vysokou pravděpodobností získá privatizovaný státní podíl ve společnosti Slovenské elektrárne, a.s., jiný uchazeč, byla k 31. 12. 2004 zaúčtována na vrub nákladů opravná položka ve výši celkových nákladů vzniklých v souvislosti s účastí na tomto projektu, tj. ve výši 77 150 tis. Kč.

## 5. Zásoby

Stav zásob vykázány ve sloupci netto rozvahy k 31. 12. 2004, resp. 2003, obsahuje zásoby jaderného paliva ve výši 9 626 807 tis. Kč, resp. 10 923 816 tis. Kč, a zásoby fosilního energetického paliva ve výši 705 268 tis. Kč, resp. 953 616 tis. Kč. Ostatní zásoby ve výši 2 538 440 tis. Kč, resp. 2 478 562 tis. Kč, jsou zejména náhradní díly k dlouhodobému hmotnému majetku, zásoby hmot na úpravu spalin a zálohy uhrazené v souvislosti s pořizováním zásob.

Ocenění nepotřebných a nepoužitelných zásob se snižuje na realizovatelnou hodnotu prostřednictvím účtu opravných položek, který se v rozvaze vykazuje ve sloupci korekce. Opravná položka je stanovena odborným odhadem jako rozdíl mezi účetním oceněním a možnou prodejní hodnotou. Tvorba této opravné položky byla v roce 2004, resp. 2003, zaúčtována na vrub nákladů ve výši 0 tis. Kč, resp. 211 tis. Kč. V důsledku uskutečněného prodeje nebo likvidace zásob se příslušná část opravné položky účtuje ve prospěch nákladů. Z tohoto důvodu byly v roce 2004, resp. 2003, zúčtovány ve prospěch nákladů, opravné položky ve výši 270 tis. Kč, resp. 205 tis. Kč.

## 6. Pohledávky

Na nesplacené pohledávky, které jsou považovány za pochybné z důvodu uplynutí zákonem stanovené doby od sjednaného data splatnosti, z důvodu prohlášení konkursu na dlužníka nebo z jiného důvodu, byly v roce 2004, resp. 2003, vytvořeny opravné položky na vrub nákladů ve výši 70 616 tis. Kč, resp. 377 196 tis. Kč. Tvorba opravných položek byla stanovena jednak na základě ustanovení zákona o rezervách pro zjištění základu daně z příjmů, jednak na základě analýzy stárí pohledávek po lhůtě splatnosti a rizika nesplacení. Opravné položky, u kterých pominul důvod pro ponechání v účetnictví, např. v důsledku splacení nebo odpisu pohledávky, byly v roce 2004, resp. 2003, ve výši 28 410 tis. Kč, resp. 685 929 tis. Kč, zúčtovány ve prospěch nákladů. Opravné položky jsou uvedeny ve sloupci korekce rozvahy.

Pohledávky po lhůtě splatnosti činily k 31. 12. 2004, resp. 2003, 477 553 tis. Kč, resp. 497 170 tis. Kč.

Rozpis pohledávek po lhůtě splatnosti k 31. 12. 2004, resp. 2003, podle počtu dnů po lhůtě splatnosti:

nad	-	do	k 31.12.2004 tis. Kč	k 31.12.2003 tis. Kč
		30 dnů	9 996	26 551
30	-	60 dnů	1 582	8 782
60	-	90 dnů	443	7 339
90	-	180 dnů	13 604	37 762
180	-	365 dnů	34 968	21 805
365		dnů	416 960	394 931

K 31. 12. 2004, resp. 2003, měla společnost pohledávky, kryté zástavním právem, v celkové výši 51 515 tis. Kč, resp. 51 616 tis. Kč. K 31. 12. 2004 se jedná o pohledávky za dodávku tepla. Zástavou jsou nemovitosti a cenné papíry (skladištní listy) ve vlastnictví fyzické a právnické osoby. Hodnota zástavy přesahuje hodnotu pohledávky.

Převážnou část dlouhodobých pohledávek vykázaných v rozvaze k 31. 12. 2004 tvoří pohledávka za Ministerstvem financí ČR z titulu prodeje akcií ČEPS, a.s., ve výši 5 671 421 tis. Kč.

Pohledávky vůči podnikům, v nichž společnost uplatňuje rozhodující nebo podstatný vliv, činily k 31. 12. 2004, resp. 2003, celkem 1 122 665 tis. Kč, resp. 2 129 134 tis. Kč.

## 7. Opravné položky

Opravné položky vyjadřují přechodné snížení hodnoty aktiv uvedených v bodech 4., 5. a 6. Změny na účtech opravných položek za období od 1. 1. 2003 do 31. 12. 2004 jsou uvedeny v následujícím přehledu:

Opravné položky	Zůstatek k 1.1.2003 tis. Kč	Tvorba 2003 tis. Kč	Zúčt. 2003 tis. Kč	Zůstatek k 31.12.2003 tis. Kč	Tvorba 2004 tis. Kč	Zúčt. 2004 tis. Kč	Zůstatek k 31.12.2004 tis. Kč
k dlouhodobému hmotnému majetku	240 998	105 524	116 998	229 524	8 644	149 837	88 331
k dlouhodobému finančnímu majetku	202 769	2 001 798		2 204 567	77 150	1 088 444	1 193 273
k zásobám	264	211	205	270		270	
k pohledávkám - zákonné	213 175	9 297	14 971	207 501	13 522	10 984	210 039
k pohledávkám - ostatní	506 585	367 899	670 958	203 526	57 094	17 426	243 194
<b>Celkem</b>	<b>1 163 791</b>	<b>2 484 729</b>	<b>803 132</b>	<b>2 845 388</b>	<b>156 410</b>	<b>1 266 961</b>	<b>1 734 837</b>

## 8. Finanční majetek

Stav peněžních prostředků v cizích měnách uložených na bankovních účtech společnosti a v krátkodobých cenných papírech (depozitních směnkách), přepočtený kurzem platným k 31. 12. 2004, resp. 2003, činil 1 419 999 tis. Kč, resp. 1 145 628 tis. Kč. Zůstatek na bankovních účtech s omezenou disponibilitou k 31. 12. 2004, resp. 2003, činil 2 443 928 tis. Kč, resp. 2 000 578 tis. Kč. Jedná se o vázané vklady v souvislosti s rezervou na rekultivace, asanace a zajištění péče o skládky po ukončení jejich provozu, vklady na bankovních účtech, které dle smluv s příslušnými bankami garantují likviditu společnosti v případě významných výkyvů finančních trhů s vlivem na tržní hodnotu sjednaných zajišťovacích operací, a vázané peněžní prostředky rezervy na vyřazení jaderného zařízení z provozu ve smyslu atomového zákona.

## 9. Ostatní aktiva – časové rozlišení

Náklady příštích období představují zejména časové rozlišení nákladů typu pojistné, zajištění přeshraniční kapacity a předplatné.

## 10. Vlastní kapitál

Základní kapitál společnosti k 31. 12. 2004 zapsaný v obchodním rejstříku činí 59 221 084 300 Kč. Skládá se z 592 210 843 ks akcií o nominální hodnotě 100 Kč. Veškeré akcie jsou plně splaceny, mají zaknihovanou podobu, znějí na majitele a jsou registrovány.

K 1. 1. 2003 bylo v majetku společnosti 1 935 000 ks vlastních akcií v účetním ocenění 180 290 tis. Kč. V průběhu roku 2003 bylo prodáno 1 190 000 ks vlastních akcií za celkovou cenu 106 362 tis. Kč. Počet vlastních akcií se tak snížil na 745 000 ks k 31. 12. 2003. V průběhu roku 2004 bylo nakoupeno 2 355 000 ks vlastních akcií za celkovou pořizovací cenu 487 820 tis. Kč a prodáno 3 090 000 ks vlastních akcií za celkovou prodejní cenu 331 435 tis. Kč. K 31. 12. 2004 je v majetku společnosti 10 000 ks vlastních akcií v účetním ocenění 3 271 tis. Kč. Vlastní akcie jsou vykázány jako snižující položka základního kapitálu v pasivěch rozvahy. O hodnotu vlastních akcií byl ze zdrojů nerozděleného zisku minulých let zvýšen rezervní fond.

Kapitálové fondy obsahují především příděly ze zisku, přijaté granty a oceňovací rozdíly z přecenění derivátů na reálnou hodnotu.

Následující tabulka podává přehled o vývoji vlastního kapitálu v období od 1. 1. 2003 do 31. 12. 2004.

	Základní kapitál tis. Kč	Kapitálové fondy tis. Kč	Rezervní fond tis. Kč	Sociální fond tis. Kč	Fond odměn tis. Kč	Výsledek hospodaření tis. Kč	Vlastní kapitál celkem tis. Kč
Zůstatek k 1. 1. 2003	59 040 794	859 551	8 872 094	108 676	58 070	59 255 687	128 194 872
Dividendy ze zisku roku 2002						-2 656 736	-2 656 736
Tantiémy ze zisku roku 2002						-15 900	-15 900
Příděl ze zisku roku 2002			335 670	75 000	51 250	-461 920	
Prodej vlastních akcií 2003	110 874		-110 874			110 874	110 874
Použití fondů 2003				-80 221	-44 579		-124 800
Reálná hodnota derivátů		-379 102					-379 102
Reálná hodnota realizovatelných cenných papírů		-50 309					-50 309
Kurzové rozdíly z majetkových účastí		1 284					1 284
Převod dividend souvisejících s vlastními akciemi						4 201	4 201
Ostatní změny 2003		-443					-443
Výsledek hospodaření 2003						13 931 028	13 931 028
Zůstatek k 31. 12. 2003	59 151 668	430 961	9 096 890	103 455	64 741	70 167 234	139 014 969
Dividendy ze zisku roku 2003						-4 737 687	-4 737 687
Tantiémy ze zisku roku 2003						-15 900	-15 900
Příděl ze zisku roku 2003			696 551	80 000	50 000	-826 551	
Nákup vlastních akcií 2004	-487 820		487 820			-487 820	-487 820
Prodej vlastních akcií 2004	553 965		-553 965			553 965	553 965
Použití fondů 2004				-70 159	-37 301		-107 460
Změna metody účtování derivátů		1 095 772					1 095 772
Změna reálné hodnoty derivátů zajišťujících očekávané peněžní toky		-607 010					-607 010
Zúčtování derivátů zajišťujících očekávané peněžní toky do výsledku hospodaření		620 568					620 568
Reálná hodnota realizovatelných cenných papírů		50 309					50 309
Kurzové rozdíly z majetkových účastí		-2 950					-2 950
Ostatní změny 2004		35					35
Výsledek hospodaření 2004						12 363 700	12 363 700
Zůstatek k 31. 12. 2004	59 217 813	1 587 705	9 727 296	113 296	77 440	77 016 941	147 740 491

Na základě rozhodnutí řádných valných hromad společnosti, konaných 17. 6. 2004, resp. 17. 6. 2003, byl zisk roku 2003, resp. 2002, rozdělen následujícím způsobem:

	2004 tis. Kč	2003 tis. Kč
Zisk po zdanění předchozího roku	13 931 028	6 713 405
Rozdělení zisku:		
Příděl do rezervního fondu (5 %)	696 551	335 670
Příděl do sociálního fondu	80 000	75 000
Příděl do fondu odměn	50 000	51 250
Dividendy akcionářům společnosti	4 737 687	2 656 736
Tantiémy členům orgánů společnosti	15 900	15 900
Převod do nerozděleného zisku	8 350 890	3 578 849
Nerozdělený zisk k 31.12. předchozího roku	56 236 206	52 542 282
Zvýšení - převod nerozděleného zisku	8 350 890	3 578 849
Snížení - nákup vlastních akcií	-487 820	
Zvýšení - prodej vlastních akcií	553 965	110 874
Zvýšení - převod dividend ze zisku roku 2001 souvisejících s vlastními akciemi		4 201
Nerozdělený zisk k 31.12. běžného roku	64 653 241	56 236 206

## 11. Rezervy

Změny na účtech rezerv za období od 1. 1. 2003 do 31. 12. 2004 jsou uvedeny v následujícím přehledu.

	Zůstatek k 1.1.2003	Tvorba 2003	Čerpání 2003	Zůstatek k 31.12.2003	Tvorba 2004	Čerpání 2004	Zůstatek k 31.12.2004
<b>Zákonné rezervy</b>							
Rezerva na opravy hmotného majetku	3 118 404	1 770 340	1 729 090	3 159 654	2 615 732	1 458 198	4 317 188
Rezerva na vyřazování jaderného zařízení z provozu	4 095 419	279 808		4 375 227	307 968		4 683 195
Rezerva na rekultivaci a asanaci skládek	432 429	29 714	11 560	450 583	19 759	14 076	456 266
<b>Rezerva na daň z příjmů</b>					2 644 746		2 644 746
<b>Ostatní rezervy</b>							
Rezerva na náhrady škod způsobených exhalacemi	220 000	39 905	59 905	200 000	40 000	40 000	200 000
Rezerva na skladování použitého jaderného paliva	5 585 529	630 262	79 928	6 135 863	497 819	93 503	6 540 179
Rezerva na likvidaci jaderných elektráren	2 723 290	390 933		3 114 223	429 568		3 543 791
Rezerva na obchodní spor		641 350		641 350	367 443	641 350	367 443
Rezerva na náklady v souvislosti s opcemi		106 301		106 301	360 627	106 301	360 627
<b>Celkem</b>	<b>16 175 071</b>	<b>3 888 613</b>	<b>1 880 483</b>	<b>18 183 201</b>	<b>7 283 662</b>	<b>2 353 428</b>	<b>23 113 435</b>

Zákonné rezervy se tvoří za účelem a ve výši, která je v souladu se zákonem o rezervách pro zjištění základu daně z příjmů. Zákonné rezervy byly v letech 2004 a 2003 vytvářeny na provádění generální opravy hlavních výrobních zařízení, na budoucí náklady spojené s vyřazováním jaderných zařízení z provozu v souladu s příslušným ustanovením atomového zákona a na rekultivaci, zajištění péče o skládky a asanaci po ukončení jejich provozu ve smyslu zákona o odpadech.

Ostatní rezervy jsou vytvářeny a čerpány v souladu s rozhodnutím společnosti. Rezerva na náklady v souvislosti s opcemi byla v roce 2004, resp. 2003 vytvořena ve výši nákladů, které by vznikly při uplatnění všech opčních práv vyplývajících z uzavřených opčních smluv na nákup akcií ČEZ, a. s., k datu 31. 12. 2004, resp. 31. 12. 2003. V letech 2004 a 2003 byla vytvořena rezerva na krytí rizik souvisejících s obchodními spory společnosti. Výše této rezervy byla stanovena na základě právní analýzy spomých smluv a v souladu s principem opatrnosti. V roce 2004 byla část této rezervy z důvodu pomnutí rizik souvisejících s obchodními spory zrušena.

V roce 2004 byla poprvé vytvořena rezerva na splatnou daň z příjmů v souladu s platnými předpisy.



## 12. Dlouhodobé závazky

Závazek	Splatnost	Úrok % p.a.	2004 tis. Kč	2003 tis. Kč
6. emise tuzemských obligací	01/2009	9,22 <sup>1)</sup>	3 304 438	3 063 117
7. emise tuzemských obligací	01/2014	9,22 <sup>2)</sup>	2 500 000	2 500 000
8. emise tuzemských obligací	06/2004	8,75	<sup>3)</sup>	3 000 000
9. emise tuzemských obligací	06/2008	3,35	3 000 000	3 000 000
Splatno v následujícím roce (8. emise)				-3 000 000
<b>Dluhopisy celkem</b>			<b>8 804 438</b>	<b>8 563 117</b>
Půjčky od CEZ FINANCE B.V ve výši nominální hodnoty emisí:				
U.S. obligace, tj. 178 mil. USD	07/2007	7,125	3 976 413 <sup>4)</sup>	4 566 412
2. emise euroobligací, tj. 200 mil. EUR	10/2006	7,25	6 240 031 <sup>4)</sup>	6 481 000
3. emise euroobligací, tj. 400 mil. EUR	06/2011	4,75	12 186 000	
<b>Dlouhodobé závazky celkem</b>			<b>31 206 882</b>	<b>19 610 529</b>

<sup>1)</sup> Úrokový výnos 6. emise obligací v celkové výši 2 637 095 tis. Kč byl stanoven jako rozdíl mezi nominální hodnotou emise a nižším emisním kurzem.

<sup>2)</sup> Součástí emisních podmínek 7. emise obligací je přechod na pohyblivou úrokovou sazbu (CPI + 4,20 %) od roku 2006.

<sup>3)</sup> 8. emise tuzemských obligací byla v souladu s emisními podmínkami splacena v červnu 2004.

<sup>4)</sup> Od roku 2004 je ocenění závazků zajištěných deriváty zajišťujícími reálnou hodnotu upravováno o změny reálných hodnot těchto závazků.

Veškeré dlouhodobé závazky jsou zaúčtovány v původních měnách a související zajišťovací deriváty jsou zaúčtovány v souladu s metodikou uvedenou v bodě 3.6.

Náklady na úroky vztahující se k obligacím emitovaným společností nebo prostřednictvím dceřiných společností CEZ FINANCE B.V. činily v roce 2004, resp. 2003, celkem 1 813 798 tis. Kč, resp. 1 742 735 tis. Kč.

K 31. 12. 2004, resp. 2003, neměla společnost žádné dlouhodobé závazky po lhůtě splatnosti.

Dlouhodobé závazky společnosti vůči podnikům, v nichž společnost uplatňuje rozhodující nebo podstatný vliv, činily k 31. 12. 2004, resp. 2003, celkem 22 402 444 tis. Kč, resp. 11 047 412 tis. Kč.

## 13. Krátkodobé závazky

K 31. 12. 2004, resp. 2003, neměla společnost krátkodobé závazky po lhůtě splatnosti ani závazky kryté podle zástavního práva.

Krátkodobé závazky vůči podnikům, v nichž společnost uplatňuje rozhodující nebo podstatný vliv, činily k 31. 12. 2004, resp. 2003, celkem 1 236 928 tis. Kč, resp. 1 210 324 tis. Kč.

Společnost k 31. 12. 2004 neviduje závazky z titulů pojistného na sociální zabezpečení, příspěvku na státní politiku zaměstnanosti a veřejného zdravotního pojištění po lhůtě jejich splatnosti.

V roce 2004 byly zaplacený úroky ve výši 74 610 tis. Kč z vlastních směnek vystavených v souvislosti s nákupem akcií regionálních energetických společností od Fondu národního majetku ČR uskutečněným v roce 2003. V roce 2003 činily úroky z tohoto titulu 238 102 tis. Kč.

## 14. Bankovní úvěry

	k 31.12.2004		k 31.12.2003	
	cizí měna tis.	tuzem. měna tis. Kč	cizí měna tis.	tuzem. měna tis. Kč
<b>Dlouhodobé úvěry:</b>				
Kč celkem		2 382 180		2 646 866
dle úrokových sazeb:				
méně než 2,00 % p.a.				294 308
od 2,00 % do 2,99 % p.a.		2 382 180		2 352 558
USD celkem	226 944	5 096 031	275 617	7 070 669
dle úrokových sazeb:				
méně než 2,00 % p.a.			177 681	4 558 225
od 2,00 % do 2,99 % p.a.	149 133	3 355 779		
od 4,00 % do 4,99 % p.a.	39 734	888 662		
od 5,00 % do 5,99 % p.a.			55 628	1 427 082
od 7,00 % do 7,99 % p.a.	38 077	851 590	42 308	1 085 362
EUR celkem	43 369	1 321 247	57 999	1 879 442
dle úrokových sazeb:				
od 2,00 % do 2,99 % p.a.	7 786	237 203	13 407	434 463
od 3,00 % do 3,99 % p.a.	170	5 173	276	8 932
od 5,00 % do 5,99 % p.a.	23 635	720 056	27 705	897 772
od 6,00 % do 6,99 % p.a.	10 619	323 512	11 799	382 348
od 7,00 % do 7,99 % p.a.	1 159	35 303	4 812	155 927
Splátky v následujícím roce		-1 808 607		-1 987 383
Celkem dlouhodobé úvěry		<b>6 990 851</b>		<b>9 609 594</b>
<b>Krátkodobé úvěry:</b>				
Kč				2 000 000
Splátky dlouhodobých úvěrů		1 808 607		1 987 383
Celkem krátkodobé úvěry		<b>1 808 607</b>		<b>3 987 383</b>
Úvěry celkem		<b>8 799 458</b>		<b>13 596 977</b>

Veškeré úvěry jsou zaúčtovány v původních měnách a související zajišťovací deriváty jsou zaúčtovány v souladu s metodikou uvedenou v bodě 3.6.

Náklady na úroky vztahující se k úvěrům činily za rok 2004, resp. 2003, 347 425 tis. Kč, resp. 510 402 tis. Kč.

Souhrnná splatnost dlouhodobých bankovních úvěrů k 31. 12. 2004 (v tis. Kč):

2006	1 725 570
2007	2 157 151
2008	743 965
2009	506 813
2010	464 338
2011 a dále	1 393 014
Celkem	6 990 851

## 15. Ostatní pasiva – časové rozlišení

Výdaje příštích období zahrnují především alikvotní část úroků z emitovaných dluhopisů splatných v následujícím období a proučtovaných do časově rozlišených nákladů běžného roku. Výnosy příštích období představují časově rozlišené tržby z prodeje majetku a služeb.

## 16. Daň z příjmů

### 16.1. Splatná daň

Splatná daň z příjmů se počítá za pomoci platné daňové sazby ze zisku před zdaněním zjištěného v účetnictví a zvýšeného nebo sníženého o trvale nebo dočasně daňově neuznatelné náklady a nezdanitelné výnosy (např. změna stavu ostatních rezerv a opravných položek, náklady na reprezentaci atd.) a další korekce ve smyslu zákona o daních z příjmů (např. rozdíl mezi účetními a daňovými odpisy).

Splatná daň z příjmů za rok 2003 byla významně ovlivněna snížením základu daně o 10 % hodnoty nově zařazeného technologického dlouhodobého hmotného majetku v souladu se zákonem o daních z příjmů, tj. o částku 3 126 mil. Kč. Snížení základu daně z tohoto titulu v roce 2004 představovalo částku 88 mil. Kč.

Společnost, počínaje rokem 2004, vytváří rezervu na splatnou daň z příjmů. V roce 2003 byla odhadovaná výše splatné daňové povinnosti vykazována jako daňový závazek vůči státu.

Společnost neviduje k 31. 12. 2004 daňové nedoplatky u místně příslušných finančních orgánů.

### 16.2. Odložená daň

Odložená daň z příjmů je vypočtena jako součin sazby daně platné pro následující rok, případně sazby daně platné v pozdějším období v závislosti na předpokládané realizaci dočasných rozdílů, a součtu rozdílů mezi daňovou a účetní zůstatkovou cenou odpisovaného dlouhodobého majetku a dalších dočasných rozdílů z titulu účtování do rozdílného období pro účely účetnictví v porovnání s daňovými účely.

Odložený daňový závazek k 31. 12. 2004, resp. 2003, byl vypočten následujícím způsobem:

k 31. 12. 2004

Položky odložené daně	Základ	Daňová	Odložená daňová	Odložený daňový
	tis. Kč	sazba %	pohledávka tis. Kč	závazek tis. Kč
Rozdíl mezi účetní a daňovou zůstatkovou cenou odpisovaného dlouhodobého majetku	35 940 839	26		9 344 618
Ostatní dočasné rozdíly:				
Rezervy	567 443	26	147 535	
Rezervy	10 083 970	24	2 420 153	
Opravné položky k dl. hmotnému majetku	88 331	26	22 966	
Opravné položky k pohledávkám	243 194	26	63 230	
Neuhrazené penalizační pohledávky	142 062	26		36 936
Dohadná položka na doplatek prémie r. 2004	210 600	26	54 756	
Celkem			2 708 640	9 381 554
Netto				6 672 914

k 31. 12. 2003

Položky odložené daně	Základ	Daňová	Odložená daňová	Odložený daňový
	tis. Kč	sazba %	pohledávka tis. Kč	závazek tis. Kč
Rozdíl mezi účetní a daňovou zůstatkovou cenou odpisovaného dlouhodobého majetku	29 240 277	28		8 187 278
Ostatní dočasné rozdíly:				
Rezervy	10 091 435	28	2 825 602	
Opravné položky k dl. hmotnému majetku	229 524	28	64 267	
Opravné položky k zásobám	270	28	76	
Opravné položky k pohledávkám	203 525	28	56 987	
Rozdíl mezi účetní a daňovou hodnotou dlouhodobého finančního majetku	449 707	28		125 918
Neuhrazené penalizační pohledávky	142 842	28		39 996
Celkem			2 946 932	8 353 192
Netto				5 406 260

## 17. Majetek a závazky nevykázané v rozvaze

Společnost má k 31. 12. 2004, resp. 2003, majetek nezahrnutý v rozvaze (vedený v operativní, resp. podrozvahové evidenci) v celkové hodnotě 2 044 172 tis. Kč, resp. 2 038 392 tis. Kč. Jedná se o drobný hmotný majetek ve výši 732 800 tis. Kč, resp. 729 821 tis. Kč, drobný nehmotný majetek ve výši 100 454 tis. Kč, resp. 109 435 tis. Kč, a neuhrazené pohledávky z titulu smluvních pokut a úroků z prodlení (vzniklé do konce roku 2000) v částce 1 210 918 tis. Kč, resp. 1 199 136 tis. Kč.

## 18. Deriváty

Druh derivátu	Reálná hodnota k 31.12.2004			Reálná hodnota k 31.12.2003		
	kladná tis. Kč	záporná tis. Kč	netto tis. Kč	kladná tis. Kč	záporná tis. Kč	netto tis. Kč
Deriváty zajišťující reálnou hodnotu	21 264	-1 899 717	-1 878 453	44 785	-1 240 363	-1 195 578
Deriváty zajišťující oček. peněžní toky		-1 264 651	-1 264 651		-1 025 422	-1 025 422
Deriváty k obchodování	138 071	-1 010 405	-872 334	184 772	-763 541	-578 769
Celkem	159 335	-4 174 773	-4 015 438	229 557	-3 029 326	-2 799 769

Z celkové záporné reálné hodnoty derivátů v roce 2004, resp. 2003, ve výši 4 015 438 tis. Kč, resp. 2 799 769 tis. Kč, je 69 883 tis. Kč, resp. 1 179 212 tis. Kč, vykázáno jako přímé snížení vlastního kapitálu.

## 19. Tržby z prodeje výrobků a služeb

Druh tržby	2004			2003		
	Celkem tis. Kč	Tuzemsko tis. Kč	Zahraničí tis. Kč	Celkem tis. Kč	Tuzemsko tis. Kč	Zahraničí tis. Kč
Tržby za elektrickou energii	59 997 411	49 800 605	10 196 806	51 986 466	38 989 193	12 997 273
Tržby za tepelnou energii	1 495 487	1 473 108	22 379	1 583 259	1 560 867	22 392
Ostatní	721 523	717 227	4 296	875 584	871 613	3 971
Celkem	62 214 421	51 990 940	10 223 481	54 445 309	41 421 673	13 023 636

Převážná část tržeb z prodeje elektrické energie a souvisejících podpůrných služeb v tuzemsku je soustředěna na osm regionálních energetických společností a společnost ČEPS, a.s. S postupující liberalizací trhu s elektřinou vzrůstá rovněž objem tržeb z prodeje elektrické energie oprávněným zákazníkům.

Společnost nakupuje elektřinu pro další prodej. Náklady na nákup elektřiny pro další prodej jsou zaúčtovány jako spotřeba energie a v roce 2004, resp. 2003, dosáhly výše 6 381 773 tis. Kč, resp. 3 489 874 tis. Kč.

## 20. Osobní náklady

rok 2004

	Celkem	Dozorčí rada	Představenstvo	Řídící zaměstnanci
Prům. přepočtený počet zaměstnanců	6 635	12 <sup>1)</sup>	5 <sup>1)</sup>	43 <sup>2)</sup>
	tis. Kč	tis. Kč	tis. Kč	tis. Kč
Mzdové náklady <sup>3)</sup>	2 839 362			213 608
Odměny členům orgánů společnosti	9 612	5 375	4 237	
Sociální zabezpečení a zdravotní pojištění <sup>3)</sup>	997 760			75 431
Ostatní osobní náklady	201 786	3 974	5 719	13 984
Osobní náklady celkem	4 048 520	9 349	9 956	303 023

rok 2003

	Celkem	Dozorčí rada	Představenstvo	Řídící zaměstnanci
Prům. přepočtený počet zaměstnanců	6 964	12 <sup>1)</sup>	5 <sup>1)</sup>	37 <sup>2)</sup>
	tis. Kč	tis. Kč	tis. Kč	tis. Kč
Mzdové náklady	2 536 975			128 903
Odměny členům orgánů společnosti	9 662	5 510	4 152	
Sociální zabezpečení a zdravotní pojištění	922 021			59 034
Ostatní osobní náklady	244 431	3 268	2 471	7 184
<b>Osobní náklady celkem</b>	<b>3 713 089</b>	<b>8 778</b>	<b>6 623</b>	<b>195 121</b>

<sup>1)</sup> Počet členů dozorčí rady a představenstva není zahrnut do celkového počtu zaměstnanců společnosti.

<sup>2)</sup> Členové představenstva, kteří jsou současně členy výkonného vedení společnosti, jsou uvedeni jak v počtu vykázaném ve sloupci "Představenstvo", tak i ve sloupci "Řídící zaměstnanci".

<sup>3)</sup> V roce 2004 byla do mzdových nákladů zaúčtována dohadná položka na doplatek odměn za rok 2004 v celkové výši 156 000 tis. Kč (z toho 35 966 tis. Kč se týkalo řídicích zaměstnanců). Tato dohadná položka v roce 2003 zaúčtována nebyla, tzn. že v roce 2004 je do nákladů zaúčtován jak doplatek odměn za rok 2003, tak dohadná položka na doplatek odměn za rok 2004. Obdobně byla v roce 2004 zaúčtována dohadná položka na související sociální zabezpečení a zdravotní pojištění v celkové výši 54 600 tis. Kč (z toho 12 588 tis. Kč se týkalo řídicích zaměstnanců).

Řídicími zaměstnanci společnosti jsou generální ředitel, výkonní ředitelé, ředitel divize, ředitelé organizačních jednotek a ředitelé sekcí.

V letech 2004 a 2003 byly nad rámec osobních nákladů členům dozorčí rady, členům představenstva a řídicím zaměstnancům přiznány odměny čerpané z fondu odměn, tantiémy ze zisku předchozího roku schválené příslušnou valnou hromadou a byly provedeny úhrady z fondu odměn z titulu kapitálového životního pojištění. Členové představenstva a řídicí zaměstnanci mají možnost používat služební osobní automobily i pro soukromé účely.

Přehled odměn a plateb je uveden v následující tabulce:

	2004			2003		
	Dozorčí rada tis. Kč	Představenstvo tis. Kč	Řídící zaměstnanci tis. Kč	Dozorčí rada tis. Kč	Představenstvo tis. Kč	Řídící zaměstnanci tis. Kč
Životní pojištění z fondu odměn	3 929	9 779	3 077	7 188	1 723	6 907
Odměny z fondu odměn			182			546
Tantiémy	9 540	6 360		9 540	6 360	

V roce 2004 a v předcházejících letech byly po předchozím souhlasu valné hromady mezi společností a členy dozorčí rady, členy představenstva a vybranými manažery uzavřeny opční smlouvy na nákup limitovaného počtu vlastních akcií společnosti za stanovených cenových podmínek. Na základě těchto smluv může, resp. mohlo, být právo opce jednotlivými beneficienty uplatněno v období od podpisu smlouvy do skončení funkčního období člena orgánu společnosti, resp. do tří měsíců po ukončení výkonu funkce člena orgánu společnosti (u osob vykonávajících funkce v orgánech společnosti v období po valné hromadě akcionářů konané dne 17. 6. 2003).

Následující tabulka podává přehled o vývoji a struktuře opčních práv v období od 1. 1. 2003 do 31. 12. 2004.

	Dozorčí rada tis. ks	Předsta- venstvo tis. ks	Ostatní tis. ks	Celkem tis. ks	Průměrná cena Kč za akcii
Počet opcí k 1.1.2003	1 450	1 400	225	3 075	93,07
Přiznané opce	1 300	350		1 650	
Uplatněné opce		-1 050	-140	-1 190	
Opce, na něž nárok zanikl		-200	-85	-285	
Počet opcí k 31.12.2003	2 750	500	0	3 250	100,95
Přiznané opce	150	1 650		1 800	
Uplatněné opce	-2 290	-800		-3 090	
Opce, na něž nárok zanikl	-150			-150	
Počet opcí k 31.12.2004	460	1 350	0	1 810	141,38

## 21. Mimořádné náklady a výnosy

Mimořádné náklady, resp. výnosy, vyplývající ze změny metody účtování derivátů popsané v bodě 3.6. činily 1 378 115 tis. Kč, resp. 282 343 tis. Kč.

## 22. Informace o spřízněných osobách

Přehled pohledávek a závazků vůči podnikům, v nichž společnost uplatňuje rozhodující nebo podstatný vliv, k 31. 12. 2004, resp. 2003:

Společnost	Pohledávky		Závazky	
	k 31.12.2004 tis. Kč	k 31.12.2003 tis. Kč	k 31.12.2004 tis. Kč	k 31.12.2003 tis. Kč
<b>Přímý vliv:</b>				
ČEZnet, a.s.	6 117	1 040	34 634	29 188
ČEZData, s.r.o.	31	-	-	-
ČEZ Logistika, s.r.o.	78	-	-	-
ČEZ Správa majetku, s.r.o. <sup>1)</sup>	21	-	606	-
Energetické opravy, a.s.	1 515	1 627	38 127	39 081
I & C Energo a.s. <sup>3)</sup>	1 633	2 081	148 729	95 864
rpg Energiehandel GmbH	147 418	100 083	-	-
ČEZ ENERGOSERVIS spol. s r.o.	493	510	22 428	32 400
CEZ FINANCE B.V.	-	-	22 404 246	11 047 274
Západočeská energetika, a.s.	84 753	132 674	9 374	2 751
Východočeská energetika, a.s.	113 794	191 637	17 614	2 194
Středočeská energetická a.s.	98 279	157 290	4 542	1 480
Severomoravská energetika, a. s.	155 123	196 544	23 223	640
ŠKODA PRAHA a.s.	488	485	117 173	194 672
OSC, a.s.	7	18	20 027	52 348
Severočeská energetika, a.s.	140 912	184 690	17 276	7 003
Ústav jaderného výzkumu Řež a.s.	55	83	207 163	164 862
SIGMA - ENERGO s.r.o.	163	176	9 312	18 397
KOTOUČ ŠTRAMBERK, spol. s r.o.	3 005	3 146	8 519	11 821
LOMY MOŘINA spol. s r.o.	445	-	10 586	13 468
JVCD, a.s.	-	1 430	-	-
KNAUF POČERADY, spol. s r.o.	6 333	5 128	10	135
Severočeské doly a.s.	9 585	9 960	534 606	508 152
VLTAVOTÝNSKÁ TEPLÁRENSKÁ a.s.	7 161	9 388	1 332	445
Coal Energy, a.s.	344 381	387 987	-	-
Pražská energetika, a.s. <sup>2)</sup>	-	139 276	-	5 426
ČEPS, a.s. <sup>2)</sup>	-	602 934	-	5 177
ESE, s.r.o. <sup>2)</sup>	-	378	-	15 166
<b>Celkem přímý vliv</b>	<b>1 121 790</b>	<b>2 128 565</b>	<b>23 629 527</b>	<b>12 247 944</b>
<b>Nepřímý vliv:</b>				
Aliatel, a.s.	1	3	-	-
EGI servis, s.r.o.	186	-	-	-
EN-DATA a.s.	19	-	-	-
Enerfin, a.s.	-	-	-	1 824
Energetika Vítkovice, a.s.	22	346	-	-
ESS s.r.o.	64	-	-	-
MSEM, a.s.	-	-	42	-
První energetická a.s.	-	204	2 072	2 017
SINIT, a.s.	-	-	2	2
Union Leasing, a.s.	562	-	-	-
Ústav aplikované mechaniky Brno, s.r.o.	-	-	6 611	4 665
VČE - měřicí technika, s.r.o.	-	-	1	-
VČE - transformátory, s.r.o.	-	-	-	2
WADE a.s.	21	16	1 117	1 282
<b>Celkem nepřímý vliv</b>	<b>875</b>	<b>569</b>	<b>9 845</b>	<b>9 792</b>
<b>Celkem</b>	<b>1 122 665</b>	<b>2 129 134</b>	<b>23 639 372</b>	<b>12 257 736</b>

Celkový obrat pohledávek a závazků (prodejů a nákupů včetně daně z přidané hodnoty) vůči podnikům, v nichž společnost uplatňuje rozhodující nebo podstatný vliv, za rok 2004, resp. 2003:

Společnost	Pohledávky		Závazky	
	2004	2003	2004	2003
	tis. Kč	tis. Kč	tis. Kč	tis. Kč
<b>Přímý vliv:</b>				
ČEZnet, a.s.	7 535	297 963	350 580	273 014
HYDROČEZ, a.s.	75			
ČEZData, s.r.o.	31	-		-
ČEZ Logistika, s.r.o.	78	-		-
ČEZ Správa majetku, s.r.o. <sup>1)</sup>	257		606	
Energetické opravny, a.s.	14 825	13 955	404 657	310 610
I & C Energo a.s. <sup>3)</sup>	23 202	15 125	687 787	461 159
rpg Energiehandel GmbH	1 660 160	932 704	3 173	7 107
ČEZ ENERGOSERVIS spol. s r.o.	6 755	5 790	245 223	199 338
CEZTel, a.s.		90		721
CEZ FINANCE B.V.			15 225	6 953
Západočeská energetika, a.s.	3 712 918	3 048 163	496 806	23 578
Východočeská energetika, a.s.	4 980 895	4 083 422	643 580	9 949
Středočeská energetická a.s.	4 520 614	4 086 926	341 172	76 245
Severomoravská energetika, a. s.	8 384 978	5 114 992	1 044 052	16 592
ŠKODA PRAHA a.s.	11 882	3 539	790 531	1 612 461
OSC, a.s.	120	96	97 424	126 779
Severočeská energetika, a.s.	5 215 807	4 599 083	597 865	131 859
Ústav jaderného výzkumu Řež a.s.	1 143	685	422 807	356 206
SIGMA - ENERGO s.r.o.	2 160	2 034	62 133	63 819
KOTOUČ ŠTRAMBERK, spol. s r.o.	39 347	70 643	112 303	122 754
LOMY MOŘINA spol. s r.o.	8 883	2	131 848	141 163
KNAUF POČERADY, spol. s r.o.	71 743	64 927	10	136
Severočeské doly a.s.	48 530	51 564	6 052 851	6 741 708
VLTAVOTÝNSKÁ TEPLÁRENSKÁ a.s.	23 507	24 091	6 549	5 587
Coal Energy, a.s.	6 069 230	4 008 423	4 441	27 388
Pražská energetika, a.s. <sup>2)</sup>	-	3 917 545	-	11 887
ČEPS, a.s. <sup>2)</sup>	-	8 192 716	-	753 929
ESE, s.r.o. <sup>2)</sup>	-	2 525	-	53 609
<b>Celkem přímý vliv</b>	<b>34 804 675</b>	<b>38 537 003</b>	<b>12 511 623</b>	<b>11 534 551</b>
<b>Nepřímý vliv:</b>				
Aliatel, a.s.	25	3 140		
EGI servis, s.r.o.	91	-	25	-
EN-DATA a.s.	19			2 500
Enerfin, a.s.			249	2 324
Energetika Vítkovice, a.s.	28	346		
ESS s.r.o.	64			
MSEM, a.s.			519	108
První energetická a.s.	139 538	124 914	60 875	7 613
STE - obchodní služby spol. s r.o.			64	
Union Leasing, a.s.	562			
Ústav aplikované mechaniky Bmo, s.r.o.	7		13 479	9 798
Ústav jaderných informací Zbraslav, a.s.			46	38
VČE - měřící technika, s.r.o.			15	11
VČE - montáže, a.s.			62	
VČE - transformátory, s.r.o.			11	4
WADE a.s.	243	277	14 742	11 248
<b>Celkem nepřímý vliv</b>	<b>140 577</b>	<b>128 677</b>	<b>90 087</b>	<b>33 644</b>
<b>Celkem</b>	<b>34 945 252</b>	<b>38 665 680</b>	<b>12 601 710</b>	<b>11 568 195</b>

<sup>1)</sup> V roce 2004 došlo ke změně názvu společnosti, původní název AB Michle s.r.o.

<sup>2)</sup> Podíly ve společnostech Pražská energetika, a.s., ČEPS, a.s., a ESE, s.r.o., byly prodány v roce 2004.

<sup>3)</sup> V průběhu roku 2004 došlo ke transformaci společnosti s ručením omezeným na akciovou společnost.

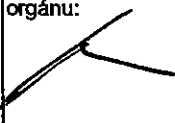

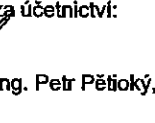


### 23. Významné události, které nastaly po rozvahovém dni

Na společnost byly dne 18. 1. 2005 převedeny akcie bulharských distribučních společností a společnost tak získala 67% podíl na základním kapitálu společností Elektrorazpredelenie Pleven EAD, Elektrorazpredelenie Sofia Oblast EAD a Elektrorazpredelenie Stolichno EAD.

Dne 21. 1. 2005 se uskutečnila valná hromada akcionářů společnosti. Tato valná hromada m.j. schválila ovládací smlouvy mezi ČEZ, a. s., jako řídicí osobou a společnostmi ČEZData, s.r.o., ČEZ Zákaznické služby, s.r.o., a ČEZ Logistika, s.r.o., jako řízenými osobami. Na návrh majoritního akcionáře valná hromada dále rozhodla, že společnost může nabýt vlastní kmenové akcie až do výše 10 % celkového počtu emitovaných akcií a současně schválila nejnižší a nejvyšší cenu (100,- Kč, resp. 600,- Kč), za kterou lze vlastních akcií nabýt.

Dne 3. 2. 2005 rumunská vláda schválila prodej distribuční společnosti Electrica Oltenia společnosti ČEZ, a. s.

Datum:  21. 2. 2005	Podpis statutárního orgánu: 	Osoba odpovědná za účetnictví:  Ing. Petr Pětioký, MBA	Osoba odpovědná za účetní závěrku:  Ivan Viktora tel. 271 132 357
---------------------------	--	---	---