

Veřejné finance

Charakteristika jednotlivých veřejných rozpočtů a mimorozpočtových fondů

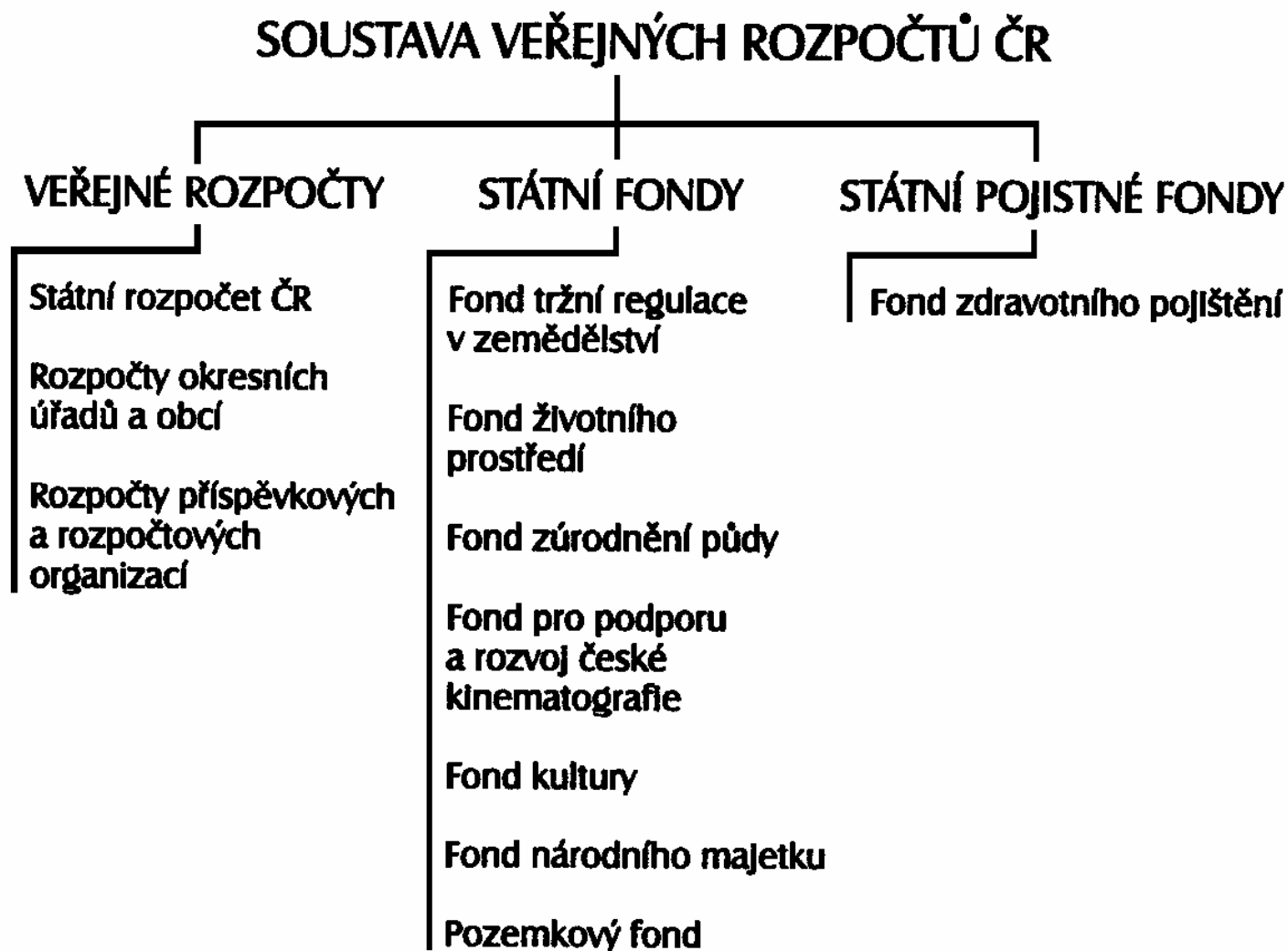
Eva Tomášková

Konzultační hodiny:

St 9:30 – 10:30

Čt 12:00 – 13:00

Soustava veřejných rozpočtů ČR



Zdroj: Strecková, Y., Malý, I. (1998)

Rozpočet EU

Rozpočet EU se horizontálně člení do osmi institucionálních sekcí:

- Sekce I: Evropský parlament
- Sekce II: Rada EU
- Sekce III: Evropská komise
- Sekce IV: Evropský soudní dvůr
- Sekce V: Evropský účetní dvůr
- Sekce VI: Hospodářský a sociální výbor
- Sekce VII: Výbor regionů
- Sekce VII: Evropský ombudsman a Evropský úřad pro dohled nad ochranou dat

Zákon č. 218/2000 Sb., o rozpočtvých pravidlech, zejména § 37

Specifika rozpočtu EU

- Největší příjmy:

- příspěvky,
- cla,
- zemědělské dávky.

(Zcela zde chybí příjmy z daní a z odvodů sociálního pojištění.)

- Největší výdaje:

- zemědělská politika

Význam a podstata státního rozpočtu

- nejvýznamnější veřejný rozpočet
- soustřeďuje největší část příjmů rozpočtové soustavy (prochází jím 80 % příjmů soustavy veřejných rozpočtů)
- nejdůležitější finanční nástroj užívaný ústřední vládou v hospodaření státu k financování státních netržních činností
- nejvýznamnější nástroj stabilizační politiky
- prostřednictvím státního rozpočtu se nenávratným způsobem přerozděluje významná část HDP

Státní rozpočet

- *Nejdůležitější bilance státu*
 - příjmy a výdaje st. rozpočtu závazně člení rozpočtová skladba
 - rozpočtové provizorium
 - vzhledem k objemu st. rozpočtu je významná výše jeho deficitu a výše tzv. skrytého dluhu

- *finanční plán*
 - nabývá podoby rozpočtového zákona
 - za plnění odpovídá ministerstvo financí
 - vláda je většinou zmocněna provádět v případě potřeby dílčí úpravy rozpočtu
 - po skončení období se sestavuje závěrečná bilance skutečného plnění st. rozpočtu – tzv. státní závěrečný účet

- *významný nástroj rozpočtové politiky*
 - pokladní plnění se uskutečňuje na účtech ČNB

Příjmy a výdaje SR

Rozpočtová skladba třídí příjmy a výdaje z hlediska:

- odpovědnostního (do jednotlivých kapitol)
- druhového (následující snímek)
 - Výdaje – dle druhu věci, služby, práce, výkonu nebo práva, které bylo daným výdajem pořízeno, u transferů - druh podpory, kterou transfer představuje.
 - Příjmy - dle právního důvodu platby, která do rozpočtu plyne.
- odvětvového (funkčního)
 - dle druhu činnosti, z níž příjmy plynou nebo na kterou se finanční prostředky vynakládají
- konsolidačního
 - na příjmy a výdaje vznikající uvnitř soustavy veřejných rozpočtů

STÁTNÍ ROZPOČET V ČR V SOUČASNÉ DOBĚ

PŘÍJMY

Běžné:

- daňové - svěřené daně
 - sdílené daně (daň z příjmů, DPH)
 - cla
 - pojistné soc. zabezpečení a přísp. na stát. politiku zaměstnanosti
 - správní poplatky
- nedaňové - příjmy z pronájmu majetku
 - od OS, PO, od podniků
 - odvody ČNB
 - přijaté úroky
- přijaté sankce za porušení rozpočtové kázně
- ostatní

Kapitálové:

- z prodeje nemovitého majetku
- z prodeje akcií a majetkových podílů
- příjmy z emise st. obligací
- přijaté splátky z vládních úvěrů, půjček

Ostatní

VÝDAJE:

Běžné:

- alokační:
 - mzdy a platy
 - povinné pojistné za zam.
 - materiálové
 - energie apod.
- redistribuční:
 - transfery – dotace - neúčelové
 - účelové
 - OS, PO, podnikům,
 - obč. sdruž., obcím a krajům,
 - mimorozpočt. fondům
 - úroky
 - sociální dávky
 - platby do zahraničí
 - ostatní

Kapitálové:

- na hmotný a nehmotný majetek
- nákup CP
- poskytnuté investiční účel. dotace OS, PO, obcím a krajům
- invest. půjčky různým subjektům
- splátky úvěrů, půjček

Ostatní

OS = organizační složka
PO = příspěvková organizace

Funkční třídění rozpočtové skladby

(zkráceno)

SKUPINA 1 : ZEMĚDĚLSTVÍ A LESNÍ HOSPODÁŘSTVÍ

10 Zemědělství a lesní hospodářství

SKUPINA 2 : PRŮMYSLOVÁ A OSTATNÍ ODVĚTVÍ HOSPODÁŘSTVÍ

21 Průmysl, stavebnictví, obchod a služby

22 Doprava

23 Vodní hospodářství

SKUPINA 3 : SLUŽBY PRO OBYVATELSTVO

31 a 32 Vzdělávání

33 Kultura, církev a sdělovací prostředky

34 Tělovýchova a zájmová činnost

SKUPINA 4 : SOCIÁLNÍ VĚCI A POLITIKA ZAMĚSTNANOSTI

41 Dávky a podpory v sociálním zabezpečení

42 Politika zaměstnanosti

43 Sociální péče a pomoc a společné činnosti v sociálním zabezpečení a politice zaměstnanosti

SKUPINA 5 : BEZPEČNOST STÁTU A PRÁVNÍ OCHRANA

51 Obrana

52 Civilní nouzové plánování

53 Bezpečnost a veřejný pořádek

54 Právní ochrana

SKUPINA 6 : VŠEOBECNÁ VEŘEJNÁ SPRÁVA A SLUŽBY

61 Státní moc, státní správa, územní samospráva a politické strany

62 Jiné veřejné služby a činnosti (dosud nespecifikované)

Konsolidační třídění rozpočtové skladby

(zkráceno)

Záznamová jednotka 023 - Převody uvnitř peněžního fondu

Převody především uvnitř státního rozpočtu...

Záznamová jednotka 024 - Dotace přijaté z území jiného okresu

Dotace přijaté obcí od obce v jiném okrese téhož kraje.

Záznamová jednotka 025 - Splátky půjčených prostředků přijatých z území jiného okresu

Splátky půjčených prostředků přijaté obcí od obce v jiném okrese téhož kraje.

Záznamová jednotka 026 - Dotace poskytnuté na území jiného okresu

Dotace poskytnuté obcí obci v jiném okrese téhož kraje.

Záznamová jednotka 027 - Půjčené prostředky poskytnuté na území jiného okresu

Návratné finanční výpomoci, půjčky a úvěry poskytnuté obcí obci v jiném okrese téhož kraje.

Záznamová jednotka 028 - Dotace přijaté z území jiného kraje

Dotace přijaté obcí nebo krajem od obce v jiném kraji nebo od jiného kraje.

Záznamová jednotka 029 - Splátky půjčených prostředků přijaté z území jiného kraje

Záznamová jednotka 035 - Dotace poskytnuté na území jiného kraje

Dotace poskytnuté obcí nebo krajem obci v jiném kraji nebo jinému kraji.

Záznamová jednotka 036 - Půjčené prostředky poskytnuté na území jiného kraje

Výdaje SR

- na vládní nákupy – zajištění veř. statků státem – tzv. alokační výdaje
- na financování běžných a kapitálových potřeb neziskových organizací, které stát zřídil pro zabezpečení veřejných statků
- na peněžní transfery pro obyvatelstvo
- formou dotací na výrobu některých výrobků pro domácnosti
- formou dotací ekologických
- redistribuční výdaje

CELKOVÝ PŘEHLED VÝDAJŮ STÁTNÍHO ROZPOČTU PODLE KAPITOL

v tisících Kč

Číslo kapitoly	Kapitola	V ý d a j e c e l k e m
301	Kancelář prezidenta republiky	393 023
302	Poslanecká sněmovna Parlamentu	1 070 966
303	Senát Parlamentu	629 844
304	Úřad vlády České republiky	613 427
305	Bezpečnostní informační služba	1 182 696
306	Ministerstvo zahraničních věcí	4 648 289
307	Ministerstvo obrany	55 694 000
308	Národní bezpečnostní úřad	255 231
309	Kancelář Veřejného ochránce práv	88 579
312	Ministerstvo financí	15 003 563
313	Ministerstvo práce a sociálních věcí	357 189 315
314	Ministerstvo vnitra	51 170 004
315	Ministerstvo životního prostředí	14 019 736
317	Ministerstvo pro místní rozvoj	10 837 437
321	Grantová agentura České republiky	1 399 410
322	Ministerstvo průmyslu a obchodu	13 904 406
327	Ministerstvo dopravy	23 851 099
328	Český telekomunikační úřad	608 572
329	Ministerstvo zemědělství	39 713 852
333	Ministerstvo školství, mládeže a tělovýchovy	108 936 399

334	Ministerstvo kultury	6 357 161
335	Ministerstvo zdravotnictví	8 223 165
336	Ministerstvo spravedlnosti	18 480 373
338	Ministerstvo informatiky	939 246
343	Úřad pro ochranu osobních údajů	95 422
344	Úřad průmyslového vlastnictví	162 312
345	Český statistický úřad	996 064
346	Český úřad zeměměřický a katastrální	2 464 592
347	Komise pro cenné papíry	40 995
348	Český báňský úřad	172 991
349	Energetický regulační úřad	113 919
353	Úřad pro ochranu hospodářské soutěže	134 209
358	Ústavní soud	145 361
361	Akademie věd České republiky	4 709 059
372	Rada pro rozhlasové a televizní vysílání	48 018
374	Správa státních hmotných rezerv	1 914 762
375	Státní úřad pro jadernou bezpečnost	378 245
381	Nejvyšší kontrolní úřad	506 515
396	Státní dluh	34 182 914
397	Operace státních finančních aktiv	15 432 200
398	Všeobecná pokladní správa	162 084 428
	C E L K E M	958 791 799

Příloha č. 3 k zákonu č. 543/2005 Sb.

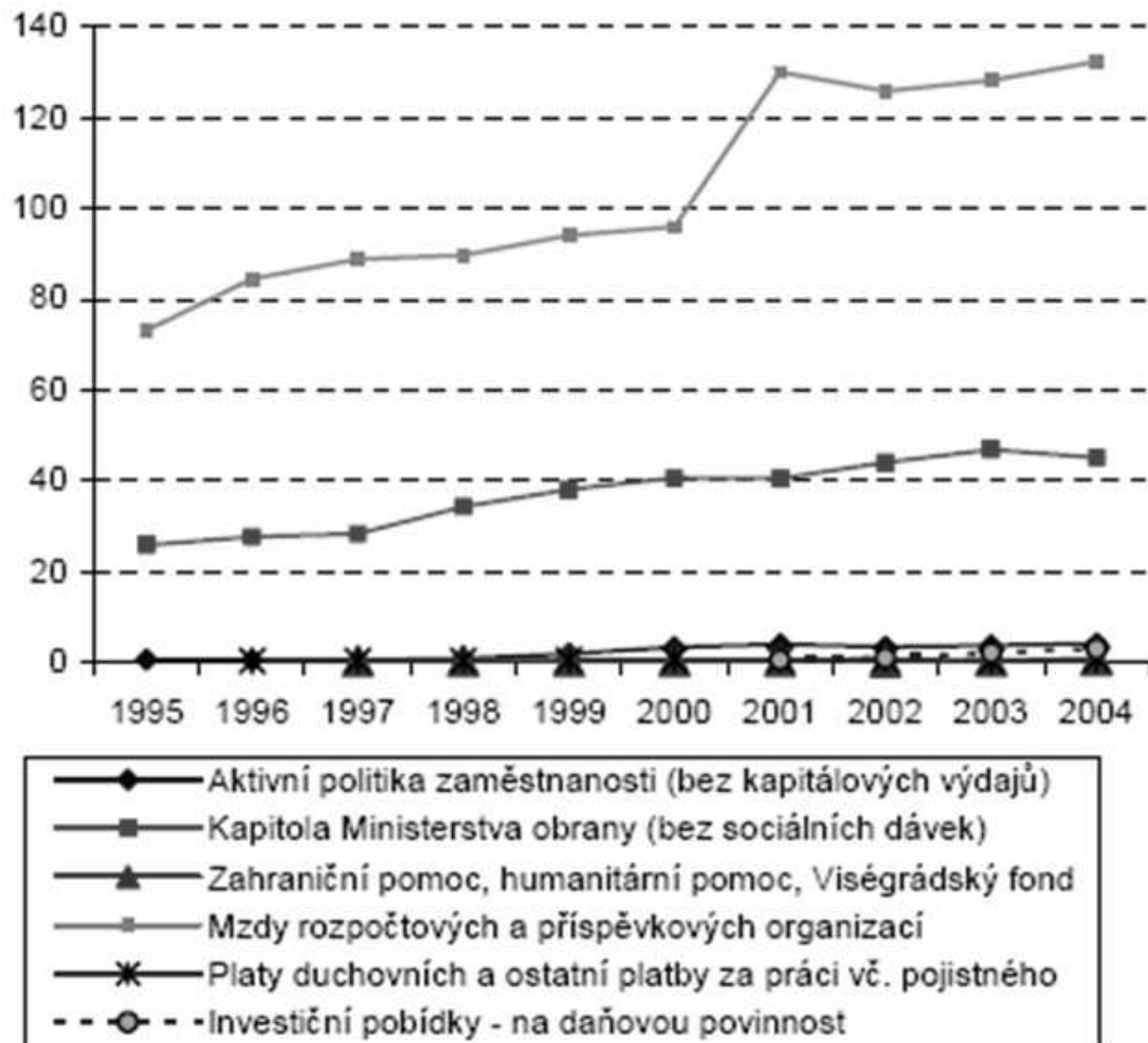
Dotace poskytované SR

- Účelové – převažují u kapitálových dotací
 - podmíněné (nutnost spolufinancování)
 - nepodmíněné
 - umožňují vládě kontrolu
 - omezují pravomoc místních orgánů
- Neúčelové – převažují u běžných dotací

Trendy ve výdajích SR ČR

- Tok výdajů st. rozpočtu je během roku poměrně rovnoměrný, avšak v závěru roku objem výdajů vzrůstá.
- Rozhodující objem výdajů SR ČR představují běžné výdaje (1993 – 2000 cca 88 %, v poslední době tvoří cca 98 %).
- Celkové výdaje st. rozpočtu vzrostly za poslední roky o více jak 20 %, neinvestiční transfery obyvatelstvu vzrostly o téměř 30 %, příjmy st. rozpočtu vzrostly pouze o cca 15 %.
- V zemích, kde jsou součástí st. rozpočtu i výdaje na sociální zabezpečení, rostou výdaje na starobní důchody.
- Od roku 1995 stoupá podíl mandatorních výdajů (skupina peněžní transfery obyvatelstvu) a ostatních obligatorních výdajů – tzv. quasi mandatorní výdaje (výdaje na obranu, příspěvky do rozpočtů mezinárodních organizací, jichž je ČR členem).
- Quasi mandatorní výdaje vzrostly v období 1995 – 2004 téměř dvakrát. Důvodem tohoto vzrůstu je růst mezd pracovníků rozpočtové a příspěvkové sféry.

Vývoj quasi mandatorních výdajů (v mld. korun)



Zdroj: [www.czso.cz/csu/edicniplan.nsf/t/D000345F6C/\\$File/1525-04-06.pdf](http://www.czso.cz/csu/edicniplan.nsf/t/D000345F6C/$File/1525-04-06.pdf)

Příjmy SR

- Daňové
 - daně
 - pojistné na sociální zabezpečení (pojistné na důchodové pojištění a pojistné na nemocenské pojištění)
 - příspěvek na státní politiku zaměstnanosti
 - pojistné na veřejné zdravotní pojištění
 - cla
 - správní a soudní poplatky

- Nedaňové
 - příjmy ve formě uživatelských poplatků
 - z pronájmu a prodeje státního majetku

CELKOVÝ PŘEHLED PŘÍJMŮ STÁTNÍHO ROZPOČTU PODLE KAPITOL

v tisících Kč

Číslo kapitoly	Kapitola	daňové příjmy celkem	z toho povinné pojistné na důchodové pojištění	nedaňové příjmy, kapitálové příjmy a přijaté dotace celkem	z toho z rozpočtu Evropské unie **)
301	Kancelář prezidenta republiky			60	
302	Poslanecká sněmovna Parlamentu			19 900	
303	Senát Parlamentu			3 800	
304	Úřad vlády České republiky			6 400	
305	Bezpečnostní informační služba			105 000	
306	Ministerstvo zahraničních věcí			80 000	
307	Ministerstvo obrany	2 490 950 *)	2 051 370	270 000	
308	Národní bezpečnostní úřad			0	
309	Kancelář Veřejného ochránce práv			0	
312	Ministerstvo financí	638 739 *)	526 020	334 268	
313	Ministerstvo práce a sociálních věcí	325 700 000 *)	270 331 000	5 466 583	4 270 983
314	Ministerstvo vnitra	6 803 194 *)	5 602 631	340 500	
315	Ministerstvo životního prostředí			9 990 632	9 921 915
317	Ministerstvo pro místní rozvoj			6 345 904	6 331 304
321	Grantová agentura České republiky			240	
322	Ministerstvo průmyslu a obchodu			3 241 772	3 013 300
327	Ministerstvo dopravy			8 060 656	7 992 217
328	Český telekomunikační úřad			1 240 400	
329	Ministerstvo zemědělství			19 353 642	18 866 995
333	Ministerstvo školství, mládeže a tělovýchovy			434 904	431 667

334	Ministerstvo kultury			122 745	
335	Ministerstvo zdravotnictví			61 115	47 115
336	Ministerstvo spravedlnosti	687 955 *)	566 551	384 662	662
338	Ministerstvo informatiky			300	
343	Úřad pro ochranu osobních údajů			3 632	3 632
344	Úřad průmyslového vlastnictví			72 175	240
345	Český statistický úřad			43 938	39 938
346	Český úřad zeměměřický a katastrální			150 000	
347	Komise pro cenné papíry			0	
348	Český báňský úřad			3 500	
349	Energetický regulační úřad			0	
353	Úřad pro ochranu hospodářské soutěže			0	
358	Ústavní soud			0	
361	Akademie věd České republiky			5 000	
372	Rada pro rozhlasové a televizní vysílání			0	
374	Správa státních hmotných rezerv			91 000	
375	Státní úřad pro jadernou bezpečnost			1 200	
381	Nejvyšší kontrolní úřad			1 145	
396	Státní dluh			0	
397	Operace státních finančních aktiv	1 350 000		4 873 000	
398	Všeobecná pokladní správa	471 900 000		13 712 888	6 000 000
	C E L K E M	809 570 838	279 077 572	74 820 961	56 919 968

PŘÍJMY CELKEM (daňové, nedaňové a kapitálové příjmy a přijaté dotace)

884 391 799

Příloha č. 2 k zákonu č. 543/2005 Sb.

Trendy v příjmech SR ČR

- běžné příjmy (daně cca 58 %) + příspěvky na soc. zabezpečení se podílejí (38 %) – tj. cca 95% na celkových příjmech
- tempo růstu daň. příjmů ve státním rozpočtu se snižuje (nejdynamičtější daň je daň z příjmu fyzických osob ze závislé činnosti)
- kapitálové příjmy jsou velmi malé

Daňová kvóta

- jednoduchá (daně, poplatky a cla)
- složená (včetně povinných odvodů na sociální a zdravotní pojištění)

v %	1993	1994	1995	1996	1997	1998	1999	2000
Daňová kvóta	26,3	24,8	23,2	22,7	21,6	21,4	22,6	22,9
Daňová kvóta souhrnná	42,9	41,3	40,1	39,1	38,6	38,7	40,0	40,3

Peková, J.: Veřejné finance, úvod do problematiky, Aspi Publishing, Praha 2002, str. 251

Bilance příjmů a výdajů SR (rok 2006)

ÚHRNNÁ BILANCE PŘÍJMŮ A VÝDAJŮ STÁTNÍHO ROZPOČTU

Ukazatel	v tis. Kč
Příjmy státního rozpočtu celkem	884 391 799
Výdaje státního rozpočtu celkem	958 791 799
z toho: finanční vztahy k rozpočtům	
- krajů	5 945 754
- obcí v úhrnech po jednotlivých krajích	24 679 797
- finanční vztah k rozpočtu hlavního města Prahy	1 711 658
Schodek	-74 400 000
Financování:	
Vydání státních dluhopisů podle zvláštního právního předpisu	65 190 800
Přijaté dlouhodobé úvěry	9 224 020
Změna stavu na účtech státních finančních aktiv	-14 820

Kraje

územní společenství občanů, veřejnoprávní korporace s právem na samosprávu, jež mohou mít vlastní majetek a sestavený vlastní rozpočet s vlastními příjmy

Trendy:

- **decentralizace,**
- **dekoncentrace a**
- **deetatizace**

Rozpočty krajů

Kraje mají vztah k:

- činnosti samosprávy i k výkonu státní správy v rámci tzv. přenesené působnosti
- regionálnímu veřejnému sektoru (úkolem regionálního veřejného sektoru je zabezpečování regionálních veřejných statků, jež se uskutečňuje pomocí neziskových organizací zřizovaných krajem)
- podnikatelským subjektům (např. poskytování dotací soukromým podnikatelům)
- státnímu rozpočtu, příp. státním fondům
- obcím, jež se nacházejí na území kraje
- k ostatním obcím, které se na území kraje nenacházejí
- jiným krajům
- k rozpočtům ostatních článků rozpočtové soustavy
- k ostatním subjektům

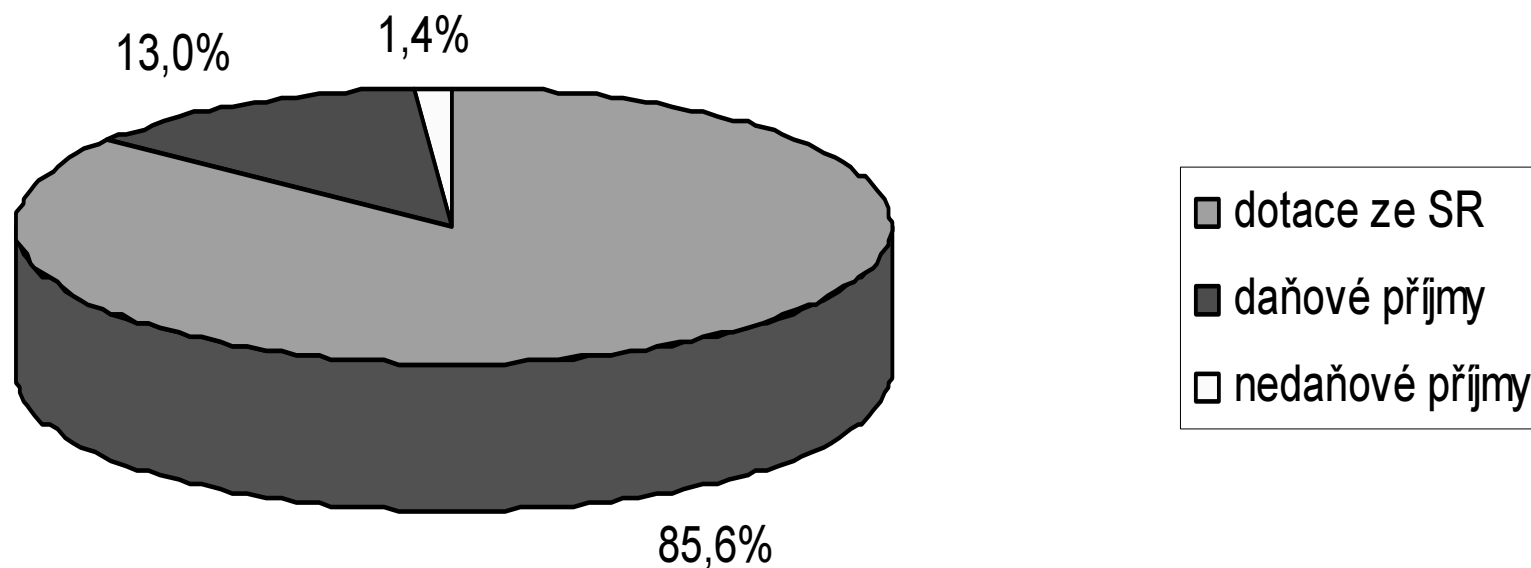
FINANČNÍ VZTAHY K ROZPOČTŮM KRAJŮ

v tis. Kč

K R A J	Účelové dotace na běžné výdaje a příspěvky			Ú h r n
	příspěvek na výkon státní správy		dotace na sociální služby	
	příspěvek na výkon státní správy celkem	z toho na jednotky sborů dobrovolných hasičů obcí		
Středočeský	107 937	5 835	725 003	832 940
Jihočeský	72 758	2 145	392 676	465 434
Píseňský	67 313	3 760	243 741	311 054
Karlovarský	47 808	2 825	201 254	249 062
Ústecký	84 227	5 150	372 389	456 616
Liberecký	57 305	2 155	240 601	297 906
Královéhradecký	69 334	4 400	340 017	409 351
Pardubický	63 340	4 190	288 355	351 695
Vysočina	63 736	3 910	286 061	349 797
Jihomoravský	103 432	3 425	448 371	551 803
Olomoucký	70 289	3 790	482 261	552 550
Zlínský	69 422	3 620	461 594	531 016
Moravskoslezský	110 553	8 445	475 977	586 530
Ú h r n	987 454	53 650	4 958 300	5 945 754

Struktura příjmů rozpočtů krajů v roce 2003

Příjmy krajů - § 6/ 1, 2 zákona č. 250/2000 Sb., o rozpočtových pravidlech územních rozpočtů



Šelešovský, J., Jaboda, R.: *Veřejné finance v ČR a EU. Masarykova univerzita, Brno, 2004, str.56*

Výdaje krajů

- Výdaje krajů - § 10 zákona č. 250/2000 Sb., o rozpočtových pravidlech územních rozpočtů
- Přes 90 % běžné výdaje (cca $\frac{1}{2}$ z toho tvoří příspěvky příspěvkovým organizacím v oblasti školství, zdravotnictví, sociální péče a kultury).
- Necelých 10 % investiční výdaje.

Bilance příjmů a výdajů krajů

(mil. Kč)

Ukazatel	Skutečnost k 31.12.2003
Daňové příjmy	11 395
Nedaňové příjmy	1 424
Kapitálové příjmy	237
Dotace celkem	82 761
Příjmy celkem	95 818
Běžné výdaje	84 961
Kapitálové výdaje	9 366
Výdaje celkem	94 327
Saldo příjmů a výdajů 1	490

Příjmy obcí

- Daňové (přes 50 %)
 - sdílené daně,
 - svěřené daně,
 - místní poplatky
 - poplatek ze psů,
 - poplatek za lázeňský nebo rekreační pobyt,
 - poplatek za užívání veřejného prostranství,
 - poplatek ze vstupného,
 - poplatek z ubytovací kapacity
- Příjmy plynoucí z vlastní činnosti
 - příjmy z prodeje neinvestičního majetku
 - příjmy z uživatelských poplatků za veřejné statky
- Příjmy z jiných veřejných rozpočtů
 - Nárokovatelné dotace
 - Nenárokovatelné dotace

FINANČNÍ VZTAHY K ROZPOČTŮM OBCÍ V ÚHRNECH PO JEDNOTLIVÝCH KRAJÍCH

vybrané kraje

v tis. Kč

K R A J	Účelové dotace na běžné výdaje a příspěvky								Ú h r n
	dotace na domovy důchodců *)	dotace na ústavy sociální péče *)	příspěvek na školství	dotace na vybraná zdravotnická zařízení *)	příspěvek na výkon státní správy **)	dotace na dávky sociální péče *)	dotace na výkon zřizovatelských funkcí převedených z okresních úřadů obcím a ost. činnosti v oblasti soc. služeb	z toho: dotace na sociální služby	
Středočeský	62 274		168 123		863 255	1 194 000	2 331		2 289 983
Jihočeský	73 693	8 546	95 541		472 745	720 000	29 286		1 399 811
Plzeňský	36 076	24 188	79 276	9 131	418 566	511 000	9 513		1 087 750
Karlovarský	7 425		46 564		223 313	500 000	11 681		788 983
Ústecký	189 205	49 539	125 868		585 345	2 195 000	37 453		3 182 410
Liberecký	20 735	4 435	67 222	6 827	312 158	595 000	7 424	6 992	1 013 801

Výdaje obcí

- Běžné (cca 2/3)
 - alokační výdaje - výdaje na zabezpečení potřeb veřejného sektoru, tyto výdaje mají charakter mandatorních výdajů (např. likvidace komunálního odpadu, oprava a údržba pozemních komunikací apod.
 - redistribuční výdaje – výdaje v podobě sociální výpomoci (poskytování výpomoci nad rámec dávek státní sociální podpory)
- kapitálové výdaje (cca 1/3)
 - financování investic

Mimorozpočtové fondy

- jsou zřizovány podle zákona (v ČR je každý fond zřizován zvláštním předpisem)
- hospodaří s veřejnými prostředky
- mohou mít finanční vztah k příslušnému veřejnému rozpočtu (např. v ČR platby veřejného zdrav. pojištění za tzv. stát. pojištěnce)

Specifika mimorozpočtových fondů

- Výhody:
 - Realizace potřeb, k jejichž účelu je fond vytvořený
 - Nepochopování nevyužitých prostředků z dotací

- Nevýhody:
 - zvolit vhodné příjmy s ohledem na jejich objem a dynamiku v čase
 - přísná účelovost – možnost financování pouze předem stanovených druhů potřeb

Členění mimorozpočtových fondů

■ Státní (účelové) fondy

- o oblasti, které jsou významné pro vládu
- oblasti, kde chce vláda ovlivnit tržní podmínky

■ Fondy podpory podnikání

- různé vládní agentury, jež podporují podnikání finančním i nefinančním způsobem
- dotace z kapitoly Všeobecná pokladní správa

■ Privatizační (majetkové) fondy

- úspěšnost transformace ekonomiky
- pouze přechodná existence

■ Svěřenecké (pojistné) fondy

- prostředky určené na sociální a zdravotní pojištění

Státní fondy

- Státní fond životního prostředí
 - zákon č. 388/1991 Sb., o Státním fondu životního prostředí České republiky
- Státní fond kultury
 - zákon č. 239/1992 Sb., o Státním fondu kultury České republiky
- Státní fond pro podporu a rozvoj české kinematografie
 - zákon č. 241/1992 Sb., o Státním fondu České republiky pro podporu a rozvoj české kinematografie
- Státní zemědělský intervenční fond (nahradil Státní fond tržní regulace)
 - zákon č. 256/2000 Sb., o Státním zemědělském intervenčním fondu
- Státní fond dopravní infrastruktury
 - zákon č. 104/2000 Sb., o Státním fondu dopravní infrastruktury
- Státní fond rozvoje bydlení
 - zákon č. 211/2000 Sb., o Státním fondu rozvoje bydlení

Fondy podpory podnikání

- Českomoravská záruční a rozvojová banka, a.s.
 - poskytování finančních operací malým a středním podnikům
- Podpůrný a garanční rolnický a lesnický fond, a.s.
 - poskytování záruk a bankovních úvěrů subjektům podnikajícím v zemědělské či lesnické výrobě
- Exportní a garanční pojišťovací společnost, a.s.
 - pojištění krátkodobých a dlouhodobých vývozních úvěrů českých subjektů
- Česká exportní banka, a.s.
 - podpora střednědobých a dlouhodobých vývozních úvěrů podle pravidel OECD
- Česká konsolidační agentura (nahradila Konsolidační banku)
 - správa dlouhodobých pohledávek státu

Děkuji za Vaši pozornost. 😊