



Eva Tomášková

eva.tomaskova@law.muni.cz

Katedra finančního práva a národního hospodářství

Veřejné finance

Rozpočet EU a státní rozpočet – ekonomické souvislosti



Struktura veřejných rozpočtů

- Soustava veřejných rozpočtů
 - nadnárodní rozpočet
 - ústřední rozpočet
 - rozpočty jednotlivých celků územní samosprávy
 - rozpočty neziskových organizací působících ve veřejném sektoru
- Mimorozpočtové fondy (státní fondy a tzv. mimorozpočtové parafiskální fondy)



Rozpočet EU

Rozpočet EU se horizontálně člení do osmi institucionálních sekcí:

- Sekce I: Evropský parlament
- Sekce II: Rada EU
- Sekce III: Evropská komise
- Sekce IV: Evropský soudní dvůr
- Sekce V: Evropský účetní dvůr
- Sekce VI: Hospodářský a sociální výbor
- Sekce VII: Výbor regionů
- Sekce VIII: Evropský ombudsman a Evropský úřad pro dohled nad ochranou dat

Zákon č. 218/2000 Sb., o rozpočtových pravidlech, zejména § 37



Zásady rozpočtu EU

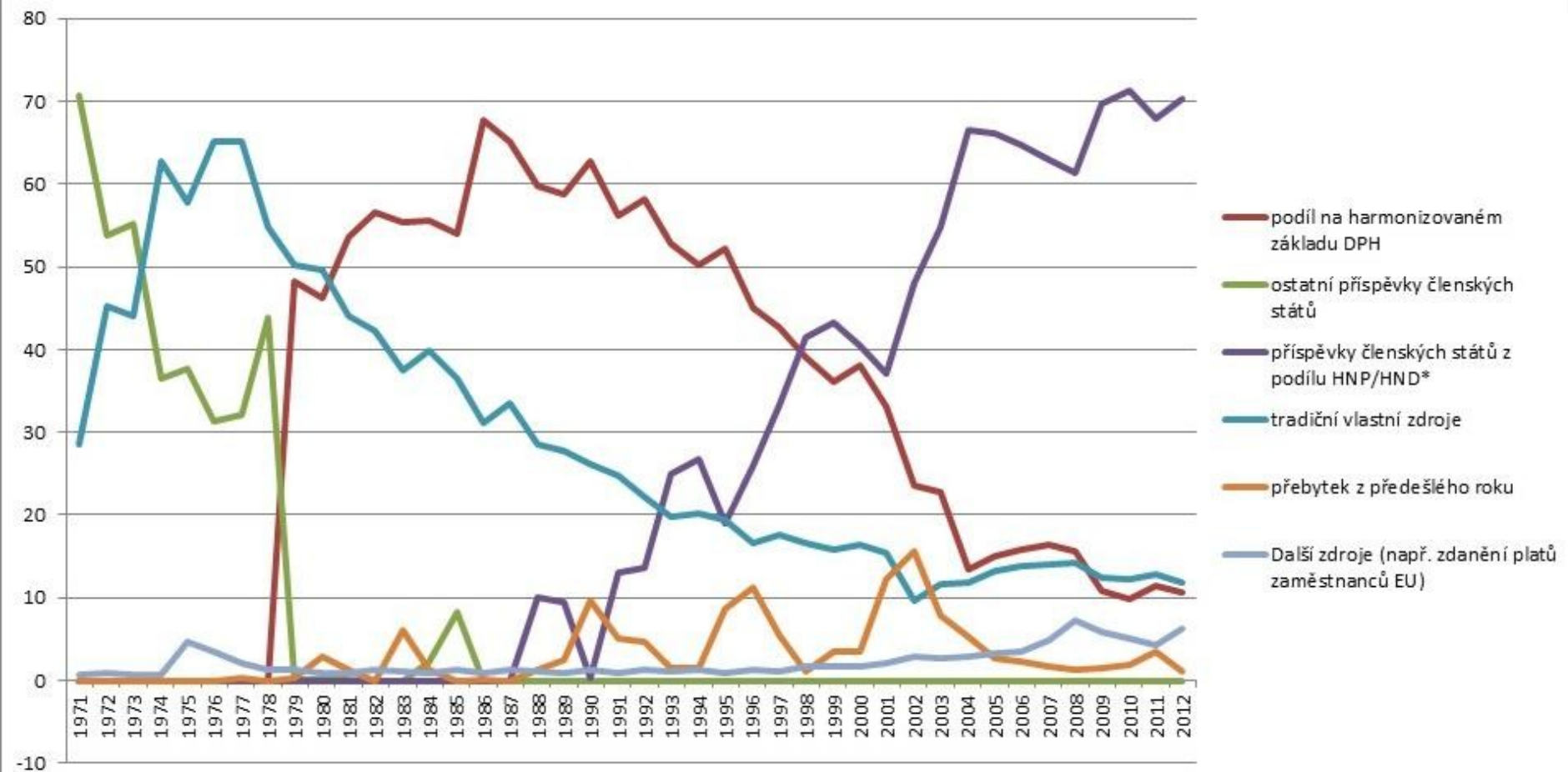
- **zásada jednotnosti a správnosti rozpočtu**
- **zásada ročního rozpočtu**
- **zásada vyrovnanosti**
 - příjmy a výdaje rozpočtu EU musí být vždy vyrovnané, přebytek (je převeden do dalšího finančního období), deficit (v následujícím roce je započítán do výdajů rozpočtu)
- **zásada zúčtovací jednotky**
 - rozpočet se sestavuje, plní i vyúčtovává v eurech;
- **zásada obecnosti**
 - celkové příjmy musí pokrývat celkové položky na platby. Až na výjimky uvedené ve finančním nařízení se všechny příjmy a výdaje vykazují v plné výši bez jakýchkoli vzájemných zápočtů;
- **zásada specifikace**
 - výdaje rozpočtu jsou přiřazeny do jednotlivých hlav a kapitol;
- **zásada řádného řízení**
 - použití položek rozpočtu musí být v souladu se zásadami hospodárnosti, účinnosti a efektivity;
- **zásada transparentnosti**



Příjmy EU

- **tradiční vlastní zdroje**
 - zemědělské dávky (tj. cla uvalená na dovoz zemědělských produktů)
 - dávky z cukru a izoglukózy
 - cla z obchodu se třetími zeměmi vybraná podle společného celního tarifu
- **podíl na dani z přidané hodnoty (DPH)**
- **podíl z hrubého národního důchodu (HND) členských států**
- **ostatní**
 - poplatky vztahující se k fungování Evropského hospodářského prostoru, poplatky za administrativní činnost institucí, daně z příjmu zaměstnanců institucí ES, pokuty, přebytek rozpočtu z předchozího roku atd.

Vývoj příjmů rozpočtu



| Položky na závazky, mil. EUR, ceny roku 2011 | 2014 | 2015 | 2016 | 2017 | 2018 | 2019 | 2020 | 2014- 2020 |
|---|-------------|-------------|-------------|-------------|-------------|-------------|-------------|-----------------------|
| 1. Inteligentní růst podporující začlenění | 60 283 | 61 725 | 62 771 | 64 238 | 65 528 | 67 214 | 69 004 | 450 763 |
| 1a Konkurenceschopnost pro růst a zaměstnanost | 15 605 | 16 321 | 16 726 | 17 693 | 18 490 | 19 700 | 21 079 | 125 614 |
| 1b Hospodářská, sociální a územní soudržnost | 44 678 | 45 404 | 46 045 | 46 545 | 47 038 | 47 514 | 47 925 | 325 149 |
| 2. Udržitelný růst: Přírodní zdroje | 55 883 | 55 060 | 54 261 | 53 448 | 52 466 | 51 503 | 50 558 | 373 179 |
| z toho: výdaje související s trhem a přímé platby | 41 585 | 40 989 | 40 421 | 39 837 | 39 079 | 38 335 | 37 605 | 277 851 |
| 3. Bezpečnost a občanství | 2 053 | 2 075 | 2 154 | 2 232 | 2 312 | 2 391 | 2 469 | 15 686 |
| 4. Globální Evropa | 7 854 | 8 083 | 8 281 | 8 375 | 8 553 | 8 764 | 8 794 | 58 704 |
| 5. Správa | 8 218 | 8 385 | 8 589 | 8 807 | 9 007 | 9 206 | 9 417 | 61 629 |
| z toho: správní výdaje orgánů | 6 649 | 6 791 | 6 955 | 7 110 | 7 278 | 7 425 | 7 590 | 49 798 |
| 6. Náhrady | 27 | 0 | 0 | 0 | 0 | 0 | 0 | 27 |
| Položky na závazky celkem | 134 318 | 135 328 | 136 056 | 137 100 | 137 866 | 139 087 | 140 242 | 959 988 |
| Jako % HND | 1,03 % | 1,02 % | 1,00 % | 1,00 % | 0,99 % | 0,98 % | 0,98 % | 1,00 % |
| Položky na platby celkem | 128 030 | 131 095 | 131 046 | 126 777 | 129 778 | 130 893 | 130 781 | 908 400 |
| Jako % HND | 0,98 % | 0,98 % | 0,97 % | 0,92 % | 0,93 % | 0,93 % | 0,91 % | 0,95 % |
| Dostupné rozpětí | 0,25 % | 0,25 % | 0,26 % | 0,31 % | 0,30 % | 0,30 % | 0,32 % | 0,28 % |
| Strop vlastních zdrojů jako % HND | 1,23 % | 1,23 % | 1,23 % | 1,23 % | 1,23 % | 1,23 % | 1,23 % | 1,23 % |

Zdroj: Euroskop [cit. 10. 10. 2016] Dostupné z: <http://www.euroskop.cz>



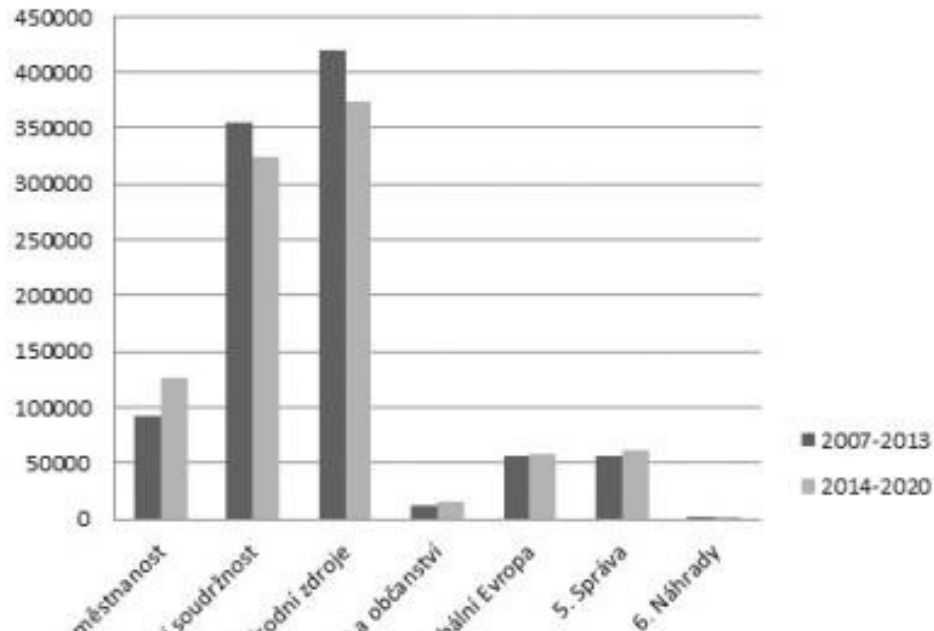
Finanční rámec rozpočtu EU (2007 – 2013)

- The present financial framework (2007-2013) comprises six headings:
 - 1. Sustainable growth
 - 1a. Competitiveness for growth and employment
 - 1b. Cohesion for growth and employment
 - 2. Preservation and management of natural resources
 - 3. Citizenship, freedom, security and justice
 - 3a. Freedom, security and justice
 - 3b. Citizenship
 - 4. The European Union as a global player
 - 5. Administration
 - 6. Compensations (related to the latest enlargement of the Union)

Zdroj: Evropská komise. [online]. [10. 11. 2009]. Dostupné z:
http://ec.europa.eu/budget/budget_detail/index_en.htm

Srovnání výdajů

Srovnání kategorií výdajů víceletého finančního rámce 2007-2013 a 2014-2020*



1a Konkurenceschopnost pro růst a zaměstnanost
1b Hospodářská, sociální a územní soudržnost
2. Udržitelný růst: Přírodní zdroje
3. Bezpečnost a občanství
4. Globální Evropa
5. Správa
6. Náhrady



Specifika rozpočtu EU

- Největší příjmy:

- příspěvky,
- část výnosu DPH,
- clo

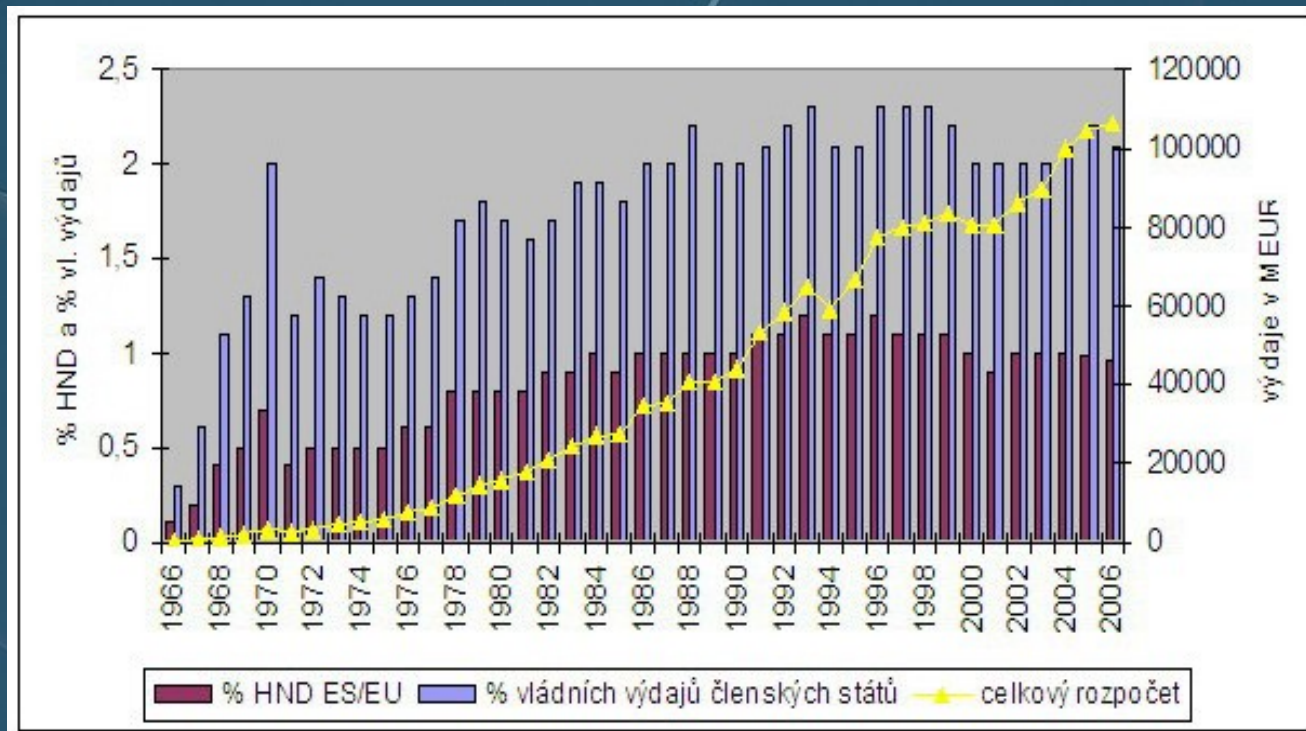
(Zcela zde chybí příjmy z ostatních daní a z odvodů sociálního pojištění.)

- Největší výdaje:

- zemědělská politika

Současné problémy rozpočtu EU

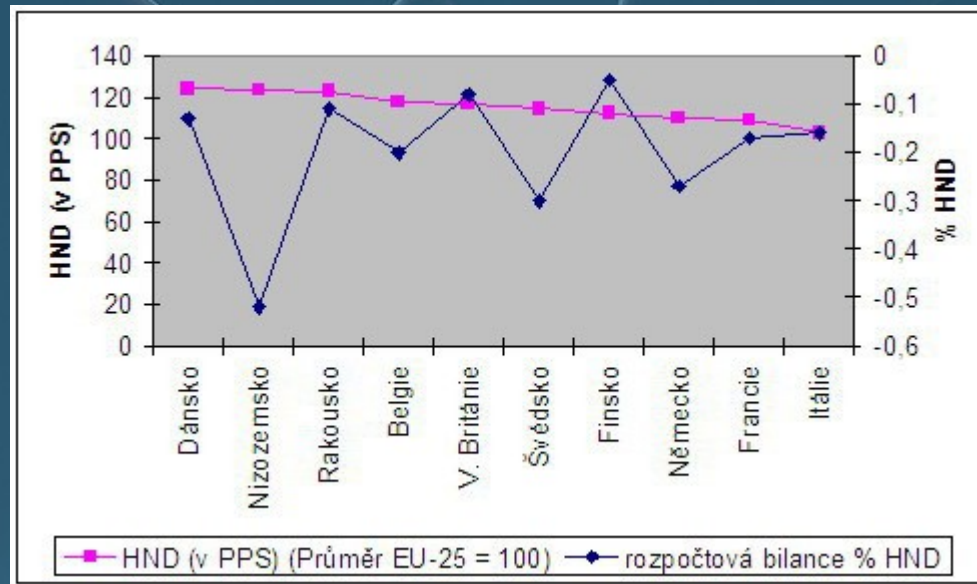
1. Velikost rozpočtu



Současné problémy rozpočtu EU

2. Rozpočtové bilance členských států

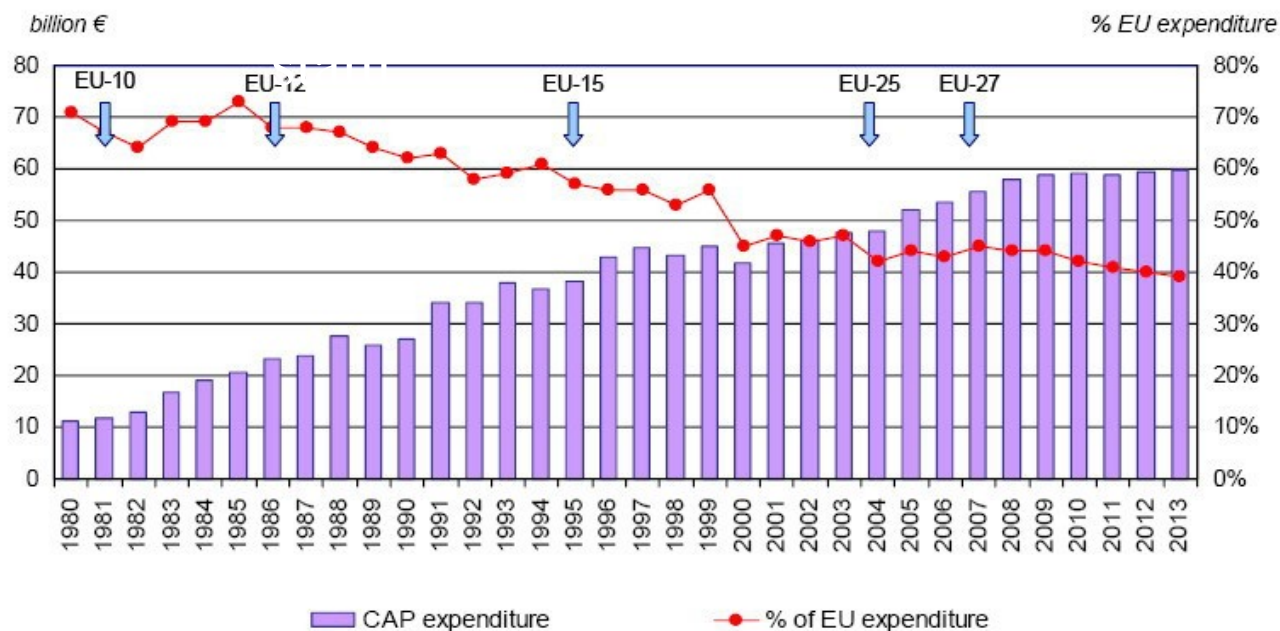
- Čistá rozpočtová bilance daného státu vyjadřuje rozdíl mezi příspěvky do společného rozpočtu a objemem financí, který z něj daný stát prostřednictvím různých politik a programů získá zpět.



Současné problémy rozpočtu EU

3. Společná zemědělská politika

*CAP expenditure in the total EU expenditure
(in current prices)*

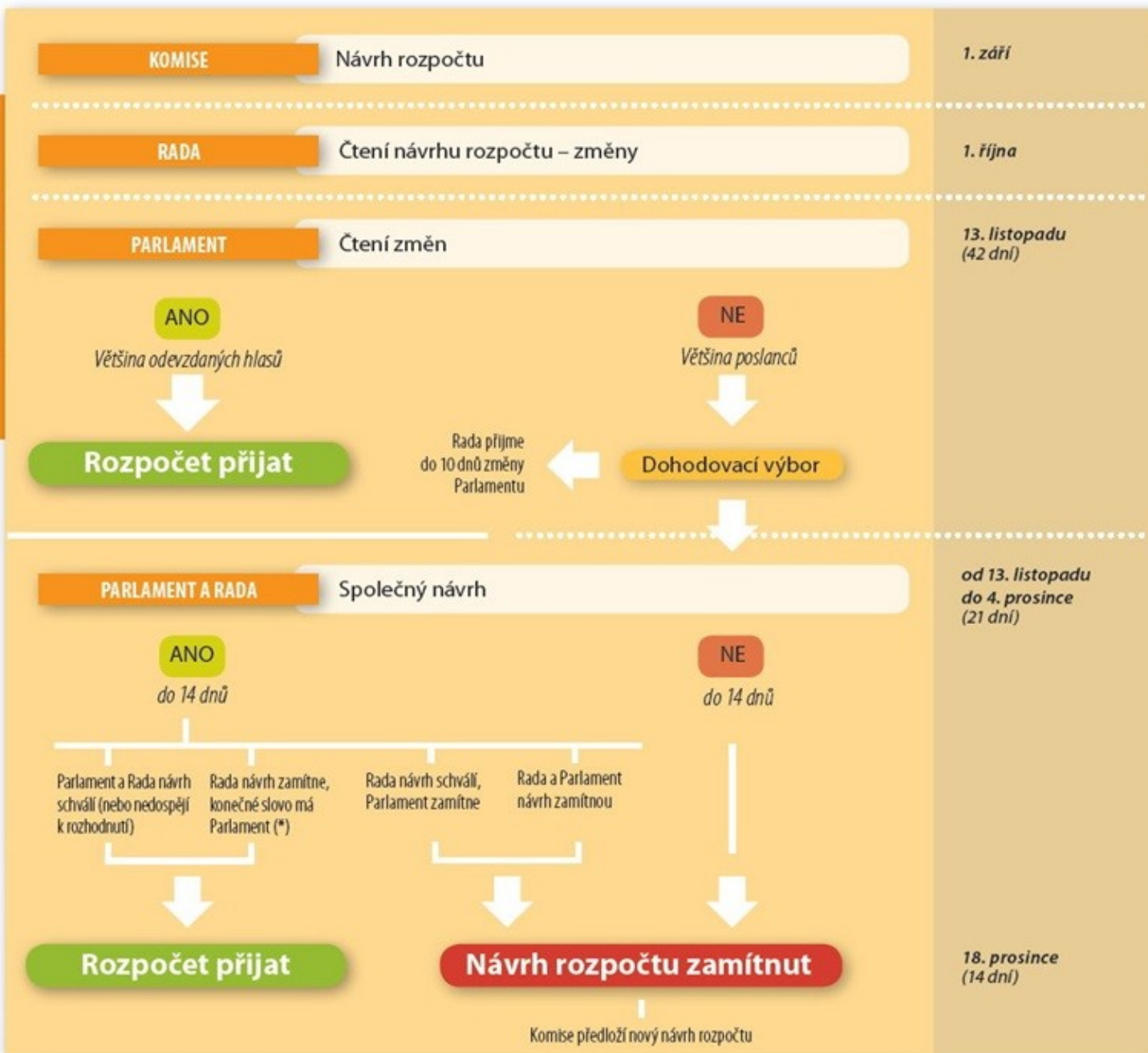




Současné problémy rozpočtu EU

4. Politika hospodářské a sociální soudržnosti

- je postavena na **solidaritě mezi členskými státy** EU a v současné době je jednou z největších výdajových položek společného rozpočtu;
- **rozšíření EU o země střední a východní Evropy** znamenalo pro HDP Unie a její příjmy zvýšení o 5 %, zároveň s sebou ale přineslo i prohloubení rozdílů mezi jednotlivými regiony a nárůst populace o 30 %;
- většina nových členských zemí patří spíše mezi chudší země Unie, jejichž HND nedosahuje průměru EU - proto představuje toto rozšíření také **zvýšení nároků na společný rozpočet**, a to především v oblasti strukturální pomoci;



(*) Parlament schválí společný návrh a poté se do 14 dnů od zamítnutí Radou rozhodne (většinou svých členů a 3/5 odevzdaných hlasů) potvrdit všechny nebo některé změny ze čtení.

ANO do 14 dnů

Parlament a Rada návrh schválí (nebo nedospějí k rozhodnutí)

Rada návrh zamítne, konečné slovo má Parlament (*)

Rada návrh schválí, Parlament zamítne

Rada a Parlament návrh zamítnou

Rozpočet přijat

Návrh rozpočtu zamítnut

Komise předloží nový návrh rozpočtu

1. září

1. října

13. listopadu
(42 dny)

od 13. listopadu
do 4. prosince
(21 dny)

18. prosince
(14 dny)



Programové období 2014 - 2020

- je v souladu s rozpočtovým rámcem EU pro roky 2014-2020
- je významně redukován počet operačních programů z 24 (předchozí období) na 8
- fondy EU zahrnují celou škálu nástrojů finanční pomoci. Slouží především k:
 - podpoře hospodářského růstu členských zemí EU
 - a snižování sociálních a ekonomických nerovností mezi státy a regiony
- ČR může čerpat prostředky ve výši téměř 24 miliard eur.
- http://www.strukturalni-fondy.cz/getmedia/fe43f9e7-ff58-4a20-91bc-9556c92847b5/Abeceda_nahled-3.png
- <http://www.mfcr.cz/cs/zahranicni-sektor/hospodareni-eu/prostredky-alokovane-pro-cr/programove-obdobi-2014-2020>
- <http://www.mfcr.cz/cs/zahranicni-sektor/hospodareni-eu/pozice-cr-vuci-rozpoctu-eu/2016/cista-pozice-cr-ve-vztahu-k-rozpoctu-eu-25720>
- <http://www.mfcr.cz/cs/aktualne/tiskove-zpravy/2017/cr-ziskala-v-roce-2016-o-79-mld-vice-27395>



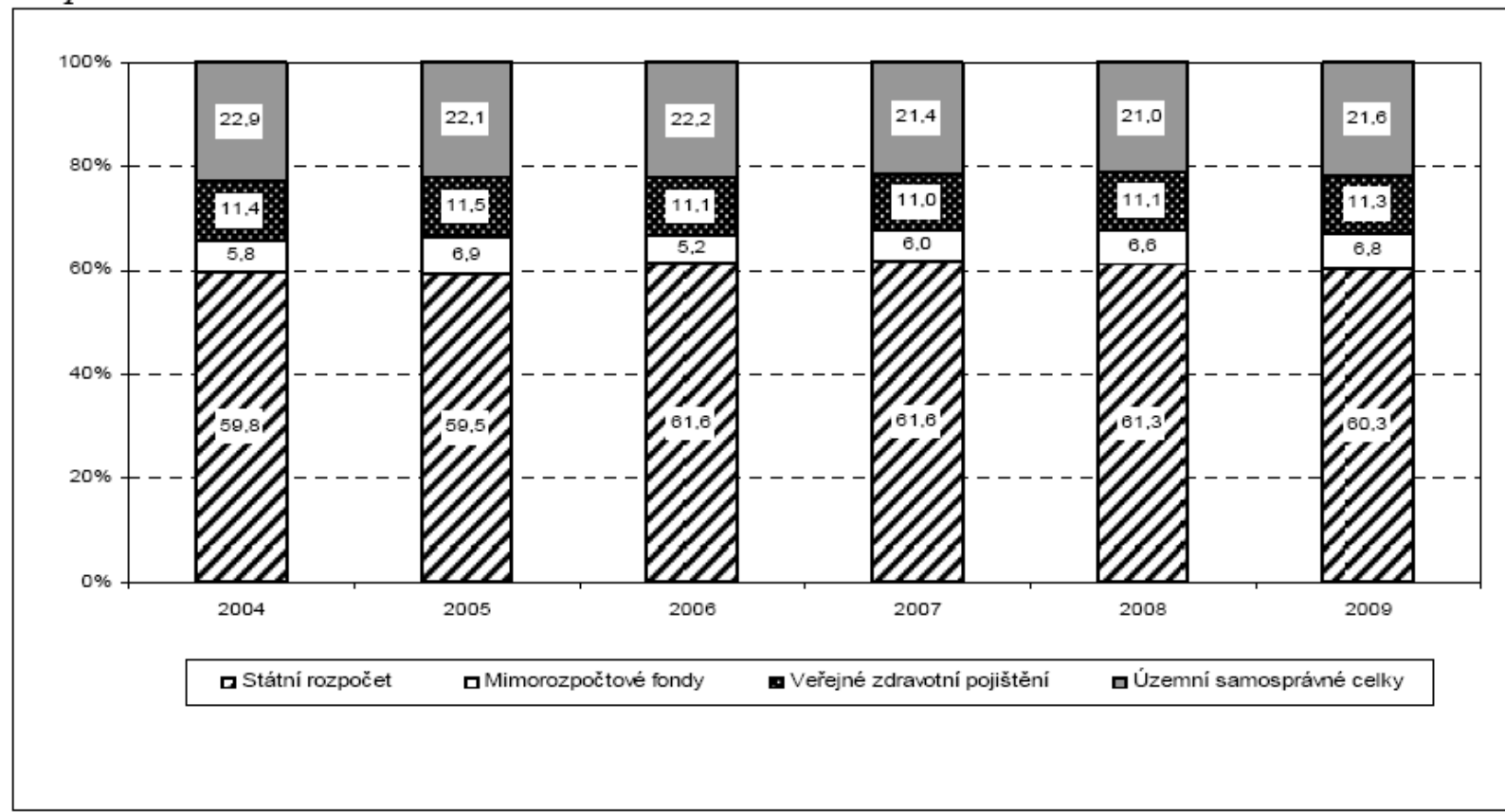


Význam a podstata státního rozpočtu

- nejvýznamnější veřejný rozpočet
- soustřeďuje největší část příjmů rozpočtové soustavy (prochází jím 80 % příjmů soustavy veřejných rozpočtů)
- nejdůležitější finanční nástroj užívaný ústřední vládou v hospodaření státu k financování státních netržních činností
- nejvýznamnější nástroj stabilizační politiky
- prostřednictvím státního rozpočtu se nenávratným způsobem přerozděluje významná část HDP

Vývoj veřejných výdajů

Podíl jednotlivých segmentů na celkových nekonsolidovaných výdajích veřejných rozpočtů v %



Vývoj výdajů veřejných rozpočtů

| | | Konsolidované veřejné rozpočty (mld. Kč) | | | Podíl na HDP (%) | | |
|----------|---------------------------------------|---|---------------|---------------------------------|------------------|-------------|---------------------------------|
| | | 2007 | 2008 | 2009 | 2007 | 2008 | 2009 |
| | | | | <i>předběžná skutečnost</i> | | | <i>předběžná skutečnost</i> |
| | CELKOVÉ VÝDAJE | 1433,6 | 1517,5 | 1631,8 | 40,6 | 41,1 | 45,0 |
| 2 | VÝDAJENA PROVOZNÍ ČINNOST | 1344,4 | 1422,2 | 1515,6 | 38,0 | 38,6 | 41,8 |
| 21 | Náhrady zaměstnancům | 136,7 | 142,0 | 147,1 | 3,9 | 3,8 | 4,1 |
| 211 | Mzdy a platy | 103,0 | 107,0 | 111,8 | 2,9 | 2,9 | 3,1 |
| 212 | Sociální příspěvky | 33,7 | 34,9 | 35,3 | 1,0 | 0,9 | 1,0 |
| 22 | Užití zboží a služeb | 124,6 | 133,3 | 148,0 | 3,5 | 3,6 | 4,1 |
| 24 | Úroky | 37,1 | 48,0 | 53,2 | 1,1 | 1,3 | 1,5 |
| 25 | Běžné transfery | 266,0 | 272,6 | 301,9 | 7,5 | 7,4 | 8,3 |
| 251 | Veřejným společnostem | 186,8 | 206,5 | 224,8 | 5,3 | 5,6 | 6,2 |
| 252 | Soukromým společnostem | 79,2 | 66,2 | 77,1 | 2,2 | 1,8 | 2,1 |
| 26 | Dotace | 24,6 | 25,9 | 27,2 | 0,7 | 0,7 | 0,7 |
| 262 | Mezinárodním organizacím | 24,6 | 25,9 | 27,1 | 0,7 | 0,7 | 0,7 |
| 2621 | Běžné | 24,5 | 25,9 | 27,1 | 0,7 | 0,7 | 0,7 |
| 27 | Sociální dávky | 587,6 | 618,0 | 663,7 | 16,6 | 16,8 | 18,3 |
| 271 | Dávky sociálního zabezpečení | 587,6 | 618,0 | 663,6 | 16,6 | 16,8 | 18,3 |
| 28 | Ostatní výdaje | 167,9 | 182,4 | 174,5 | 4,7 | 4,9 | 4,8 |
| 282 | Ostatní výdaje jinde nezařazené | 167,9 | 182,4 | 174,4 | 4,7 | 4,9 | 4,8 |
| 2821 | Ostatní běžné výdaje | 44,5 | 50,1 | 50,1 | 1,3 | 1,4 | 1,4 |
| 2822 | Ostatní kapitálové výdaje | 123,4 | 132,2 | 124,3 | 3,5 | 3,6 | 3,4 |
| 3 | NÁKUP NEFINANČNÍCH AKTIV | 89,2 | 95,3 | 116,2 | 2,5 | 2,6 | 3,2 |
| 311.1 | Fixní aktiva | 86,7 | 92,4 | 113,7 | 2,5 | 2,5 | 3,1 |
| 313.1 | Cennosti | 0,0 | 0,1 | 0,1 | 0,0 | 0,0 | 0,0 |
| 314.1 | Nevyráběná aktiva | 2,4 | 2,8 | 2,5 | 0,1 | 0,1 | 0,1 |
| | SALDO | -45,9 | -40,8 | -249,1 | -1,3 | -1,1 | -6,9 |
| | SALDO pro fiskální cílení | -40,1 | -38,5 | -231,2 | -1,1 | -1,0 | -6,4 |
| | Čistý peněžní tok z provozní činnosti | 30,5 | 38,9 | -160,0 | 0,9 | 1,1 | -4,4 |
| | Saldo primární bilance | -8,8 | 7,2 | -195,9 | -0,2 | 0,2 | -5,4 |

Pramen: MF

Vývoj výdajů veřejných rozpočtů

| | | Konsolidované veřejné rozpočty (mld. Kč) | | | Podíl na HDP (%) | | |
|-----------|---------------------------------------|---|---------------|---------------------------------|------------------|-------------|---------------------------------|
| | | 2010 | 2011 | 2012 | 2010 | 2011 | 2012 |
| | | | | <i>předběžná skutečnost</i> | | | <i>předběžná skutečnost</i> |
| | CELKOVÉ VÝDAJE | 1602,3 | 1601,0 | 1591,6 | 42,2 | 41,7 | 41,4 |
| 2 | VÝDAJE NA PROVOZNI ČINNOST | 1495,1 | 1507,8 | 1506,9 | 39,3 | 39,3 | 39,2 |
| 21 | Náhrady zaměstnancům | 145,9 | 136,0 | 136,3 | 3,8 | 3,5 | 3,5 |
| 211 | Mzdy a platy | 110,7 | 102,8 | 102,5 | 2,9 | 2,7 | 2,7 |
| 212 | Sociální příspěvky | 35,2 | 33,2 | 33,7 | 0,9 | 0,9 | 0,9 |
| 22 | Užití zboží a služeb | 142,1 | 129,1 | 122,5 | 3,7 | 3,4 | 3,2 |
| 23 | Spotřeba fixního kapitálu | 0,0 | 0,0 | 0,0 | - | - | - |
| 24 | Úroky | 42,1 | 47,8 | 44,5 | 1,1 | 1,2 | 1,2 |
| 25 | Běžné transfery | 300,0 | 307,6 | 314,3 | 7,9 | 8,0 | 8,2 |
| 251 | Veřejným společnostem | 205,4 | 204,7 | 207,1 | 5,4 | 5,3 | 5,4 |
| 2511 | Nefinančním společnostem | 199,9 | 200,7 | 203,0 | 5,3 | 5,2 | 5,3 |
| 2512 | Finančním společnostem | 5,5 | 4,0 | 4,1 | 0,1 | 0,1 | 0,1 |
| 252 | Soukromým společnostem | 94,7 | 102,9 | 107,2 | 2,5 | 2,7 | 2,8 |
| 26 | Dotace | 30,6 | 34,3 | 32,8 | 0,8 | 0,9 | 0,9 |
| 262 | Mezinárodním organizacím | 30,6 | 34,3 | 32,8 | 0,8 | 0,9 | 0,9 |
| 2621 | Běžné | 30,6 | 34,3 | 32,8 | 0,8 | 0,9 | 0,9 |
| 27 | Sociální dávky | 670,7 | 686,9 | 704,2 | 17,7 | 17,9 | 18,3 |
| 271 | Dávky sociálního zabezpečení | 670,6 | 686,7 | 703,9 | 17,6 | 17,9 | 18,3 |
| 28 | Ostatní výdaje | 163,7 | 166,2 | 152,4 | 4,3 | 4,3 | 4,0 |
| 282 | Ostatní výdaje jinde nezařazené | 163,6 | 166,1 | 152,3 | 4,3 | 4,3 | 4,0 |
| 2821 | Ostatní běžné výdaje | 34,1 | 31,0 | 34,8 | 0,9 | 0,8 | 0,9 |
| 2822 | Ostatní kapitálové výdaje | 129,5 | 135,1 | 117,5 | 3,4 | 3,5 | 3,1 |
| 3 | NÁKUP NEFINANČNÍCH AKTIV | 107,3 | 93,2 | 84,7 | 2,8 | 2,4 | 2,2 |
| 311.1 | Fixní aktiva | 105,2 | 91,8 | 83,0 | 2,8 | 2,4 | 2,2 |
| 313.1 | Cennosti | 0,0 | 0,0 | 0,0 | 0,0 | 0,0 | 0,0 |
| 314.1 | Nevyráběná aktiva | 2,0 | 1,4 | 1,7 | 0,1 | 0,0 | 0,0 |
| | SALDO | -179,5 | -171,4 | -92,9 | -4,7 | -4,5 | -2,4 |
| | SALDO pro fiskální cílení | -150,8 | -131,4 | -105,7 | -4,0 | -3,4 | -2,7 |
| | Čistý peněžní tok z provozní činnosti | -93,9 | -89,7 | -20,5 | -2,5 | -2,3 | -0,5 |
| | Saldo primární bilance | -137,4 | -123,6 | -48,4 | -3,6 | -3,2 | -1,3 |

Vývoj příjmů veřejných rozpočtů

| | | Konsolidované veřejné rozpočty (mld. Kč) | | | Podíl na HDP (%) | | |
|----------|--|---|---------------|---------------------------------|------------------|-------------|---------------------------------|
| | | 2007 | 2008 | 2009 | 2007 | 2008 | 2009 |
| | | | | <i>předběžná skutečnost</i> | | | <i>předběžná skutečnost</i> |
| | CELKOVÉ PŘÍJMY | 1387,8 | 1476,7 | 1382,7 | 39,3 | 40,0 | 38,1 |
| 1 | PŘÍJMY Z PROVOZNÍ ČINNOSTI: | 1375,0 | 1461,1 | 1355,6 | 38,9 | 39,6 | 37,4 |
| 11 | Daně | 716,3 | 742,5 | 660,2 | 20,3 | 20,1 | 18,2 |
| 111 | Daně z příjmů, zisku a kapitálových výnosů | 317,9 | 330,9 | 254,7 | 9,0 | 9,0 | 7,0 |
| 1111 | Placené fyzickými osobami | 151,5 | 143,3 | 127,5 | 4,3 | 3,9 | 3,5 |
| 1112 | Placené společnostmi a ostatními podniky | 166,4 | 187,6 | 127,1 | 4,7 | 5,1 | 3,5 |
| 113 | Daně z majetku | 15,5 | 15,5 | 14,4 | 0,4 | 0,4 | 0,4 |
| 114 | Daně ze zboží a služeb (Z a S) | 382,8 | 396,0 | 390,9 | 10,8 | 10,7 | 10,8 |
| 1141 | Obecné daně ze zboží a služeb (DPH) ¹⁾ | 227,4 | 246,1 | 244,9 | 6,4 | 6,7 | 6,8 |
| 1142 | Spotřební daně | 138,9 | 133,0 | 131,1 | 3,9 | 3,6 | 3,6 |
| 1144 | Daně ze zvláštních služeb | 2,1 | 2,2 | 2,1 | 0,1 | 0,1 | 0,1 |
| 1145 | Daně z používání zboží, z povolení používat zboží a provozovat činnost | 14,4 | 14,7 | 12,8 | 0,4 | 0,4 | 0,4 |
| 12 | Sociální příspěvky | 522,0 | 548,2 | 509,7 | 14,8 | 14,9 | 14,1 |
| 121 | Příspěvky na sociální zabezpečení | 504,6 | 529,9 | 495,9 | 14,3 | 14,4 | 13,7 |
| 1211 | Příspěvky zaměstnanců | 123,3 | 130,1 | 113,6 | 3,5 | 3,5 | 3,1 |
| 1212 | Příspěvky zaměstnavatelů | 345,9 | 364,9 | 338,5 | 9,8 | 9,9 | 9,3 |
| 1213 | Příspěvky OSVČ nebo nezaměstnaných | 33,0 | 32,8 | 39,2 | 0,9 | 0,9 | 1,1 |
| 122 | Ostatní sociální příspěvky | 17,4 | 18,3 | 13,8 | 0,5 | 0,5 | 0,4 |
| 13 | Dotace | 47,4 | 60,5 | 79,6 | 1,3 | 1,6 | 2,2 |
| 131 | od zahraničních vlád | 0,0 | 0,1 | 0,2 | 0,0 | 0,0 | 0,0 |
| 1311 | Běžné | 0,0 | 0,0 | 0,1 | 0,0 | 0,0 | 0,0 |
| 1312 | Kapitálové | 0,0 | 0,1 | 0,1 | 0,0 | 0,0 | 0,0 |
| 132 | od mezinárodních organizací | 47,4 | 60,4 | 79,4 | 1,3 | 1,6 | 2,2 |
| 1321 | Běžné | 23,2 | 26,8 | 33,3 | 0,7 | 0,7 | 0,9 |
| 1322 | Kapitálové | 24,2 | 33,6 | 46,2 | 0,7 | 0,9 | 1,3 |
| 14 | Ostatní příjmy | 89,2 | 110,0 | 106,1 | 2,5 | 3,0 | 2,9 |
| 141 | Příjmy z vlastnictví | 23,3 | 37,5 | 37,1 | 0,7 | 1,0 | 1,0 |
| 142 | Prodej zboží a služeb | 38,3 | 40,4 | 39,9 | 1,1 | 1,1 | 1,1 |
| 143 | Pokuty, penále a propadnutí | 5,1 | 3,5 | 5,5 | 0,1 | 0,1 | 0,2 |
| 144 | Dobrovolné transfery jiné než dotace | 13,1 | 11,9 | 15,0 | 0,4 | 0,3 | 0,4 |
| 145 | Ostatní příjmy jinde nezařazené | 9,4 | 16,6 | 8,5 | 0,3 | 0,4 | 0,2 |
| 3 | PRODEJ NEFINANČNÍCH AKTIV | 12,8 | 15,5 | 27,2 | 0,4 | 0,4 | 0,7 |
| 311.2 | Fixní aktiva | 7,3 | 9,6 | 9,5 | 0,2 | 0,3 | 0,3 |
| 314.2 | Nevyráběná aktiva | 5,5 | 6,0 | 17,7 | 0,2 | 0,2 | 0,5 |

Zdroj: Ministerstvo financí

| | | Konsolidované veřejné rozpočty (mln. Kč) | | | Podíl na HDP (%) | | |
|------------|--|---|---------------|---------------------------------|------------------|-------------|---------------------------------|
| | | 2010 | 2011 | 2012 | 2010 | 2011 | 2012 |
| | | | | <i>předběžná skutečnost</i> | | | <i>předběžná skutečnost</i> |
| | CELKOVÉ PŘÍJMY | 1422,8 | 1429,6 | 1498,7 | 37,4 | 37,2 | 39,0 |
| 1 | PŘÍJMY Z PROVOZNÍ ČINNOSTI: | 1401,2 | 1418,1 | 1486,4 | 36,9 | 36,9 | 38,7 |
| 11 | Daně | 690,8 | 705,6 | 727,8 | 18,2 | 18,4 | 18,9 |
| 111 | Daně z příjmů, zisku a kapitálových výnosů | 260,9 | 257,2 | 270,9 | 6,9 | 6,7 | 7,0 |
| 1111 | Placené fyzickými osobami | 131,3 | 133,9 | 137,2 | 3,5 | 3,5 | 3,6 |
| 1112 | Placené společnostmi a ostatními podniky | 129,6 | 123,3 | 133,7 | 3,4 | 3,2 | 3,5 |
| 113 | Daně z majetku | 16,4 | 20,3 | 20,7 | 0,4 | 0,5 | 0,5 |
| 114 | Daně ze zboží a služeb | 413,4 | 427,9 | 436,0 | 10,9 | 11,1 | 11,3 |
| 1141 | Obecné daně ze zboží a služeb (DPH) | 263,9 | 269,3 | 273,0 | 6,9 | 7,0 | 7,1 |
| 1142 | Spotřební daně | 138,3 | 146,6 | 146,8 | 3,6 | 3,8 | 3,8 |
| 1143 | Zisky ze státních fiskálních monopolů | 0,0 | 0,0 | 0,0 | - | - | - |
| 1144 | Daně ze zvláštních služeb | 1,8 | 2,0 | 6,6 | 0,0 | 0,1 | 0,2 |
| 1145 | Daně z používání zboží, z povolení používat zboží a provozovat činnost | 9,5 | 10,0 | 9,7 | 0,3 | 0,3 | 0,3 |
| 12 | Sociální příspěvky | 517,5 | 533,2 | 540,8 | 13,6 | 13,9 | 14,1 |
| 121 | Příspěvky na sociální zabezpečení | 503,4 | 518,9 | 526,3 | 13,2 | 13,5 | 13,7 |
| 1211 | Příspěvky zaměstnanců | 116,9 | 120,3 | 122,2 | 3,1 | 3,1 | 3,2 |
| 1212 | Příspěvky zaměstnavatelů | 349,2 | 359,3 | 364,6 | 9,2 | 9,4 | 9,5 |
| 1213 | Příspěvky OSVČ nebo nezaměstnaných | 35,3 | 36,5 | 37,0 | 0,9 | 1,0 | 1,0 |
| 122 | Ostatní sociální příspěvky | 14,0 | 14,3 | 14,4 | 0,4 | 0,4 | 0,4 |
| 13 | Dotace | 84,9 | 73,9 | 111,6 | 2,2 | 1,9 | 2,9 |
| 131 | od zahraničních vlád | 0,4 | 0,6 | 0,3 | 0,0 | 0,0 | 0,0 |
| 1311 | Běžné | 0,1 | 0,1 | 0,1 | 0,0 | 0,0 | 0,0 |
| 1312 | Kapitálové | 0,2 | 0,4 | 0,2 | 0,0 | 0,0 | 0,0 |
| 132 | od mezinárodních organizací | 84,6 | 73,3 | 111,4 | 2,2 | 1,9 | 2,9 |
| 1321 | Běžné | 36,3 | 40,3 | 40,9 | 1,0 | 1,0 | 1,1 |
| 1322 | Kapitálové | 48,2 | 33,0 | 70,5 | 1,3 | 0,9 | 1,8 |
| 133 | od institucí vládního sektoru | 0,0 | 0,0 | 0,0 | - | - | - |
| 1331 | Běžné | 0,0 | 0,0 | 0,0 | - | - | - |
| 1332 | Kapitálové | 0,0 | 0,0 | 0,0 | - | - | - |
| 14 | Ostatní příjmy | 108,0 | 105,4 | 106,2 | 2,8 | 2,7 | 2,8 |
| 141 | Příjmy z vlastnictví | 34,9 | 29,7 | 29,3 | 0,9 | 0,8 | 0,8 |
| 142 | Prodej zboží a služeb | 44,2 | 47,7 | 49,0 | 1,2 | 1,2 | 1,3 |
| 143 | Pokuty, penále a propadnutí | 4,5 | 4,3 | 3,5 | 0,1 | 0,1 | 0,1 |
| 144 | Dobrovolné transfery jiné než dotace | 16,3 | 12,6 | 13,3 | 0,4 | 0,3 | 0,3 |
| 145 | Ostatní příjmy jinde nezařazené | 8,0 | 11,1 | 11,0 | 0,2 | 0,3 | 0,3 |
| 3 | PRODEJ NEFINANČNÍCH AKTIV | 21,7 | 11,5 | 12,3 | 0,6 | 0,3 | 0,3 |
| 311.2 | Fixní aktiva | 9,8 | 5,5 | 6,2 | 0,3 | 0,1 | 0,2 |
| 314.2 | Nevyráběná aktiva | 11,9 | 6,0 | 6,1 | 0,3 | 0,2 | 0,2 |

Zdroj: Ministerstvo financí



Státní rozpočet

- *Nejdůležitější bilance státu*
 - příjmy a výdaje st. rozpočtu závazně člení rozpočtová skladba
 - rozpočtové provizorium
 - vzhledem k objemu st. rozpočtu je významná výše jeho deficitu a výše tzv. skrytého dluhu
- *finanční plán*
 - nabývá podoby rozpočtového zákona
 - za plnění odpovídá Ministerstvo financí
 - vláda je většinou zmocněna provádět v případě potřeby dílčí úpravy rozpočtu
 - po skončení období se sestavuje závěrečná bilance skutečného plnění st. rozpočtu – tzv. státní závěrečný účet
- *významný nástroj rozpočtové politiky*
 - pokladní plnění se uskutečňuje na účtech ČNB




Příjmy a výdaje SR

Rozpočtová skladba třídí příjmy a výdaje z hlediska:

- odpovědnostního (do jednotlivých kapitol)
- druhového
 - Výdaje – dle druhu věci, služby, práce, výkonu nebo práva, které bylo daným výdajem pořízeno, u transferů - druh podpory, kterou transfer představuje.
 - Příjmy - dle právního důvodu platby, která do rozpočtu plyne.
- odvětvového (funkčního)
 - dle druhu činnosti, z níž příjmy plynou nebo na kterou se finanční prostředky vynakládají
- konsolidačního
 - na příjmy a výdaje vznikající uvnitř soustavy veřejných rozpočtů

§ 2/1 vyhlášky č. 323/2002 Sb., o rozpočtové skladbě



PROMIŇ, BYL JSEM V HOSPODĚ, ZKOUŠELI JSME S CHLAPAMA Z NERVU NASTARTOVAT SPOTŘEBU...

STÁTNÍ ROZPOČET V ČR V SOUČASNÉ DOBĚ

PŘÍJMY

Běžné:

- daňové - svěřené daně
 - sdílené daně (daň z příjmů, DPH)
 - cla
 - pojistné soc. zabezpečení a přísp. na stát. politiku zaměstnanosti
 - správní poplatky
- nedaňové - příjmy z pronájmu majetku
 - od OS, PO, od podniků
 - odvody ČNB
 - přijaté úroky
- přijaté sankce za porušení rozpočtové kázně
- ostatní

Kapitálové:

- z prodeje nemovitého majetku
- z prodeje akcií a majetkových podílů
- příjmy z emise st. obligací
- přijaté splátky z vládních úvěrů, půjček

Ostatní

VÝDAJE:

Běžné:

- alokační:
 - mzdy a platy
 - povinné pojistné za zam.
 - materiálové
 - energie apod.
- redistribuční:
 - transfery – dotace - neúčelové
 - účelové
 - OS, PO, podnikům,
 - obč. sdruž., obcím a krajům,
 - mimorozpočt. fondům
 - úroky
 - sociální dávky
 - platby do zahraničí
 - ostatní

Kapitálové:

- na hmotný a nehmotný majetek
- nákup CP
- poskytnuté investiční účel. dotace OS, PO, obcím a krajům
- invest. půjčky různým subjektům
- splátky úvěrů, půjček

Ostatní

OS = organizační složka
PO = příspěvková organizace



Majetkové účasti státu

- Majetkové účasti státu
 - <http://www.mfcr.cz/cs/verejny-sektor/majetek-statu/majetkove-ucasti/2016/majetkove-ucasti-ministerstva-financi-ke-26339>
- Kapitálové výdaje – transfery podnikům
 - <http://www.kurzy.cz/cnb/ekonomika/kapitalove-vydaje-trasfery-podnikum/>

Funkční třídění rozpočtové skladby

(zkráceno)

SKUPINA 1: ZEMĚDĚLSTVÍ A LESNÍ HOSPODÁŘSTVÍ

10 Zemědělství a lesní hospodářství

SKUPINA 2: PRŮMYSLOVÁ A OSTATNÍ ODVĚTVÍ HOSPODÁŘSTVÍ

21 Průmysl, stavebnictví, obchod a služby

22 Doprava

23 Vodní hospodářství

SKUPINA 3: SLUŽBY PRO OBYVATELSTVO

31 a 32 Vzdělávání

33 Kultura, církev a sdělovací prostředky

34 Tělovýchova a zájmová činnost

SKUPINA 4: SOCIÁLNÍ VĚCI A POLITIKA ZAMĚSTNANOSTI

41 Dávky a podpory v sociálním zabezpečení

42 Politika zaměstnanosti

43 Sociální péče a pomoc a společné činnosti v sociálním zabezpečení a politice zaměstnanosti

SKUPINA 5: BEZPEČNOST STÁTU A PRÁVNÍ OCHRANA

51 Obrana

52 Civilní nouzové plánování

53 Bezpečnost a veřejný pořádek

54 Právní ochrana

SKUPINA 6: VŠEOBECNÁ VEŘEJNÁ SPRÁVA A SLUŽBY

61 Státní moc, státní správa, územní samospráva a politické strany

62 Jiné veřejné služby a činnosti (dosud nespecifikované)

Konsolidační třídění rozp. skladby

(zkráceno)

Záznamová jednotka 023 - Převody uvnitř peněžního fondu

Převody především uvnitř sátlého rozpočtu...

Záznamová jednotka 024 - Dotace přijaté z území jiného okresu

Dotace přijaté obcí od obce v jiném okrese téhož kraje.

Záznamová jednotka 025 - Splátky půjčených prostředků přijatých z území jiného okresu

Splátky půjčených prostředků přijaté obcí od obce v jiném okrese téhož kraje.

Záznamová jednotka 026 - Dotace poskytnuté na území jiného okresu

Dotace poskytnuté obcí obci v jiném okrese téhož kraje.

Záznamová jednotka 027 - Půjčené prostředky poskytnuté na území jiného okresu

Návratné finanční výpomoci, půjčky a úvěry poskytnuté obcí obci v jiném okrese téhož kraje.

Záznamová jednotka 028 - Dotace přijaté z území jiného kraje

Dotace přijaté obcí nebo krajem od obce v jiném kraji nebo od jiného kraje.

Záznamová jednotka 029 - Splátky půjčených prostředků přijaté z území jiného kraje

Záznamová jednotka 035 - Dotace poskytnuté na území jiného kraje

Dotace poskytnuté obcí nebo krajem obci v jiném kraji nebo jinému kraji.

Záznamová jednotka 036 - Půjčené prostředky poskytnuté na území jiného kraje



CELKOVÝ PŘEHLED VÝDAJŮ STÁTNÍHO ROZPOČTU PODLE KAPITOL

Rok 2006

v tisících Kč

| Číslo kapitoly | Kapitola | V ý d a j e c e l k e m |
|----------------|--|----------------------------|
| 301 | Kancelář prezidenta republiky | 393 023 |
| 302 | Poslanecká sněmovna Parlamentu | 1 070 966 |
| 303 | Senát Parlamentu | 629 844 |
| 304 | Úřad vlády České republiky | 613 427 |
| 305 | Bezpečnostní informační služba | 1 182 696 |
| 306 | Ministerstvo zahraničních věcí | 4 648 289 |
| 307 | Ministerstvo obrany | 55 694 000 |
| 308 | Národní bezpečnostní úřad | 255 231 |
| 309 | Kancelář Veřejného ochránce práv | 88 579 |
| 312 | Ministerstvo financí | 15 003 563 |
| 313 | Ministerstvo práce a sociálních věcí | 357 189 315 |
| 314 | Ministerstvo vnitra | 51 170 004 |
| 315 | Ministerstvo životního prostředí | 14 019 736 |
| 317 | Ministerstvo pro místní rozvoj | 10 837 437 |
| 321 | Grantová agentura České republiky | 1 399 410 |
| 322 | Ministerstvo průmyslu a obchodu | 13 904 406 |
| 327 | Ministerstvo dopravy | 23 851 099 |
| 328 | Český telekomunikační úřad | 608 572 |
| 329 | Ministerstvo zemědělství | 39 713 852 |
| 333 | Ministerstvo školství, mládeže a tělovýchovy | 108 936 399 |

| | | |
|--------------------|--|--------------------|
| 334 | Ministerstvo kultury | 6 357 161 |
| 335 | Ministerstvo zdravotnictví | 8 223 165 |
| 336 | Ministerstvo spravedlnosti | 18 480 373 |
| 338 | Ministerstvo informatiky | 939 246 |
| 343 | Úřad pro ochranu osobních údajů | 95 422 |
| 344 | Úřad průmyslového vlastnictví | 162 312 |
| 345 | Český statistický úřad | 996 064 |
| 346 | Český úřad zeměměřický a katastrální | 2 464 592 |
| 347 | Komise pro cenné papíry | 40 995 |
| 348 | Český báňský úřad | 172 991 |
| 349 | Energetický regulační úřad | 113 919 |
| 353 | Úřad pro ochranu hospodářské soutěže | 134 209 |
| 358 | Ústavní soud | 145 361 |
| 361 | Akademie věd České republiky | 4 709 059 |
| 372 | Rada pro rozhlasové a televizní vysílání | 48 018 |
| 374 | Správa státních hmotných rezerv | 1 914 762 |
| 375 | Státní úřad pro jadernou bezpečnost | 378 245 |
| 381 | Nejvyšší kontrolní úřad | 506 515 |
| 396 | Státní dluh | 34 182 914 |
| 397 | Operace státních finančních aktiv | 15 432 200 |
| 398 | Všeobecná pokladní správa | 162 084 428 |
| C E L K E M | | 958 791 799 |

Příloha č. 3 k zákonu č. 543/2005 Sb.

CELKOVÝ PŘEHLED VÝDAJŮ STÁTNÍHO ROZPOČTU PODLE KAPITOL

v tisících Kč

| Číslo kapitoly | K a p i t o l a | V ý d a j e c e l k e m |
|----------------|--|----------------------------|
| 301 | Kancelář prezidenta republiky | 375 750 |
| 302 | Poslanecká sněmovna Parlamentu | 1 183 151 |
| 303 | Senát Parlamentu | 551 155 |
| 304 | Úřad vlády České republiky | 722 633 |
| 305 | Bezpečnostní informační služba | 1 214 681 |
| 306 | Ministerstvo zahraničních věcí | 6 403 613 |
| 307 | Ministerstvo obrany | 48 867 060 |
| 308 | Národní bezpečnostní úřad | 272 082 |
| 309 | Kancelář Veřejného ochránce práv | 104 154 |
| 312 | Ministerstvo financí | 17 192 861 |
| 313 | Ministerstvo práce a sociálních věcí | 476 488 541 |
| 314 | Ministerstvo vnitra | 61 270 573 |
| 315 | Ministerstvo životního prostředí | 17 693 724 |
| 317 | Ministerstvo pro místní rozvoj | 8 137 683 |
| 321 | Grantová agentura České republiky | 2 016 142 |
| 322 | Ministerstvo průmyslu a obchodu | 18 097 175 |
| 327 | Ministerstvo dopravy | 71 037 878 |
| 328 | Český telekomunikační úřad | 560 116 |
| 329 | Ministerstvo zemědělství | 39 529 035 |
| 333 | Ministerstvo školství, mládeže a tělovýchovy | 125 207 635 |
| 334 | Ministerstvo kultury | 8 248 384 |

| | | |
|-----|--|----------------------|
| 335 | Ministerstvo zdravotnictví | 7 899 704 |
| 336 | Ministerstvo spravedlnosti | 22 067 742 |
| 343 | Úřad pro ochranu osobních údajů | 193 216 |
| 344 | Úřad průmyslového vlastnictví | 178 704 |
| 345 | Český statistický úřad | 1 337 242 |
| 346 | Český úřad zeměměřický a katastrální | 3 431 973 |
| 348 | Český báňský úřad | 176 502 |
| 349 | Energetický regulační úřad | 112 023 |
| 353 | Úřad pro ochranu hospodářské soutěže | 135 838 |
| 355 | Ústav pro studium totalitních režimů | 163 741 |
| 358 | Ústavní soud | 154 740 |
| 361 | Akademie věd České republiky | 5 157 946 |
| 372 | Rada pro rozhlasové a televizní vysílání | 58 957 |
| 374 | Správa státních hmotných rezerv | 2 157 449 |
| 375 | Státní úřad pro jadernou bezpečnost | 368 449 |
| 377 | Technologická agentura České republiky | 51 960 |
| 381 | Nejvyšší kontrolní úřad | 592 875 |
| 396 | Státní dluh | 76 356 669 |
| 397 | Operace státních finančních aktiv | 2 401 635 |
| 398 | Všeobecná pokladní správa | 156 747 959 |
| | C E L K E M | 1 184 919 350 |



Celkový přehled výdajů SR na rok 2017

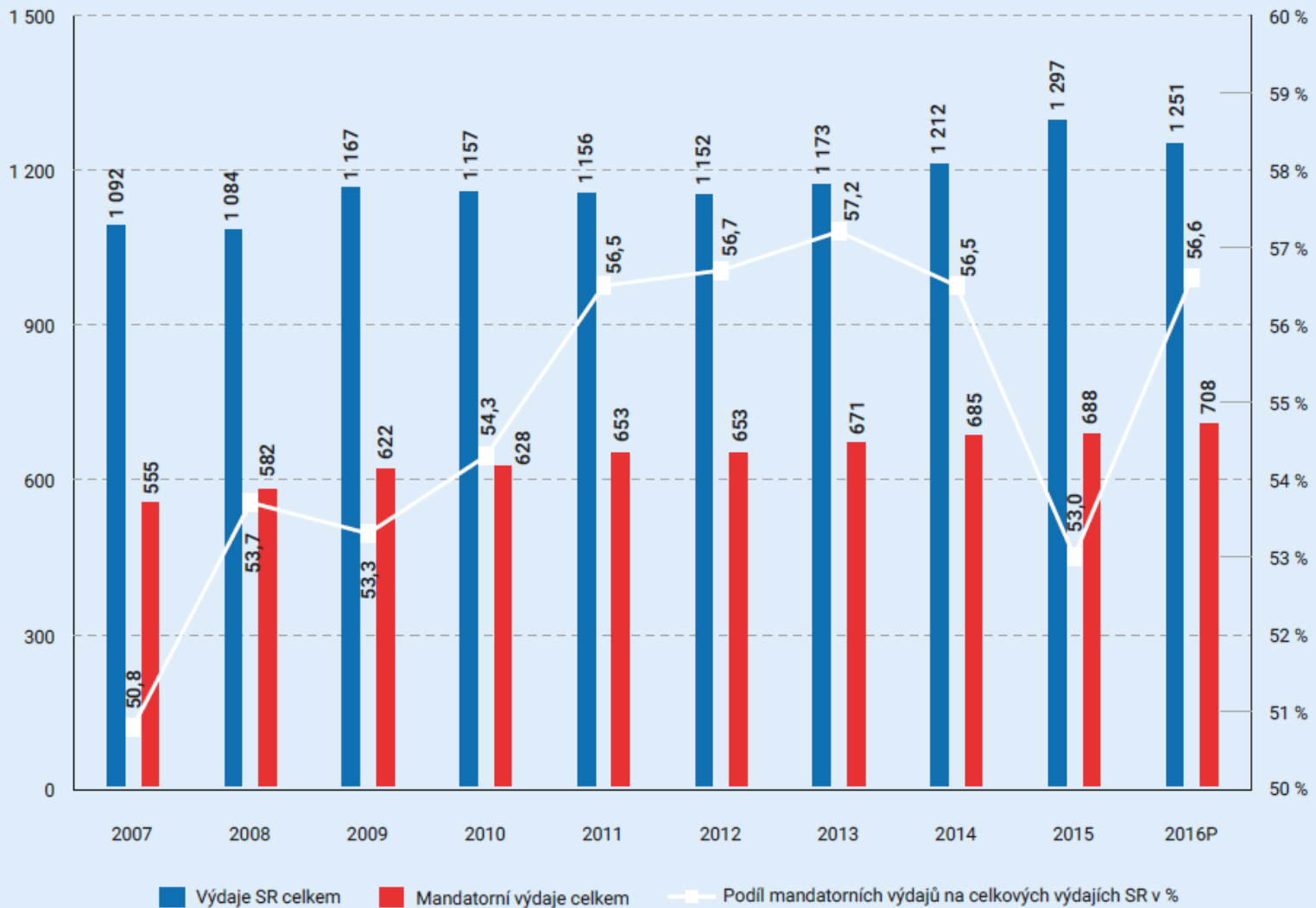
- <http://www.mfcr.cz/cs/legislativa/legislativni-dokumenty/2017/zakon-c-457-2016-sb-27097>
- **Všeobecná pokladní správa**
 - příjmy a výdaje státního rozpočtu, které mají všeobecný charakter; součástí je i vládní rezerva, která slouží ke krytí nezbytných a nepředvídaných výdajů a vytváří se ve výši 0,3 % výdajů státního rozpočtu na příslušný rozpočtový rok.
 - platby státu na zdravotní pojištění za nevýdělečně činné skupiny obyvatelstva
 - odvody a příspěvky do rozpočtu Evropské unie
 - státní záruky
 - investiční pobídky
 - podpora exportu
 - státní podpora stavebního spoření
 - transfery mezinárodním organizacím a na zahraniční pomoc



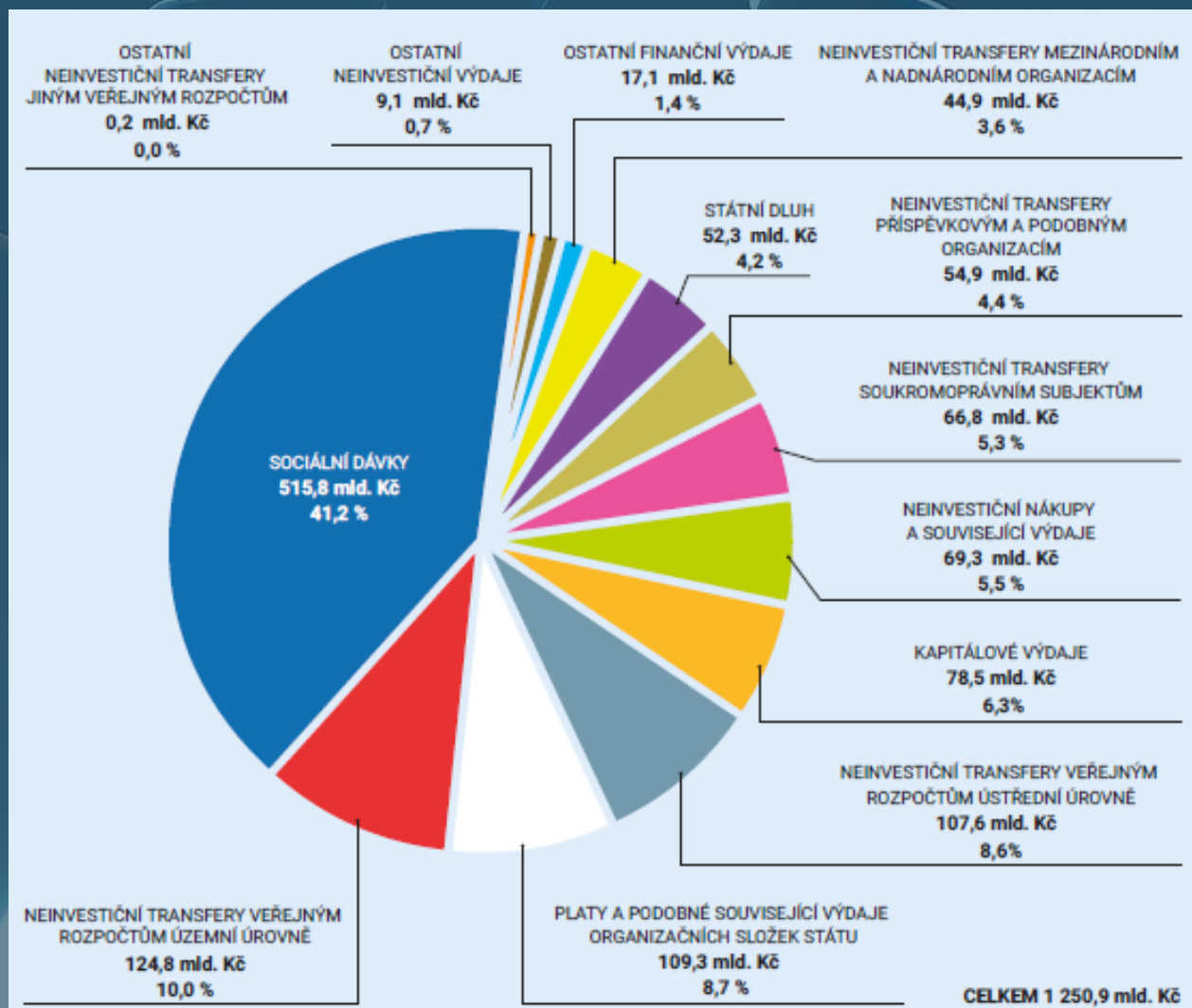
Čerpání výdajů státního rozpočtu 2016

- <http://www.mfcr.cz/cs/aktualne/tiskove-zpravy/2016/pokladni-plneni-leden-listopad-26759>

Vývoj mandatorních výdajů vzhledem k celkovým výdajům



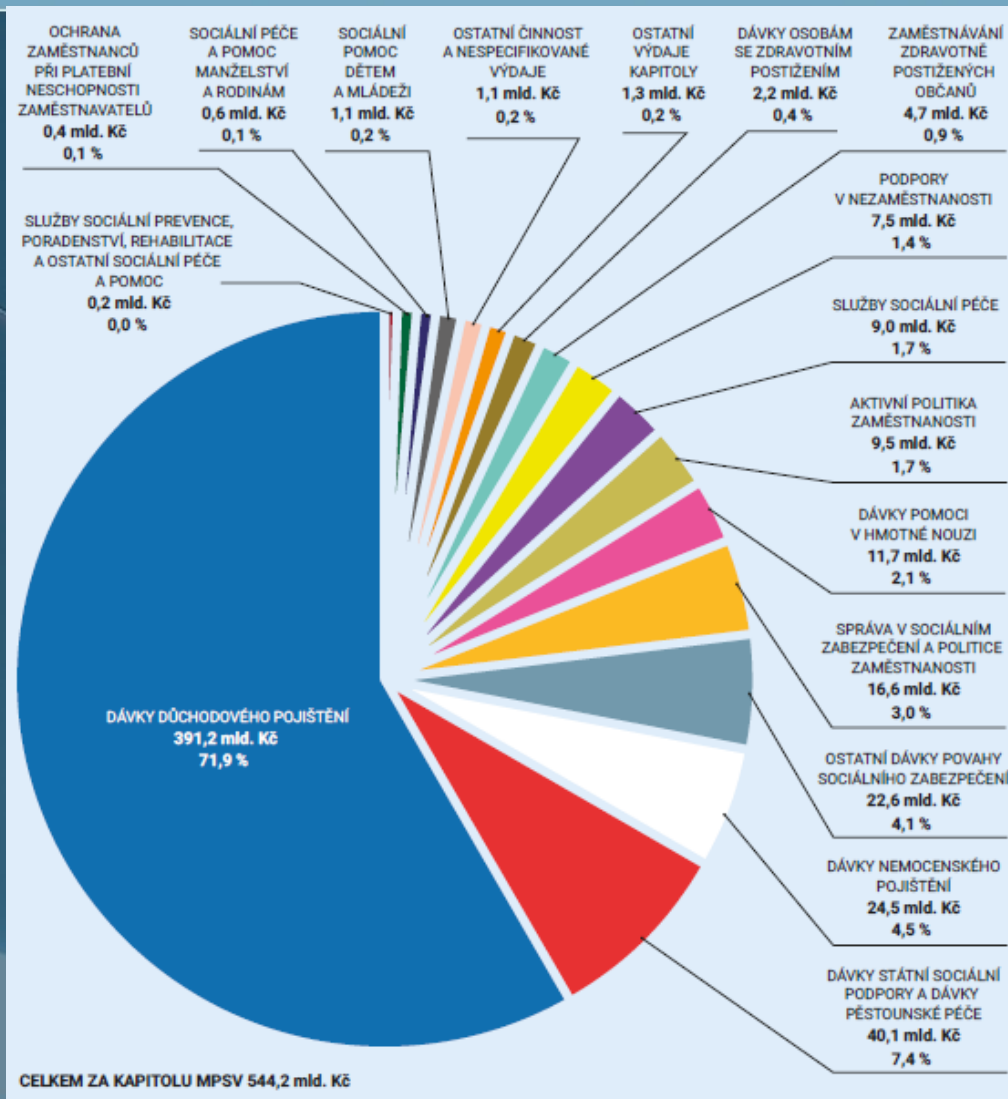
Struktura výdajů ze státního rozpočtu za rok 2016 dle druhů



Výdaje v mld. Kč dle kapitol - 2016




Výdaje kapitoly ministerstva práce a sociálních věcí - 2016





Trendy ve výdajích SR ČR

- Tok výdajů st. rozpočtu je během roku poměrně rovnoměrný, avšak v závěru roku objem výdajů vzrůstá.
- Rozhodující objem výdajů SR ČR představují běžné výdaje (1993 – 2000 cca 88 %, v poslední době tvoří cca 93 %).
- Celkové výdaje st. rozpočtu vzrostly za poslední roky o více jak 20 %, neinvestiční transfery obyvatelstvu vzrostly o téměř 30 %, příjmy st. rozpočtu vzrostly pouze o cca 15 %.
- V zemích, kde jsou součástí st. rozpočtu i výdaje na sociální zabezpečení, rostou výdaje na starobní důchody.
- Od roku 1995 stoupá podíl mandatorních výdajů (skupina peněžní transfery obyvatelstvu) a ostatních obligatorních výdajů – tzv. quasi mandatorní výdaje (výdaje na obranu, příspěvky do rozpočtů mezinárodních organizací, jichž je ČR členem).



ANO, REFORMY JSOU NEVYHNUTELNÉ... JEŠTĚ NEVYHNUTELNĚJŠÍ JE OVŠEM
VOLEBNÍ DEBAKL REFORMÁTORŮ...

CELKOVÝ PŘEHLED PŘÍJMŮ STÁTNÍHO ROZPOČTU PODLE KAPITOL

v tisících Kč

| Číslo kapitoly | Kapitola | daňové příjmy celkem | z toho povinné pojistné na důchodové pojištění | nedaňové příjmy, kapitálové příjmy a přijaté dotace celkem | z toho z rozpočtu Evropské unie **) |
|----------------|--|----------------------|--|--|-------------------------------------|
| 301 | Kancelář prezidenta republiky | | | 60 | |
| 302 | Poslanecká sněmovna Parlamentu | | | 19 900 | |
| 303 | Senát Parlamentu | | | 3 800 | |
| 304 | Úřad vlády České republiky | | | 6 400 | |
| 305 | Bezpečnostní informační služba | | | 105 000 | |
| 306 | Ministerstvo zahraničních věcí | | | 80 000 | |
| 307 | Ministerstvo obrany | 2 490 950 *) | 2 051 370 | 270 000 | |
| 308 | Národní bezpečnostní úřad | | | 0 | |
| 309 | Kancelář Veřejného ochránce práv | | | 0 | |
| 312 | Ministerstvo financí | 638 739 *) | 526 020 | 334 268 | |
| 313 | Ministerstvo práce a sociálních věcí | 325 700 000 *) | 270 331 000 | 5 466 583 | 4 270 983 |
| 314 | Ministerstvo vnitra | 6 803 194 *) | 5 602 631 | 340 500 | |
| 315 | Ministerstvo životního prostředí | | | 9 990 632 | 9 921 915 |
| 317 | Ministerstvo pro místní rozvoj | | | 6 345 904 | 6 331 304 |
| 321 | Grantová agentura České republiky | | | 240 | |
| 322 | Ministerstvo průmyslu a obchodu | | | 3 241 772 | 3 013 300 |
| 327 | Ministerstvo dopravy | | | 8 060 656 | 7 992 217 |
| 328 | Český telekomunikační úřad | | | 1 240 400 | |
| 329 | Ministerstvo zemědělství | | | 19 353 642 | 18 866 995 |
| 333 | Ministerstvo školství, mládeže a tělovýchovy | | | 434 904 | 431 667 |

| | | | | | |
|-----|--|--------------------|--------------------|-------------------|-------------------|
| 334 | Ministerstvo kultury | | | 122 745 | |
| 335 | Ministerstvo zdravotnictví | | | 61 115 | 47 115 |
| 336 | Ministerstvo spravedlnosti | 687 955 *) | 566 551 | 384 662 | 662 |
| 338 | Ministerstvo informatiky | | | 300 | |
| 343 | Úřad pro ochranu osobních údajů | | | 3 632 | 3 632 |
| 344 | Úřad průmyslového vlastnictví | | | 72 175 | 240 |
| 345 | Český statistický úřad | | | 43 938 | 39 938 |
| 346 | Český úřad zeměměřický a katastrální | | | 150 000 | |
| 347 | Komise pro cenné papíry | | | 0 | |
| 348 | Český báňský úřad | | | 3 500 | |
| 349 | Energetický regulační úřad | | | 0 | |
| 353 | Úřad pro ochranu hospodářské soutěže | | | 0 | |
| 358 | Ústavní soud | | | 0 | |
| 361 | Akademie věd České republiky | | | 5 000 | |
| 372 | Rada pro rozhlasové a televizní vysílání | | | 0 | |
| 374 | Správa státních hmotných rezerv | | | 91 000 | |
| 375 | Státní úřad pro jadernou bezpečnost | | | 1 200 | |
| 381 | Nejvyšší kontrolní úřad | | | 1 145 | |
| 396 | Státní dluh | | | 0 | |
| 397 | Operace státních finančních aktiv | 1 350 000 | | 4 873 000 | |
| 398 | Všeobecná pokladní správa | 471 900 000 | | 13 712 888 | 6 000 000 |
| | C E L K E M | 809 570 838 | 279 077 572 | 74 820 961 | 56 919 968 |

| | |
|--|--------------------|
| PŘÍJMY CELKEM (daňové, nedaňové a kapitálové příjmy a přijaté dotace) | 884 391 799 |
|--|--------------------|

CELKOVÝ PŘEHLED PŘÍJMŮ STÁTNÍHO ROZPOČTU PODLE KAPITOL

v tisících Kč

| Číslo kapitoly | Kapitola | daňové příjmy *) | pojistné na sociální zabezpečení a příspěvek na státní politiku zaměstnanosti | z toho povinné pojistné na důchodové pojištění | nedaňové příjmy, kapitálové příjmy a přijaté transfery celkem | z toho z rozpočtu Evropské unie **) |
|----------------|--------------------------------------|------------------|---|--|---|-------------------------------------|
| 301 | Kancelář prezidenta republiky | | | | 60 | |
| 302 | Poslanecká sněmovna Parlamentu | | | | 26 000 | |
| 303 | Senát Parlamentu | | | | 4 000 | |
| 304 | Úřad vlády České republiky | | | | 20 765 | 13 565 |
| 305 | Bezpečnostní informační služba | | | | 130 000 | |
| 306 | Ministerstvo zahraničních věcí | 600 000 | | | 71 083 | 21 083 |
| 307 | Ministerstvo obrany | 14 095 | 2 232 941 | 1 993 443 | 225 955 | |
| 308 | Národní bezpečnostní úřad | | | | 1 898 | 1 598 |
| 309 | Kancelář Veřejného ochránce práv | | | | 0 | |
| 312 | Ministerstvo financí | 1 471 711 | 570 932 | 510 437 | 2 289 728 | 270 666 |
| 313 | Ministerstvo práce a sociálních věcí | 656 000 | 357 106 683 | 320 533 475 | 4 976 888 | 4 216 878 |
| 314 | Ministerstvo vnitra | 19 900 | 6 534 492 | 5 844 665 | 3 652 396 | 2 191 825 |
| 315 | Ministerstvo životního prostředí | 900 | | | 13 697 897 | 13 375 163 |
| 317 | Ministerstvo pro místní rozvoj | 1 000 | | | 4 903 484 | 4 853 339 |
| 321 | Grantová agentura České republiky | | | | 0 | |
| 322 | Ministerstvo průmyslu a obchodu | 26 850 | | | 8 157 902 | 7 845 752 |
| 327 | Ministerstvo dopravy | 80 000 | | | 38 966 156 | 38 942 282 |
| 328 | Český telekomunikační úřad | 50 000 | | | 858 452 | 3 452 |
| 329 | Ministerstvo zemědělství | 6 200 | | | 20 699 289 | 19 752 364 |

| | | | | | | |
|-----|--|--------------------|--------------------|--------------------|--------------------|-------------------|
| 333 | Ministerstvo školství, mládeže a tělovýchovy | 400 | | | 2 028 623 | 2 003 040 |
| 334 | Ministerstvo kultury | 10 | | | 668 532 | 184 764 |
| 335 | Ministerstvo zdravotnictví | 9 200 | | | 566 556 | 499 756 |
| 336 | Ministerstvo spravedlnosti | | 681 548 | 609 401 | 1 857 709 | 198 314 |
| 343 | Úřad pro ochranu osobních údajů | | | | 76 186 | 76 186 |
| 344 | Úřad průmyslového vlastnictví | 86 000 | | | 71 271 | 1 271 |
| 345 | Český statistický úřad | | | | 323 721 | 320 621 |
| 346 | Český úřad zeměměřický a katastrální | 53 000 | | | 514 541 | 314 541 |
| 348 | Český báňský úřad | | | | 11 000 | 8 500 |
| 349 | Energetický regulační úřad | 1 000 | | | 0 | |
| 353 | Úřad pro ochranu hospodářské soutěže | 4 500 | | | 700 | |
| 355 | Ústav pro studium totalitních režimů | | | | 0 | |
| 358 | Ústavní soud | | | | 0 | |
| 361 | Akademie věd České republiky | | | | 8 026 | 526 |
| 372 | Rada pro rozhlasové a televizní vysílání | 4 000 | | | 7 200 | |
| 374 | Správa státních hmotných rezerv | | | | 130 000 | |
| 375 | Státní úřad pro jadernou bezpečnost | 300 | | | 1 000 | |
| 377 | Technologická agentura České republiky | | | | 0 | |
| 381 | Nejvyšší kontrolní úřad | | | | 564 | |
| 396 | Státní dluh | | | | 6 868 035 | |
| 397 | Operace státních finančních aktiv | 1 350 000 | | | 4 256 000 | |
| 398 | Všeobecná pokladní správa | 530 302 893 | | | 4 283 178 | |
| | C E L K E M | 534 737 959 | 367 126 596 | 329 491 421 | 120 354 795 | 95 095 486 |

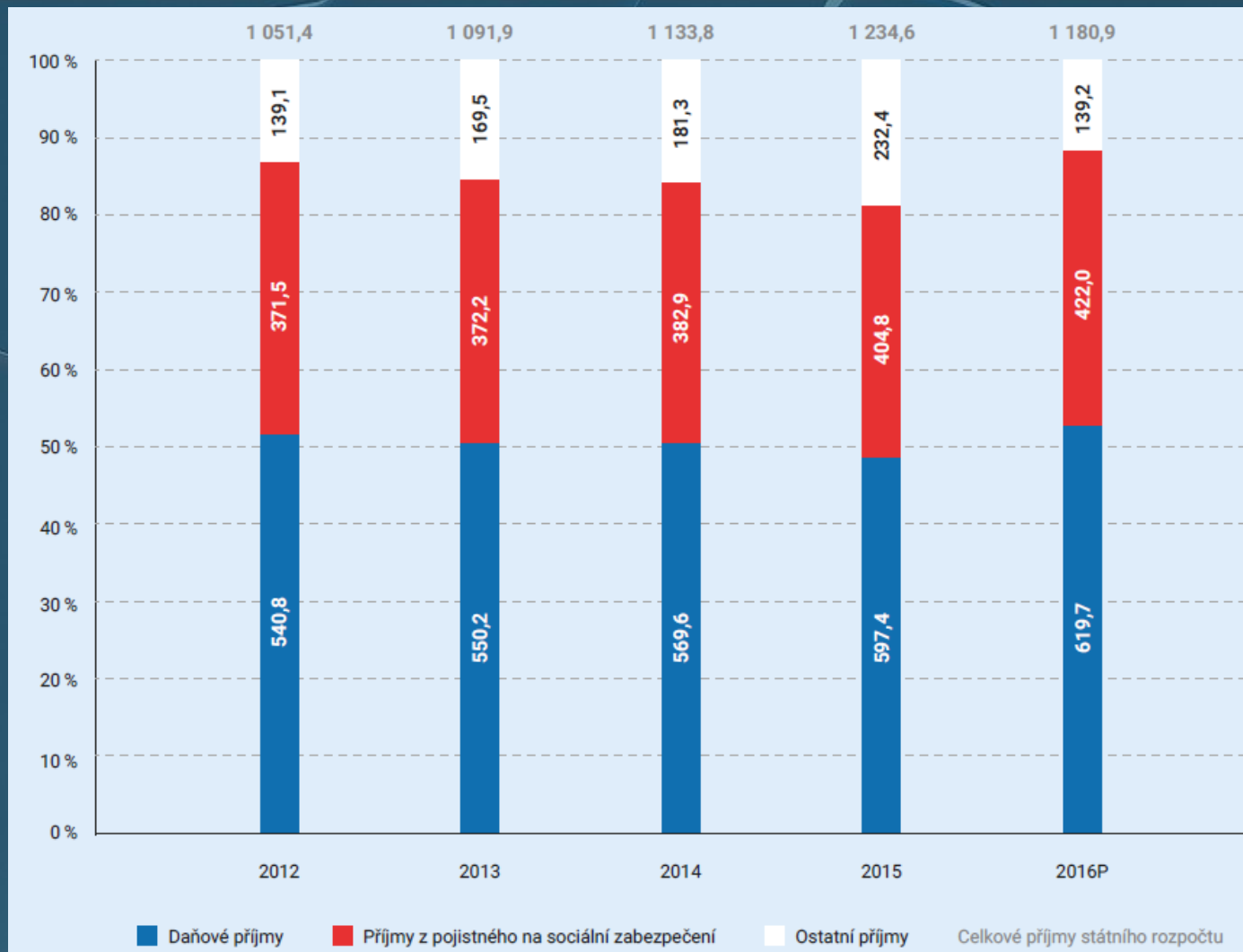
| | |
|--|----------------------|
| PŘÍJMY CELKEM (daňové příjmy, pojistné na sociální zabezpečení a příspěvek na státní politiku zaměstnanosti, nedaňové příjmy, kapitálové příjmy a přijaté transfery celkem) | 1 022 219 350 |
|--|----------------------|



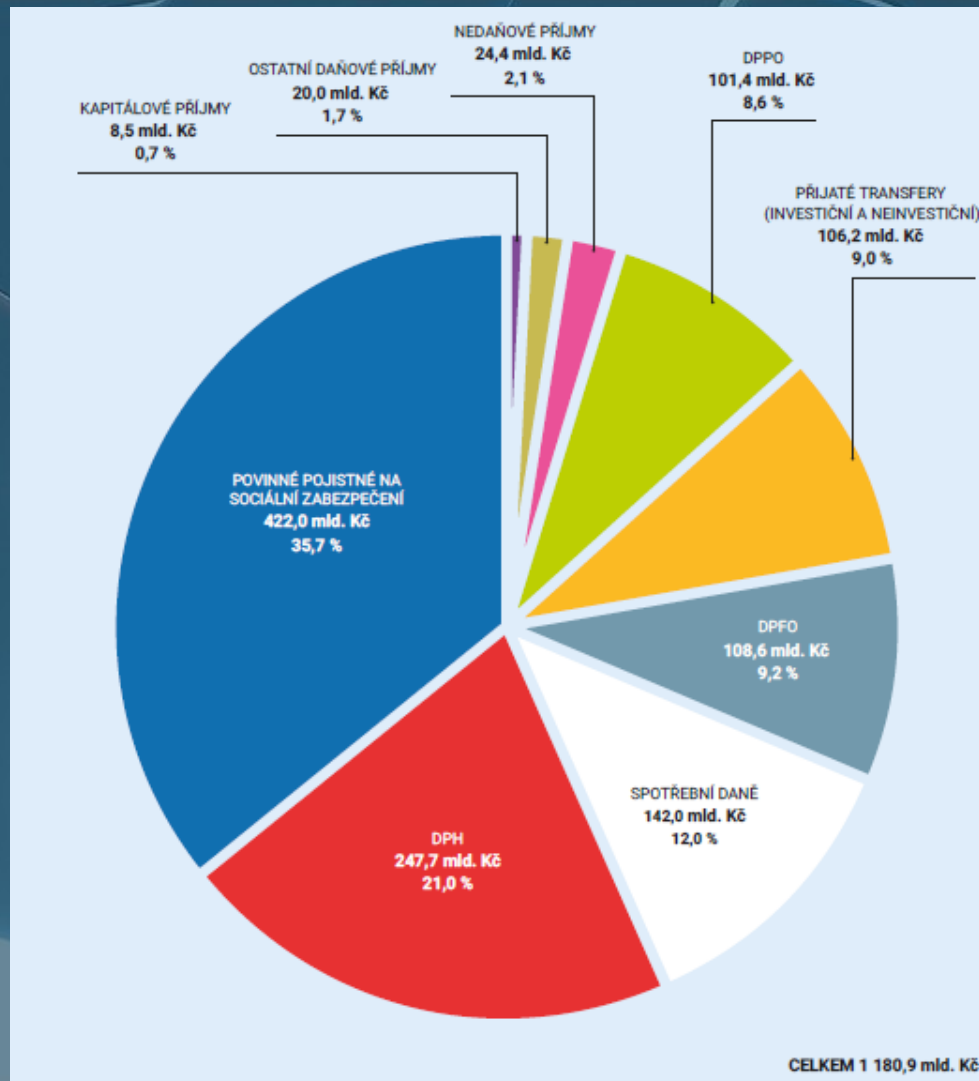
Celkový přehled příjmů SR na rok 2017

- <http://www.mfcr.cz/cs/legislativa/legislativni-dokumenty/2017/zakon-c-457-2016-sb-27097>

Vývoj příjmové strany státního rozpočtu



Struktura příjmů státního rozpočtu na rok 2016





Trendy v příjmech SR ČR

- běžné příjmy (daně cca 58 %) + příspěvky na soc. zabezpečení se podílejí (38 %) – tj. cca 95% na celkových příjmech
- tempo růstu daň. příjmů ve státním rozpočtu se snižuje
- kapitálové příjmy jsou velmi malé



Krátkodobé rozpočtové deficity u SR v průběhu kalendářního roku

- Pokladní plnění SR

<http://monitor.statnipokladna.cz/2016/statni-rozpocet/>



Daňová kvóta

- jednoduchá (daně, poplatky a cla)
- složená (včetně povinných odvodů na sociální a zdravotní pojištění)

| v % | 1993 | 1994 | 1995 | 1996 | 1997 | 1998 | 1999 | 2000 |
|------------------------------|-------------|-------------|-------------|-------------|-------------|-------------|-------------|-------------|
| Daňová kvóta | 26,3 | 24,8 | 23,2 | 22,7 | 21,6 | 21,4 | 22,6 | 22,9 |
| Daňová kvóta souhrnná | 42,9 | 41,3 | 40,1 | 39,1 | 38,6 | 38,7 | 40,0 | 40,3 |

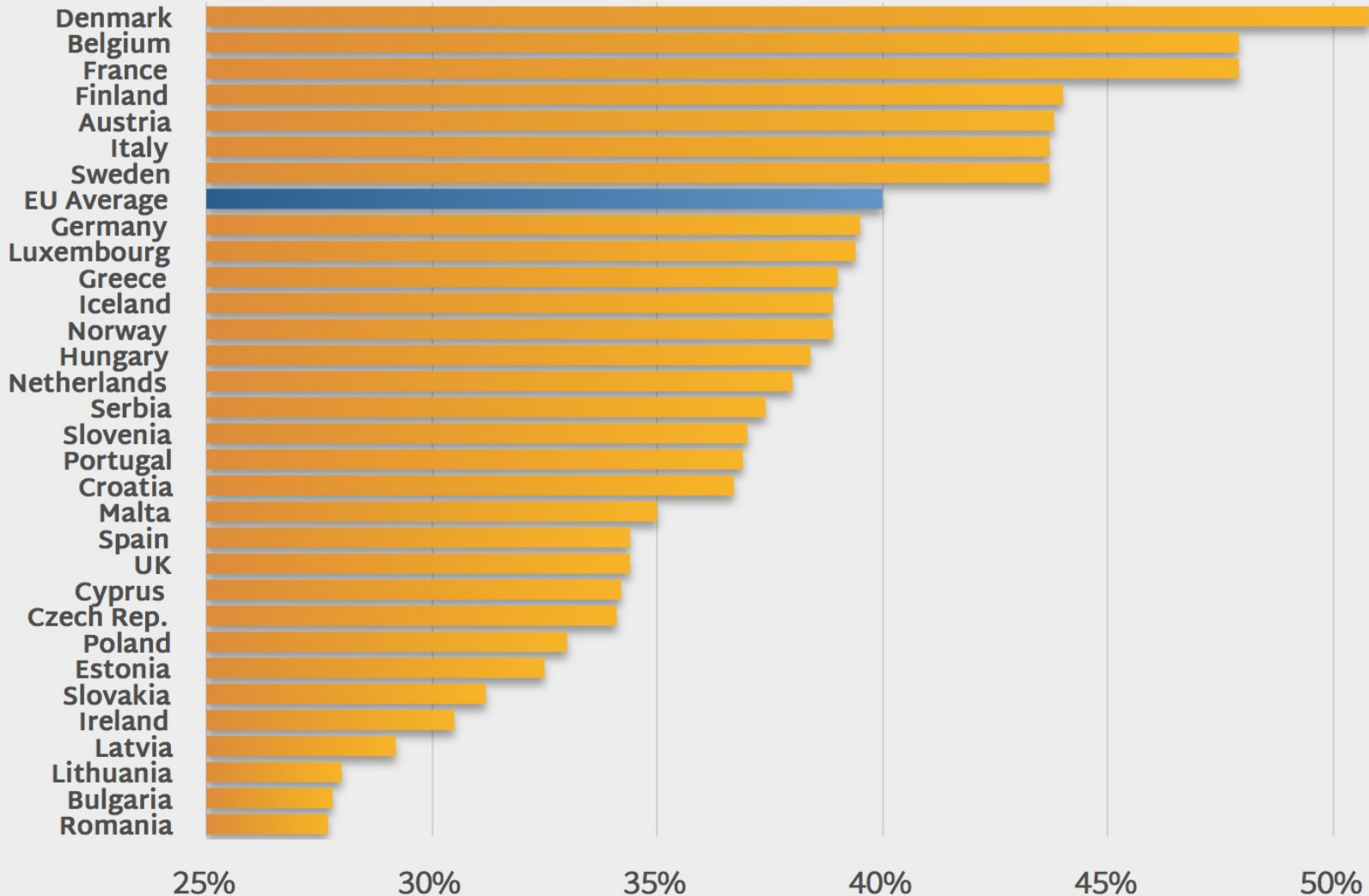
Peková, J.: Veřejné finance, úvod do problematiky, Aspi Publishing, Praha 2002, str. 251

- V roce 2015 kvóta klesla na 32,9 %.
- V příštích letech by opět měla podle odhadu ministerstva financí mírně vzrůst na 33,2 % v letech 2017 a 2018. Podle ministerstva financí však toto zvýšení daňové kvóty neznamena, že se zvýší daňové zatížení obyvatel, ale že bude lepší výběr daní.

Hlídací pes. [citováno 10. 10. 2016]. Dostupné z: <http://hlidacipes.org/cesko-jako-severske-staty-evropy-danova-kvota-by-vyskocila-az-o-dvacet-procent/>

How Much Taxes Do Europeans Pay?

Taxes and social contributions as % of GDP, 2014





Bilance příjmů a výdajů SR (rok 2006)

ÚHRNNÁ BILANCE PŘÍJMŮ A VÝDAJŮ STÁTNÍHO ROZPOČTU

| Ukazatel | v tis. Kč |
|--|--------------------|
| Příjmy státního rozpočtu celkem | 884 391 799 |
| Výdaje státního rozpočtu celkem | 958 791 799 |
| z toho: finanční vztahy k rozpočtům | |
| - krajů | 5 945 754 |
| - obcí v úhrnech po jednotlivých krajích | 24 679 797 |
| - finanční vztah k rozpočtu hlavního města Prahy | 1 711 658 |
| Schodek | -74 400 000 |
| Financování: | |
| Vydání státních dluhopisů podle zvláštního právního předpisu | 65 190 800 |
| Přijaté dlouhodobé úvěry | 9 224 020 |
| Změna stavu na účtech státních finančních aktiv | -14 820 |



Bilance příjmů a výdajů SR (rok 2007)

Příloha č. 1 k zákonu č. 622/2006 Sb.

ÚHRNNÁ BILANCE PŘÍJMŮ A VÝDAJŮ STÁTNÍHO ROZPOČTU

| Ukazatel | v tis. Kč |
|--|--------------------|
| Příjmy státního rozpočtu celkem | 949 477 420 |
| Výdaje státního rozpočtu celkem | 1 040 777 420 |
| z toho: finanční vztahy k rozpočtům | |
| - krajů | 1 123 755 |
| - obcí v úhrnech po jednotlivých krajích | 8 511 702 |
| - finanční vztah k rozpočtu hlavního města Prahy | 658 037 |
| Schodek | -91 300 000 |
| Financování: | |
| Zvýšení stavu státních dluhopisů | 86 521 767 |
| Zvýšení stavu přijatých dlouhodobých úvěrů | 4 612 361 |
| Změna stavu na účtech státních finančních aktiv | 165 872 |



Bilance příjmů a výdajů SR (rok 2008)

ÚHRNNÁ BILANCE PŘÍJMŮ A VÝDAJŮ STÁTNÍHO ROZPOČTU

| Ukazatel | v tis. Kč |
|--|--------------------|
| Příjmy státního rozpočtu celkem | 1 036 510 540 |
| Výdaje státního rozpočtu celkem | 1 107 310 540 |
| z toho: finanční vztahy k rozpočtům | |
| - krajů | 1 118 457 |
| - obcí v úhrnech po jednotlivých krajích | 8 749 593 |
| - finanční vztah k rozpočtu hlavního města Prahy | 675 974 |
| Schodek | -70 800 000 |
| Financování: | |
| Zvýšení stavu státních dluhopisů | 60 032 364 |
| Zvýšení stavu přijatých dlouhodobých úvěrů | 10 195 527 |
| Změna stavu na účtech státních finančních aktiv | 572 109 |



Bilance příjmů a výdajů SR (rok 2009)

ÚHRNNÁ BILANCE PŘÍJMŮ A VÝDAJŮ STÁTNÍHO ROZPOČTU

| Ukazatel | v tis. Kč |
|--|--------------------|
| Příjmy státního rozpočtu celkem | 1 114 001 697 |
| Výdaje státního rozpočtu celkem | 1 152 101 697 |
| z toho: finanční vztahy k rozpočtům | |
| - krajů | 1 178 928 |
| - obcí v úhrnech po jednotlivých krajích | 8 979 617 |
| - finanční vztah k rozpočtu hlavního města Prahy | 706 535 |
| Schodek | -38 100 000 |
| Financování: | |
| Zvýšení stavu státních dluhopisů | 23 600 605 |
| Zvýšení stavu přijatých dlouhodobých úvěrů | 15 823 034 |
| Změna stavu na účtech státních finančních aktiv | -1 323 639 |



Bilance příjmů a výdajů SR (rok 2009)

Příloha č. 1 k zákonu č. 487/2009 Sb.

ÚHRNNÁ BILANCE PŘÍJMŮ A VÝDAJŮ STÁTNÍHO ROZPOČTU

| Ukazatel | v tisících Kč |
|--|---------------------|
| Příjmy státního rozpočtu celkem | 1 022 219 350 |
| Výdaje státního rozpočtu celkem | 1 184 919 350 |
| z toho: finanční vztahy k rozpočtům | |
| - krajů | 1 176 186 |
| - obcí v úhrnech po jednotlivých krajích | 10 793 749 |
| - finanční vztah k rozpočtu hlavního města Prahy | 1 129 803 |
| Schodek | -162 700 000 |
| Financování: | |
| Zvýšení stavu státních dluhopisů | 153 232 954 |
| Zvýšení stavu přijatých dlouhodobých úvěrů | 12 671 411 |
| Změna stavu na účtech státních finančních aktiv | -3 204 365 |



Bilance příjmů a výdajů SR (rok 2011)

Příloha č. 1 k zákonu č. 433/2010 Sb.

ÚHRNNÁ BILANCE PŘÍJMŮ A VÝDAJŮ STÁTNÍHO ROZPOČTU

| Ukazatel | v tisících Kč |
|--|---------------------|
| Příjmy státního rozpočtu celkem *) | 1 044 000 908 |
| Výdaje státního rozpočtu celkem *) | 1 179 000 908 |
| z toho: finanční vztahy k rozpočtům | |
| - krajů | 1 074 348 |
| - obcí v úhrnech po jednotlivých krajích | 9 183 550 |
| - finanční vztah k rozpočtu hlavního města Prahy | 966 264 |
| Schodek | -135 000 000 |
| Financování: | |
| Zvýšení stavu státních dluhopisů | 131 589 908 |
| Zvýšení stavu přijatých dlouhodobých úvěrů | 5 501 092 |
| Změna stavu na účtech státních finančních aktiv *) | -2 091 000 |



Bilance příjmů a výdajů SR (rok 2012)

Příloha č. 1 k zákonu č. 455/2011 Sb.

ÚHRNNÁ BILANCE PŘÍJMŮ A VÝDAJŮ STÁTNÍHO ROZPOČTU

| Ukazatel | v tisících Kč |
|--|---------------------|
| Příjmy státního rozpočtu celkem *) | 1 084 700 778 |
| Výdaje státního rozpočtu celkem *) | 1 189 700 778 |
| z toho: finanční vztahy k rozpočtům | |
| - krajů | 1 035 651 |
| - obcí v úhrnech po jednotlivých krajích | 9 010 404 |
| - finanční vztah k rozpočtu hlavního města Prahy | 968 383 |
| Schodek | -105 000 000 |
| Financování: | |
| Zvýšení stavu státních dluhopisů | 101 329 627 |
| Zvýšení stavu přijatých dlouhodobých úvěrů | 5 896 309 |
| Změna stavu na účtech státních finančních aktiv *) | -2 225 936 |

*) včetně jaderného účtu a zvláštního účtu rezervy pro důchodovou reformu



Bilance příjmů a výdajů SR (rok 2013)

Příloha č. 1 k zákonu č. 504/2012 Sb.

ÚHRNNÁ BILANCE PŘÍJMŮ A VÝDAJŮ STÁTNÍHO ROZPOČTU

| Ukazatel | v Kč |
|--|-------------------------|
| Příjmy státního rozpočtu celkem *) | 1 080 767 603 000 |
| Výdaje státního rozpočtu celkem *) | 1 180 767 603 000 |
| z toho: finanční vztahy k rozpočtům | |
| - krajů | 1 035 651 000 |
| - obcí v úhrnech po jednotlivých krajích | 7 429 750 100 |
| - finanční vztah k rozpočtu hlavního města Prahy | 813 410 000 |
| Schodek | -100 000 000 000 |
| Financování: | |
| Zvýšení stavu státních dluhopisů | 99 932 924 000 |
| Zvýšení stavu přijatých dlouhodobých úvěrů | 1 630 276 000 |
| Změna stavu na účtech státních finančních aktiv *) | -1 563 200 000 |

*) včetně jaderného účtu a zvláštního účtu rezervy pro důchodovou reformu



Bilance příjmů a výdajů SR (rok 2017)

- <http://www.mfcr.cz/cs/legislativa/legislativni-dokumenty/2017/zakon-c-457-2016-sb-27097>



Státní rozpočet

- vyrovnaný
- přebytkový
- schodkový

Prohlubování deficitu:

Příjmy

stagnují

rostou pomaleji než výdaje

klesají

klesají rychleji než výdaje

Výdaje

rostou

rostou rychleji než příjmy

rostou

klesají pomaleji než příjmy



Děkuji za Vaši pozornost. 😊



CELŽIVOTNÍM STUDIEM JSEM DOSPĚL K ZÁVĚRU, ŽE KRIZE JE PŘIROZENÝM STAVEM LIDSKÉ SPOLEČNOSTI...