

Eva Tomášková

eva.tomaskova@law.muni.cz

Katedra finančního práva a národního hospodářství

# Rozpočet EU





# Rozpočtová soustava

- Tři pojetí:
  - **Soustava orgánů a institucí**, které se starají o tvorbu, rozdělování, použití a kontrolu hospodaření veřejných peněžních fondů.
  - Struktura **peněžních fondů** a vztahů mezi těmito peněžními fondy.
  - Označuje **soubor institucí a orgánů, peněžních fondů**, jejich vzájemných vztahů a pravidel fungování.



# Struktura rozpočtové soustavy

- Závisí na členitosti veřejné správy
- Musí být vydefinováno daňové určení



# Struktura veřejných rozpočtů

- Soustava veřejných rozpočtů
  - nadnárodní rozpočet
  - ústřední rozpočet
  - rozpočty jednotlivých celků územní samosprávy
  - rozpočty neziskových organizací působících ve veřejném sektoru
- Mimorozpočtové fondy (státní fondy a tzv. mimorozpočtové parafiskální fondy)





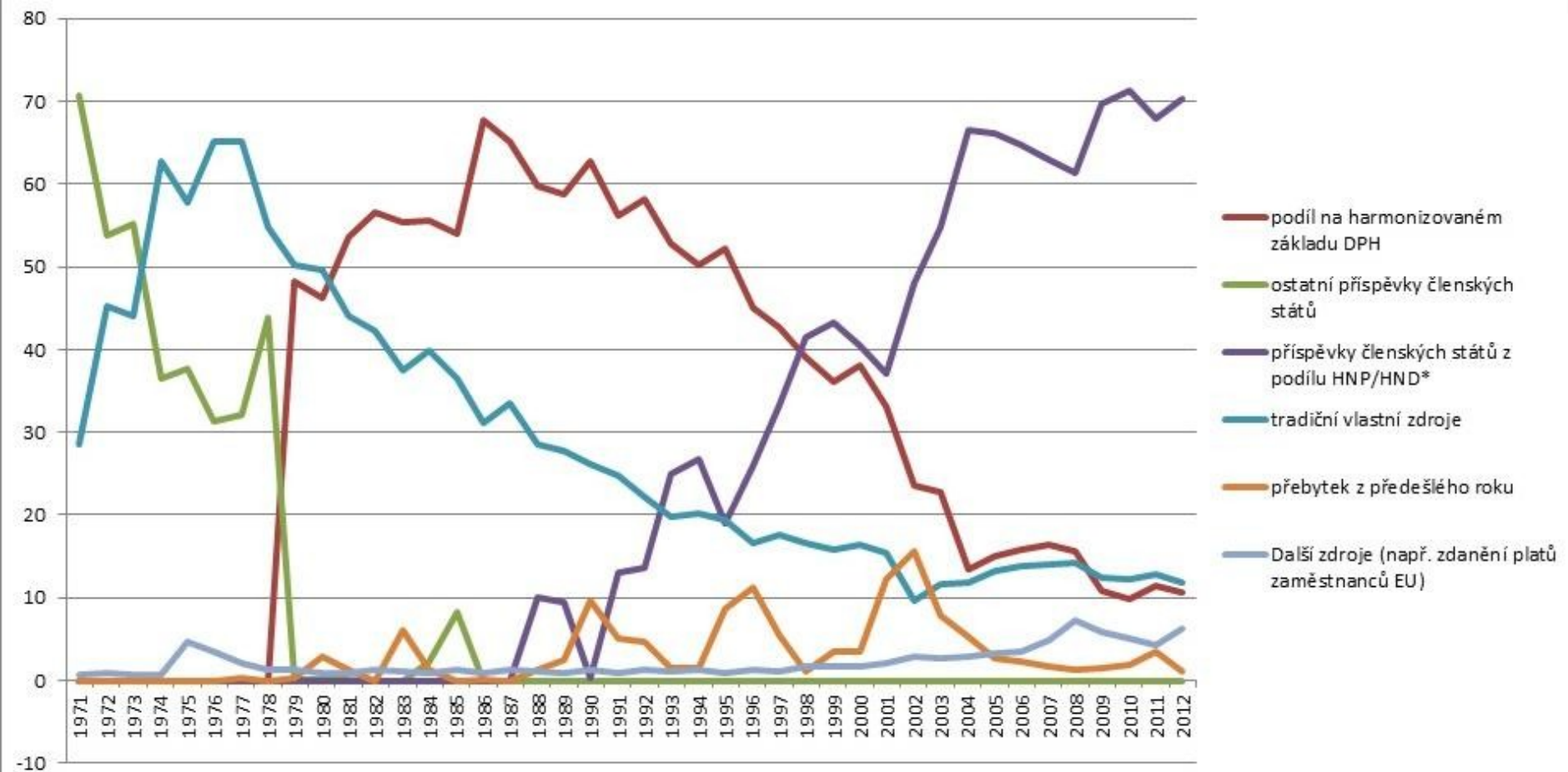
Zdroj: Kemel, M. Rozpad EU [cit. 2017-03-25]. Dostupné z:  
<https://kreslenyvtip.cz/miroslav-kemel/3609>



# Historický kontext I.

- ESUO, EUROATOM, EHS -> 1965 Slučovací smlouva
- Příjmy do roku 1971 = příspěvky států EHS (stanovené dle hospodářské vyspělosti)
- 1970 – **system vlastních příjmů** (Lucemburská rozpočtová smlouva)
  - **3 pilíře** – zemědělské dávky, cla a podíl na DPH (výběr od r. 1980)
    - Klesající význam
    - DPH r. 1985 max výše 1,4 % vyměřovacího základu
    - 2. pol. 80 let – podíl na DPH 50 – 60 % rozpočtu Společenství -> kritika -> snížení až na 0,5 % r. 1999 a velikost vyměřovacího základu omezena na 50 % HNP členského státu
- Jednotný evropský akt 1986
  - Právní ustanovení Evropské rady
  - Posílení role EP
  - Odstranění zbývajících překážek obchodu
- 1988 – **příspěvek z HNP** (od r. 2002 z HND) členských států

# Vývoj příjmů rozpočtu





kreslenyvtip.cz

Zdroj: Kemel, M. Rozpad EU [cit. 2017-03-25]. Dostupné z:  
<https://kreslenyvtip.cz/miroslav-kemel/3609>



# Historický kontext II.

- Maastrichtská smlouva 1992
  - Rozhodnutí o realizaci hospodářské a měnové unie ve 3 stádiích
    - Stávající Evropská společenství
    - Společná zahraniční a bezpečnostní politika
    - Spolupráce v oblasti spravedlnosti a vnitřních věcí
- Amsterodamská smlouva 1997, zejména:
  - Rozšíření pravomocí EU
  - Postavení Parlamentu EU (rozšíření legislativní a kontrolní pravomoci a volby a statutu poslanců)
  - Užší spolupráce
  - Rozšíření EU
- Smlouva z Nice 2001 – zejména rozšíření EU





# Historický kontext III.

- **Lisabonská smlouva 2007**
  - Posilnění úlohy Evropského parlamentu v rozpočtové politice
    - Odstranění rozlišování mezi povinnými a nepovinnými výdaji
    - V každém orgánu jen 1 čtení
  - Právní moc Rady zřídit nové kategorie vlastních zdrojů
    - (zvláštní legislativní postup – jednomyslně po konzultaci s EP)



kreslenyvtip.cz

Zdroj: Kemel, M. Rozpad EU [cit. 2017-03-25]. Dostupné z:  
<https://kreslenyvtip.cz/miroslav-kemel/3609>



# Rozpočet EU

Rozpočet EU se horizontálně člení do osmi institucionálních sekcí:

- Sekce I: Evropský parlament
- Sekce II: Rada EU
- Sekce III: Evropská komise
- Sekce IV: Evropský soudní dvůr
- Sekce V: Evropský účetní dvůr
- Sekce VI: Hospodářský a sociální výbor
- Sekce VII: Výbor regionů
- Sekce VIII: Evropský ombudsman a Evropský úřad pro dohled nad ochranou dat

Zákon č. 218/2000 Sb., o rozpočtových pravidlech, zejména § 37





# Schvalovací proces

- Upraveno v čl. 314 SFEU
  - Nařízení č. 966/2012 EP a Rady ze dne 25. 10. 2012 (rozpočtové zásady) + 2015/1929 ze dne 28. 10. 2015
- **1. fáze – návrh rozpočtu vypracovaný Komisí (nejp. 1. září)**
  - *EP a Rada stanoví pokyny k prioritám*
- **2. fáze – postoj Rady (nejp. 1. října)**
  - *Parlamentní výbory předkládají stanoviska rozpočtovému výboru*
- **3. fáze – postoj Parlamentu (42 dnů)**
  - *Schválení/žádný postoj; pozměnění -> Radě -> schůze dohodovacího výboru*  
*X Rada do 10 dnů přijme pozměňovací návrhy*
- **4. fáze – dohodovací řízení + schválení rozpočtu**
  - *Dohodovací výbor má za úkol dospět k dohodě o společném návrhu ve lhůtě 21 dnů*
    - *X nový návrh Komise*
  - *Parlament a Rada - 14 dní na chválení*
- **5. fáze – dodatečné a opravné rozpočty**

**KOMISE** Návrh rozpočtu

1. září

**RADA** Čtení návrhu rozpočtu – změny

1. října

**PARLAMENT** Čtení změn

13. listopadu  
(42 dní)

**ANO**

Většina odevzdaných hlasů



**Rozpočet přijat**

**NE**

Většina poslanců



**Dohodovací výbor**

Rada přijme  
do 10 dnů změny  
Parlamentu



**PARLAMENT A RADA** Společný návrh

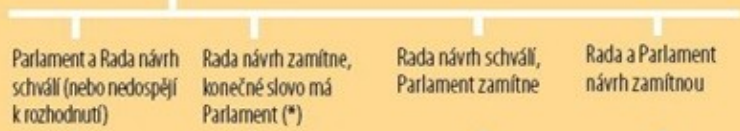
od 13. listopadu  
do 4. prosince  
(21 dní)

**ANO**

do 14 dnů

**NE**

do 14 dnů



**Rozpočet přijat**

**Návrh rozpočtu zamítnut**

18. prosince  
(14 dní)

Komise předloží nový návrh rozpočtu

(\*) Parlament schválí společný návrh a poté se do 14 dnů od zamítnutí Radou rozhodne (většinou svých členů a 3/5 odevzdaných hlasů) potvrdit všechny nebo některé změny ze čtení.



# Spory mezi Radou a Evropským parlamentem

- 1975 – EP právo zamítnout rozpočet jako celek (1979, 1984)
- 70., 80. léta neshody -> řešení až 1988 = finanční rámce







# Kontrola rozpočtu

- Vnitřní
  - Ex post jednotlivými institucemi EU, členskými státy
- Vnější
  - Zprávy o plnění rozpočtu – měsíční zprávy, každoroční hodnotící zpráva
  - Roční účetní závěrka
    - předběžný audit Evropského účetního dvora
    - konečná závěrka zasílaná EP a Radě pro udělení absolutoria
  - Externí audit a „prohlášení o věrohodnosti“ EÚD
  - Politická odpovědnost vůči EP – „absolutorium“ + doporučení Rady
- Evropský semestr
  - Pro dosažení cílů strategie Evropa 2020
  - 6-ti měsíční období analýz rozpočtové a strukturální politiky členských států



# Zásady rozpočtu EU

- **zásada jednotnosti a správnosti rozpočtu**
- **zásada ročního rozpočtu**
- **zásada vyrovnanosti**
  - příjmy a výdaje rozpočtu EU musí být vždy vyrovnané, přebytek (je převeden do dalšího finančního období), deficit (v následujícím roce je započítán do výdajů rozpočtu)
- **zásada zúčtovací jednotky**
  - rozpočet se sestavuje, plní i vyúčtovává v eurech;
- **zásada obecnosti**
  - celkové příjmy musí pokrývat celkové položky na platby. Až na výjimky uvedené ve finančním nařízení se všechny příjmy a výdaje vykazují v plné výši bez jakýchkoli vzájemných zápočtů;
- **zásada specifikace**
  - výdaje rozpočtu jsou přiřazeny do jednotlivých hlav a kapitol;
- **zásada řádného řízení**
  - použití položek rozpočtu musí být v souladu se zásadami hospodárnosti, účinnosti a efektivity;
- **zásada transparentnosti**




# Rozpočtové zásady veřejných rozpočtů

## „Nejdůležitější“ zásady:

- zásada každoročního sestavování a schvalování veřejných rozpočtů
- zásada včasnosti veřejných rozpočtů
- zásada časového ohraničení veřejných rozpočtů
- zásada reálnosti a pravdivosti veřejných rozpočtů
- zásada úplnosti veřejných rozpočtů
- zásada jednotnosti veřejných rozpočtů
- zásada přehlednosti veřejných rozpočtů
- zásada neúčelovosti příjmů a účelovosti výdajů veřejných rozpočtů
- zásada (dlouhodobé) vyrovnanosti veřejných rozpočtů
- zásada veřejnosti veřejných rozpočtů
- zásada sestavování veřejných rozpočtů jako brutto (hrubých) rozpočtů
- zásada efektivnosti a hospodárnosti veřejných rozpočtů
- zásada přednosti výdajů před příjmy
- zásada omezení přesunů ve veřejných rozpočtech na úhrady potřeb v těchto rozpočtech nezajištěných
- zásada zjišťování rozpočtových důsledků právních předpisů

# System financování rozpočtu EU

- Dle Smlouvy o fungování EU
  - Vždy vyrovnaný
  - Příjmy X výdaje
    - Příjmy především z vlastních zdrojů (95-99 %)







# Specifika rozpočtu EU

- Největší příjmy:

- příspěvky,
- část výnosu DPH,
- clo

(Zcela zde chybí příjmy z ostatních daní a z odvodů sociálního pojištění.)

- Největší výdaje:

- zemědělská politika



# Příjmy EU

- **tradiční vlastní zdroje**
  - zemědělské dávky (tj. cla uvalená na dovoz zemědělských produktů)
  - dávky z cukru a izoglukózy
  - cla z obchodu se třetími zeměmi vybraná podle společného celního tarifu
- **podíl na dani z přidané hodnoty (DPH)**
- **podíl z hrubého národního důchodu (HND) členských států**  
(95-99 % celkových příjmů)
- **Ostatní (1-6 %)**
  - poplatky vztahující se k fungování Evropského hospodářského prostoru, poplatky za administrativní činnost institucí, daně z příjmu zaměstnanců institucí ES, pokuty, přebytek rozpočtu z předchozího roku, úroky z opožděných splátek, pokuty firem za porušení soutěžního práva atd.



Zdroj: Kemel, M. Rozpad EU [cit. 2017-03-25]. Dostupné z: <https://kreslenytip.cz/miroslav-kemel/3609>



# Vlastní zdroje

- Výše pro jednotlivé členské státy na příslušný rozpočtový rok
- Příjmy přidělené EU
- Podle čl. 311 Smlouvy o fungování EU
- Legislativa
  - Rozhodnutí Rady ze dne 26. května 2014 o systému vlastních zdrojů EU
  - Nařízení Rady (EU, Euratom) č. 608/2014 ze dne 26. května 2014, kterým se stanoví prováděcí opatření pro systém vlastních zdrojů EU
  - Nařízení Rady (EU, Euratom) č. 609/2014 ze dne 26. května 2014 o metodách a postupu pro poskytování tradičních vlastních zdrojů a vlastních zdrojů z DPH a HND a o opatřeních ke krytí hotovostních nároků





# Složení vlastních zdrojů

- Tzv. tradiční vlastní zdroje
  - Cla na dovoz ze třetích zemí a dávky na trhu s cukrem
  - Cca 10-12 %
- Zdroj založený na DPH
  - Násobek jednotné sazby 0.30 % na harmonizovaný vyměřovací základ DPH
  - Vyměřovací základ – limit 50 % HND
  - Cca 10-13 %
- Zdroj založený na HNP
  - Zdroj k vyrovnávání rozpočtu
  - Určité procento z HND
  - Cca 70-74 %




# Způsob odvodu vlastních zdrojů

- Uplatňování cel vůči třetím zemím
- Členské země zdroje pro EU vybírají
  - Na úhradu nákladů 20 %
- Zdroje dle DPH a HND z národních rozpočtů členských států
  - Odvod měsíčně
  - Obvykle ve výši 1/12 stanovené v rozpočtu EU
  - Na základě výzvy Evropské komise (call for funds)



# Odvody ČR

- Za rok 2017 obdržela o 55, 4 mld. Kč více, než do rozpočtu odvedla
- Od vstupu do EU odvedla 515, 8 mld. Kč
- Získala 1, 211 mld. Kč.
- Kladné saldo 695, 5 mld. Kč
  - Příjmy ze strukturálních fondů a Fondu soudržnosti



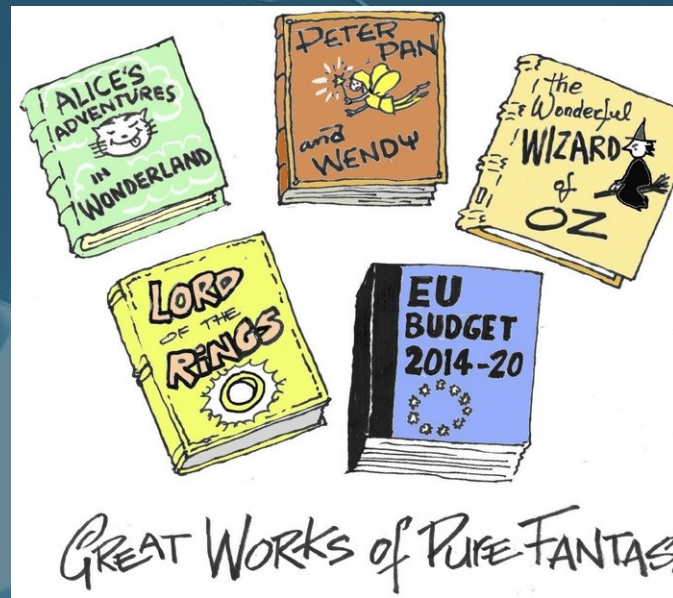
Zdroj: Kemeľ, M. Rozpad EU [cit. 2017-03-25]. Dostupné z:  
<https://kreslenyvtip.cz/miroslav-kemel/3609>





# System korekcí dohodnutý pro období 2014 – 2020

- **Rabat Velké Británie**
  - Kompenzace ve výši cca 66 % rozdílu mezi platbami VB do rozpočtu EU a jejími příjmy z EU
  - Náklady hradí ostatní členské státy podle svých podílů na HND
  - Rakousko, Německo, Nizozemsko a Švédsko pouze 25 % svého podílu
- **Smíšení odvodů dle HND**
  - Jednorázové platby Nizozemska, Švédska, Dánska a Rakouska
- **Snížení sazby pro odvod zdroje z DPH**
  - Německo, Nizozemsko a Švédsko





# Výdaje rozpočtu EU

- Výdaje všech evropských institucí
  - Největší část – výdaje Komise
- Za rok průměrně pouze 1 % HND EU
- Výdaje na politiku EU
  - Na zemědělství a rozvoj venkova
  - Politiku soudržnosti
  - Vnější vztahy
  - Výzkum
  - Životní prostředí, atd.



Zdroj: Kemel, M. Rozpad EU [cit. 2017-03-25]. Dostupné z:  
<https://kreslenyvtip.cz/miroslav-kemel/3609>



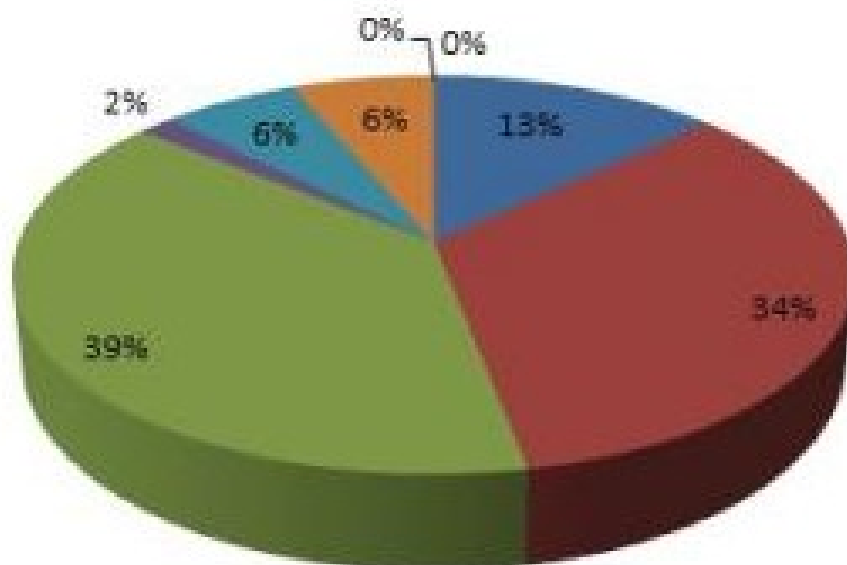


# Víceletý finanční rámec

- **Cíle:**
  - Usnadnění přijímání ročního rozpočtu EU
  - Zajištění rozpočtové kázně v rámci EU
  - Zvýšení předvídatelnosti finančních prostředků EU
  - Převedení politických priorit do číselných údajů pro rozpočtový cyklus
- **Rozhoduje Rada EU a Evropský parlament**
- **Členěn do šesti okruhů:**
  - 1. Inteligentní růst podporující začlenění
    - Konkurenční schopnost pro růst a zaměstnanost
    - Hospodářská, sociální a územní soudržnost
  - 2. Udržitelný růst, přírodní zdroje
  - 3. Bezpečnost a občanství
  - 4. Globální Evropa
  - 5. Správa
  - 6. Vyrovnávací náhrady
- **Mimo rámec: další nástroje – různé fondy**



## Víceletý finanční rámec 2014-2020 podle kategorií výdajů



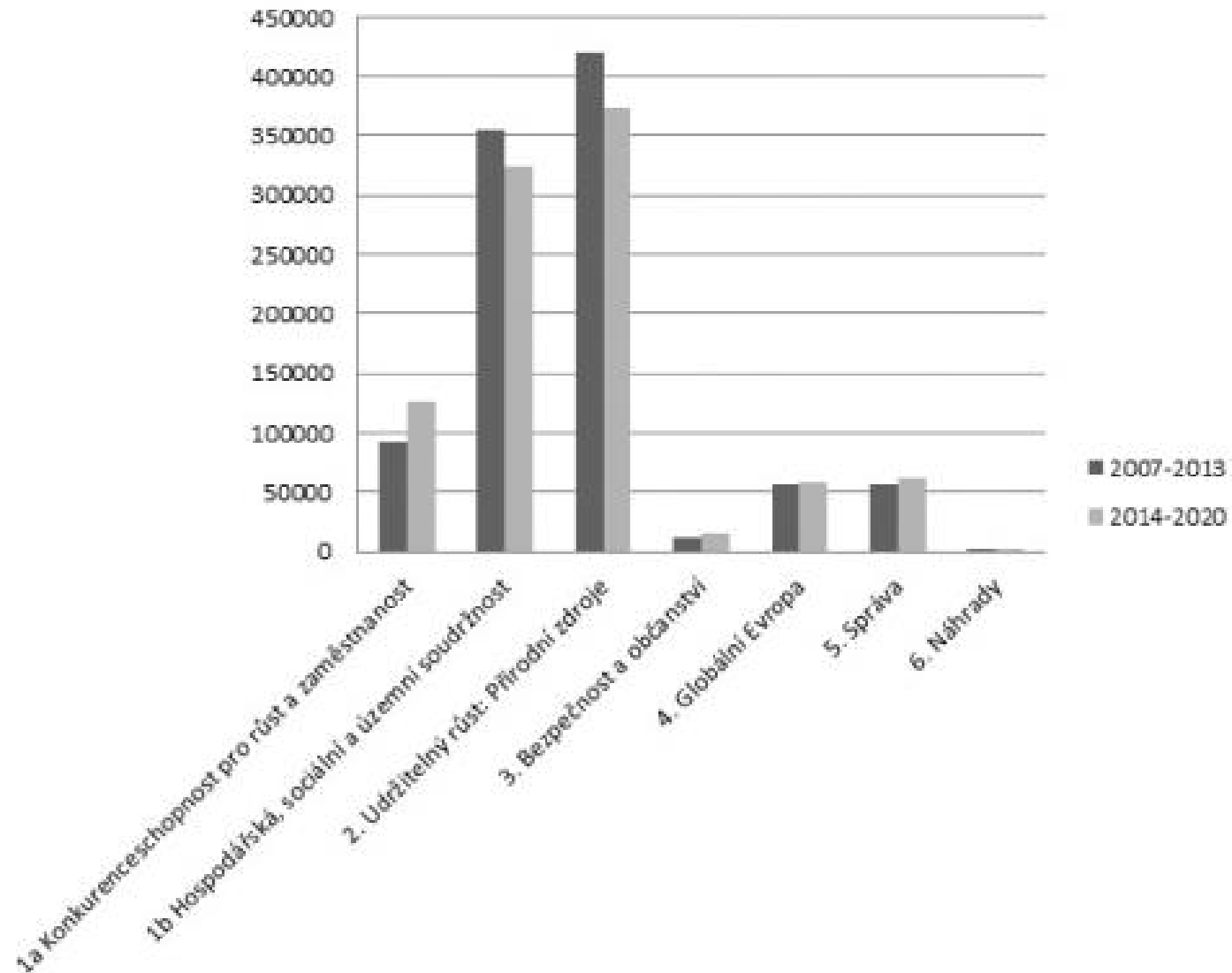
- 1a Konkurenceschopnost pro růst a zaměstnanost
- 1b Hospodářská, sociální a územní soudržnost
- 2. Udržitelný růst: Přírodní zdroje
- 3. Bezpečnost a občanství
- 4. Globální Evropa
- 5. Správa

Zdroj: Evropská komise

<b>Položky na závazky, mil. EUR, ceny roku 2011</b>	<b>2014</b>	<b>2015</b>	<b>2016</b>	<b>2017</b>	<b>2018</b>	<b>2019</b>	<b>2020</b>	<b>2014- 2020</b>
<b>1. Inteligentní růst podporující začlenění</b>	60 283	61 725	62 771	64 238	65 528	67 214	69 004	450 763
1a Konkurenceschopnost pro růst a zaměstnanost	15 605	16 321	16 726	17 693	18 490	19 700	21 079	125 614
1b Hospodářská, sociální a územní soudržnost	44 678	45 404	46 045	46 545	47 038	47 514	47 925	325 149
<b>2. Udržitelný růst: Přírodní zdroje</b>	55 883	55 060	54 261	53 448	52 466	51 503	50 558	373 179
z toho: výdaje související s trhem a přímé platby	41 585	40 989	40 421	39 837	39 079	38 335	37 605	277 851
<b>3. Bezpečnost a občanství</b>	2 053	2 075	2 154	2 232	2 312	2 391	2 469	15 686
<b>4. Globální Evropa</b>	7 854	8 083	8 281	8 375	8 553	8 764	8 794	58 704
<b>5. Správa</b>	8 218	8 385	8 589	8 807	9 007	9 206	9 417	61 629
z toho: správní výdaje orgánů	6 649	6 791	6 955	7 110	7 278	7 425	7 590	49 798
<b>6. Náhrady</b>	27	0	0	0	0	0	0	27
<b>Položky na závazky celkem</b>	134 318	135 328	136 056	137 100	137 866	139 087	140 242	959 988
<b>Jako % HND</b>	1,03 %	1,02 %	1,00 %	1,00 %	0,99 %	0,98 %	0,98 %	1,00 %
<b>Položky na platby celkem</b>	128 030	131 095	131 046	126 777	129 778	130 893	130 781	908 400
<b>Jako % HND</b>	0,98 %	0,98 %	0,97 %	0,92 %	0,93 %	0,93 %	0,91 %	0,95 %
<b>Dostupné rozpětí</b>	0,25 %	0,25 %	0,26 %	0,31 %	0,30 %	0,30 %	0,32 %	0,28 %
<b>Strop vlastních zdrojů jako % HND</b>	1,23 %	1,23 %	1,23 %	1,23 %	1,23 %	1,23 %	1,23 %	1,23 %

Zdroj: Euroskop [cit. 10. 10. 2016] Dostupné z: <http://www.euroskop.cz>

## Srovnání kategorií výdajů víceletého finančního rámce 2007-2013 a 2014-2020\*



\* Ceny roku 2011, v EUR (Zdroj: Evropská komise)





Zdroj: Kemel, M. Rozpad EU [cit. 2017-03-25]. Dostupné z:  
<https://kreslenyvtip.cz/miroslav-kemel/3609>



# Rozpočet 2018

- <http://www.consilium.europa.eu/cs/policies/eu-annual-budget/2018/>



## ROZPOČET EU NA ROK 2018 (V MIL. EUR)

	Rozpočet 2017		Rozpočet 2018		Rozdíl 2018/2017	
	Závazky	Platby	Závazky	Platby	Závazky	Platby
<b>Inteligentní růst podporující začlenění</b>	75 398,8	49 393,8	77 533,7	66 624,5	2,75%	25,86%
1a Konkurenceschopnost pro růst a zaměstnanost	21 312,2	19 320,9	22 001,5	20 097,2	3,13%	3,86%
1b Hospodářská, sociální a územní soudržnost	54 086,6	30 072,9	55 532,2	46 527,3	2,60%	35,37%
<b>2. Udržitelný růst: přírodní zdroje</b>	58 569,1	54 120,9	59 285,3	56 083,8	1,21%	3,50%
<b>3. Bezpečnost a občanství</b>	4 284,0	3 224,3	3 493,2	2 980,7	-22,64%	-8,17%
<b>4. Globální Evropa</b>	10 437,1	9 055,8	9 568,8	8 906,1	-9,07%	-1,68%
<b>5. Administrativa</b>	9 394,5	9 394,6	9 665,5	9 666,3	2,80%	2,81%
<b>Celkem</b>	<b>159 831,5</b>	<b>126 770,7</b>	<b>160 113,5</b>	<b>144 681,0</b>	0,18%	12,38%

Komise, Rada i EP – shoda na schůzi dohodovacího výboru 18. 11. 2017  
 30. 11. postoj Rady, 1. 12. plenární hlasování v Parlamentu  
 160,1 mld. EUR v prostředcích na závazky, 144,7 mld. EUR v prostředcích  
 na platby



Zdroj: Kemeľ, M. Rozpad EU [cit. 2017-03-25]. Dostupné z:  
<https://kreslenyvtip.cz/miroslav-kemel/3609>





# Alokační prostředky vůči ČR

- Z kohezní politiky pro období 2014 – 2020 více jak 20,5 mld. EUR
- 4. nejvyšší alokace na obyvatele
- Zachování uznatelnosti DPH pro kohezní prostředky
- Zavedení uznatelnosti DPH pro rozvoj venkova
- Spolufinancování projektů pro méně rozvinuté regiony a členské státy
- Prosazení tzv. pravidla čerpání prostředků „n+3“



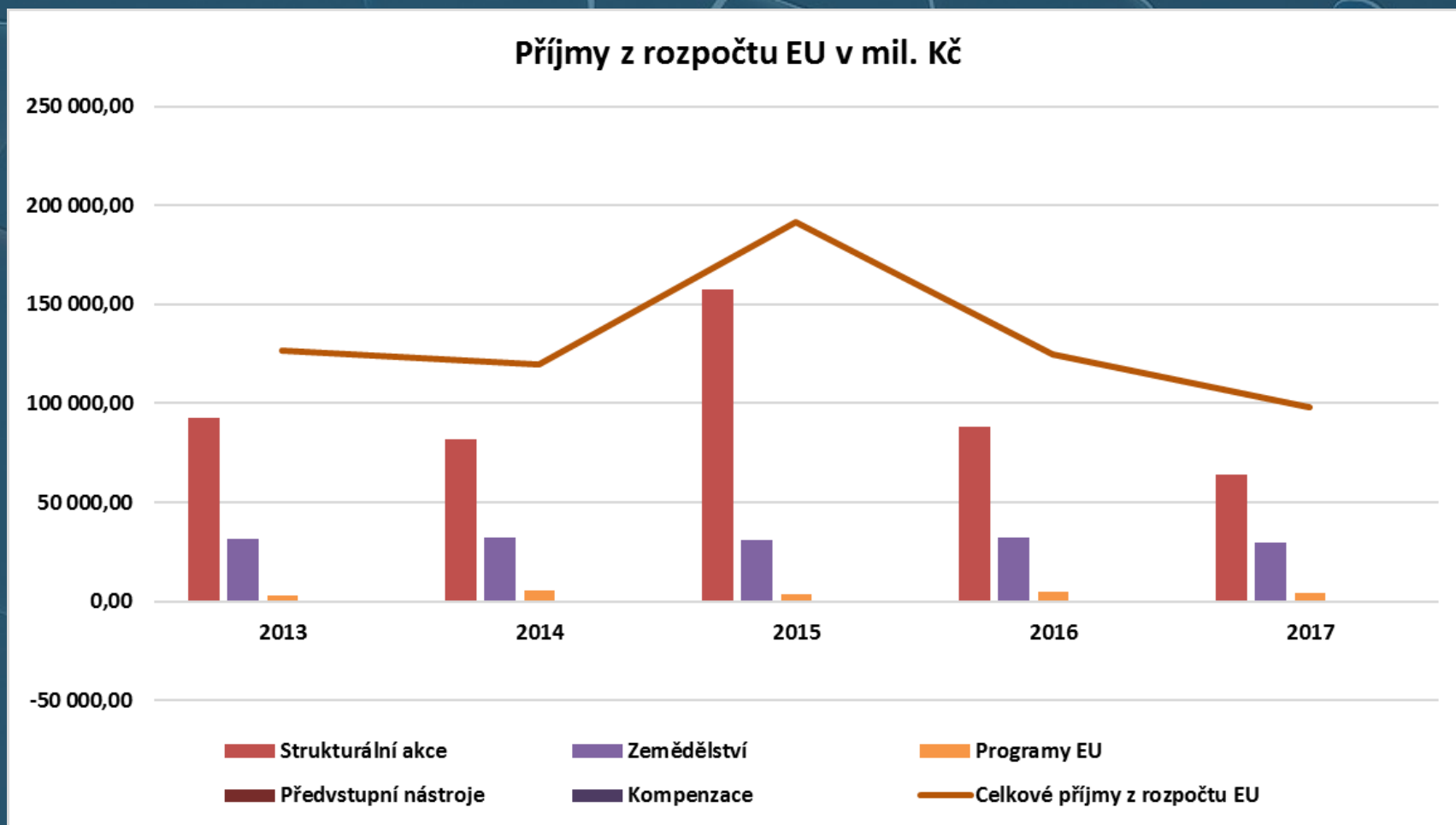



# Pozice ČR vůči rozpočtu EU 1

Příjmy z rozpočtu EU v mil Kč	2013	2014	2015	2016	2017
<b>Strukturální akce</b>	92 453,30	82 133,30	157 408,00	87 957,30	64 090,50
<b>Zemědělství</b>	31 246,80	32 312,70	31 023,10	32 335,50	29 354,90
<b>Programy EU</b>	2 728,00	5 349,50	3 496,20	4 524,70	4 407,00
<b>Předvstupní nástroje</b>	-13	-2	0	0	0
<b>Kompenzace</b>	0	0	0	0	0
<b>Celkové příjmy z rozpočtu EU</b>	<b>126 415,10</b>	<b>119 793,50</b>	<b>191 927,30</b>	<b>124 817,50</b>	<b>97 852,40</b>

Platby do rozpočtu EU v mil. Kč	2013	2014	2015	2016	2017
<b>tradiční vlastní zdroje (cla)</b>	4 431,88	5 448,22	6 169,56	7 503,03	7 056,31
<b>zdroj z DPH</b>	5 134,03	5 458,35	5 244,00	5 482,65	5 740,77
<b>zdroj z HND</b>	32 095,43	33 569,45	30 485,64	31 204,74	29 612,07
<b>Celkové platby do rozpočtu EU</b>	<b>41 661,34</b>	<b>44 476,02</b>	<b>41 899,20</b>	<b>44 190,42</b>	<b>42 409,15</b>

# Pozice ČR vůči rozpočtu EU 2

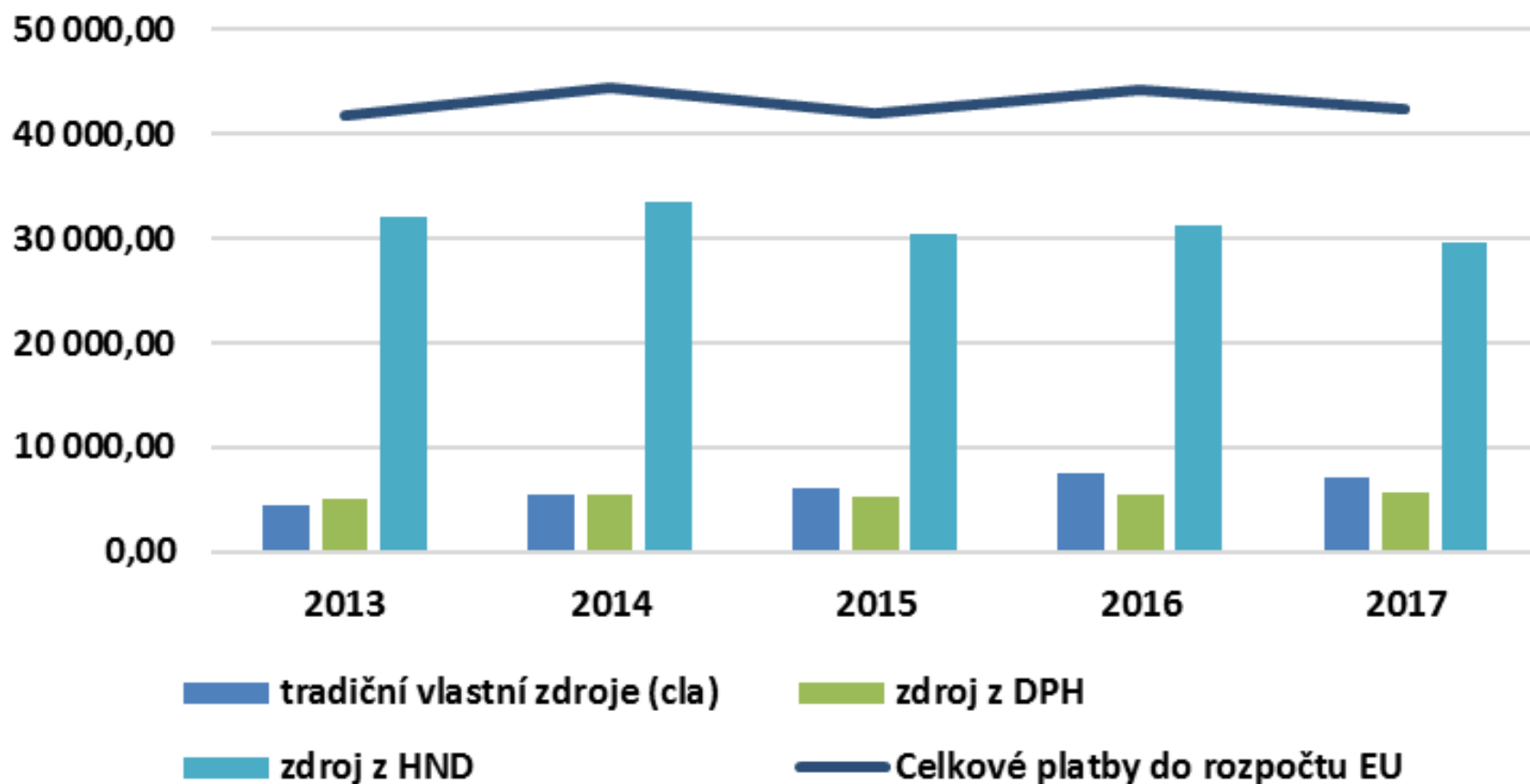




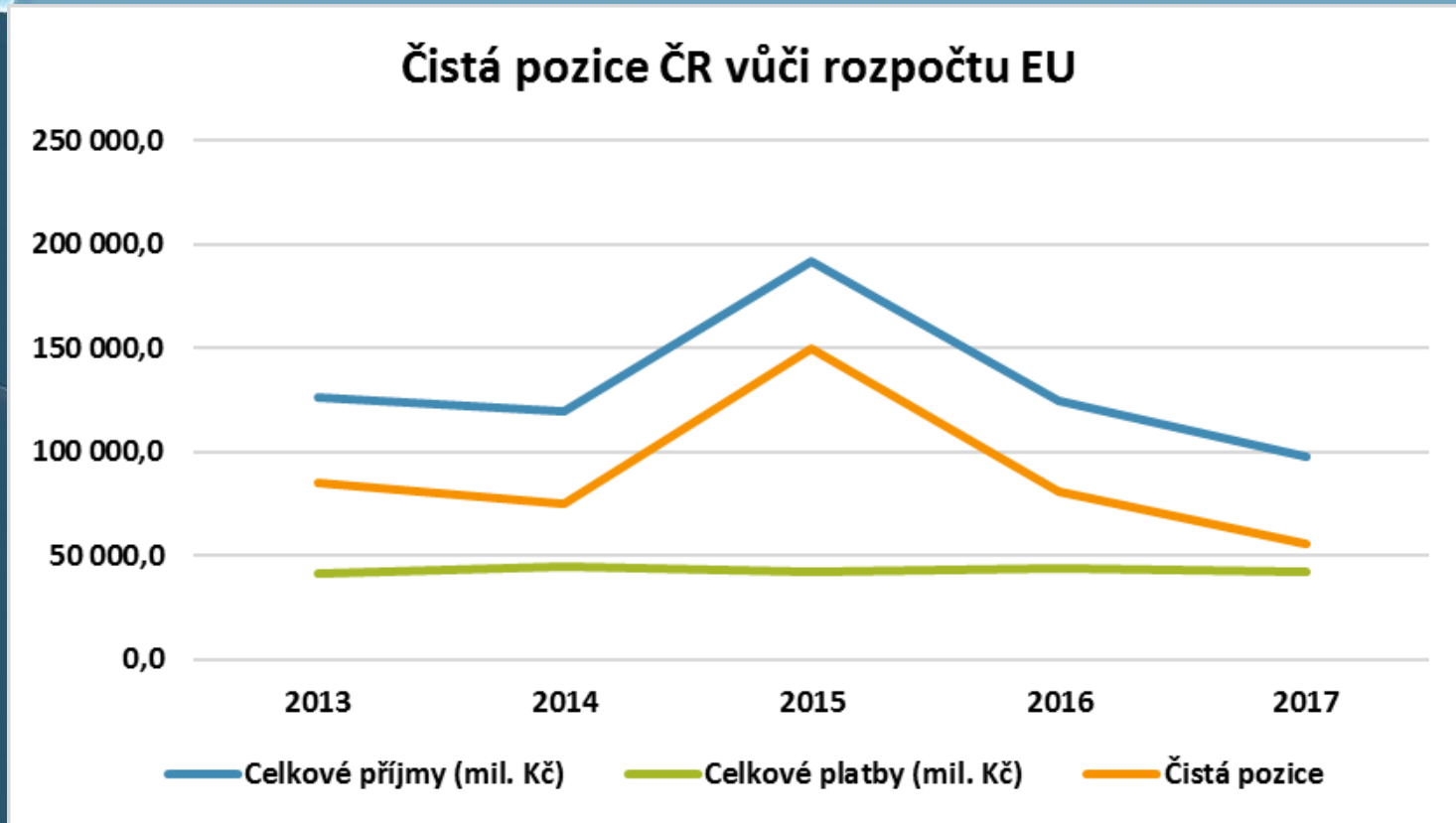
Zdroj: Kemeľ, M. Rozpad EU [cit. 2017-03-25]. Dostupné z:  
<https://kreslenyvtip.cz/miroslav-kemel/3609>

# Pozice ČR vůči rozpočtu EU 3

## Platby do rozpočtu EU v mil. Kč



# Čistá pozice ČR vůči rozpočtu EU v letech 2013 - 2017



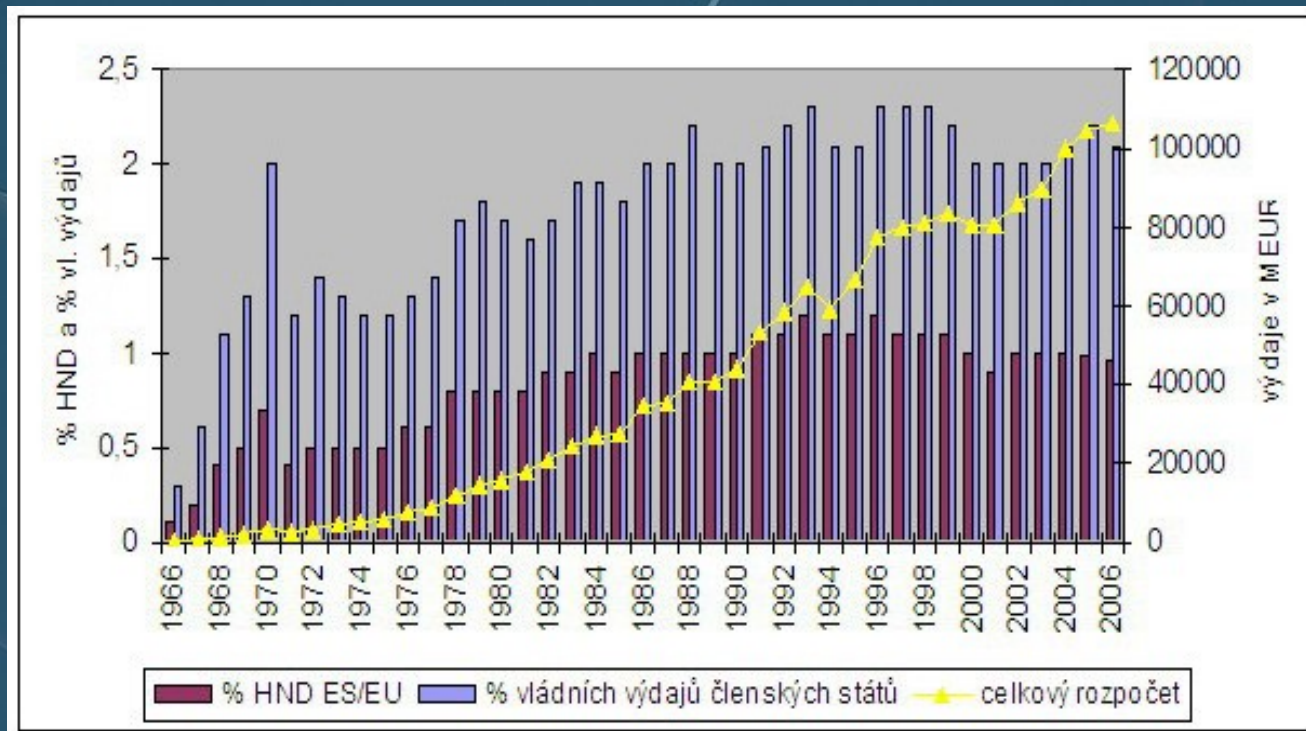
- **2004 – 2017**

- Příjmy: 45 574, 0 mil eur; **1 211 278,9 mil Kč**
- Platby: 19 267,4 mil eur; **515 794, 1 mil Kč**
- **Čistá pozice: 26 304 mil eur; 695 484,8 mil Kč**



# Současné problémy rozpočtu EU

## 1. Velikost rozpočtu



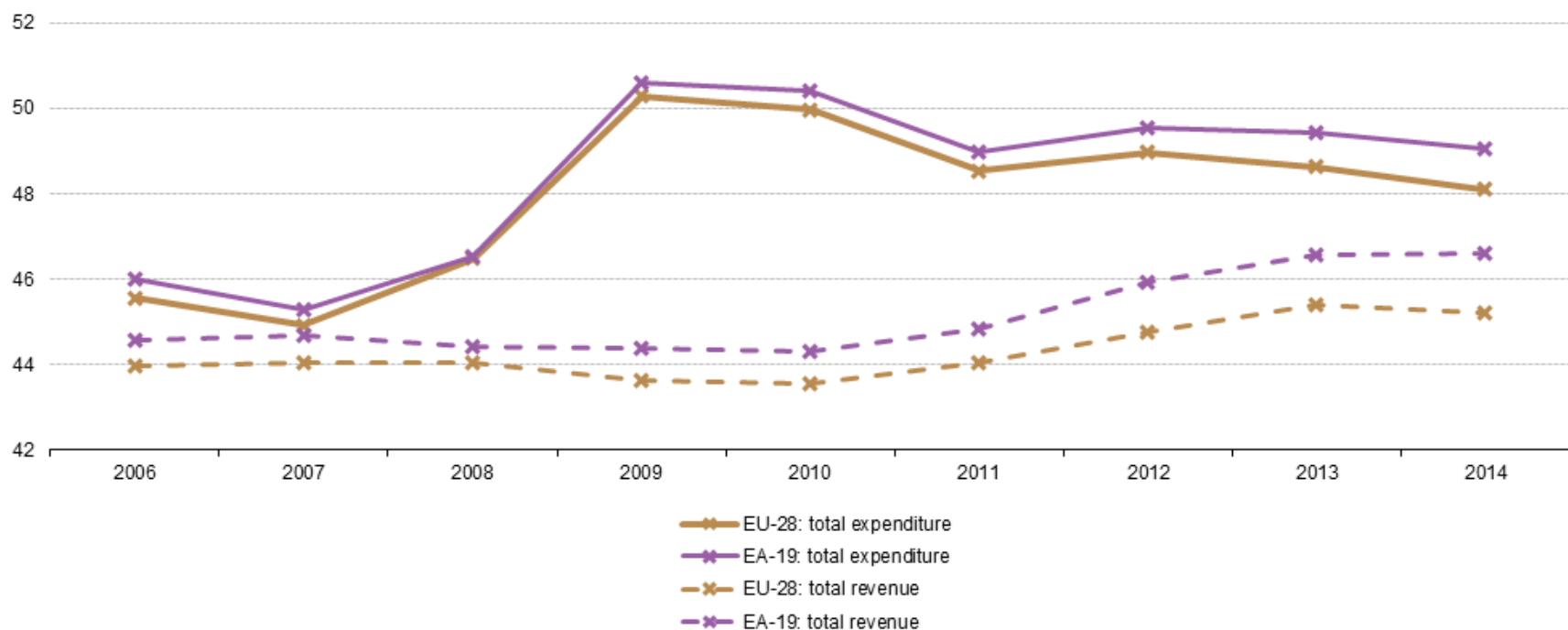


*Díky nanotechnologii dnes dokážeme vtěsnat celý text bible na jediné zrnko pšuzu ...*



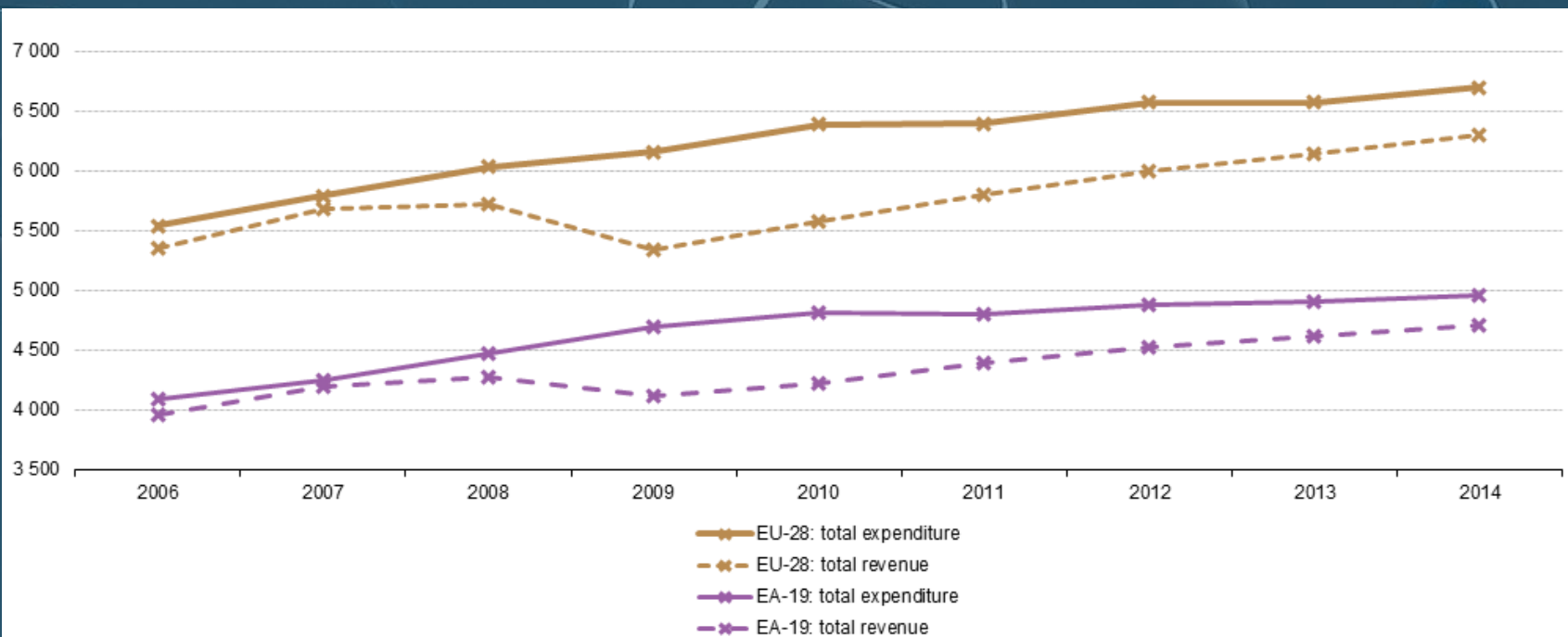
*Nebo plně znění předpisu EU o pěstování olourek, na tuto dlažební kostku.*

# Vývoj celkových výdajů a celkových příjmů EU (% HDP)



(\*) Data extracted on 21.04.2015. Note that the y-axis is cut.  
Source: Eurostat (online data code: gov\_10a\_main)

# Vývoj celkových výdajů a celkových příjmů EU



(\*) Data extracted on 21.04.2015. Note that the y-axis is cut.  
Source: Eurostat (online data code: gov\_10a\_main)



Zdroj: Kemeľ, M. Rozpad EU [cit. 2017-03-25]. Dostupné z:  
<https://kreslenyvtip.cz/miroslav-kemel/3609>





# Současné problémy rozpočtu EU

## ● 2. Příjmy EU

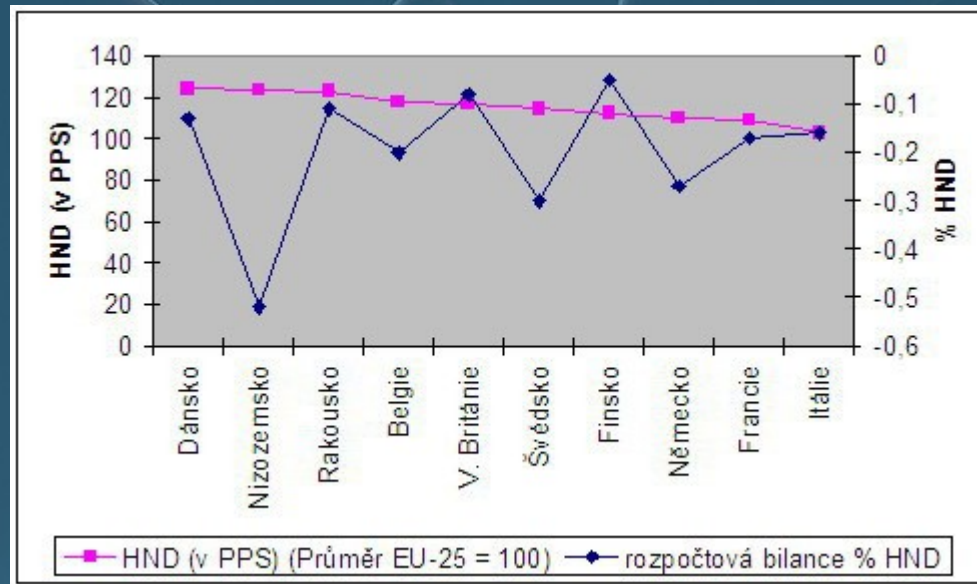
- Klesající objem vlastních zdrojů, závislost na národních rozpočtech
- Výjimky, opravné mechanismy (slevy, rabaty) -> „neevropský“ rozpočet
- 2014 - Skupina na vysoké úrovni pro vlastní zdroje -> **Montiho zpráva**
  - Požadavek stability rozpočtu navýšením podílu vlastních zdrojů
- Alternativní zdroje
  - Jednotný trh a fiskální koordinace
    - Reformovaný vlastní zdroj na DPH, vlastní zdroj založený na korporátní dani z příjmu, daň z finančních transakcí
  - Energetická unie, životní prostředí, klima, dopravní politika
    - Odvod z CO<sub>2</sub>, odvod z motorového paliva (daně z fosilních paliv/spotřební daně), daň z elektřiny
  - Jiné zdroje
    - poplatky za překročení emisí u automobilů, výnosy z aukcí, příjmy z ochrany hranic, jednotného digitálního trhu apod.



# Současné problémy rozpočtu EU

## 3. Rozpočtové bilance členských států

- Čistá rozpočtová bilance daného státu vyjadřuje rozdíl mezi příspěvky do společného rozpočtu a objemem financí, který z něj daný stát prostřednictvím různých politik a programů získá zpět.









# Současné problémy rozpočtu EU

## 4. Politika hospodářské a sociální soudržnosti

- je postavena na **solidaritě mezi členskými státy** EU a v současné době je jednou z největších výdajových položek společného rozpočtu;
- **rozšíření EU o země střední a východní Evropy** znamenalo pro HDP Unie a její příjmy zvýšení o 5 %, zároveň s sebou ale přineslo i prohloubení rozdílů mezi jednotlivými regiony a nárůst populace o 30 %;
- většina nových členských zemí patří spíše mezi chudší země Unie, jejichž HND nedosahuje průměru EU - proto představuje toto rozšíření také **zvýšení nároků na společný rozpočet**, a to především v oblasti strukturální pomoci;

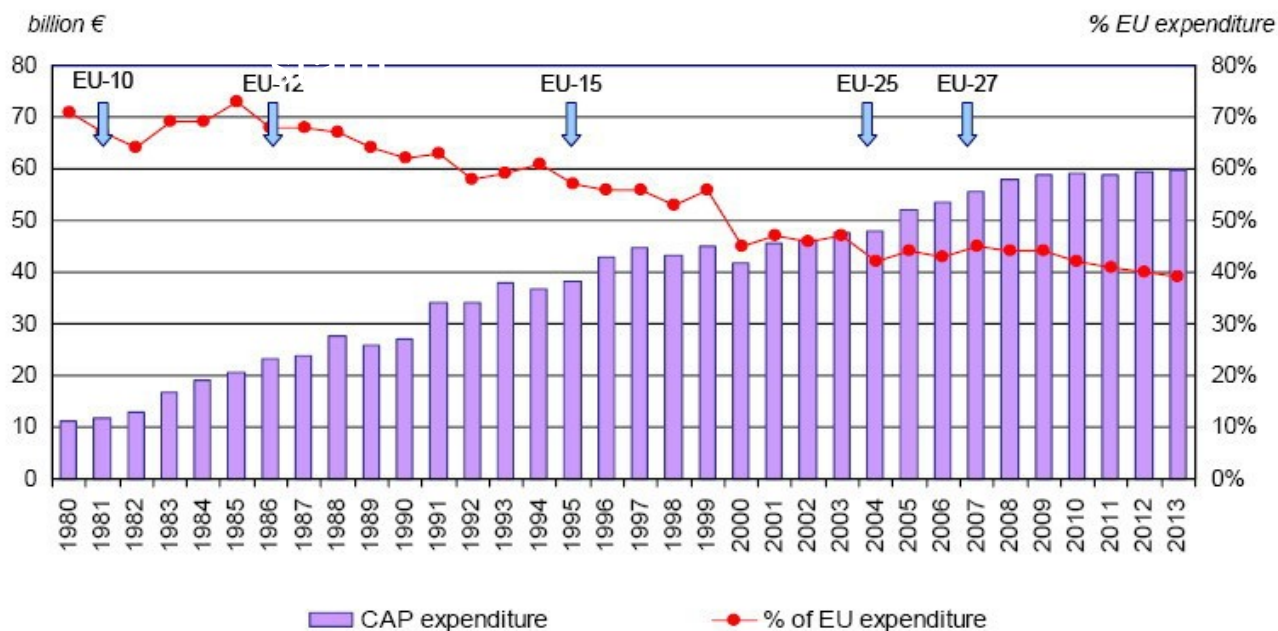




# Současné problémy rozpočtu EU

## 5. Společná zemědělská politika

*CAP expenditure in the total EU expenditure  
(in current prices)*



Děkuji za Vaši pozornost. 😊



Zdroj: Kemel, M. Rozpad EU [cit. 2017-03-25]. Dostupné z:  
<https://kreslenyvtip.cz/miroslav-kemel/3609>