



**Eva Tomášková**

eva.tomaskova@law.muni.cz

Katedra finančního práva a národního  
hospodářství

**Veřejné finance**

**Sociální zabezpečení**



# Svěřenecké fondy

- Sociální pojištění
- Zdravotní pojištění
- povinné příspěvky – započítávají se do souhrnné daňové kvóty





# Sociální zabezpečení

- řešení důsledků sociálních událostí a rizik a při garanci sociálních jistot
- Sociální událost – vede k tíživé sociální situaci
- Sociální riziko - „sociální události či sociální příhody, které jsou právem známé, a s nimiž právo řadí vznik, změnu či zánik práv a povinností, pomocí nichž lze těmto událostem předejít či je zmírnit nebo překonat tíživou životní situaci způsobenou takovou událostí.“ (Krebs, 1997)
- Sociální jistota - např. právo na vzdělání, právo na ošetření v nemoci
- paradox sociálního zabezpečení



# Poplatníci sociálního zabezpečení

- Zaměstnavatelé
- Zaměstnanci
- OSVČ
- Dobrovolní účastníci důchodového pojištění




# Nemocenské pojištění

- Nemocenské
- Peněžitá pomoc v mateřství
- Ošetřovné
- Vyrovnávací příspěvek v těhotenství a mateřství
- Invalidní důchody



# Oblasti sociálního zabezpečení

- Zabezpečení ve stáří
  - starobní, pozůstalostní důchody
- Péče o zdraví, zabezpečení v nemoci a při úrazu, při invaliditě
  - invalidní důchody, nemocenské dávky
- Rodinná politika
  - zabezpečení matek v těhotenství a v mateřství, pomoc rodinám s dětmi, Zabezpečení pozůstalých v případě úmrtí rodinných příslušníků
- Zabezpečení v nezaměstnanosti
- Sociální pomoc (dříve chudinská péče)



# Principy sociálního zabezpečení

- univerzalita
  - Každý občan, nezávisle na své profesi, má při vzniku sociální události stejné právo na dávky sociálního zabezpečení
- uniformita
  - Každý subjekt může uplatnit nárok na dávky sociálního zabezpečení podle předem známých pravidel, přičemž tato pravidla jsou pro všechny subjekty stejná
- komplexnost
  - zaopatřit občana v různých situacích, které jsou definovány v zákoně o SZ
- Adekvátnost
  - Každá dávka či služba sociálního zabezpečení je přiměřená zdrojům a sociálním potřebám jedince
- sociální garance
  - Jestliže nastane v životě občana nárok na dávky či služby sociálního zabezpečení, pak je garantováno poskytnutí příslušné dávky či služby
- sociální solidarita
  - v rámci společnosti upřednostňování sociálně potřebnější občané
- sociální spravedlnost
  - Společnost využívá takový systém, který považuje za nejspravedlivější
- participace





# Metody sociálního zabezpečení I.

- Sociální pojištění
  - povinné příspěvky
  - princip ekvivalence (zásluhové dávky), princip všeobecnosti a univerzality
  - doplňkem je soukromé pojištění, někdy se státní podporou
- Státní sociální podpora
  - adresné částky
  - hrazeny z daní (není stanovena konkrétní částka, kterou jedinec přispívá)
  - např. přídavky na děti
- Podnikové zaopatření



# Metody sociálního zabezpečení II.

- Sociální pomoc
  - hrazeno ze státního rozpočtu a z různých neziskových organizací
  - ve složitých životních situacích, kdy se občan nedokáže sám o sebe postarat, např. nezaměstnanost, úraz
  - princip solidarity, adresné dávky
- Sociální péče
  - realizaci těchto služeb provádí regionální veřejný sektor či soukromé neziskové organizace
- Spoření
  - v rámci dobrovolného smluvního důchodového pojištění






# Dávky sociálního zabezpečení I.

- Dávky zásluhové
  - závisí na výši předchozího příjmu
  - princip ekvivalence a princip solidarity
  - pouze peněžní forma (např. náhrady při pracovních úrazech)
- Dávky univerzální (tzv. plošné dávky)
  - nezávisí na předchozím příjmu (porodné)
  - mohou mít formu peněžní i naturální (např. ve zdravotnictví)




# Dávky sociálního zabezpečení II.

- Dávky individualizované (tzv. adresné dávky)
  - poskytovány dle určitého kritéria potřebným občanům v individuální výši
- Dávky kombinované
  - kombinace zásluhových a univerzálních dávek, např. starobní důchody
  - posilovat zásluhovou složku



# Financování sociálního zabezpečení

- Přímé
  - povinné příspěvky + část daňového výnosu
  - dávky sociálního zabezpečení
- Nepřímé
  - daňové úlevy u individuálních důchodových daní a důchodových daní korporací
  - daňové výdaje
- Prostředky na financování sociální zabezpečení
  - v parafiskálním mimorozpočtovém fondu sociálního zabezpečení
  - ve veřejných rozpočtech
- Sociální kvóta



# Systemy financování sociálního zabezpečení I.

- Průběžné financování
  - Příčiny deficitnosti tohoto systému:
  - Demografické příčiny (stárnutí obyvatel, nízká porodnost)
  - Rozsáhlý sociální program (široká „nabídka“ dávek sociálního zabezpečení)
  - Potřeba valorizace dávek
  - Růst nákladů institucí poskytujících služby sociálního zabezpečení
  - Růst povinných příspěvků na sociální zabezpečení, což má za důsledek:
    - Snižování čisté mzdy zaměstnanců
    - Zvyšování nezaměstnanosti
  - Nízká tvorba nových pracovních míst
  - Malé domácí úspory
  - Vládní populismus








# Systemy financování sociálního zabezpečení II.

- Kapitálové financování
  - kapitalizovaný fond sociálního zabezpečení na pojišťovacím principu
  - respektuje princip ekvivalence a zásluhovosti
  - stát dohlíží nad hospodařením těchto pojišťoven a vymezuje způsoby zhodnocení
  - posiluje odpovědnost jednotlivce a stimuluje jej ke spoření na stáří (příspěvky ze státního rozpočtu, daňové výhody)



# Vícepilířový systém financování sociálního zabezpečení

- Veřejný pilíř
  - minimální prostředky na stáří a případná rizika
    - všeobecný program zdravotní péče,
    - všeobecný program sociální pomoci,
    - univerzální dávky soc. zabezpečení,
    - státem garantovaná min. výše starobního důchodu,
    - povinné pojištění
  - princip neekvivalence a solidarity
  - průběžný systém financování (povinné příspěvky, dávky)
- Povinný soukromý pilíř
  - povinné spoření občanů v kapitalizovaném fondu pojišťovny
  - odluka sociálního zabezpečení od státu a zrušení mezigeneračního přerozdělování
  - princip ekvivalence (zásluhové dávky)
- Dobrovolný soukromý pilíř
  - dobrovolné soukromé pojištění
  - princip ekvivalence a jsou používány zásluhové dávky

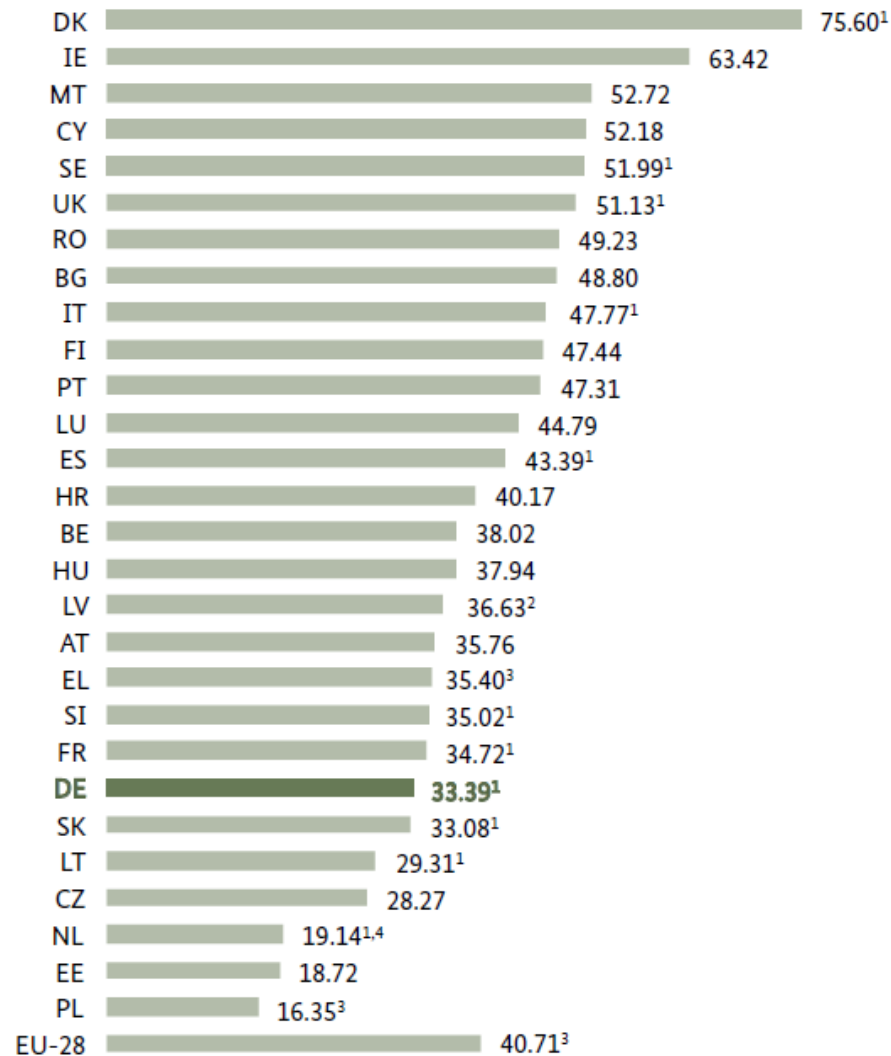


# Situace v ČR v oblasti SZ

- Sociální zabezpečení je příjmem SR (Ministerstvo práce a sociálních věcí) odděleně se sleduje pouze část plynoucí na důchodové pojištění.
- Metody sociálního zabezpečení:
  - sociální pojištění
  - sociální péče
  - sociální pomoc
- Oblasti sociálního zabezpečení:
  - Důchodové pojištění
  - Nemocenské pojištění (včetně pojištění pro případ mateřství a invalidity)
  - Pojištění v nezaměstnanosti
  - Péče o rodinu
  - Sociální péče, tzv. záchranná sociální síť (např. péče o opuštěné děti, hendikepované občany apod.)
  - Zdravotní pojištění (dostupnost základní zdravotní péče)
- Princip ekvivalence v kombinaci s principem solidarity

## General government contributions to social security 2013

% of total receipts



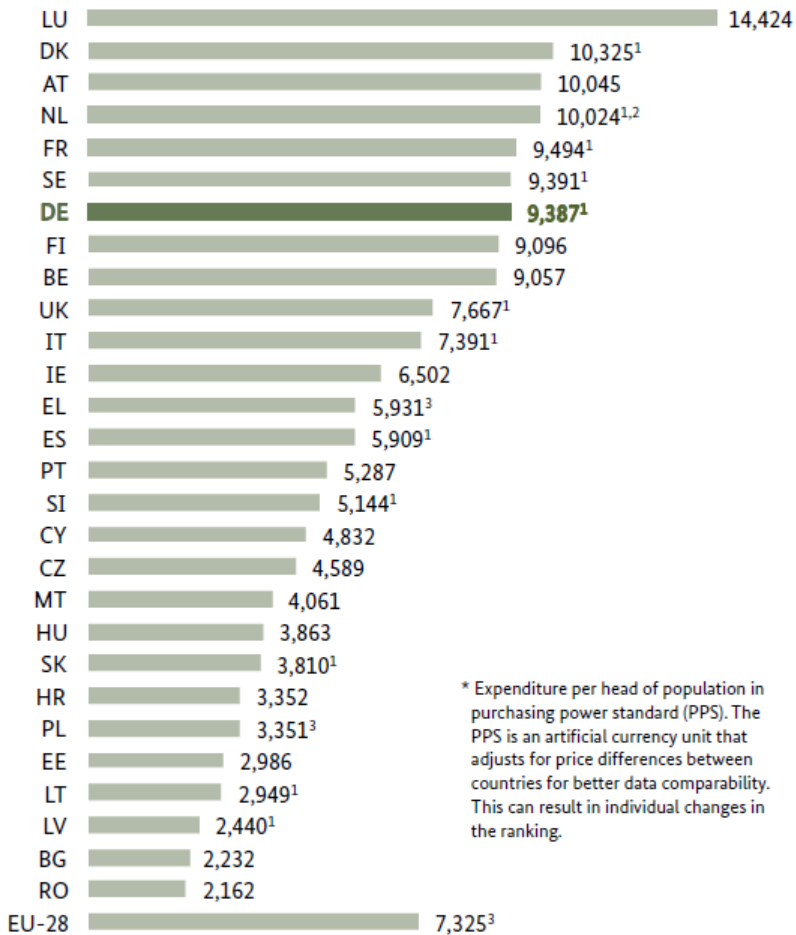
<sup>1</sup> Provisional value, <sup>2</sup> Estimated value

<sup>3</sup> Provisional value for 2012, data for 2013 not available, <sup>4</sup> Break in series

Data as of June 2016 | Source: Eurostat

## Total expenditure on social protection 2012

Per head of population (PPS\*)



\* Expenditure per head of population in purchasing power standard (PPS). The PPS is an artificial currency unit that adjusts for price differences between countries for better data comparability. This can result in individual changes in the ranking.

<sup>1</sup> Provisional value, <sup>2</sup> Break in series

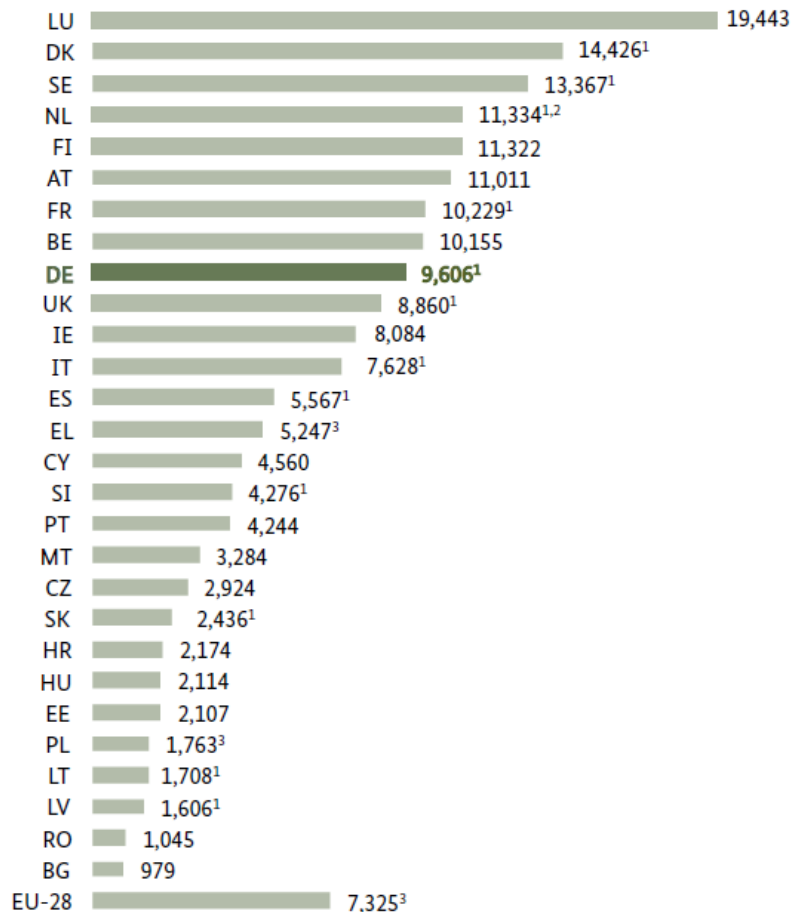
<sup>3</sup> Provisional value for 2012, data for 2013 not available

Data as of June 2016

Source: Eurostat

## Total expenditure on social protection 2013

Per head of population (EUR)



<sup>1</sup> Provisional value, <sup>2</sup> Break in series

<sup>3</sup> Provisional value for 2012, data for 2013 not available

Data as of June 2016

Source: Eurostat



# Sazby pojistného v ČR

Pojistné	2008	2009	2010	2011-
<b>Zaměstnanec</b>	<b>8 %</b>	<b>6,5 %</b>	<b>6,5 %</b>	<b>6,5%</b>
Nemocenské pojištění	1,1 %	0 %	0 %	0 %
Důchodové pojištění	6,5 %	6,5 %	6,5 %	6,5 %
Příspěvek na státní politiku zaměstnanosti	0,4 %	0 %	0 %	0 %
<b>Zaměstnavatel</b>	<b>26 %</b>	<b>25 %</b>	<b>25 %</b>	<b>25 %</b>
Nemocenské pojištění	3,3 %	2,3 %	2,3 %	2,3 %
Důchodové pojištění	21,5 %	21,5 %	21,5 %	21,5 %
Příspěvek na státní politiku zaměstnanosti	1,2 %	1,2 %	1,2 %	1,2 %
<b>OSVČ</b>	<b>29,6 %</b>	<b>29,2 %</b>	<b>29,2%</b>	<b>29,2%</b>
Nemocenské pojištění	4,4 %	1,4 %	1,4 %	2,3 %
Důchodové pojištění a státní politiku zaměstnanosti	29,6 %	29,2 %	29,2 %	29,2 %

# Sazby sociálního pojištění v zemích EU

Sociální pojištění v zemích EU v roce 2003			
Stát	Zaměstnanec	Zaměstnavatel	Celkem
<b>Belgie *</b>	13,07 %	32,35 %	45,42 %
<b>Dánsko</b>	0 %	0 %	0 %
<b>Finsko</b>	4,4 %	17,3 %	21,7 %
<b>Francie</b>	6,55 %	8,2 %	14,75 %
<b>Irsko *</b>	4 %	8,5 %	12,5 %
<b>Itálie</b>	8,89 %	23,81 %	32,7 %
<b>Lucembursko</b>	8 %	8 %	16 %
<b>Německo</b>	9,55 %	9,55 %	19,1 %
<b>Nizozemí</b>	17,9 %	0 %	17,9 %
<b>Portugalsko *</b>	11 %	23,25 %	34,25 %
<b>Rakousko</b>	10,25 %	12,55 %	22,8 %
<b>Řecko</b>	6,67 %	13,33 %	20 %
<b>Španělsko *</b>	4,7 %	23,6 %	28,3 %
<b>Švédsko</b>	7 %	10,21 %	17,21 %
<b>Velká Británie *</b>	8,4 % - 10,0 %	8,9 % - 11,9 %	17,3 % - 21,9 %
<b>Česko</b>	8 %	26 %	34 %

\*státy, kde je pouze jedna sazba pro zdravotní a sociální pojištění dohromady

Pramen: "Sozial Kompass Europa", Herausgeber: Bundesministerium für Gesundheit und soziale Sicherung - Bundesrepublik Deutschland



# Výše soc. pojištění hrazeného zaměstnancem v roce 2008 (v %)

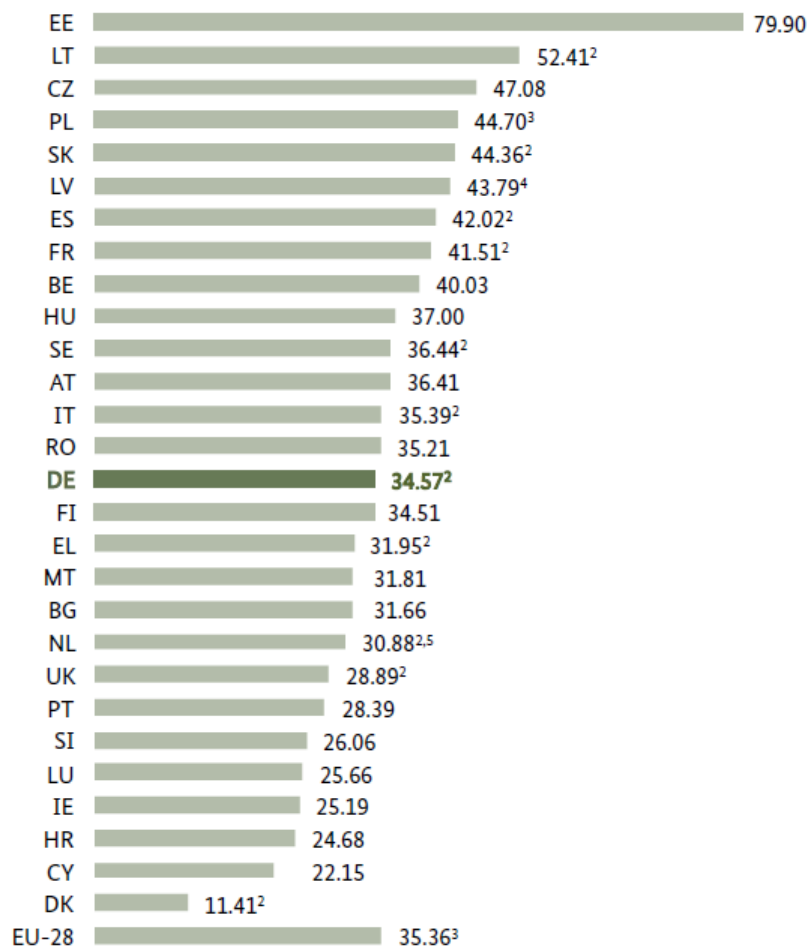
Zdroj: Gola, P. Sociální pojištění odkrojí z výplat největší kus. Měsíc.cz. [2. 10. 2008]. Dostupné z: <http://www.mesec.cz/clanky/socialni-pojisteni-odkroji-z-vyplat-nejvetsi-kus/>

Země	Sociální pojištění	Země	Sociální pojištění
<b>Polsko</b>	25,6	<b>Dánsko</b>	11,2
<b>Nizozemí</b>	21,4	<b>Portugalsko</b>	11
<b>Německo</b>	20,85	<b>Itálie</b>	9,2
<b>Rakousko</b>	18,1	<b>Velká Británie</b>	9,2
<b>Řecko</b>	16	<b>Norsko</b>	7,8
<b>Turecko</b>	15	<b>USA</b>	7,65
<b>Švýcarsko</b>	14,4	<b>Kanada</b>	7,55
<b>Belgie</b>	14	<b>Korea</b>	7,1
<b>Lucembursko</b>	14	<b>Švédsko</b>	7
<b>Francie</b>	13,6	<b>Finsko</b>	6,5
<b>Maďarsko</b>	13,5	<b>Španělsko</b>	6,35
<b>Slovensko</b>	13,4	<b>Irsko</b>	5,1
<b>Česko</b>	12,5	<b>Island</b>	4,2
<b>Japonsko</b>	11,85	<b>Nový Zéland</b>	1,2



## Employers' social contribution<sup>1</sup> 2013

% of total receipts



<sup>1</sup> Including imputed contributions (e.g. for civil servants), <sup>2</sup> Provisional value,

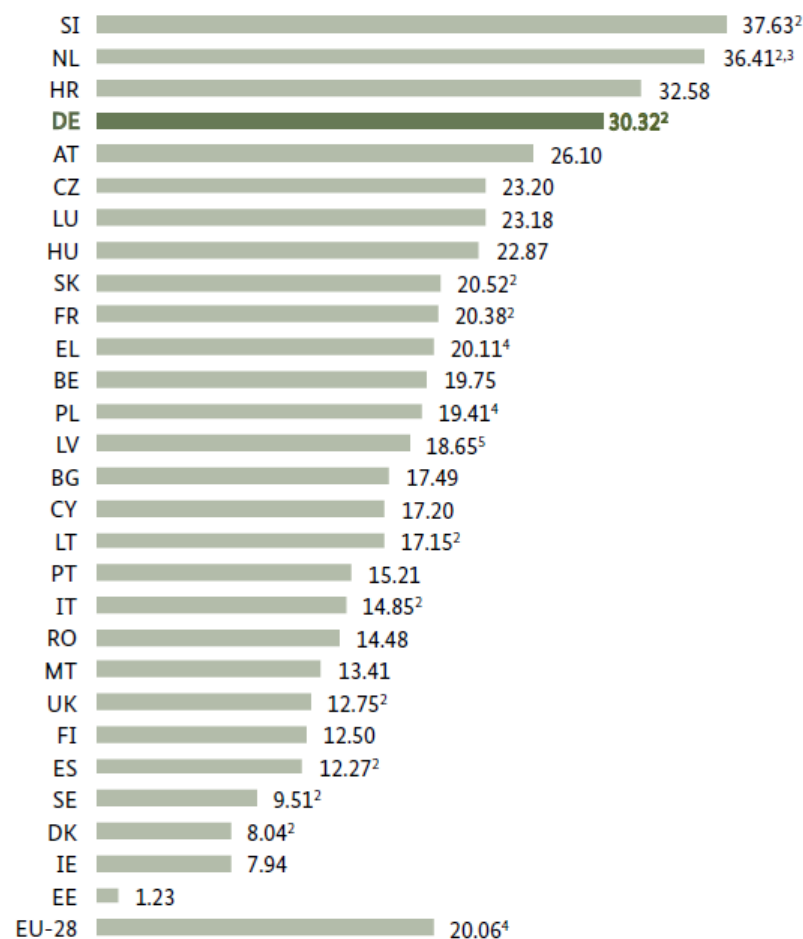
<sup>3</sup> Provisional value for 2012, data for 2013 not available, <sup>4</sup> Estimated value,

<sup>5</sup> Break in series

Data as of June 2016 | Source: Eurostat

## Employees' social contribution<sup>1</sup> 2013

% of total receipts



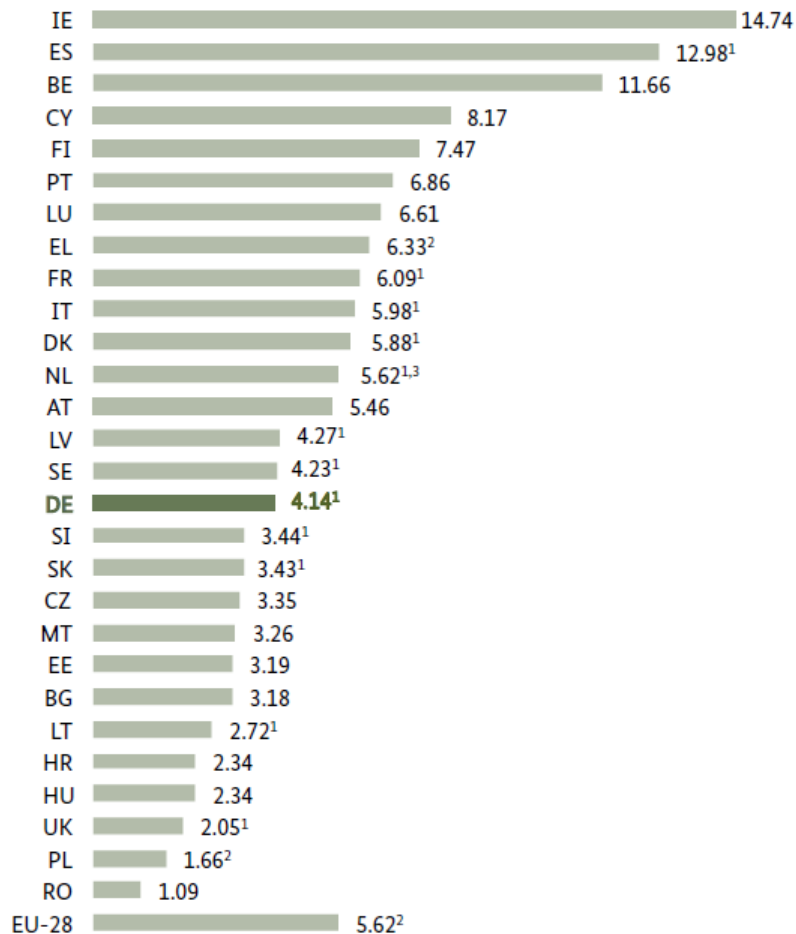
<sup>1</sup> Including contributions from self employed persons and pensioners,

<sup>2</sup> Provisional value, <sup>3</sup> Break in series, <sup>4</sup> Provisional value for 2012, data for 2013 not available, <sup>5</sup> Estimated value

Data as of June 2016 | Source: Eurostat

## Social benefits by function 2013: Unemployment

% of total benefits



<sup>1</sup> Provisional value, <sup>2</sup> Estimated value

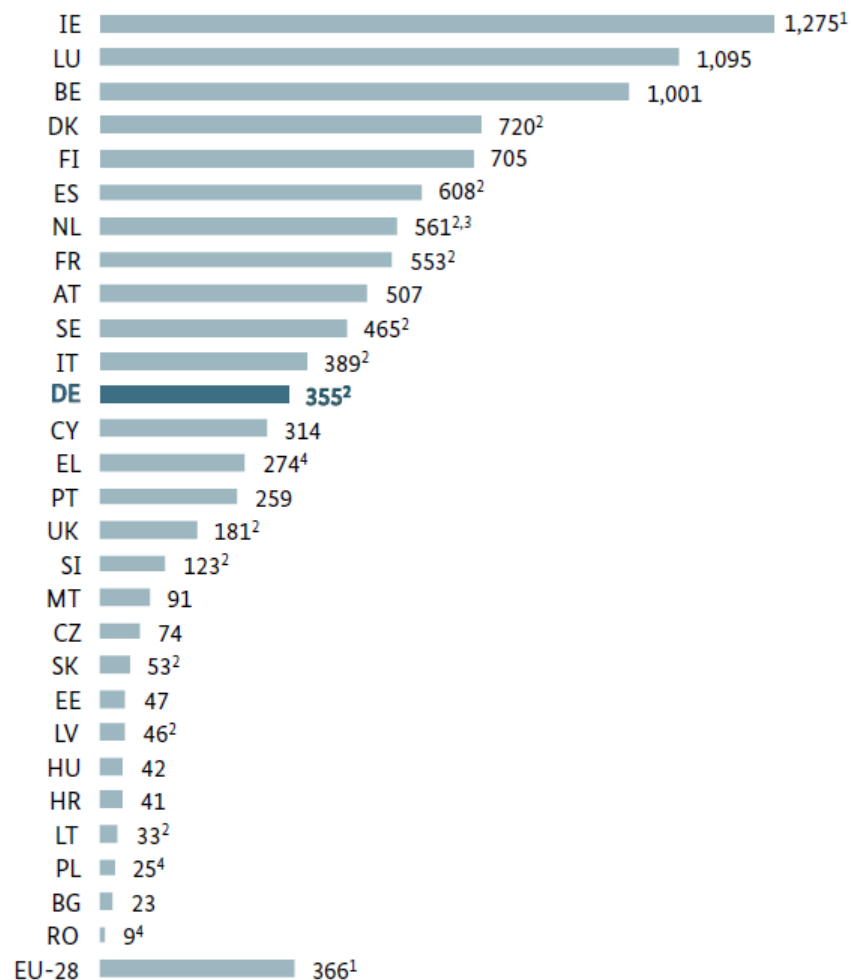
<sup>3</sup> Provisional value for 2012, data for 2013 not available

Data as of June 2016

Source: Eurostat

## Expenditure on the unemployed 2013

Per head of population (EUR, constant 2005 prices)



<sup>1</sup> Value for 2012, data for 2013 not available, <sup>2</sup> Provisional value

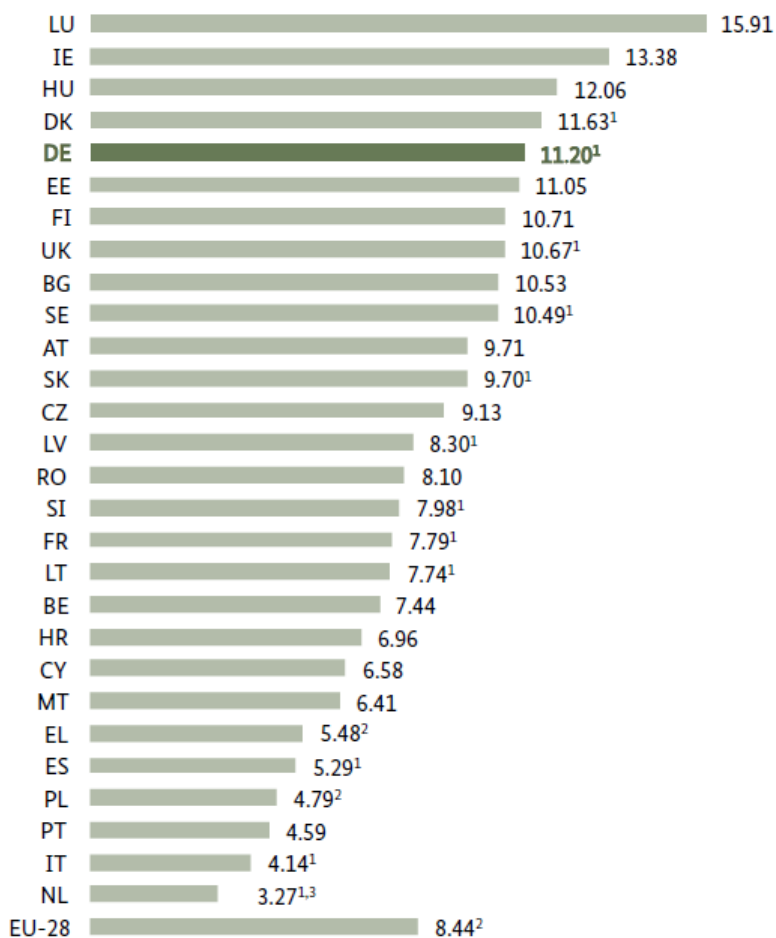
<sup>3</sup> Break in series, <sup>4</sup> Provisional value for 2012, data for 2013 not available

Data as of June 2016

Source: Eurostat

## Social benefits by function 2013: Family/Children

% of total benefits



<sup>1</sup> Provisional value, <sup>2</sup> Provisional value for 2012, data for 2013 not available

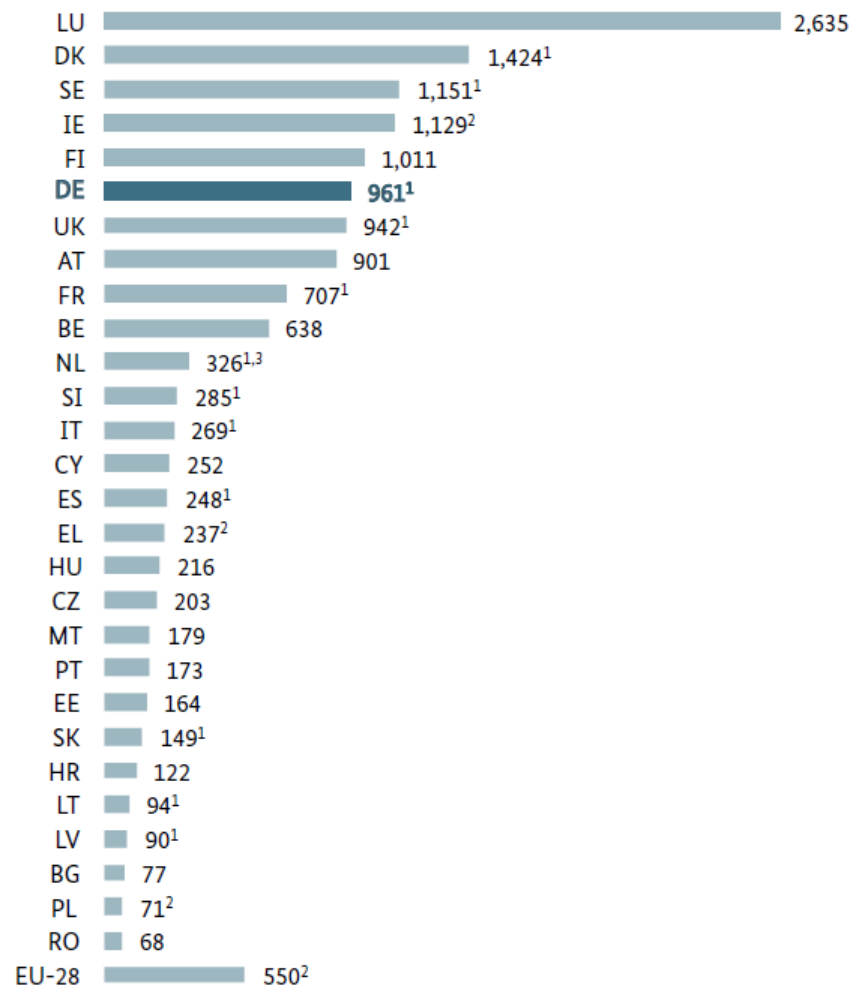
<sup>3</sup> Break in series

Data as of June 2016

Source: Eurostat

## Benefits family/children 2013

Per head of population (EUR, constant 2005 prices)



<sup>1</sup> Provisional value, <sup>2</sup> Provisional value for 2012, data for 2013 not available

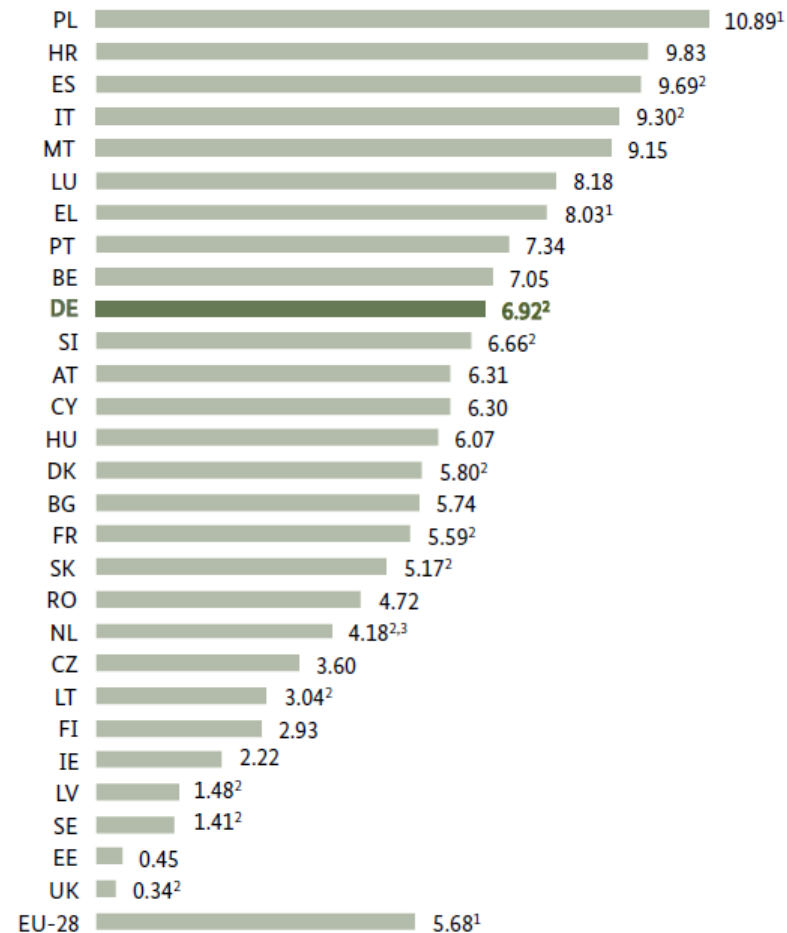
<sup>3</sup> Break in series

Data as of June 2016

Source: Eurostat

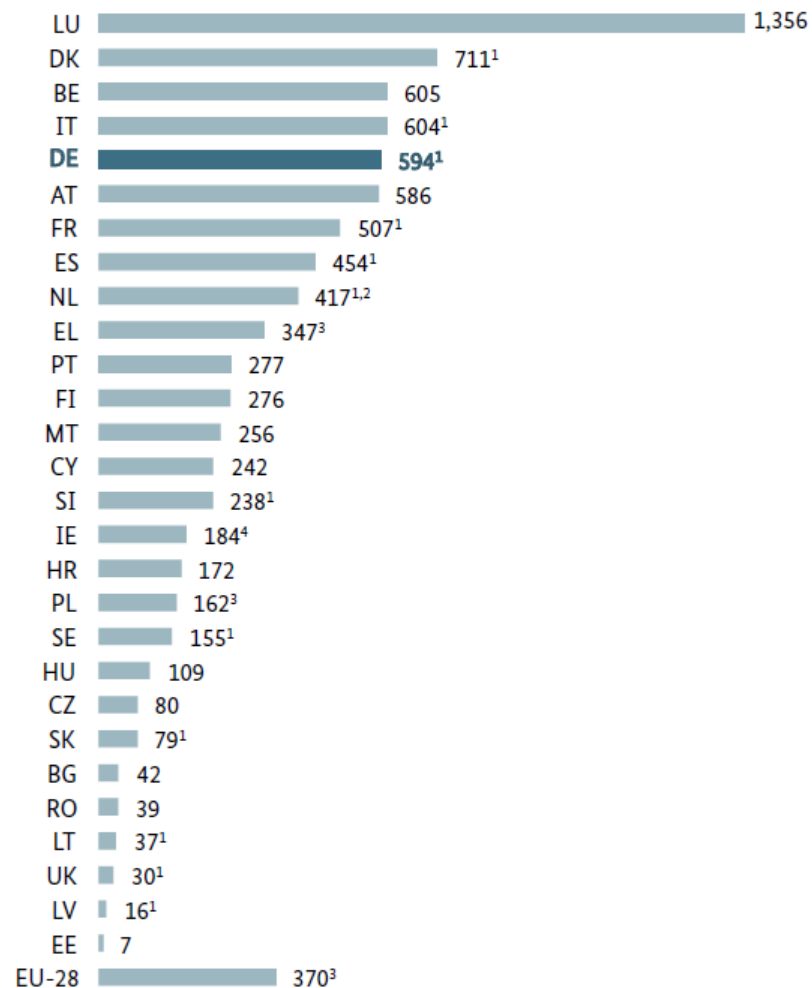
## Social benefits by function 2013: Surviving dependants

% of total benefits



## Surviving dependants' benefits 2013

Per head of population (EUR, constant 2005 prices)



<sup>1</sup> Provisional value for 2012, data for 2013 not available

<sup>2</sup> Provisional value, <sup>3</sup> Break in series

Data as of June 2016

Source: Eurostat

<sup>1</sup> Provisional value, <sup>2</sup> Break in series, <sup>3</sup> Provisional value for 2012, data for 2013 not available

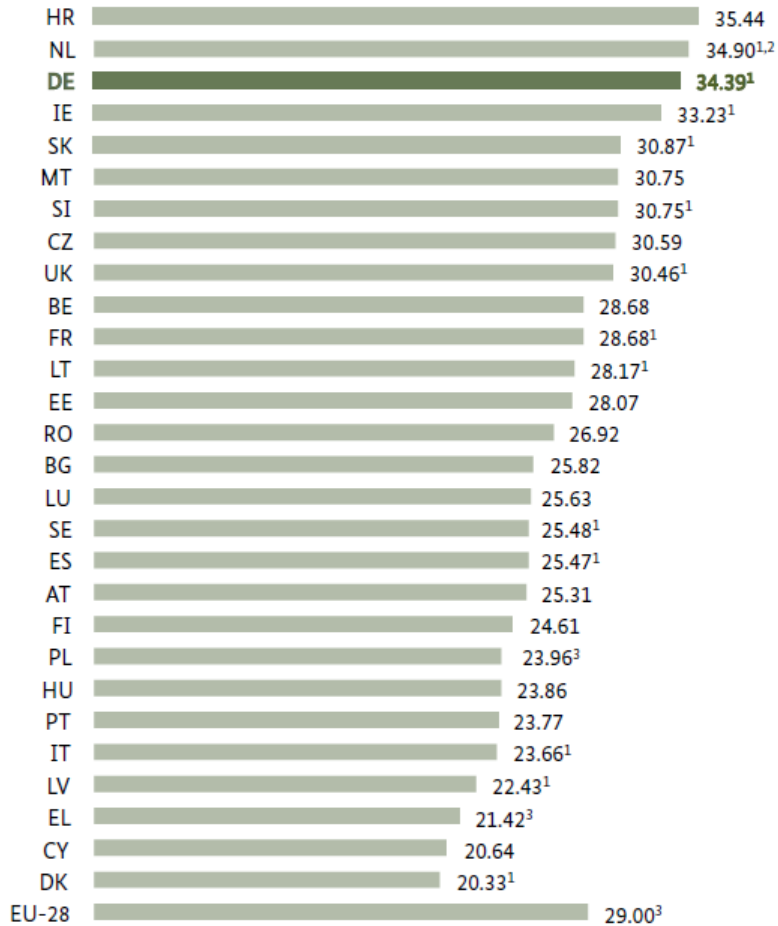
<sup>4</sup> Value for 2012, data for 2013 not available

Data as of June 2016

Source: Eurostat

## Social benefits by function 2013: Illness

% of total benefits



<sup>1</sup> Provisional value, <sup>2</sup> Break in series

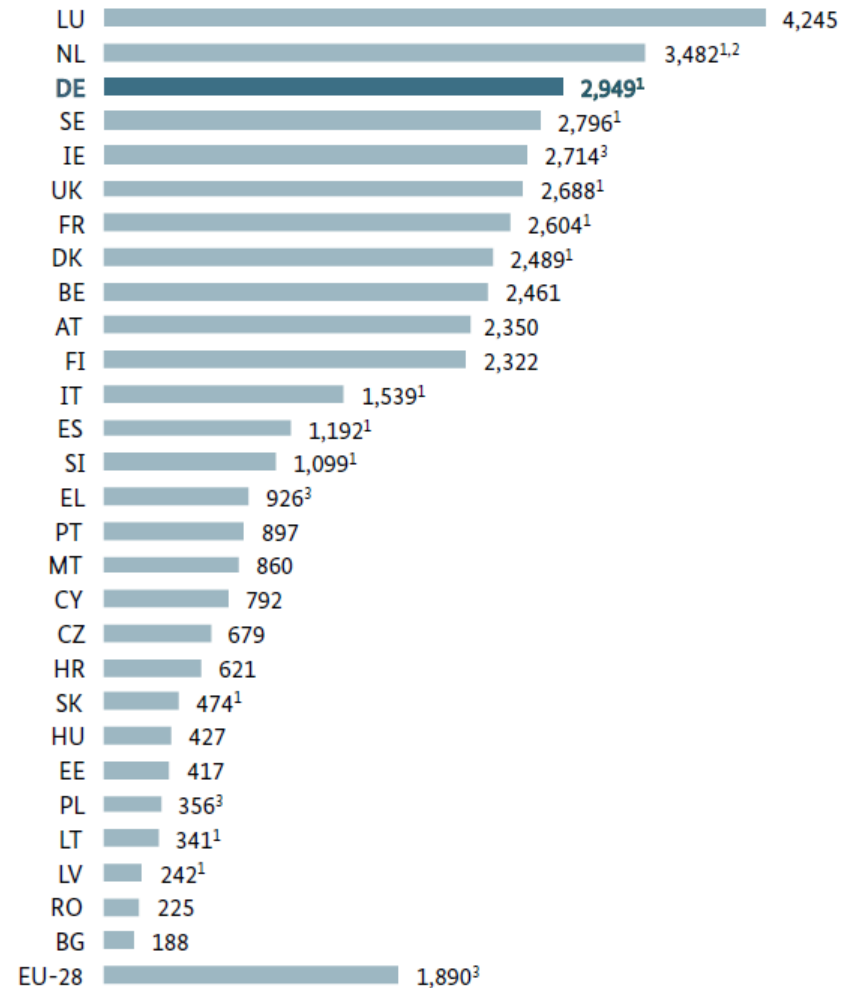
<sup>3</sup> Provisional value for 2012, data for 2013 not available

Data as of June 2016

Source: Eurostat

## Illness/health care 2013

Per head of population (EUR, constant 2005 prices)



<sup>1</sup> Provisional value, <sup>2</sup> Break in series

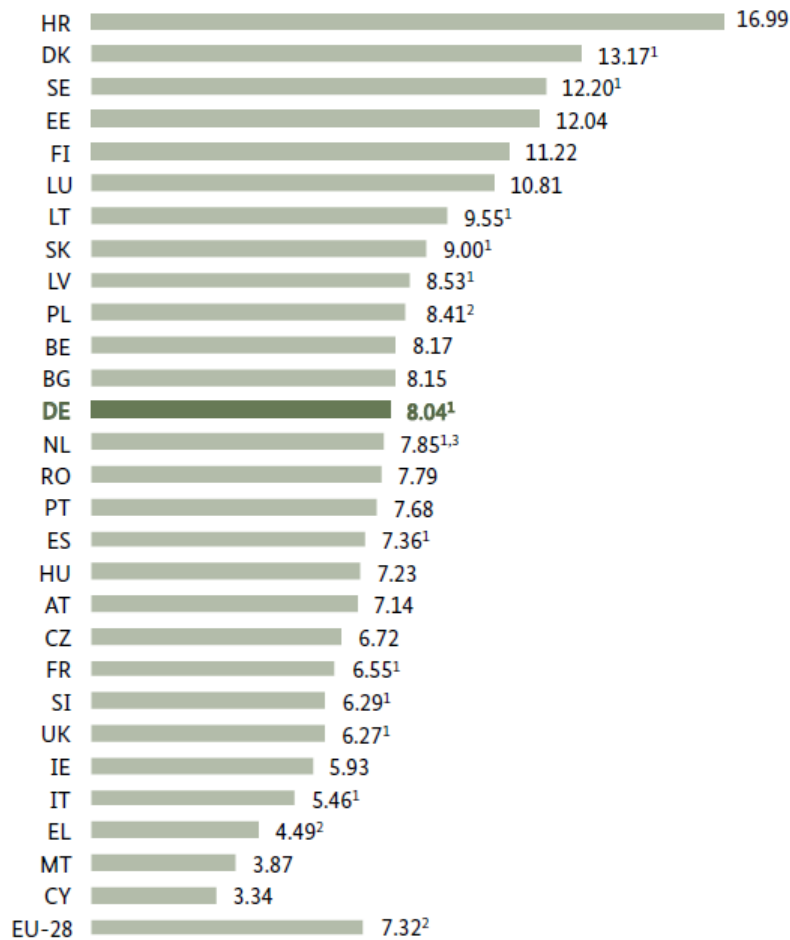
<sup>3</sup> Provisional value for 2012, data for 2013 not available

Data as of June 2016

Source: Eurostat

## Social benefits by function 2013: Invalidity

% of total benefits



<sup>1</sup> Provisional value, <sup>2</sup> Provisional value for 2012, data for 2013 not available

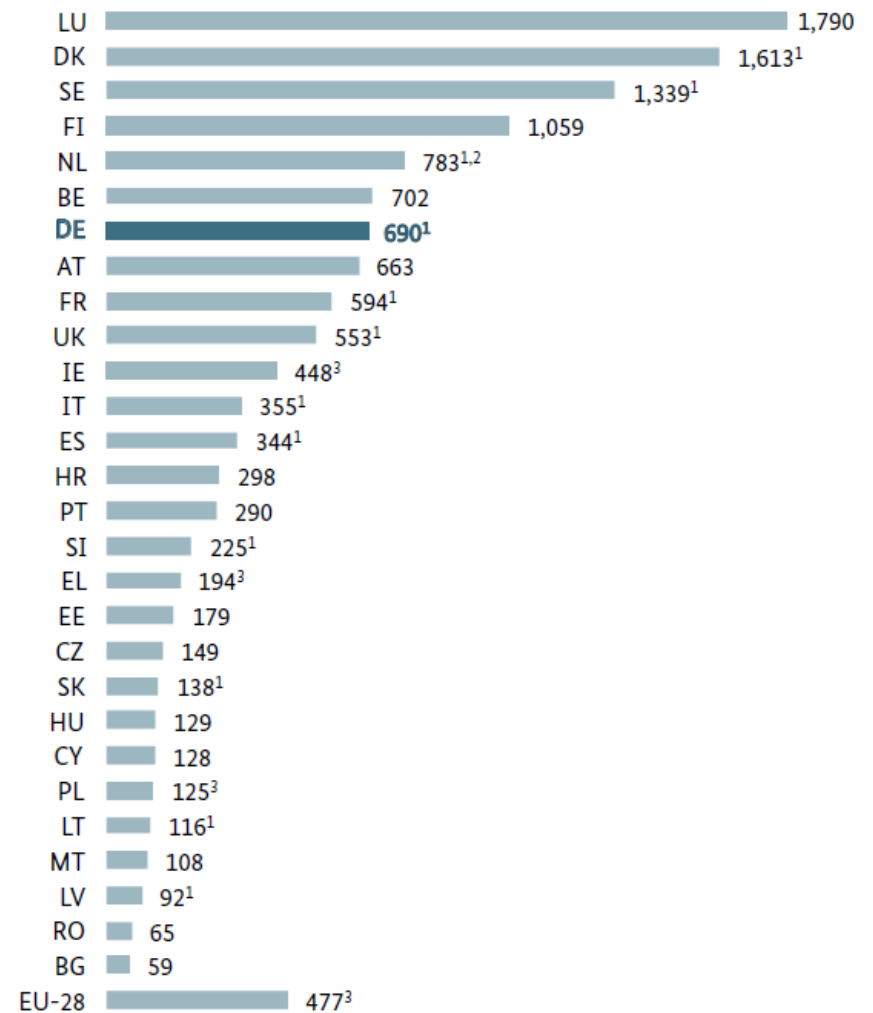
<sup>3</sup> Break in series

Data as of June 2016

Source: Eurostat

## Invalidity benefits 2013

Per head of population (EUR, constant 2005 prices)



<sup>1</sup> Provisional value, <sup>2</sup> Break in series

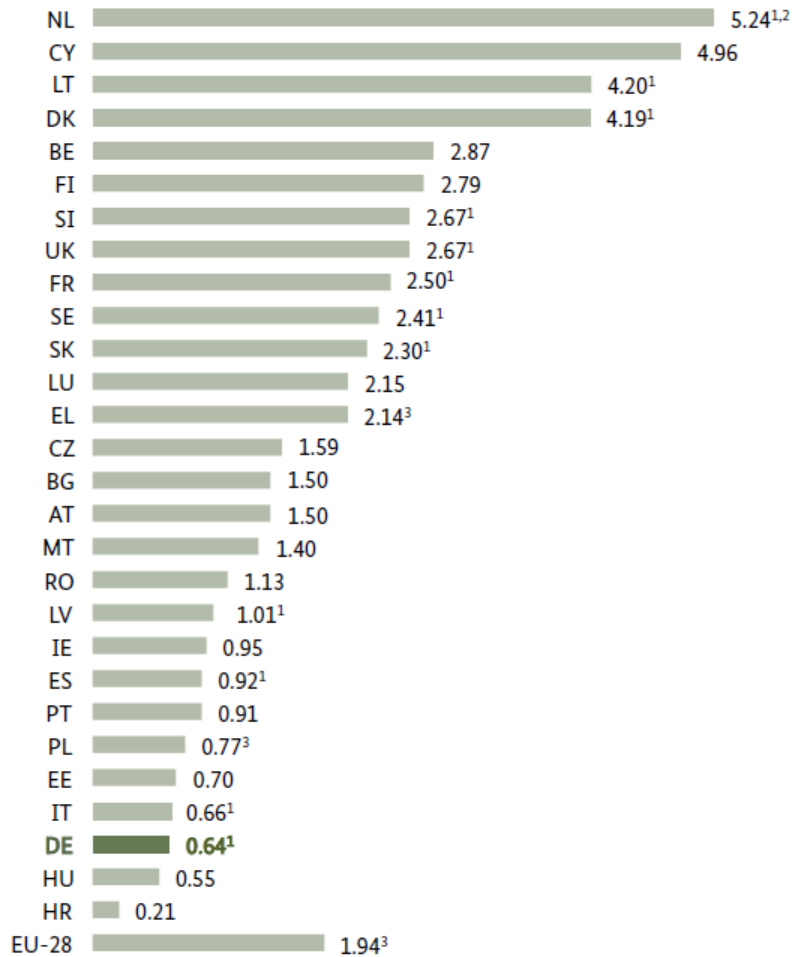
<sup>3</sup> Provisional value for 2012, data for 2013 not available

Data as of June 2016

Pramen: "Sozial Kompass Europa", (Social Security Compass), Federal Ministry of Labour and Social Affairs, 7th Edition 2016

## Social benefits by function 2013: Social exclusion

% of total benefits



<sup>1</sup> Provisional value, <sup>2</sup> Break in series

<sup>3</sup> Provisional value for 2012, data for 2013 not available

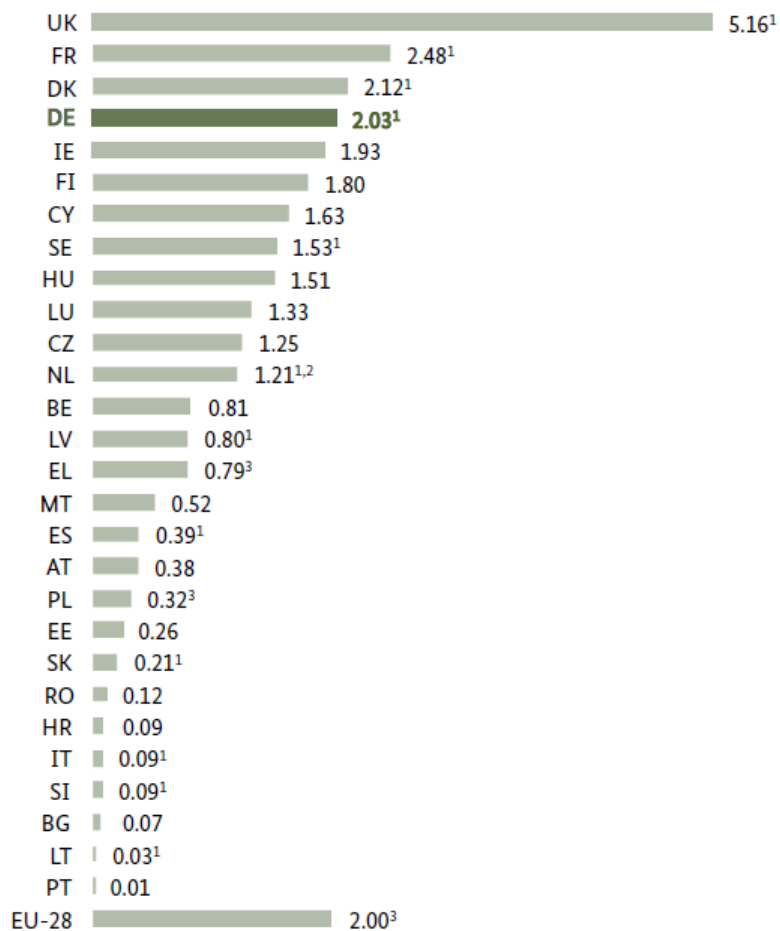
Data as of June 2016

Source: Eurostat

Pramen: "Sozial Kompass Europa", (Social Security Compass), Federal Ministry of Labour and Social Affairs, 7th Edition 2016

## Social benefits by function 2013: Housing

% of total benefits



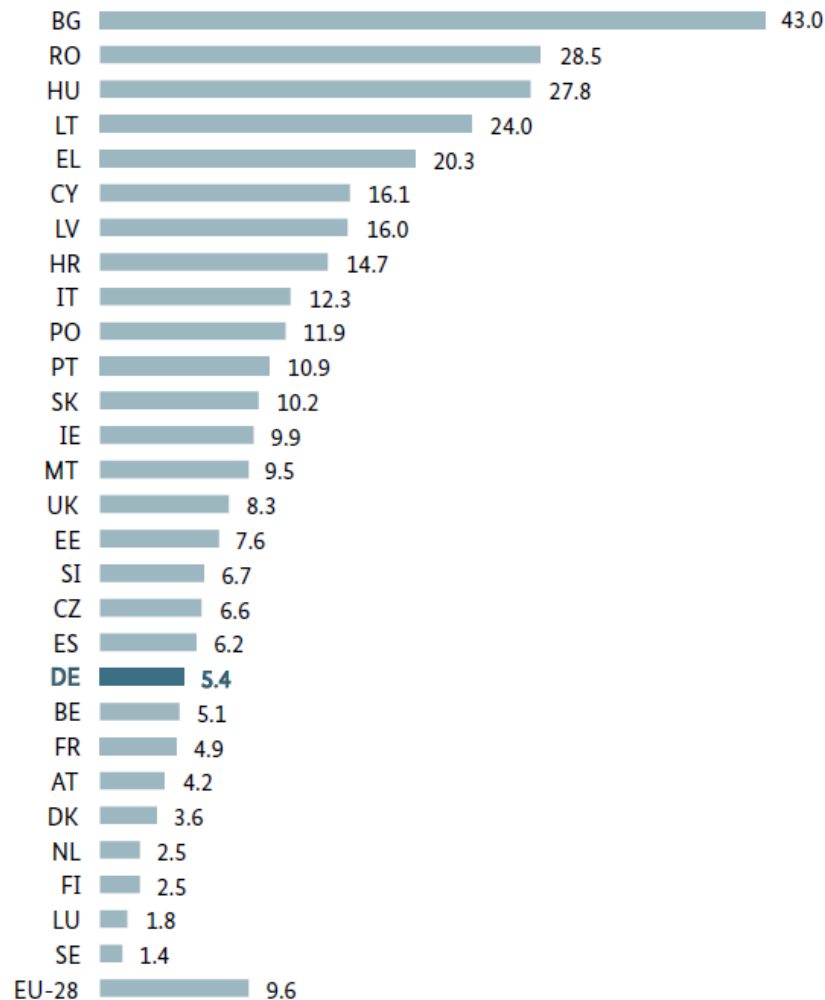
<sup>1</sup> Provisional value, <sup>2</sup> Break in series

<sup>3</sup> Provisional value for 2012, data for 2013 not available

Data as of June 2016 | Source: Eurostat

## Rate of people affected by considerable material deprivation 2013

in %




Data as of June 2016

Source: Eurostat






RADEJI NA TO ŠARPNĚTE, AŽ JSME CO NEJDÁL, KOLEGO... OČEKÁVAT ZMĚNU JE JEDNA VĚC A DOMLUVIT SE NA TOM KTEROU, JE VĚC DRUHÁ...



# Třípilířový systém financování důchodového zabezpečení


- Veřejný pilíř (I. pilíř)
  - průběžné financování
  - povinné odvody zaměstnavatelů, zaměstnanců, OSVČ
- Kapitálový pilíř (II. pilíř)
  - kooperace s I. pilířem, individuální rozhodnutí
  - odvod 5 % z hrubé mzdy
    - 3 % z prvního pilíře (místo 28 % jen 25 % HM)
    - 2 % z HM navíc
  - vyplácení v důchodovém věku
- Dne 1. 1. 2016 nabyly platnost zákon č. 376/2015 Sb., o ukončení důchodového spoření a zákon č. 377/2015 Sb., kterým se mění některé zákony v souvislosti s přijetím zákona o ukončení důchodového spoření účinnosti
  - Vyplacení naspořených prostředků do konce roku 2016
  - Zbylé prostředky byly převedeny na účet správce pojistného



# Třípilířový systém financování důchodového zabezpečení

- Dobrovolný soukromý pilíř (III. pilíř)
  - dřívější penzijní pojištění
  - daňové zvýhodnění – sleva na dani z příjmů - až 12 000,- Kč ročně – do konce roku 2016
  - státní podpora – měsíční

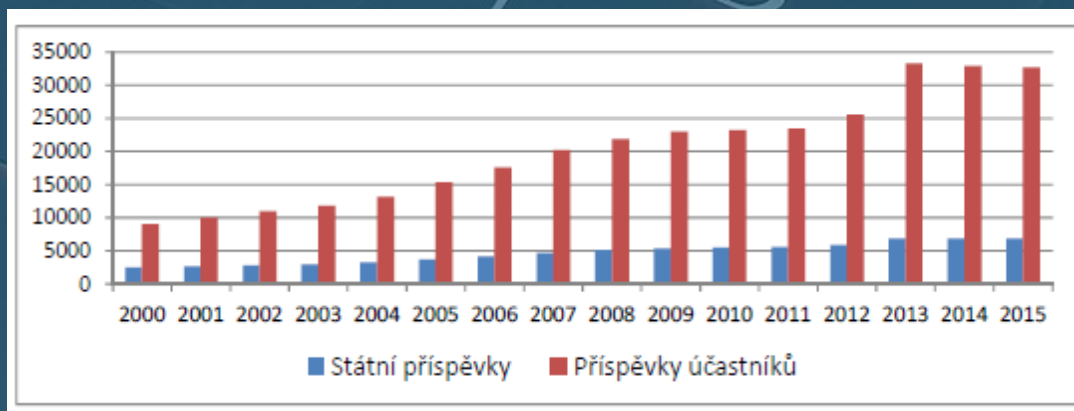
<b>Vlast. Přísp.</b>	<b>100 Kč</b>	<b>200 Kč</b>	<b>300 Kč</b>	<b>400 Kč</b>	<b>500 Kč</b>	<b>600 Kč</b>	<b>700 Kč</b>	<b>800 Kč</b>	<b>900 Kč</b>	<b>1000 Kč</b>
Státní přísp.	0 Kč	0 Kč	90 Kč	110 Kč	130 Kč	150 Kč	170 Kč	190 Kč	210 Kč	230 Kč




# Třípilířový systém financování důchodového zabezpečení

- Změny po ukončení II. pilíře:
  - umožnění vstupu do systému i pro děti a uvolnění některých investičních limitů za účelem umožnění vyššího zhodnocení prostředků účastníků
  - Penze vyplácená po dobu delší než 10 let se tedy stejně jako doživotní penze osvobozuje od daně z příjmů. Rovněž se tato změna vztahuje i na penze z penzijního připojištění se státním příspěvkem a soukromého životního pojištění.
  - od roku 2017 zvýšení daňové podpory
    - Nově je nejvýhodnější měsíční úložka 3 000 korun. K první tisícovce stát přidá příspěvek 230 korun (stejná výše). Nyní však je možné odečíst z daňového základu 2 000 korun měsíčně.
    - Kolik lze ušetřit:
      - měsíční příspěvek klienta 3 000 Kč
      - roční příspěvek 36 000 Kč
      - od daňového základu lze odečíst 24 000 Kč
      - daňová úspora  $24\,000 \times 15\% = 3\,600$  Kč

# Vývoj výše státních příspěvků a příspěvků účastníka na penzijní připojištění a doplňkové penzijní spoření v ČR



Pramen: Škoda, M. Veřejné výdaje na důchodový systém v ČR - možná zlepšení



# Vývoj počtu poplatníků pojistného na důchodce v ČR

	2005	2006	2007	2008	2009	2010	2011	2012	2013	2014
<b>počet poplatníků na důchodce</b>	1,83	1,86	1,88	1,91	1,86	1,75	1,75	1,75	1,74	1,75
<b>počet poplatníků na starobního důchodce</b>	2,47	2,51	2,53	2,56	2,49	2,20	2,15	2,14	2,13	2,13

Pramen: Škoda, M. Veřejné výdaje na důchodový systém v ČR - možná zlepšení

# Vývoj výdajů na dávky důchodového pojištění v ČR

- v mil. Kč



- % na celkových výdajích





# Délka pobírání starobního důchodu v ČR

Rok	Průměrná délka pobírání starobního důchodu
<b>2002</b>	<b>20,7 let</b>
<b>2004</b>	<b>21,3 let</b>
<b>2006</b>	<b>21,7 let</b>
<b>2008</b>	<b>22,3 let</b>
<b>2010</b>	<b>22,8 let</b>
<b>2012</b>	<b>23,3 let</b>
<b>2014</b>	<b>23,6 let</b>

Rok	Roční výdaje na důchody (miliard korun)
<b>2002</b>	<b>210</b>
<b>2004</b>	<b>227</b>
<b>2006</b>	<b>261</b>
<b>2008</b>	<b>306</b>
<b>2010</b>	<b>340</b>
<b>2012</b>	<b>368</b>
<b>2014</b>	<b>376</b>

Pramen: Důchodová reforma [2. 10. 2016]. Dostupné z:  
<http://www.duchodovareforma.cz/duchodovy-system-2/neudrzitelny-i-pilir-ceskeho-duchodoveho-systemu/>



# Věk odchodu do důchodu v ČR

Věk odchodu do důchodu														
<b>R<sub>n</sub></b> (rok narození)	1941	1942	1943	1944	1945	1946	1947	1948	1949	1950	1951	1952	1953	1954
<b>muži</b>	61	61+2	61+4	61+6	61+8	61+10	62	62	62	62	62	62	62	62
<b>ženy</b>	<b>bezdětné</b>	58	58+4	58+8	59	59+4	59+8	60	60+4	60+8	61	61	61	61
	<b>1 dítě</b>	56+8	57	57+4	57+8	58	58+4	58+8	59	59+4	59+8	60	60	60
	<b>2 děti</b>	55+4	55+8	56	56+4	56+8	57	57+4	57+8	58	58+4	58+8	59	59
	<b>3-4 děti</b>	54	54+4	54+8	55	55+4	55+8	56	56+4	56+8	57	57+4	57+8	58
	<b>5 a více</b>	53	53	53+4	53+8	54	54+4	54+8	55	55+4	55+8	56	56+4	56+8

Pramen: <http://www.mesec.cz/texty/starobni-duchod/>

Důchodový věk postupně zvyšuje až na 65 let pro muže a pro ženy, které:

nevychovaly žádné dítě nebo

vychovaly jedno dítě,

a dále na věk 62 až 64 let u ostatních žen podle počtu vychovaných dětí, tedy na důchodový věk stanovený pro pojištěnce narozené po roce 1968

Potřebná doba pojištění se postupně prodlužuje na 35 let

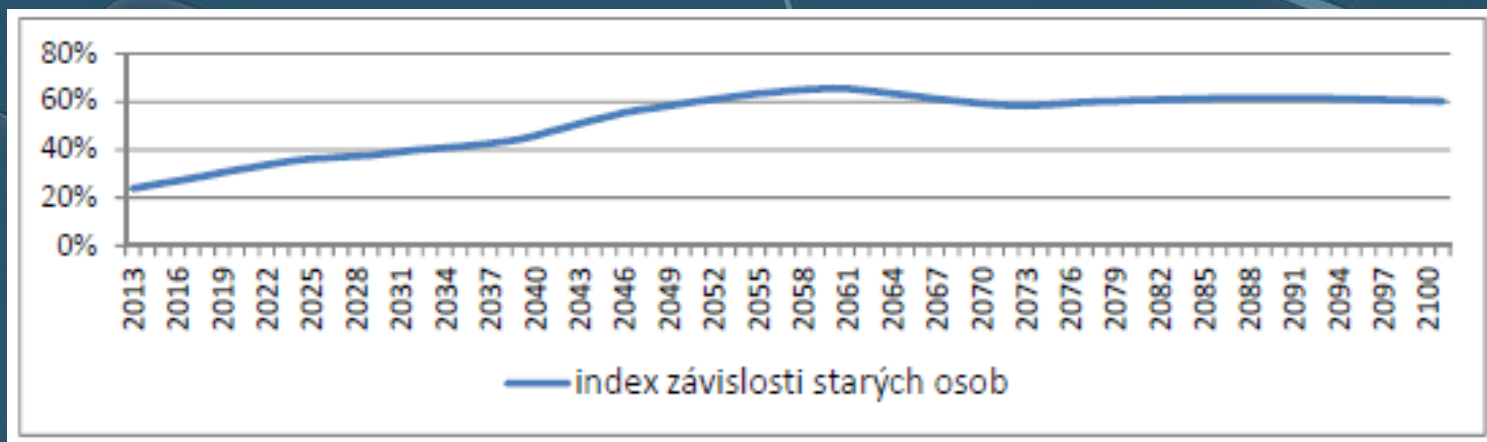


# Věk odchodu do důchodu

Stát	Muži	Ženy	Stát	Muži	Ženy
Belgie	65	63	Malta	61	60
Dánsko	67	67	Německo	65	65
Estonsko	63	59,5	Nizozemí	65	65
Finsko	65	65	Norsko	67	67
Francie	60	60	Polsko	65	60
Irsko	66	66	Portugalsko	65	65
Island	67	67	Rakousko	65	60
Itálie	65	60	Řecko	65	65
Kypř	65	65	Slovensko	62	62
Lichtenštejnsko	64	64	Slovinsko	63	61
Litva	62,5	59,5	Španělsko	65	65
Lotyšsko	62	62	Švédsko	65	65
Lucembursko	65	65	Švýcarsko	65	64
Maďarsko	62	62	Velká Británie	65	60

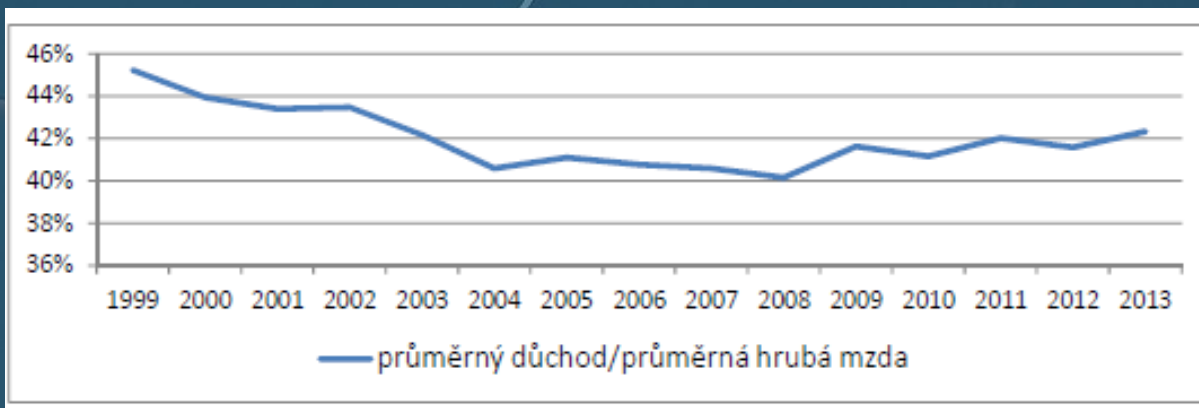
Pramen: Měsec.cz. [2. 10. 2014]. Dostupné z: <http://www.mesec.cz/clanky/kdy-pujdou-evropane-do-penze-v-letosnim-roce/>

# Vývoj indexu závislosti starých osob v ČR



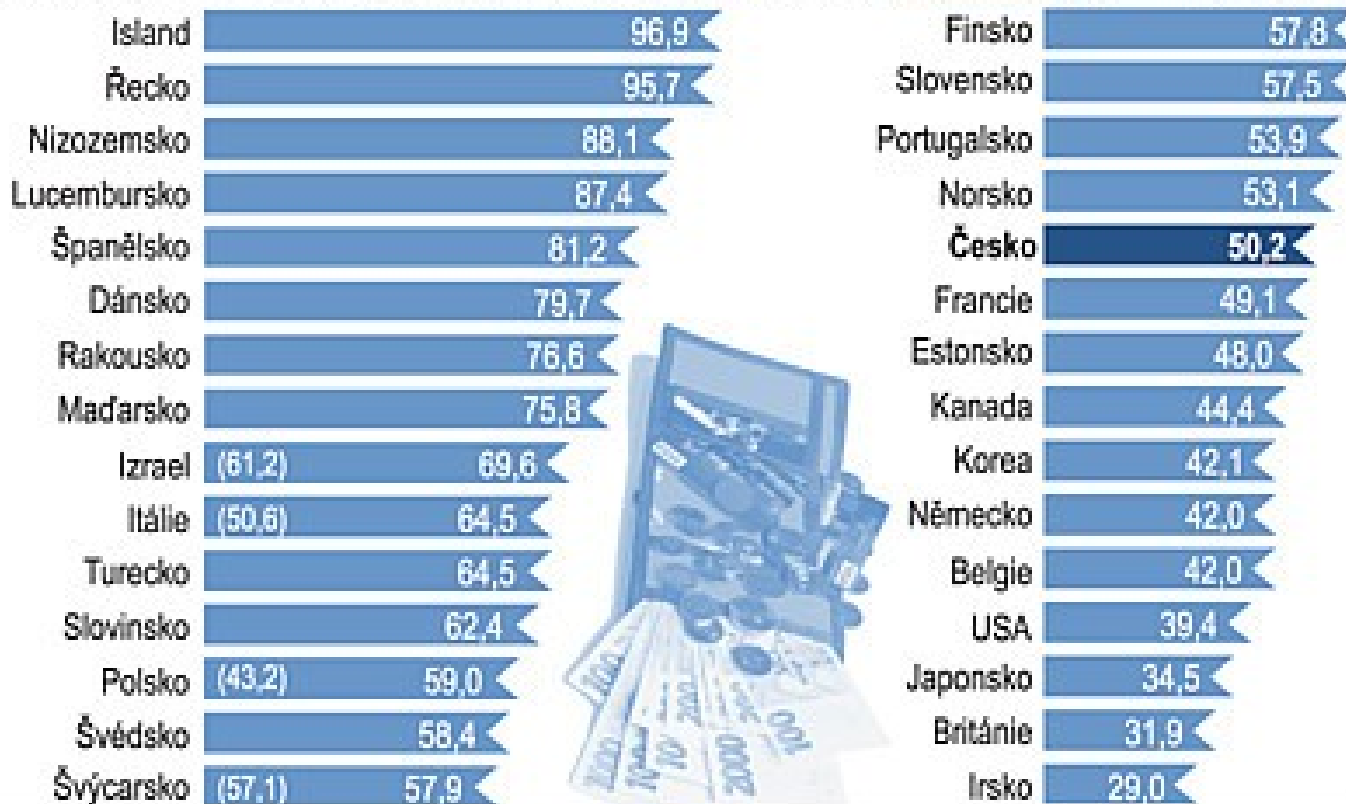
Pramen: Škoda, M. Veřejné výdaje na důchodový systém v ČR - možná zlepšení

# Vývoj poměru průměrného důchodu k průměrné hrubé mzdě v ČR



Pramen: Škoda, M. Veřejné výdaje na důchodový systém v ČR - možná zlepšení

## POMĚR DŮCHODU K PRŮMĚRNÉMU VÝDĚLKU v zemích OECD v procentech



zdroj: OECD

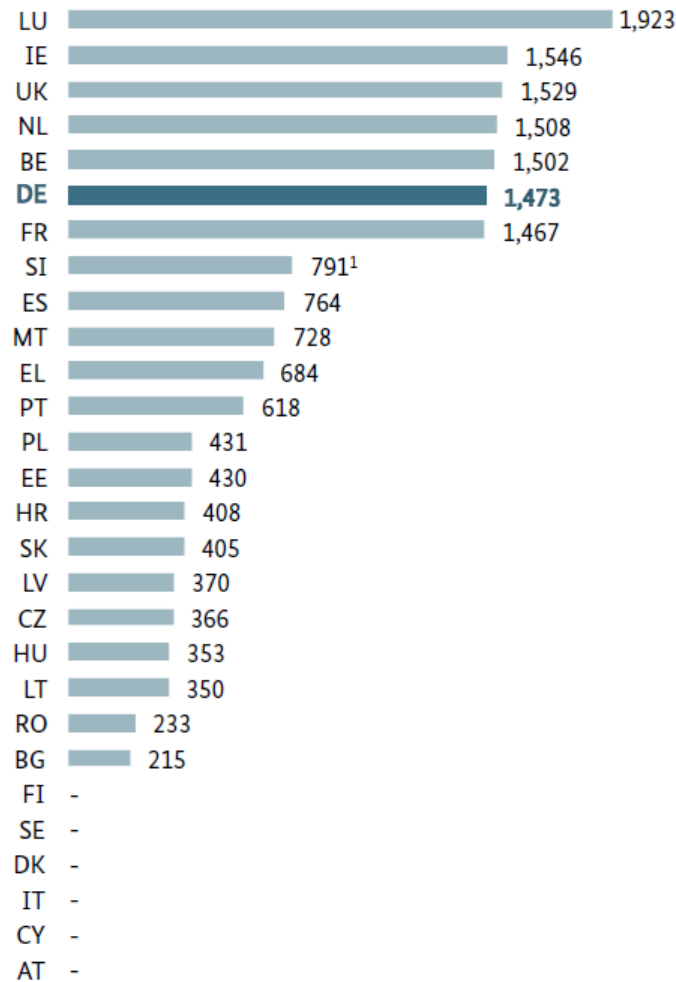
ženy (u zemí, ve kterých se hodnoty u mužů liší)

ČTK

Pramen: Rozdíl mezi penzí a platem je v ČR větší než u sousedů. Novinky.cz [2. 10. 2014]. Dostupné z: <https://www.novinky.cz/ekonomika/262195-rozdil-mezi-penzi-a-platem-je-v-cr-vetsi-nez-u-sousedu.html>

## Minimum wage in the EU 2016

in EUR per month



<sup>1</sup> Value for 2015, data for 2016 not available

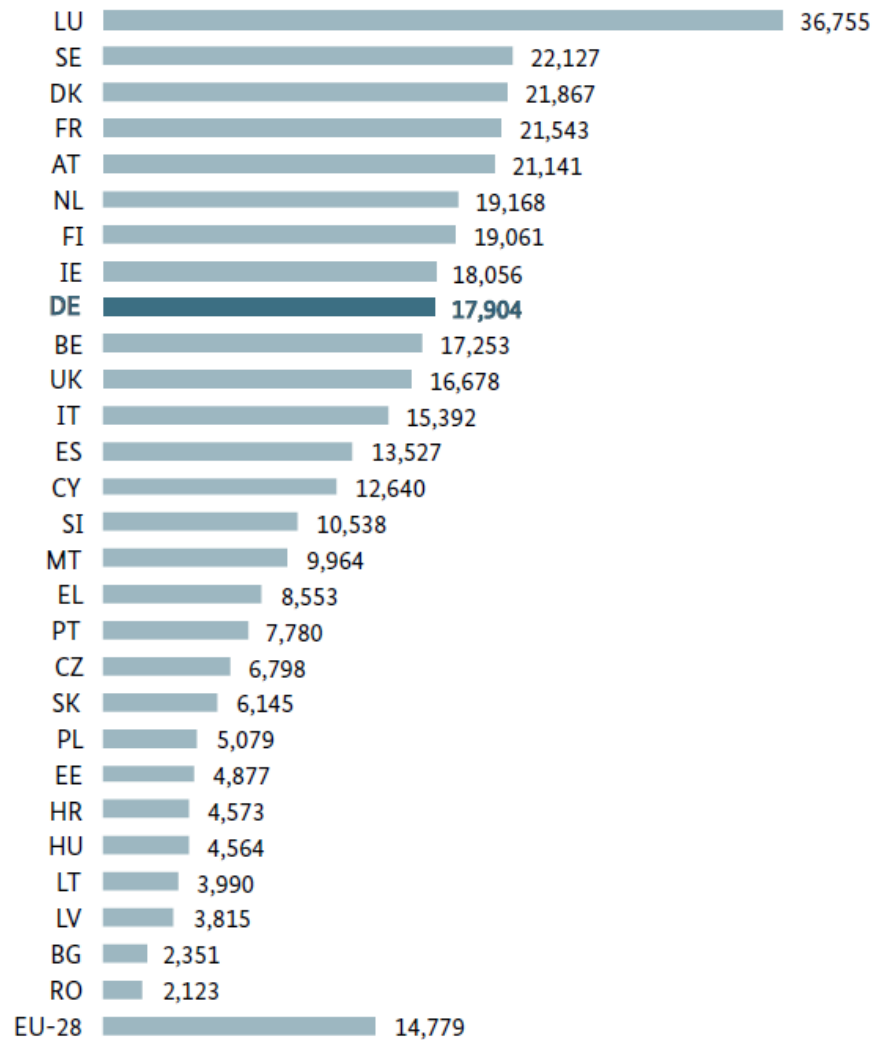
- = This country has not established a minimum wage

Data as of June 2016

Source: Eurostat

## Average income of seniors over 65 in 2013

Per head of population (EUR, constant 2005 prices)



Data as of June 2016

Source: Eurostat



INVESTOVAT DO VLASTNÍHO VZDĚLÁNÍ JE DOBRÁ INVESTICE, ALE INVESTICE DO CIZÍ  
HLOUPOSTI JE MĚNĚ RIZIKOVÁ

# Total investment of pension funds in the OECD (% of GDP)

	2005	2006	2007	2008	2009	2010	2011	2012	2013	2014	2015
<b>OECD countries</b>											
Australia	78,0	87,1	106,1	93,3	82,2	89,3	92,3	91,0	102,0	109,5	118,7
Austria	4,6	4,8	4,7	4,3	4,9	5,2	4,8	5,1	5,7	5,8	6,1
Belgium	4,3	4,1	4,3	3,2	4,0	3,6	4,1	4,5	5,0	5,7	5,8
Canada	56,4	61,4	60,7	49,9	58,7	63,1	61,8	65,5	70,9	76,3	83,4
Chile	55,6	57,5	61,0	49,8	62,0	62,6	58,0	60,1	62,2	68,1	69,6
Czech Republic	3,8	4,2	4,4	4,8	5,5	5,9	6,2	6,8	7,3	8,0	8,3
Denmark	32,9	31,6	31,6	45,9	41,9	48,3	48,4	48,5	41,7	48,0	44,9
Estonia	2,6	3,5	4,4	4,5	6,7	7,3	6,8	8,2	9,3	11,0	12,8
Finland (1)	65,7	69,0	68,1	58,2	73,5	79,1	42,4	45,4	48,4	50,7	49,4
France	0,0	0,0	0,1	0,1	0,2	0,2	0,2	0,3	0,4	0,5	0,6
Germany	4,1	4,2	4,6	4,6	5,3	5,4	5,5	6,1	6,1	6,7	6,6
Greece (2)	..	..	0,0	0,0	0,0	0,0	0,0	0,0	0,5	0,6	0,6
Hungary (3)	8,3	9,6	10,8	9,5	13,0	14,7	3,8	3,9	3,9	4,1	4,1
Iceland	113,9	124,9	123,3	108,5	115,1	121,8	126,3	136,4	142,7	146,6	149,6
Ireland	45,8	47,4	43,9	33,9	42,6	45,4	41,6	46,0	51,0	57,0	54,0
Israel	29,4	29,2	30,3	39,4	43,6	45,4	45,9	48,3	50,2	54,6	54,5
Italy	2,7	2,9	3,1	3,3	4,0	4,4	4,7	5,4	6,0	6,7	6,9
Japan	30,8	30,2	28,7	28,6	30,2	29,2	29,9	30,5	30,9	32,3	32,0
Korea	1,6	2,6	2,7	2,8	3,3	3,7	4,1	4,9	6,0	7,3	8,2

Pramen: Global pension statistics [2. 3. 2017]. Dostupné z: <http://www.oecd.org/finance/private-pensions/globalpensionstatistics.htm>





# Total investment of pension funds in the OECD (% of GDP)

	2005	2006	2007	2008	2009	2010	2011	2012	2013	2014	2015
<b>OECD countries</b>											
Latvia	0,4	0,4	0,4	0,4	0,7	0,9	0,8	0,9	1,0	1,2	1,4
Luxembourg (4)	1,1	1,1	1,0	1,0	2,3	2,0	2,0	2,1	2,1	3,0	2,8
Mexico (5)	8,8	10,0	9,9	10,0	11,7	12,6	12,7	14,1	14,7	15,6	15,6
Netherlands	113,6	116,0	126,0	104,9	110,1	120,4	126,9	144,4	148,7	159,3	178,4
New Zealand	11,4	12,4	11,5	10,4	11,6	14,0	15,4	16,3	18,5	19,9	22,2
Norway	6,6	6,6	6,8	5,9	7,2	7,5	7,2	7,4	8,1	8,8	9,6
Poland (6)	8,7	11,1	11,9	10,9	13,3	15,4	14,6	16,8	18,3	8,8	8,0
Portugal (7)	12,0	12,7	12,7	11,3	12,5	11,0	7,5	8,6	8,9	10,1	10,1
Slovak Republic (8)	0,5	2,4	3,6	4,6	6,2	7,2	8,2	9,4	9,7	10,5	10,3
Slovenia	1,2	1,6	1,8	1,9	2,5	3,0	3,2	3,6	3,9	4,2	4,3
Spain	7,1	7,3	8,0	7,0	7,9	7,8	7,8	8,3	9,0	9,6	9,6
Sweden (9)	8,5	8,7	8,1	6,9	7,8	9,0	8,8	10,1	9,2	9,3	8,9
Switzerland	106,9	108,4	105,6	90,1	102,0	102,5	101,1	107,8	113,4	121,0	123,0
Turkey	0,7	0,7	1,2	1,5	2,3	2,4	4,1	3,8	4,8	5,5	5,5
United Kingdom	74,8	79,5	76,2	63,8	75,7	82,9	89,2	96,3	98,4	98,2	97,4
United States	74,2	76,4	77,3	59,0	69,2	73,8	71,0	73,8	82,3	82,1	79,4

Pramen: Global pension statistics [2. 3. 2017]. Dostupné z: <http://www.oecd.org/finance/private-pensions/globalpensionstatistics.htm>

# Čistý náhradový poměr při odchodu do důchodu v zemích OECD za rok 2015 (u mzdy ve výši 50 % průměrné mzdy)

Země	Náhradový poměr (v %)
<i>Dánsko</i>	<i>103</i>
<i>Nizozemí</i>	<i>101</i>
<i>Lucembursko</i>	<i>98</i>
<i>Turecko</i>	<i>98</i>
<b>Česko</b>	<b>93</b>
<i>Rakousko</i>	<i>92</i>
<i>Island</i>	<i>91</i>
<i>Maďarsko</i>	<i>90</i>
<i>Španělsko</i>	<i>89</i>
<i>Portugalsko</i>	<i>88</i>
<i>Austrálie</i>	<i>85</i>
<i>Slovensko</i>	<i>84</i>
<i>Itálie</i>	<i>82</i>
<i>Nový Zéland</i>	<i>81</i>
<i>Norsko</i>	<i>80</i>
<i>Izrael</i>	<i>77</i>
<i>Estonsko</i>	<i>76</i>

# Čistý náhradový poměr při odchodu do důchodu v zemích OECD za rok 2015 (u mzdy ve výši 50 % průměrné mzdy)

Země	Náhradový poměr (v %)
<i>Irsko</i>	70
<i>Velká Británie</i>	69
<i>Francie</i>	67
<i>Řecko</i>	67
<i>Finsko</i>	67
<i>Korea</i>	64
<i>Belgie</i>	64
<i>Švédsko</i>	64
<i>Kanada</i>	63
<i>Švýcarsko</i>	61
<i>Slovinsko</i>	61
<i>USA</i>	54
<i>Polsko</i>	54
<i>Německo</i>	53
<i>Japonsko</i>	53
<i>Chile</i>	45
<i>Mexiko</i>	36



# Pokladní plnění státního rozpočtu (mld. Kč)

	Schválený rozpočet 2015	Skutečnost k 30.11.2015	Plnění v %
5. Pojistné na SZ, příspěvek na státní pol. zaměstnanosti	400,67	366,51	91,5
5.1. Pojistné na důchodové pojištění	356,37	325,89	91,4
Sociální dávky*****)	512,64	455,99	89,7
- důchody	394,43	354,25	90,6
- prostředky na podpory v nezaměstnanosti	10,98	7,66	72,6
- ostatní sociální dávky	67,7	59,73	87,7
- dávky státní sociální podpory	39,54	34,36	88,6

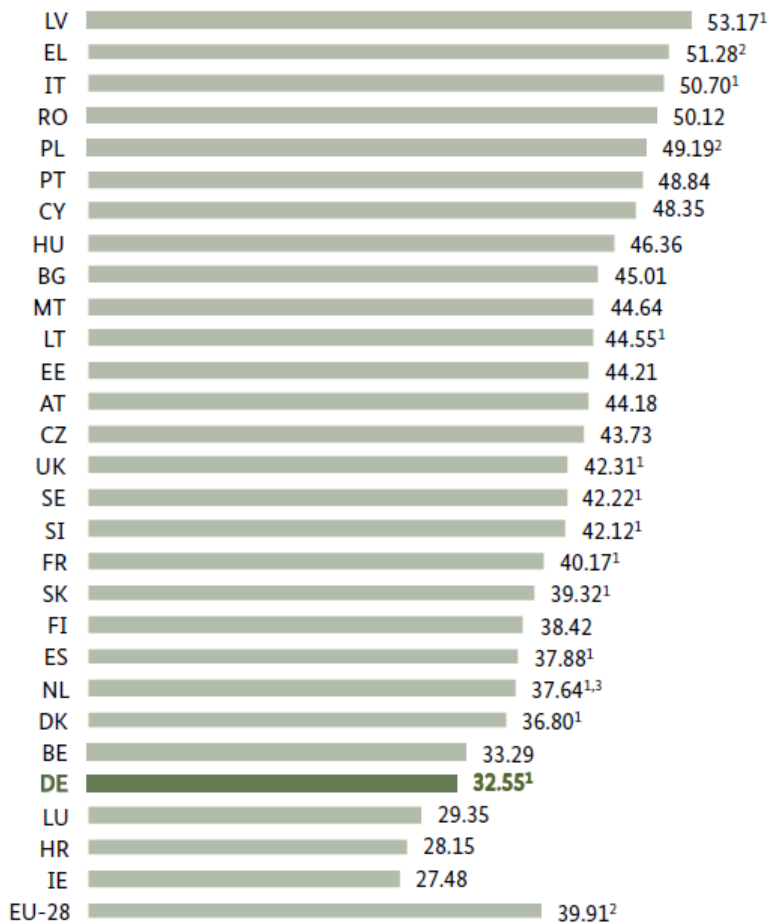
Zdroj: Ministerstvo financí [cit. 3. 3. 2017]. Dostupné z: <http://www.mfcr.cz/cs/aktualne/tiskove-zpravy/2015/pokladni-plneni-leden-listopad-2015-23200>

Aktuální data:

<https://www.mfcr.cz/cs/aktualne/tiskove-zpravy/2019/pokladni-plneni-sr-34201>

## Social benefits by function 2013: Old age

% of total benefits



<sup>1</sup> Provisional value, <sup>2</sup> Provisional value for 2012, data for 2013 not available

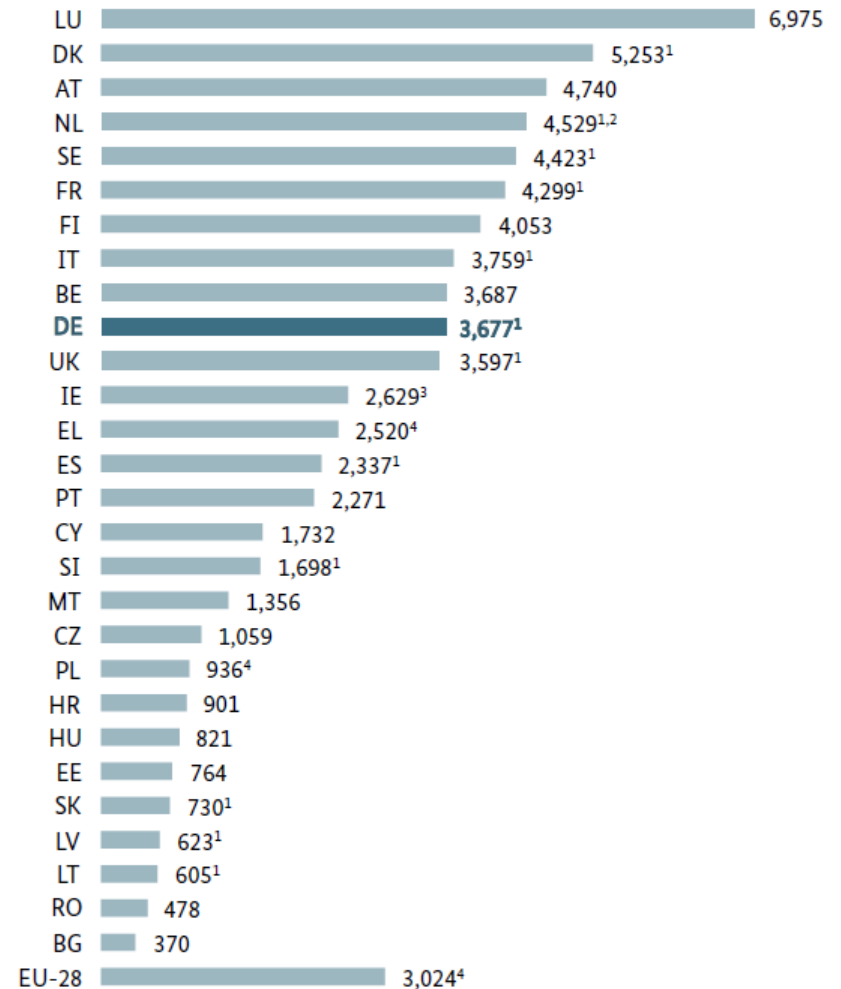
<sup>3</sup> Break in series

Data as of June 2016

Source: Eurostat

## Expenditures for pensions 2013

Per head of population (EUR, constant 2005 prices)



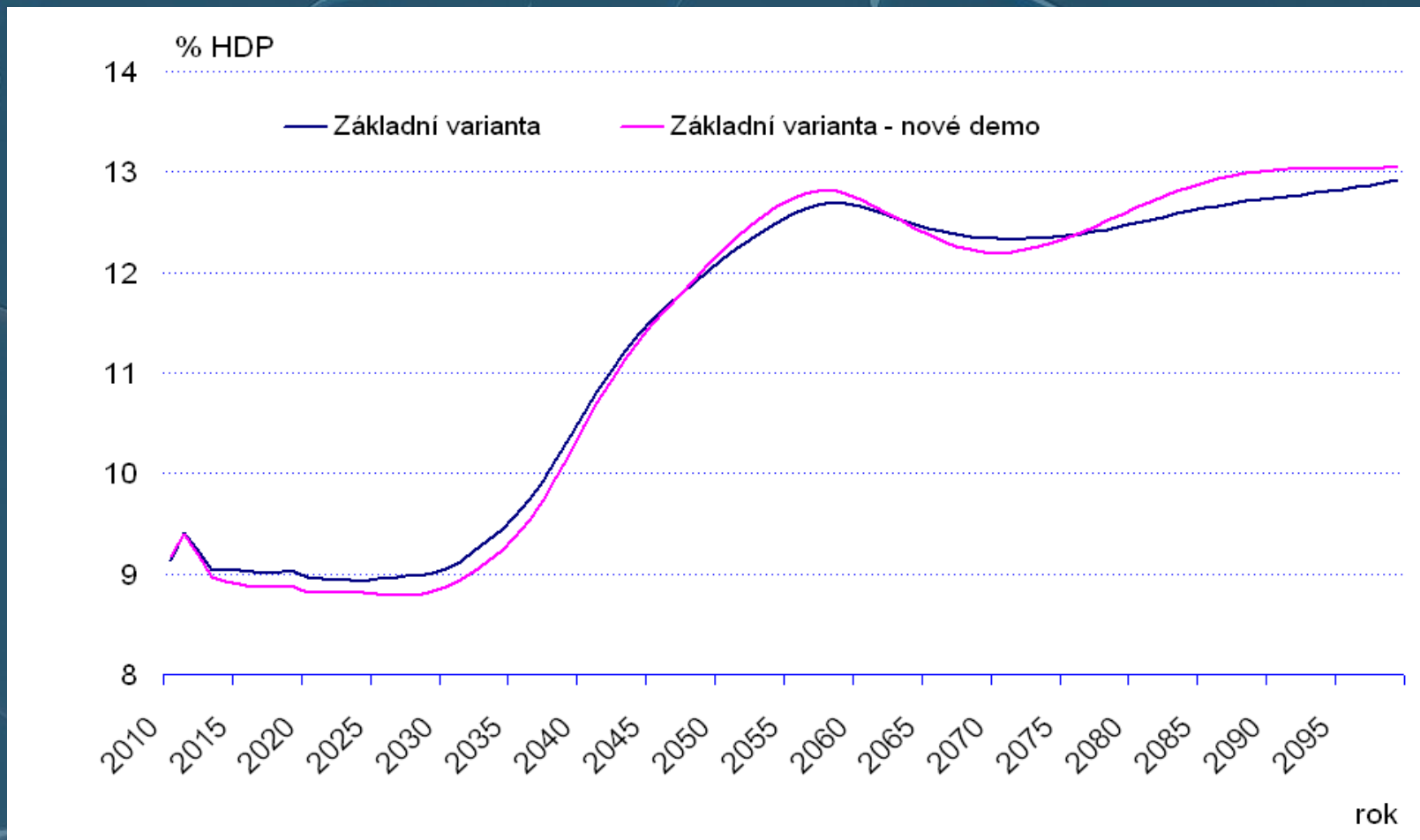
<sup>1</sup> Provisional value, <sup>2</sup> Break in series, <sup>3</sup> Value for 2012, data for 2013 not available

<sup>4</sup> Provisional value for 2012, data for 2013 not available

Data as of June 2016

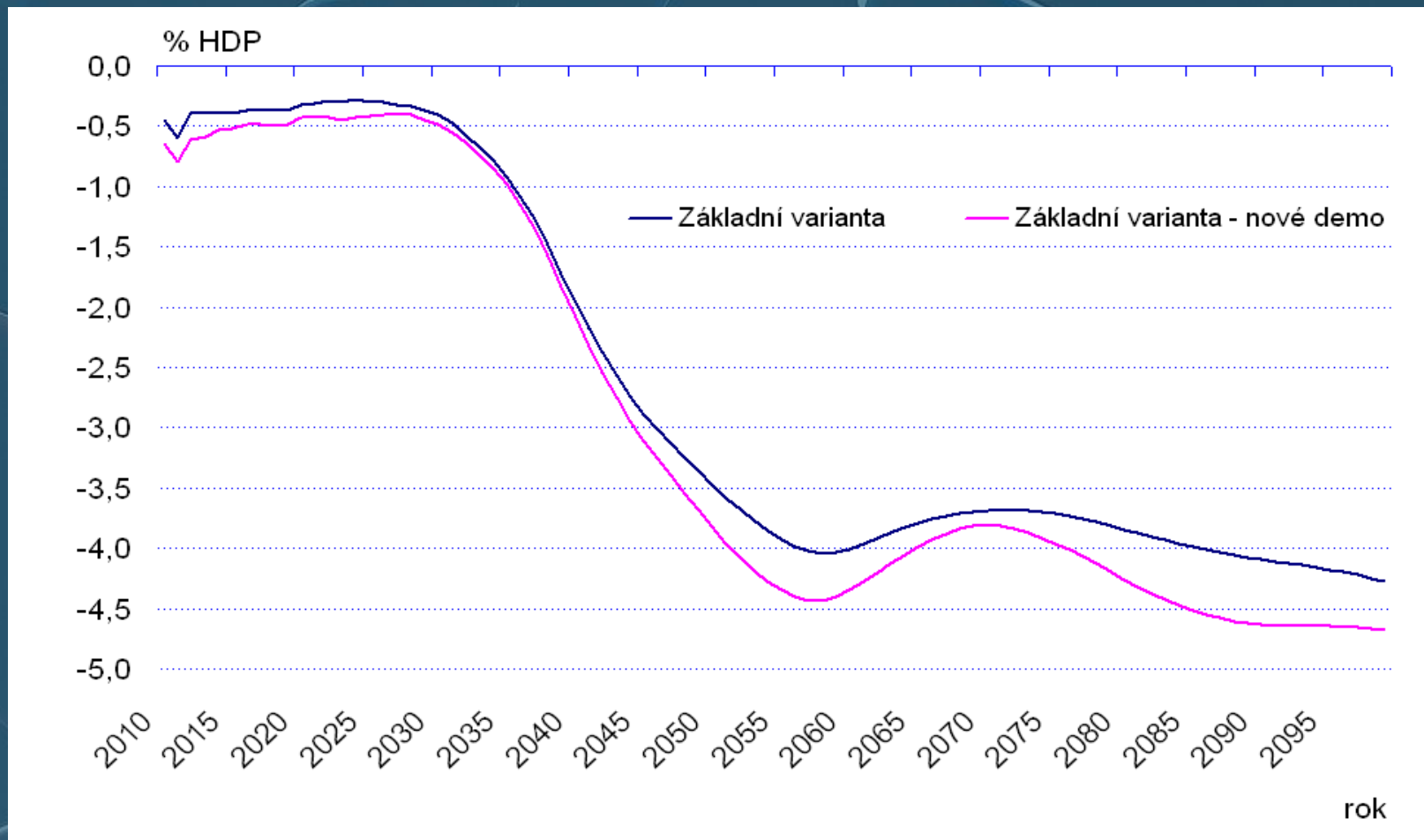
Source: Eurostat

# Výdaje na starobní důchody




Nová demografická prognóza. Ministerstvo financí. [8. 4. 2010]. Dostupné z:  
[http://www.mfcr.cz/cps/rde/xchg/mfcr/xsl/vf\\_duchod\\_ref\\_pes.html](http://www.mfcr.cz/cps/rde/xchg/mfcr/xsl/vf_duchod_ref_pes.html)

# Saldo starobních důchodů



Nová demografická prognóza. Ministerstvo financí. [8. 4. 2010]. Dostupné z:  
[http://www.mfcr.cz/cps/rde/xchg/mfcr/xsl/vf\\_duchod\\_ref\\_pes.html](http://www.mfcr.cz/cps/rde/xchg/mfcr/xsl/vf_duchod_ref_pes.html)



# Hlavní problémy sociálního pojištění

- vysoká nivelizace důchodů, která nemotivuje k vyšší ekonomické aktivitě
- vysoká míra příjmové solidarity
- nedostatečná připravenost systému na stárnutí populace
- nárůst počtu předčasných starobních důchodů v předchozích letech a s tím související stagnace reálného odchodu do důchodu
- nepřiměřeně velký rozsah náhradních dob pojištění
- nedostatečný rozvoj nositele pojištění vlivem rozpočtového uspořádání a dlouhodobého poddimenzování finančních prostředků

Pramen: Penzijní připojištění – důchodové systémy. Finance.cz. [2. 11. 2009]. Dostupné z: [http://www.finance.cz/home/penzijni\\_pripojisteni/duchodove\\_systemy/situace\\_v\\_cr/](http://www.finance.cz/home/penzijni_pripojisteni/duchodove_systemy/situace_v_cr/)





Děkuji za Vaši pozornost. 😊

