



Eva Tomášková

eva.tomaskova@law.muni.cz

Katedra finančního práva a národního
hospodářství

Veřejné finance

Daňové příjmy



Příjmy SR

- Daňové
 - daně
 - pojistné na sociální zabezpečení (pojistné na důchodové pojištění a pojistné na nemocenské pojištění)
 - příspěvek na státní politiku zaměstnanosti
 - pojistné na veřejné zdravotní pojištění
 - cla
 - správní a soudní poplatky
- Nedaňové
 - příjmy ve formě uživatelských poplatků
 - z pronájmu a prodeje státního majetku



Trendy v příjmech SR ČR

- běžné příjmy (daně cca 58 %) + příspěvky na soc. zabezpečení se podílejí (38 %) – tj. cca 95% na celkových příjmech
- kapitálové příjmy jsou velmi malé



Daň

- povinná
- nenávratná
- neekvivalentní
- pravidelně se opakující
- zákonem stanovená platba do veřejného rozpočtu



Daňová kvóta

- jednoduchá (daně, poplatky a cla)
- složená (včetně povinných odvodů na sociální a zdravotní pojištění)

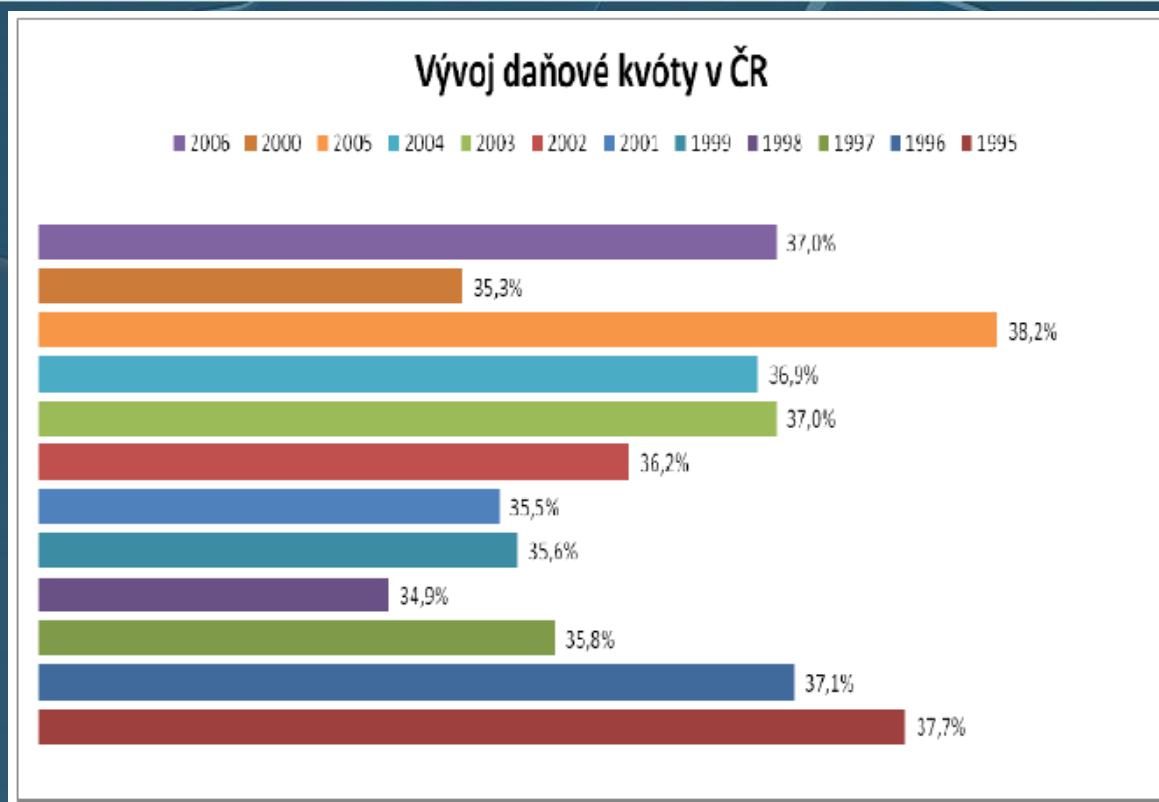
| v % | 1993 | 1994 | 1995 | 1996 | 1997 | 1998 | 1999 | 2000 |
|------------------------------|-------------|-------------|-------------|-------------|-------------|-------------|-------------|-------------|
| Daňová kvóta | 26,3 | 24,8 | 23,2 | 22,7 | 21,6 | 21,4 | 22,6 | 22,9 |
| Daňová kvóta souhrnná | 42,9 | 41,3 | 40,1 | 39,1 | 38,6 | 38,7 | 40,0 | 40,3 |

Peková, J.: Veřejné finance, úvod do problematiky, Aspí Publishing, Praha 2002, str. 251

- V roce 2015 kvóta klesla na 32,9 %.
- V příštích letech by opět měla podle odhadu Ministerstva financí mírně vzrůst na 33,2 % v letech 2017 a 2018. Podle ministerstva financí však toto zvýšení daňové kvóty neznamenaá, že se zvýší daňové zatížení obyvatel, ale že bude lepší výběr daní.

Hlídací pes. [citováno 10. 10. 2016]. Dostupné z: <http://hlidacipes.org/cesko-jako-severske-staty-evropy-danova-kvota-by-vyskocila-az-o-dvacet-procent/>

Daňová kvóta v ČR



Česká daňová správa [cit. 30. 9. 2010] Dostupné z: <http://cds.mfcr.cz>

„Složená daňová kvóta by po daňové reformě měla klesnout ze současných zhruba 35 % na 33 %“
(Kalousek, M.).

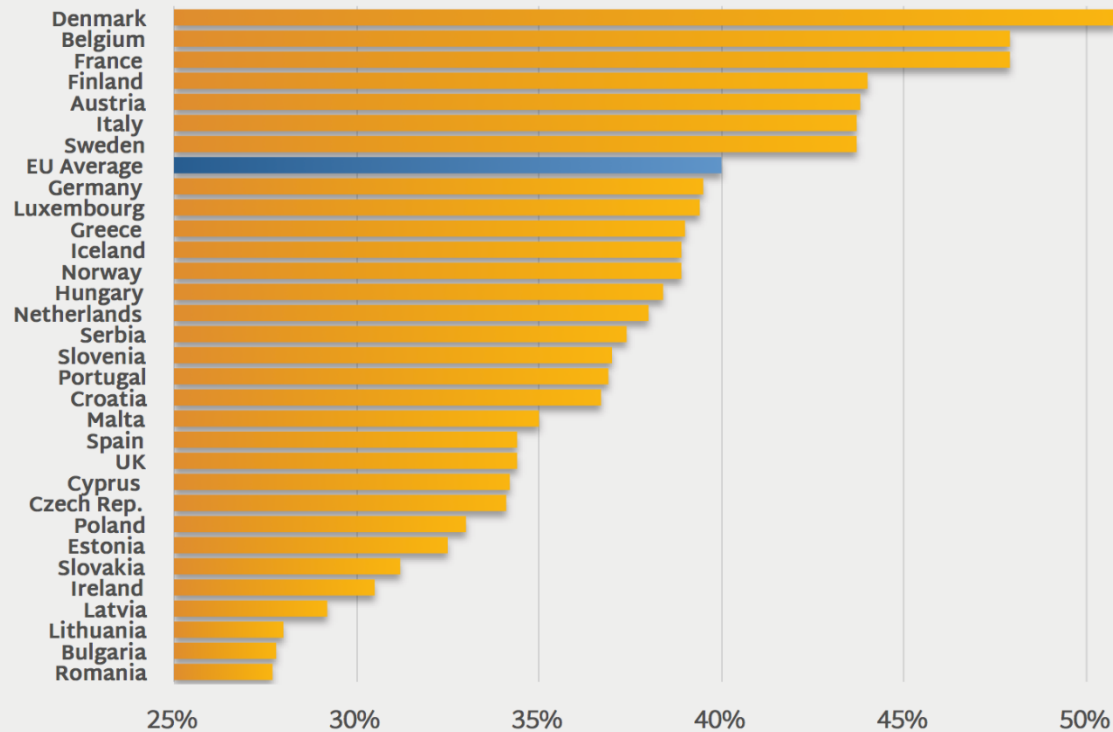
Otázky Václava Moravce [cit. 20. 3. 2011] Dostupné z: <http://www.novinky.cz>

Daňová kvóta v EU I.

How Much Taxes Do Europeans Pay?

Taxes and social contributions as % of GDP, 2014

HelgiLibrary.

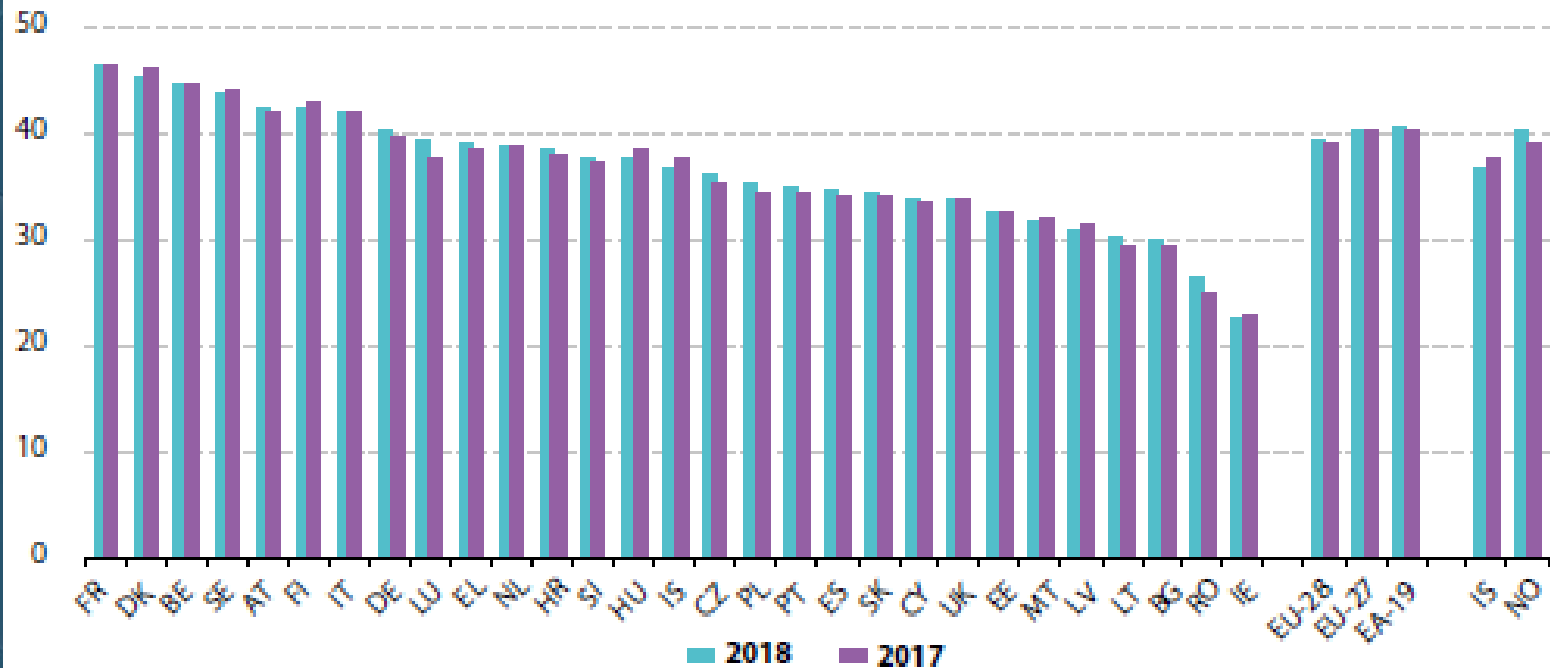


Source: Eurostat, Helgi Analytics, Figures for 2014

www.helgilibrary.com

Daňová kvóta v EU II.

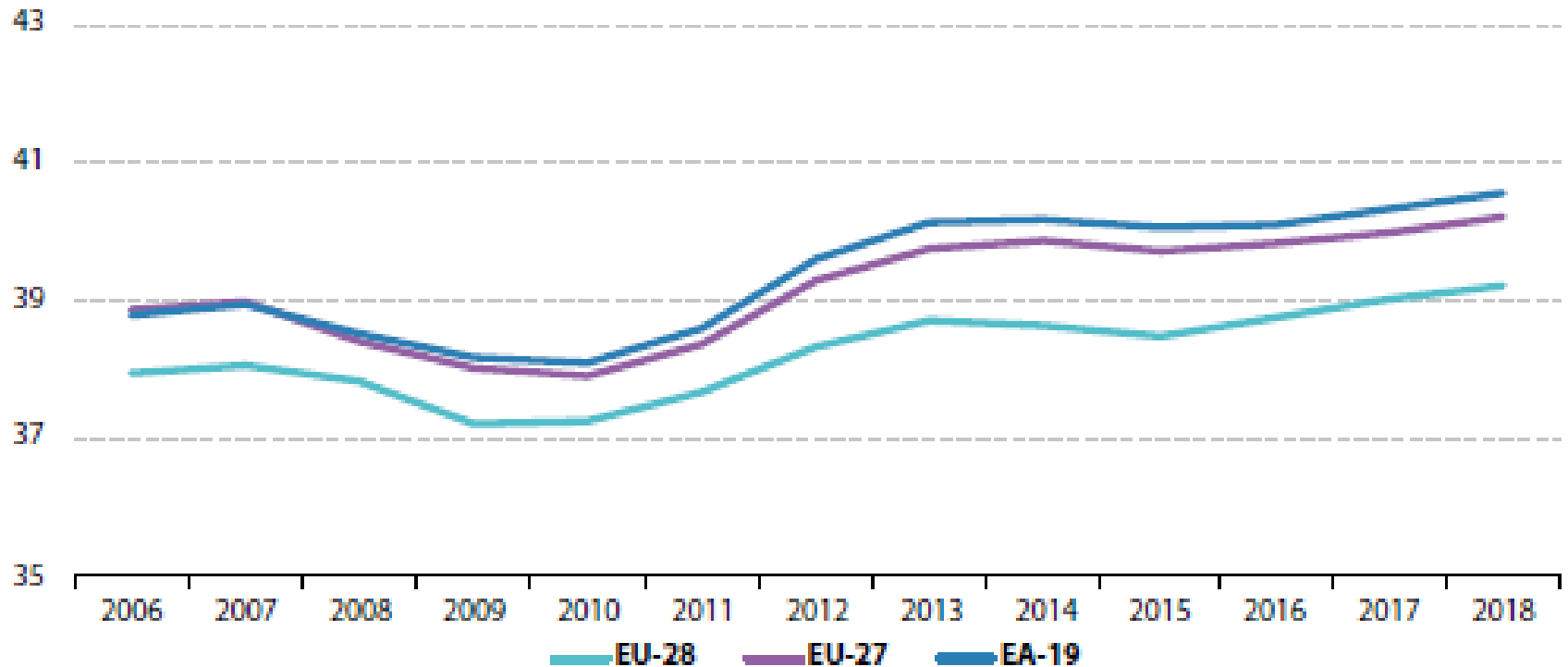
Graph 3: Tax revenue (including compulsory actual social contributions), 2017-2018
(% of GDP)



Zdroj: Taxation Trends in the European Union, 2020

Daňová kvóta v EU III.

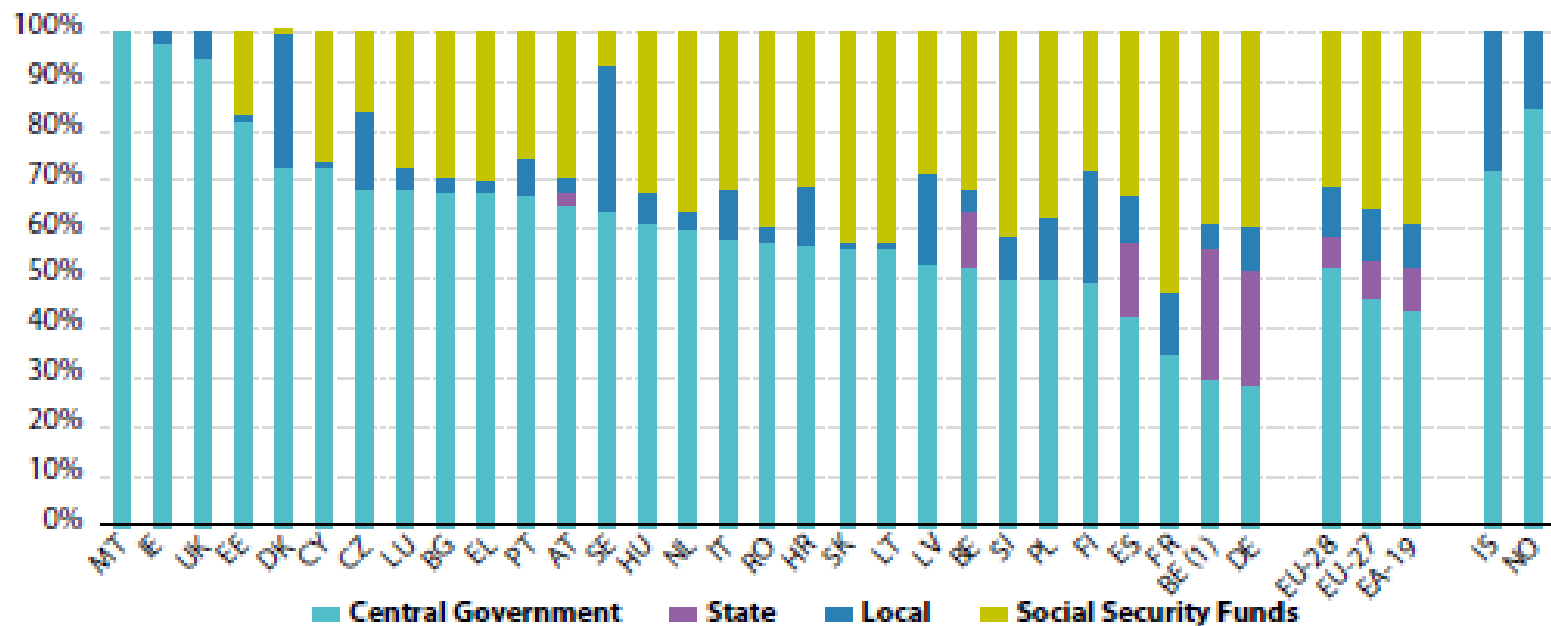
Graph 2: Tax revenue (including compulsory actual social contributions), EU-28, EU-27 and EA-19, 2006-2018 (% of GDP)



Zdroj: Taxation Trends in the European Union, 2020

Příjmy dle rozpočtů

Graph 4: Revenue structure by level of government, 2018
(% of total taxes)



Zdroj: Taxation Trends in the European Union, 2020



Rozpočtové určení daní

- Zákon č. 243/2000, o rozpočtovém určení daní
- https://www.financnisprava.cz/assets/cs/prilohy/d-kraje-a-obce/Schema_rozpoctoveho_urceni_dani_2021.pdf



Daňová soustava

- ***důchodové daně***

- nejmladší daně
- obsahují sociální prvky, od kterých je postupně upouštěno
- záporná důchodová daň

- ***spotřební daně***

- nerespektují důchodovou situaci dlužníka
- v současné době jsou zařazeny především z fiskálních důvodů – jsou stabilním příjmem

- ***majetkové daně***

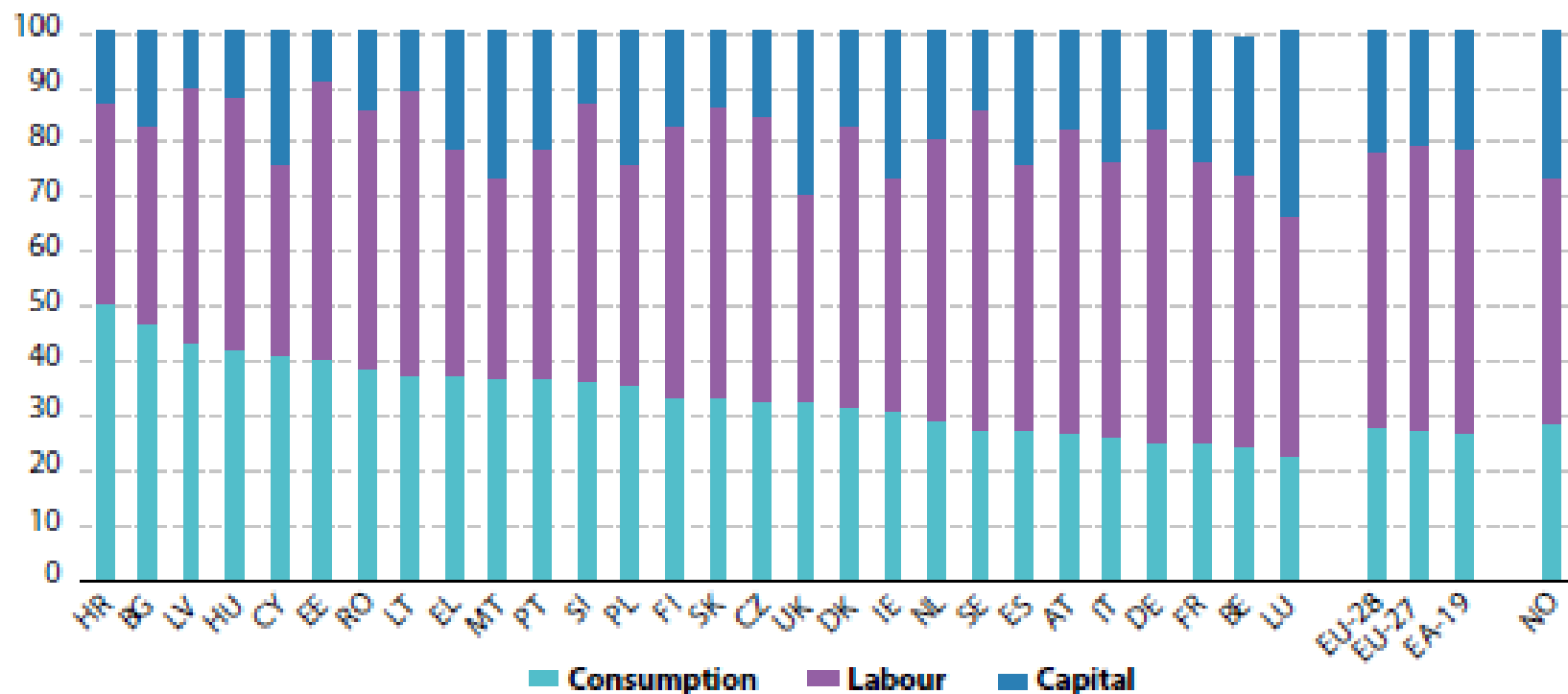
- jsou historicky nejdéle využívaným typem daní
- využívají se z důvodu stability jejich výnosu, ačkoliv výnos je minimální
- nerespektují důchodovou situaci poplatníka daně
- u majetkových daní je zpravidla nemožný daňový únik



Rozložení daňových příjmů

Graph 7: Distribution of tax revenues according to type of tax base 2018

(% of total taxes)



Zdroj: Taxation Trends in the European Union, 2020



Daňové příjmy v ČR

- **Přímé**
 - ***z příjmů***
 - DPFO
 - DPPO
 - ***majetkové***
 - z nemovitých věcí
 - silniční
- **Nepřímé**
 - ***univerzální***
 - DPH
 - ***specifické***
 - spotřební daně
 - energetické daně
- **Další platby mající charakter daní**

Přehled vývoje inkasa uvedených daní v ČR v letech 1993 až 2001

(v mil. Kč)

| Daň | 1993 | 1994 | 1995 | 1996 | 1997 | 1998 | 1999 | 2000 | 2001 |
|-----------------------------------|----------------|----------------|----------------|----------------|----------------|----------------|----------------|----------------|----------------|
| Daň z přidané hodnoty | 77 104 | 85 849 | 94 801 | 109 313 | 117 573 | 119 358 | 138 282 | 145 908 | 151 886 |
| Daně spotřební | 39 983 | 46 360 | 56 649 | 61 170 | 64 171 | 67 801 | 73 143 | 70 879 | 76 299 |
| Daň z příjmů právnických osob | 66 221 | 56 124 | 55 383 | 49 968 | 41 020 | 52 064 | 54 819 | 58 088 | 75 940 |
| Daň z příjmů vyb. srážkou - 36 | 6 169 | 14 115 | 17 302 | 21 038 | 22 520 | 24 881 | 20 658 | 16 146 | 18 045 |
| Daň silniční | 4 335 | 4 147 | 3 930 | 4 321 | 4 565 | 4 373 | 5 226 | 5 587 | 5 283 |
| Daň dědická | 13 | 55 | 91 | 97 | 116 | 146 | 148 | 122 | 112 |
| Daň darovací | 156 | 389 | 357 | 296 | 350 | 427 | 405 | 413 | 475 |
| Daň z převodu nemovitostí | 616 | 1 645 | 2 768 | 3 464 | 4 488 | 5 677 | 6 271 | 5 439 | 5 834 |
| Ost. příjmy, odvody, pok. a popl. | 4 040 | 5 312 | 5 072 | 4 694 | 4 858 | 5 094 | 4 597 | 4 455 | 4 466 |
| DPFO - podnikatelů | 3 486 | 14 240 | 14 815 | 15 843 | 15 880 | 16 530 | 17 103 | 16 546 | 18 796 |
| DPFO ze záv. činnosti | 24 781 | 35 039 | 45 126 | 54 102 | 60 642 | 65 039 | 66 881 | 72 749 | 78 530 |
| Daň z nemovitostí | 3 434 | 3 658 | 3 778 | 3 991 | 3 938 | 4 138 | 4 271 | 4 455 | 4 535 |
| C E L K E M | 230 338 | 266 933 | 300 072 | 328 296 | 340 121 | 365 528 | 391 804 | 400 787 | 440 201 |

Zdroj: Česká daňová správa

Přehled vývoje inkasa uvedených daní v ČR v letech 2002 až 2009

(v mil. Kč)

| Daň | 2002 | 2003 | 2004 | 2005 | 2006 | 2007 | 2008 | 2009 |
|-----------------------------------|----------------|----------------|----------------|----------------|----------------|----------------|----------------|----------------|
| Daň z přidané hodnoty | 155 209 | 164 856 | 184 320 | 208 413 | 217 784 | 236 385 | 255 190 | 253 612 |
| Daně spotřební | 79 485 | 84 179 | 95 841 | 110 491 | 119 535 | 138 947 | 130 553 | 131 000 |
| Daň z příjmů právnických osob | 90 737 | 96 978 | 106 526 | 137 432 | 128 865 | 155 674 | 173 590 | 110 543 |
| Daň z příjmů vyb. srážkou - 36 | 16 755 | 20 625 | 12 098 | 11 242 | 14 003 | 15 700 | 19 299 | 19 189 |
| Daň silniční | 5 512 | 5 738 | 5 509 | 5 191 | 5 428 | 5 915 | 6 002 | 4 795 |
| Daň dědická | 86 | 100 | 100 | 103 | 124 | 109 | 115 | 88 |
| Daň darovací | 601 | 648 | 818 | 510 | 604 | 692 | 345 | 162 |
| Daň z převodu nemovitostí | 7 171 | 8 025 | 9 461 | 7 494 | 7 788 | 9 774 | 9 950 | 7 809 |
| Ost. příjmy, odvody, pok. a popl. | 5 147 | 4 923 | 5 099 | 5 252 | 4 977 | 4 250 | 4 281 | 3 784 |
| DPFO - podnikatelů | 21 901 | 22 131 | 24 040 | 26 583 | 17 854 | 17 003 | 17 774 | 5 565 |
| DPFO ze záv. činnosti | 86 591 | 94 653 | 102 627 | 110 662 | 111 633 | 126 388 | 115 180 | 111 042 |
| Daň z nemovitostí | 4 576 | 4 840 | 4 948 | 4 987 | 5 017 | 5 123 | 5 195 | 6 361 |
| C E L K E M | 473 771 | 507 696 | 551 387 | 628 360 | 633 614 | 715 961 | 737 449 | 653 950 |

Zdroj: Česká daňová správa

Přehled vývoje inkasa uvedených daní v ČR v letech 2010 až 2018

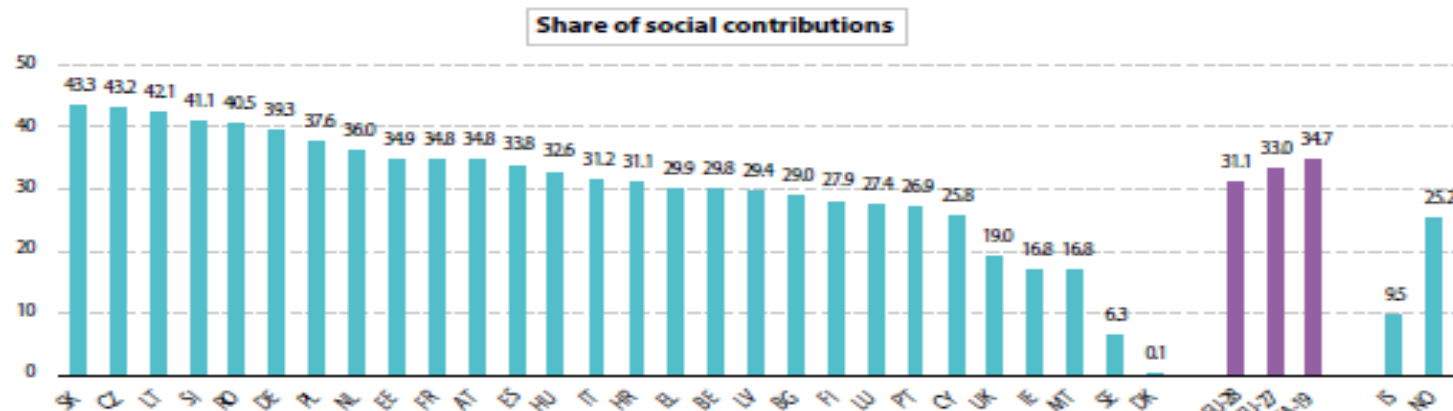
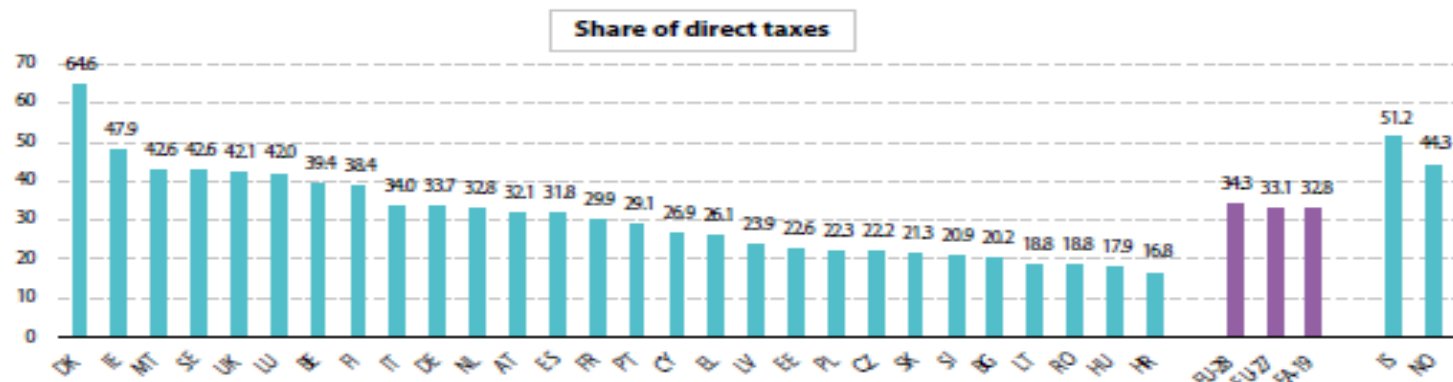
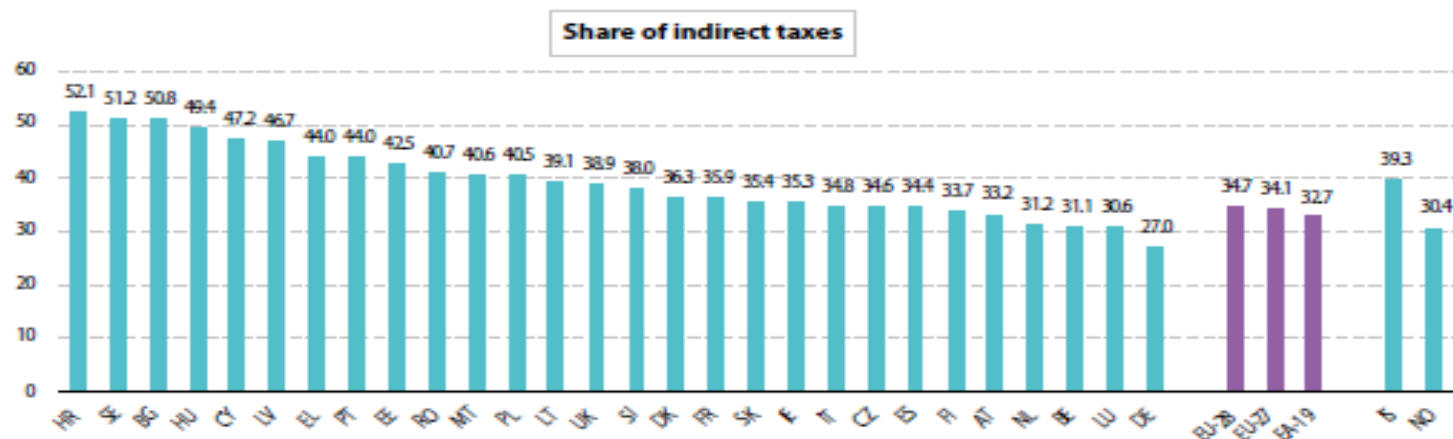
(v mil. Kč)

| DRUH PŘÍJMU | 2010 | 2011 | 2012 | 2013 | 2014 | 2015 | 2016 | 2017 | 2018 |
|---|----------------|----------------|----------------|----------------|----------------|----------------|----------------|----------------|----------------|
| Daň z přidané hodnoty celkem*) | 269 582 | 275 188 | 278 052 | 308 300 | 322 662 | 331 604 | 349 460 | 381 435 | 413 013 |
| Daň z příjmů právnických osob | 114 746 | 109 312 | 120 461 | 113 052 | 123 179 | 138 140 | 156 401 | 161 803 | 166 131 |
| Daň z příjmů fyzických osob z příznání | 7 987 | 2 939 | 3 261 | 2 680 | 1 128 | 2 498 | 6 849 | 7 617 | 7 841 |
| Daň z příjmů fyzických osob ze závislé činnosti | 111 842 | 119 373 | 119 787 | 126 134 | 130 867 | 136 125 | 149 392 | 169 241 | 193 676 |
| Daň z příjmů vybíraná srážkou § 36 | 19 298 | 19 848 | 20 781 | 20 488 | 24 029 | 25 099 | 24 462 | 24 814 | 26 255 |
| Daň z nemovitých věcí | 8 747 | 8 568 | 9 541 | 9 847 | 9 910 | 10 313 | 10 582 | 10 758 | 10 829 |
| Daň z nabytí nemovitých věcí | | | | | 5 600 | 10 982 | 12 697 | 12 478 | 13 573 |
| Daň dědická | 87 | 78 | 71 | 76 | 59 | 31 | 10 | 5 | 3 |
| Daň darovací | 138 | 4 279 | 3 368 | 108 | 74 | -4 434 | -351 | -23 | 2 |
| Daň z převodu nemovitostí | 7 453 | 7 362 | 7 660 | 8 894 | 3 686 | 210 | 176 | 120 | 58 |
| Daň silniční | 5 100 | 5 187 | 5 206 | 5 273 | 5 539 | 5 814 | 5 970 | 6 191 | 6 276 |
| Odvod z elektřiny ze slunečního záření | | 5 939 | 6 403 | 5 817 | 2 042 | 1 932 | 1 926 | 2 047 | 2 194 |
| Odvod z loterií celkem | | | 5 936 | 8 058 | 7 922 | 8 100 | 10 452 | 3 202 | 5 |
| Daň z hazardu celkem | | | | | | | | 8 936 | 9 776 |
| Ostatní příjmy, odvody, pokuty a poplatky | 3 487 | 3 110 | 3 039 | 1 869 | 2 287 | 3 753 | 4 172 | 6 948 | 4 004 |
| C E L K E M | 548 466 | 561 183 | 583 567 | 610 597 | 638 982 | 670 167 | 732 197 | 795 572 | 853 634 |

Zdroj: Česká daňová správa

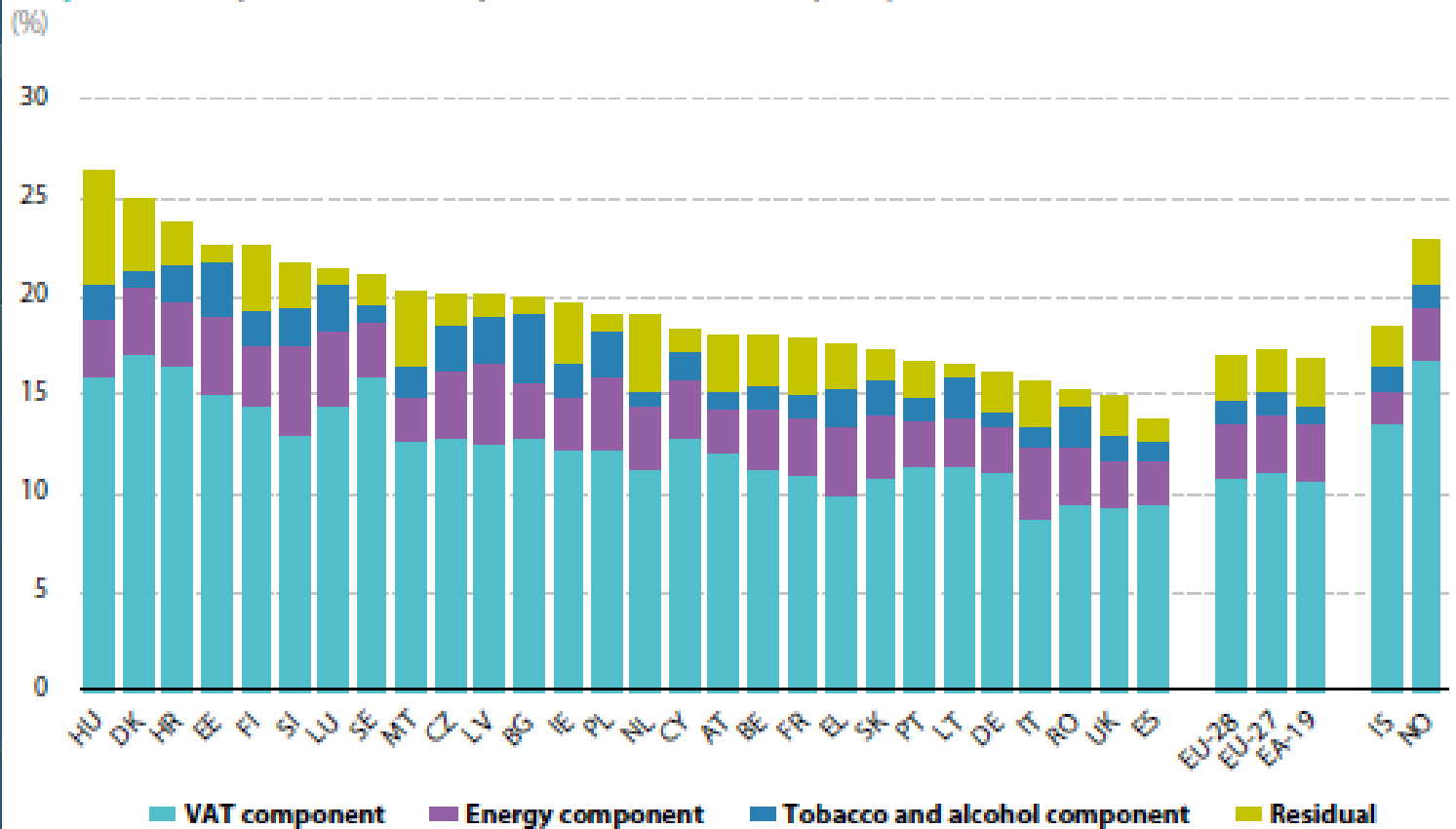
Aktuální informace: <https://www.financnisprava.cz/cs/dane/analyzy-a-statistiky/udaje-z-vyberu-dani>

Graph 5: Structure of tax revenues by major type of taxes, 2018
 (% of total taxes)



Spotřební daně

Graph 9: Decomposition of the Implicit tax rate on consumption, 2018



Zdroj: Taxation Trends in the European Union, 2020





Spravedlnost v daňové teorii

- schopnost platit daň
 - každý subjekt by měl přispívat k financování veřejných statků podle své platební schopnosti
- užitek ze zdanění
 - jednotlivec má platit takovou daň, která je rovna užitku ze zdanění v podobě různých veřejných statků, které pro něj stát zabezpečuje



Daňové principy

- Spravedlnost
- Efektivnost
- Perfektnost a průhlednost
- Daňová jistota

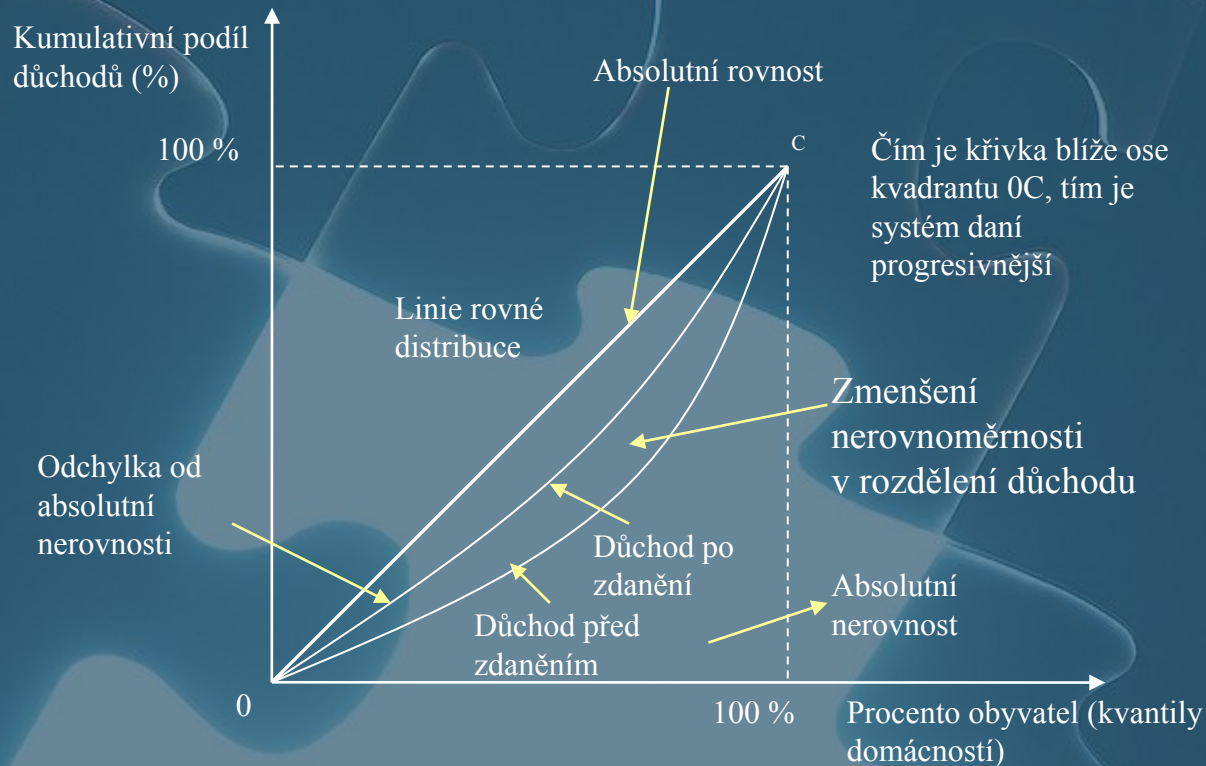


Spravedlnost v daňové teorii

- Vertikální spravedlnost
 - poplatník s větší schopností platit daň by měl platit vyšší daň než poplatník s nižší schopností platit daň.
 - mírně progresivní sazby daně
- Horizontální spravedlnost
 - poplatníci se stejnou schopností platit daň by měli platit stejně velkou daň bez ohledu na pohlaví, rasu, věk

Distribuční důsledky daní

- Lorenzova křivka
 - měří rozdělování příjmů před zdaněním a po něm



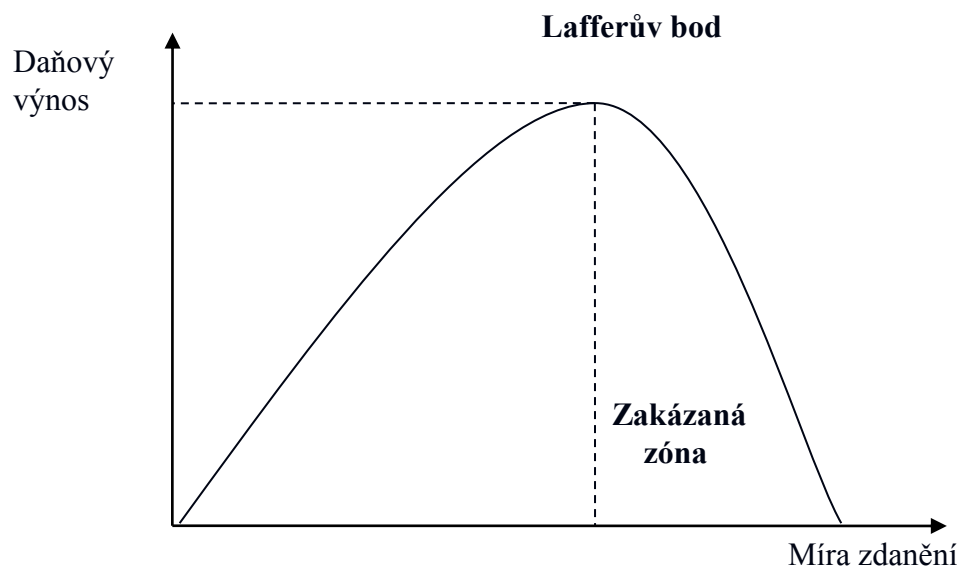



Efektivnost daní

- maximalizace daňových výnosů, při pevně daných nákladech (alokační)
- efektivnost ve významu minimalizace nákladů při pevně daných daňových výnosech (technická)

Lafferova křivka

- Vztah mezi mírou zdanění a daňovým výnosem





PROMIŇ, BYL JSEM V HOSPODĚ, ZKOUŠELI JSME S CHLAPAMA Z NERVU NASTARTOVAT SPOTŘEBU...



Důchodový a substituční efekt

- Důchodový efekt
 - má za následek rozpočtové omezení poplatníka
- Substituční efekt
 - změna preferencí poplatníka daně ve vztahu se změnou mezního užitku
 - způsobuje újmu:
 - poplatníku daně – ztráta času, pocit menšího užitku z výrobku, finanční ztrátu apod.
 - státu – vybere menší objem daňového výnosu

= nadměrné daňové břemeno

škoda privátního sektoru > přínos veřejného sektoru



Daňové břemeno

Daňové břemeno = daň + nadměrné daňové břemeno + administrativní náklady

- ***nedistorzní daně***

- paušální daně - nedochází k substituci, má pouze důchodový efekt (např. DPH)

- ***daně distorzní***

- snižují disponibilní důchod poplatníků – tzn. způsobují důchodový efekt, ovlivňují i jednání poplatníka a způsobují i substituční efekt.

Změnou chování je možné se vyhnout dani, ne však nákladům daně.



Přímé administrativní náklady

- přímo spojené se správou a výběrem daní
- jsou snadno zjistitelné
- rostou se složitostí daňového systému
- současný stav:
 - ve vyspělých zemích obvykle mezi 0,5 % až 1,5 %
 - zpráva OECD (2000): ČR 2,5-krát více daňových úředníků než je průměr OECD
 - zpráva OECD (2005): ČR náklady českého „daňového“ systému jsou 2,5 %
- Zpráva Evropské komise (2016):
 - „... řešení problému daňových úniků, zejména v oblasti DPH, je jednou z priorit politického programu české vlády, skutečný pokrok je ale pomalý. Plánována navíc podle Bruselu nejsou žádná opatření, která by snižovala relativně vysoké náklady související s placením daní či vedla ke zjednodušení celého daňového systému“

Vysoké daňové úniky i neefektivní státní správa. Tak vidí Česko Brusel [cit. 10. 3. 2017] Dostupné z:
<https://zpravy.aktualne.cz/>



Nepřímé administrativní náklady

- náklady soukromého sektoru, které souvisejí s vypočtením daňové povinnosti a zaplacením daně
- náklady zvané též „vyvolané“ a jako takové hůře vyčíslitelné
- několikanásobně vyšší než přímé administrativní náklady
- rostou se složitostí daně



Daňový přesun

- dopředu
 - na odběratele, spotřebitele (vyšší prodejní cena)
- dozadu
 - na dodavatele, výrobce (nižší dohodnuté nákupní ceny)
- dopředu i dozadu



Výše daňového přesunu

- poměrná (částičná)
- plná (100 %)
- nulová
- více než 100 % (např. při monopolní struktuře)

Ramseyovo daňové pravidlo

- největší daně na co nejméně elastickou nabídku a poptávku



CELOŽIVOTNÍM STUDIEM JSEM DOSPĚL K ZÁVĚRU, ŽE KRIZE JE PŘIROZENÝM STAVEM LIDSKÉ SPOLEČNOSTI...



Daňové úniky

- legální
 - existence děr v daňových zákonech
 - poplatník se snaží optimalizovat svou ekonomickou aktivitu a daňovou povinnost (přenést své sídlo do „daňového ráje“)
 - Obrana: kvalitní zákony
- nelegální
 - porušení zákonů (chtěné i nechtěné), za účelem nižší daňové povinnosti
 - míra daňových úniků závisí na „zisku“, pravděpodobnosti odhalení a výši trestu
 - Obrana: posílení kontroly, pravomoci a vyhledávací činnosti správce daně, zkvalitnění a zjednodušení právních předpisů, vyšší sankce, trestní postihy (§ 240, 241 TZ), informační činnost správce daně

Nejčastější kontroly podle údajů z let 2005 až 2013

| Územní pracoviště | Perioda kontrol |
|---|-----------------|
| ÚzP v Bruntále | 11 let |
| ÚzP v Blansku | 12 let |
| ÚzP v Otrokovicích | 12 let |
| ÚzP v Rožnově pod Radhoštěm | 13 let |
| ÚzP v Hořovicích | 14 let |
| ÚzP v Poděbradech | 14 let |
| ÚzP v Sedlčanech | 14 let |
| ÚzP v Třebíči (zahrnuje i Náměšť nad Oslavou) | 14 let |
| ÚzP v Berouně | 15 let |
| ÚzP ve Vlašimi | 15 let |
| ÚzP v Šumperku | 16 let |
| ÚzP v Rakovníku | 17 let |
| ÚzP v Hustopečích | 17 let |
| ÚzP ve Veselí nad Moravou | 17 let |
| ÚzP ve Znojmě (zahrnuje i Moravský Krumlov) | 17 let |
| ÚzP ve Slaném | 18 let |
| ÚzP v Rokycanech | 19 let |
| ÚzP v Jilemnici | 19 let |
| ÚzP v Benešově (zahrnuje i Votice) | 20 let |
| ÚzP v Jihlavě (zahrnuje i Telč) | 20 let |
| ÚzP v Krnově | 20 let |

Nejméně časté kontroly podle údajů z let 2005 až 2013

| Územní pracoviště | Perioda kontrol |
|---|-----------------|
| ÚzP pro Prahu 2 | 206 let |
| ÚzP pro Prahu 6 | 161 let |
| ÚzP pro Prahu 4 | 150 let |
| ÚzP pro Prahu 3 | 146 let |
| ÚzP pro Prahu 1 | 132 let |
| ÚzP v Praze-Modřanech | 128 let |
| ÚzP pro Prahu 10 | 124 let |
| ÚzP pro Prahu 5 | 121 let |
| ÚzP pro Prahu 9 | 110 let |
| ÚzP pro Prahu 7 | 107 let |
| ÚzP v Pardubicích (zahrnuje i Holice a Přelouč) | 107 let |
| ÚzP v Hradci Králové (zahrnuje i Nový Bydžov) | 100 let |
| ÚzP pro Prahu 8 | 96 let |
| ÚzP v Náchodě (zahrnuje i Broumov a Jaroměř) | 93 let |
| ÚzP Ostrava III | 89 let |
| ÚzP v Chomutově | 83 let |
| ÚzP Plzeň-jih (zahrnuje i Blovice a Přeštice) | 82 let |
| ÚzP v Mostě | 82 let |
| ÚzP v Karviné (zahrnuje i Bohumín, Český Těšín a Orlovou) | 82 let |
| ÚzP v Ústí nad Labem | 78 let |
| ÚzP v Teplicích (zahrnuje i Bílinu) | 78 let |



Způsoby nelegálních daňových úniků

- pašování zboží
 - Na Slovensku tvořily nelegální cigarety cca 50 % všech prodejů, v Polsku a Maďarsku představuje asi 1/3, v ČR 10 %.
 - 2014: Kobra odhalila daňový únik za čtvrt miliardy na cigaretách
- nízká cena celně deklarovaného zboží
 - např. džíny za 8 Kč
- vydávání dováženého či vyváženého zboží za jiné zboží s nižší sazbou
 - dovoz lulkového a dýmkového tabáku - použití jako cigaretový
- dodávka služeb za vyšší ceny než je cena skutečná (Transfer Pricing)



Nejvýznamnější daňové úniky v ČR

- LTO
 - odhadovaný nezákonný zisk - 60 mld. Kč
- „rumová aféra“ - rum pro vývoz
 - odhadovaný nezákonný zisk - 12 mld. Kč
- Metanolová aféra
 - odhadovaný nezákonný zisk jen na spotřební dani 0,285 mld. Kč

Daňová kobra

- Za 5 let své existence Daňová Kobra zachránila státnímu rozpočtu už 11,67 miliard korun.
 - Finanční správa, 2019
<https://www.financnisprava.cz/cs/financni-sprava/media-a-verejnost/tiskove-zpravy/tz-2019/danova-kobra-zachranila-statu-uz-temer-1-9703>
- V roce 2019 „uchránila majetek ve výši 822 milionů korun“
<https://www.seznamzpravy.cz/clanek/vedci-z-mendelovy-univerzity-budou-analyzovat-danove-uniky-131059>



Vybrané daňové úniky

- Pohonné hmoty

- 2011: cca 3 mld. Kč

- Nelegální dovoz minerálních olejů
- Zneužití nižší spotřební daně v sousedních státech
- Podvodné ukončení přepravy
- Zneužití podvodného podílu biopaliva
- Nelegální míchání pohonných hmot
- Zneužití minerálních olejů k jinému než deklarovanému účelu
- Fiktivní vývoz
- Neoprávněné uplatnění nároku na vrácení daně
- Předem plánovaná platební neschopnost

- 2014: cca 650 mil. Kč

- Firma nakupovala pohonné hmoty bez daně a pak je prodávala za nízké ceny.

- 2015: cca 1,4 mld. Kč

- 2016: cca 240 mil. Kč

- Karuselové obchody

- 2014: cca 1 mld. Kč

- 2015: cca 780 mil. Kč



Internetové obchody

- **Singapur**
 - pokud hodnota dováženého zboží převýší přibližně 245 eur, je stanovena a vyměřena daň.
 - Pokud e-mailová adresa zákazníka končí ".sg", pak je považován za singapurský subjekt.
 - U adres, které nekončí ".sg", bude zákazník vyzván, aby deklaroval, že není singapurským rezidentem.





Švarcsystém

- Regionální asistenti poslanců a senátorů pracují pro "své" politiky jako živnostníci
- Parlament České republiky vyplácí přes 7 mil. Kč/měsíc

„Kdyby se asistenti stali zaměstnanci parlamentu, zvýšil by se počet úředníků“.

Gongol (2005)



Lih

- Podle Unie výrobců lihovin tvoří černý trh 1/5 celkového trhu s lihovinami.
 - Nelegální dovoz
 - Zneužití nižší sazby daně v jiných členských zemích EU
 - Podvodné ukončení přepravy
 - Fiktivní vývoz
 - Nelegální výroba lihovin
 - Domácí výroba lihovin
 - Pěstitelské pálenice
 - Zneužívání znehodnoceného lihu.



Další oblasti vhodné pro daňové úniky

- fiktivní nákupy
 - mobilní telefony
 - počítačové součástky
 - kovový i nekovový odpad
 - např. Tomáš Pitr a a kol. (cca 51 mil. Kč)
- poskytování reklamních či marketingových služeb
 - nadhodnocování poskytnutých služeb (únik na přímých daních i DPH)
- neoprávněné uplatnění odpočtů daně
 - zboží nebo služby byly využity pro soukromou spotřebu
 - uplatnění odpočtu na základě daňového dokladu od neplátce daně
- krácení deklarovaného DPH na vstupu
- neoprávněné použití nižší sazby DPH



Společné rysy daňových reforem

- princip spravedlnosti, efektivnosti daní, jednoduchosti a průhlednosti daňového systému
- snižovat daňové zatížení, snížit daňovou kvótu
- zároveň zajistit, aby neklesal daňový výnos
- snížit intenzitu zdanění podnikové sféry
- u individuální důchodové daně snížit počet pásem progrese
- posílit využívání nepřímých spotřebních daní
- přejít na využívání univerzálních daní
- omezit přerozdělování v rozpočtové soustavě
- omezovat možnosti daňových úniků a obcházení daňových zákonů

Děkuji za Vaši pozornost!

