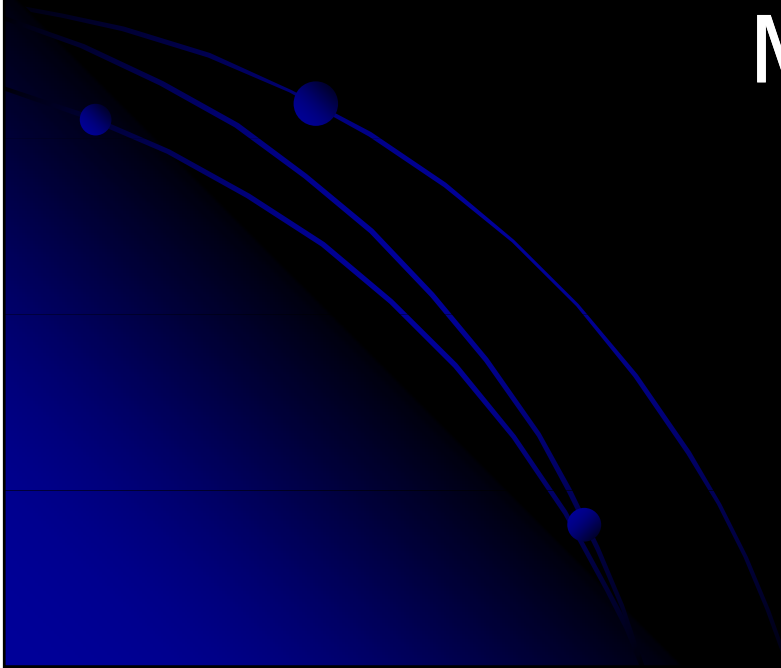



# Zdanění motorových vozidel

Michal Radvan



# Typy daní na motorová vozidla

- Registrační daň
  - Pravidelně placená daň
  - Spotřební daň z pohonných hmot
  - Časové poplatky
  - Výkonové poplatky
- 

# Silniční daň

- Zákon č. 16/1993 Sb., o dani silniční, ve znění pozdějších předpisů
- Pravidelná majetková daň
- Výnos cca. 5,5 mld. je příjmem Státního fondu dopravní infrastruktury
- Správa vykonávána územními finančními orgány

# Předmět daně silniční

- Taková silniční motorová vozidla, která jsou vyrobena za účelem provozu na pozemních komunikacích pro přepravu osob, zvířat nebo věcí a jejich přípojná vozidla
- Rozhodujícím pro určení, zda jde o silniční vozidlo, je druh (příp. kategorie) vozidla zapsaný v technickém průkazu vozidla

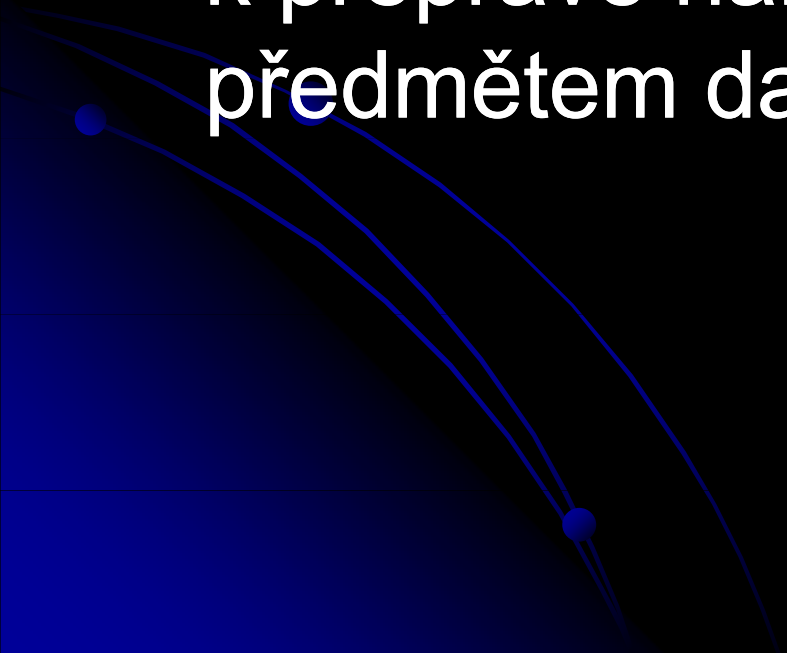
# Předmět daně silniční

- motocykly
- osobním automobily
- autobusy
- nákladní automobily
- speciální automobily
- přípojná vozidla
- ostatní vozidla

Aby tato vozidla podléhala silniční dani, musí splňovat následující podmínky:

- Vozidlo musí být registrováno v České republice, tzn. má standardní státní poznávací značku; tím je respektována praxe států Evropské unie zdaňovat vozidla pouze ve státě registrace
- Vozidlo musí být provozováno v České republice,
- Vozidlo musí být používáno k podnikání nebo k jiné samostatné výdělečné činnosti, případně používáno v přímé souvislosti s podnikáním, eventuálně k činnostem, z nichž plynoucí příjmy jsou předmětem daní z příjmů

Výše uvedené podmínky se nevztahují na vozidla s celkovou hmotností více než 3,5 t, pokud jsou v České republice registrována a jsou určena výlučně k přepravě nákladů. Taková vozidla jsou předmětem daně vždy.



# Předmětem daně nejsou

- speciální pásové automobily (např. rolby používané k úpravě svahů v lyžařských střediscích),
- zemědělské, lesnické a další (např. kolové) traktory a jejich přípojná vozidla,
- samojízdné a přípojně pracovní stroje,
- nemotorové pracovní stroje nebo nemotorová vozidla tažená nebo tlačena pěšky jdoucí osobou,
- vozíky pro invalidy s motorickým pohonem,
- vozidla se zvláštní registrační značkou (trvale manipulační vozidla, historická vozidla, vozidla pro zkušební účely apod.),
- všechna další silniční vozidla, která nejsou používána k podnikání nebo k jiné samostatné výdělečné činnosti, případně používána v přímé souvislosti s podnikáním, eventuálně k činnostem, z nichž plynoucí příjmy jsou předmětem daní z příjmů



# Osvobození od daně silniční

- veřejná prospěšnost
  - policie, požárníci, záchranná služba...
- ekologické aspekty
  - elektrický pohon, hybridní pohon, LPG pohon, autobusy
- vozidla určená k údržbě komunikací
- vozidla diplomatických misí a konzulárních úřadů
- vozidla kategorie L

# Poplatníci daně silniční

- provozovatel
- uživatel
- stálá provozovna nebo jiná organizační složka osoby se sídlem nebo trvalým pobytem v zahraničí
- zaměstnavatel
- Více spolupoplatníků – solidární povinnost

# Základ daně silniční

- u osobních automobilů (s výjimkou osobních automobilů na elektrický pohon) je základem daně zdvihový objem motoru v  $\text{cm}^3$
- u návěsů tvoří základ daně součet největších povolených hmotností na nápravy v tunách a počet náprav
- u ostatních vozidel (autobusy, nákladní automobily, traktory apod.) tvoří základ daně největší povolená hmotnost v tunách a počet náprav

# Sazba daně

- pevná
- pro skupinu osobních automobilů:
  - 1.200 – 4.200 Kč/rok
- pro skupiny návěsů a ostatních vozidel:
  - 1.800 – 50.400 Kč/rok
- platí se poměrně za měsíc

# Sazba daně snižená

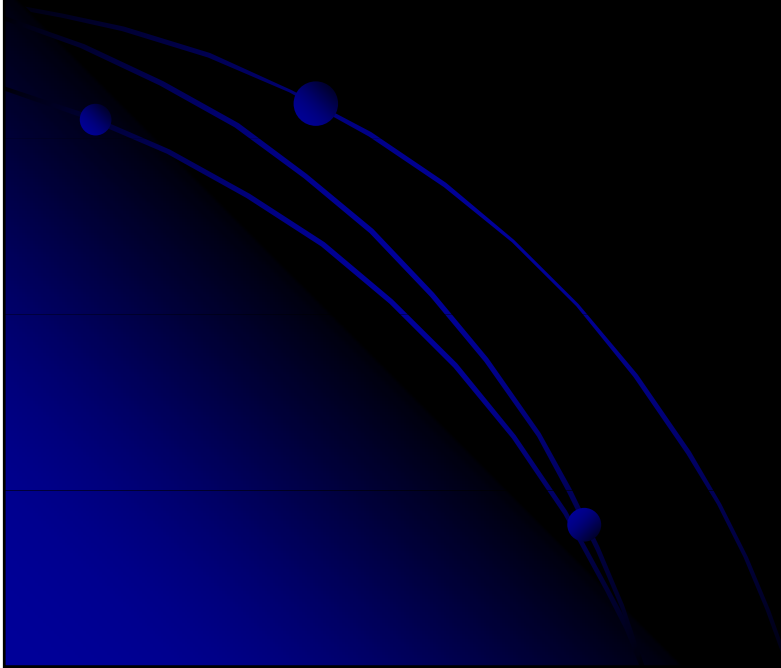
- zdaňované vozidlo je určeno pro činnost výrobní povahy v rostlinné výrobě a tuto skutečnost má uvedenu v technickém průkazu
- v takovém případě lze základní sazbu daně snížit o 25 %

# Sazba daně snižená

- o 48 % po dobu následujících 36 kalendářních měsíců od data jejich první registrace,
  - o 40 % po dobu následujících dalších 36 kalendářních měsíců,
  - o 25 % po dobu následujících dalších 36 kalendářních měsíců.
- Bez ohledu na datum první registrace se sazba daně u všech vozidel s výjimkou osobních automobilů snižuje o 100 % u nákladních vozidel vč. tahačů, nákladních přívěsů a nákladních návěsů s největší povolenou hmotností nad 3,5 tuny a méně než 12 tun, pokud tato vozidla nejsou používána k podnikání nebo v přímé souvislosti s podnikáním nebo k činnostem, z nichž plynoucí příjmy jsou předmětem daně z příjmů anebo nejsou provozována pro cizí potřeby a jsou-li používána nepodnikatelskými subjekty, jako vozidla autoškol nebo osobami fyzickými. Obdobně používaná vozidla s hmotností vyšší než 12 tun mají nárok na slevu ve výši 48 %.
- snížení daně není možné kombinovat
  - snížení sazby daně se u téhož poplatníka vztahuje i na počet návěsů nebo tandemových přívěsů

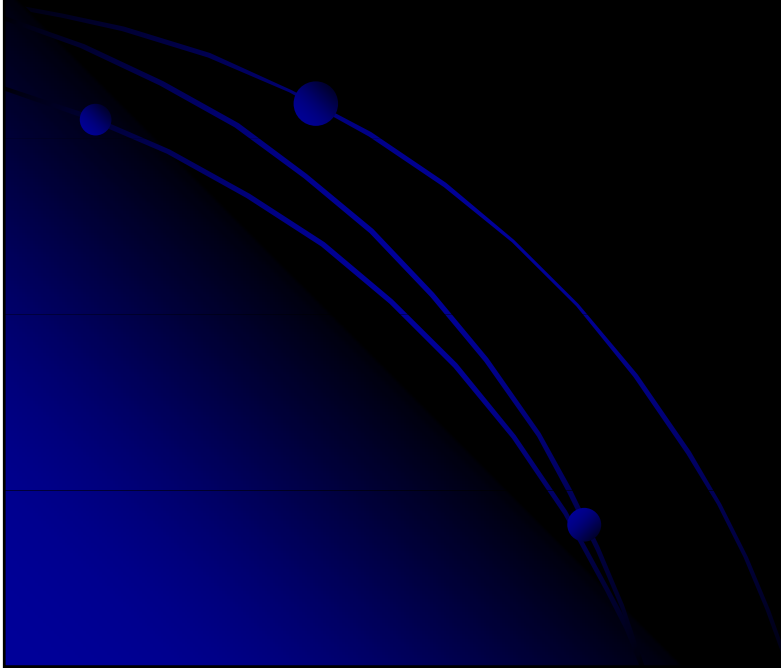
# Sazba daně zvýšená

- vozidla registrovaná v České republice do 31. prosince 1989 – o 25 %



# Denní sazba speciální

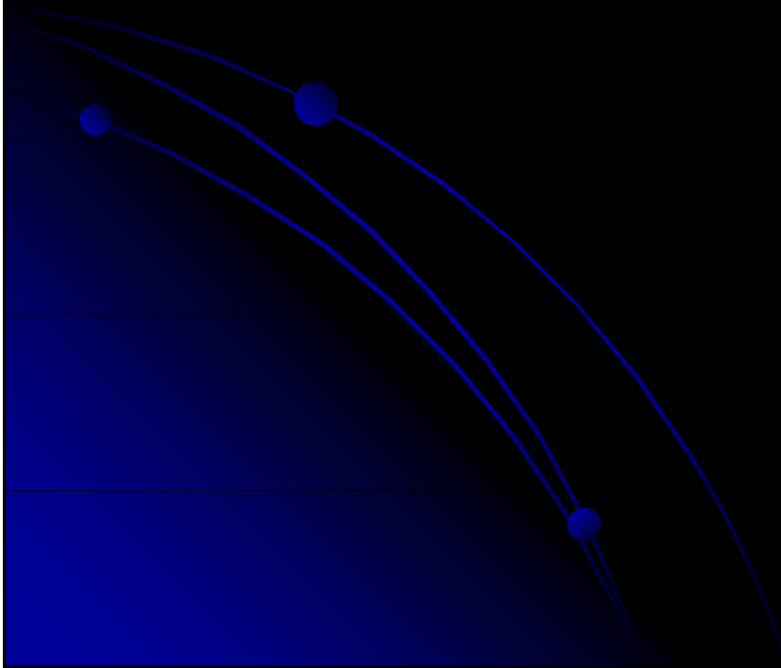
- zaměstnavatel je oprávněn uplatnit speciální denní sazbu daně silniční ve výši 25 Kč za každý započatý den použití automobilu





# Sleva na dani

- v případě kombinované dopravy
- v závislosti na počtu jízd
- 25 – 100 %



# Pokyn MF ČR D-241 – Rozhodnutí o prominutí daně silniční

- vozidlo je pořízeno formou finančního leasingu a v technickém průkazu je jako provozovatel zapsán nájemce, který vozidlo nepoužívá k podnikání (tzv. soukromý leasing)
- vozidlo je určeno a používáno výlučně pro přepravu koní
- vozidlo má uloženou státní poznávací značku formou depozita u registračního místa a není sjednáno pojištění odpovědnosti z provozu vozidel (tzv. povinné ručení)
- vozidlo bylo dočasně vyřazeno z registru silničních vozidel

# Správa daně silniční

- **Daňové přiznání** k dani silniční podává poplatník do 31. ledna kalendářního roku následujícího
- **placení** ve lhůtě pro podání daňového přiznání
- **zálohové platby**: čtyři splátky, a to k 15. dubnu, k 15. červenci, k 15. říjnu a k 15. prosinci

# Časové poplatky

- zákon č. 13/1997 Sb., o pozemních komunikacích, ve znění pozdějších předpisů
- poplatek za užívání dálnic a rychlostních silnic označených příslušnými dopravními značkami do roku 2006
- časový poplatek od 2007
- povinnost zakoupit dálniční známku mají všichni řidiči vozidel nejméně se čtyřmi koly a provozovatelé souprav, kteří užívají české dálnice a rychlostí silnice
- nejvyšší povolená hmotnost vozidla nebo soupravy přitom nepřesahuje dvanáct tun

# Sazby časových poplatků

- do nejvyšší povolené hmotnosti 3,5 tuny 1.200 Kč,
- o největší povolené hmotnosti nad 3,5 tuny do největší povolené hmotnosti, která činí méně než 12 tun, 20.000 Kč
- nařízení vlády č. 484/2006 Sb., o výši časových poplatků a o výši sazeb mýtného za užívání určených pozemních komunikací, stanoví sazby na 1,000 Kč a vyšší + měsíční a sedmidenní sazby

# Elektronické mýtné

- zákona č. 13/1997 Sb., o pozemních komunikacích, ve znění pozdějších předpisů
- nařízení vlády č. 484/2006 Sb., o výši časových poplatků a o výši sazeb mýtného za užívání určených pozemních komunikací
- zohledněny EURO limity a počty náprav, schváleny i sazby na silnicích I. třídy

# De lege ferenda

- základ daně podle CO<sub>2</sub>
- rozšíření elektronického mýtného na silnice první třídy přes satelitní systém?
- ekologie a ekonomie jdou proti sobě
- majetková daň má respektovat majetkovou situaci poplatníka, ale čím starší a méně hodnotné auto, tím vyšší daň s ohledem na ekologické aspekty



BYREK  
ÇAŞTI  
GJIZE  
ÇINAO  
PICA  
TOST

PEŞİNİ

TR 1









