



MINISTERSTVO ZEMĚDĚLSTVÍ



SITUAČNÍ
A VÝHLEDOVÁ
ZPRÁVA
**RÉVA VINNÁ
A VÍNO**

DUBEN
2009



MINISTERSTVO ZEMĚDĚLSTVÍ

POUŽITÉ ZKRATKY:

Obecné

IP	Integrovaná produkce révy vinné
Sb.	Sbírka zákonů ČR
SOT	Společná organizace trhu
SVZ	Situační a výhledová zpráva réva vinná a víno
SZP	Společná zemědělská politika
SAPS	Jednotná platba na plochu
vinařský rok	hospodářský rok zahrnující období od 1. srpna kalendářního roku do 31. července následujícího kalendářního roku
ES	Evropské společenství
ČS	Členské státy EU
PRV	Program rozvoje venkova na období 2007 – 2013
NV	nařízení vlády
HRDP	Horizontální plán rozvoje venkova na období 2004 – 2006 (Horizontal rural development plan)
EAFRD	Evropský zemědělský fond pro rozvoj venkova (European agricultural fund of rural development)
LPIS	Land parcel identification system
PB	půdní blok

Institucí:

AREV	Sdružení evropských vinařských regionů
ČR	Česká republika
ČSÚ	Český statistický úřad
EK	Evropská komise
EU	Evropská unie
GŘC	Ministerstvo financí – Generální ředitelství cel
SRS	Státní rostlinolékařská správa
MZe	Ministerstvo zemědělství
PGRLF	Podpůrný a garanční rolnický a lesnický fond
SV ČR	Svaz vinařů České republiky
SZPI	Státní zemědělská a potravinářská inspekce
SZIF	Státní zemědělský intervenční fond
TARIC	Integrovaný tarif Evropského společenství
TIS	Tržní informační systém SZIF
ÚKZÚZ	Ústřední kontrolní a zkušební ústav zemědělský
VF	Vinařský fond

Odbor rostlinných komodit MZe ČR

Odpovědný redaktor:

Ing. Lenka Bublíková MZe

Technický redaktor:

Jana Gerwallnerová MZe

Ředitelka odboru:

Ing. Eva Divišová MZe

Zdroj dat - zpracovatelé podkladů (v abecedním sledu):

Český statistický úřad

Ministerstvo financí-Generální ředitelství cel

Ministerstvo zemědělství

Státní rostlinolékařská správa

Státní zemědělská a potravinářská inspekce

Státní zemědělský intervenční fond

Svaz vinařů České republiky

Ústřední kontrolní a zkušební ústav zemědělský

Vinařský fond

Evropská komise

Úřední věstník Evropské unie

Vydalo Ministerstvo zemědělství České republiky

Těšnov 17, 117 05 Praha I

internet: www.mze.cz, e-mail: info@mze.cz

ISBN 978-80-7084-793-0, ISSN 1211-7692, MK ČR E 11003

Tisk a distribuce TYPO – J. Jehlička, Třebichovice 9, e-mail: typo.jj@volny.cz

SITUAČNÍ
A VÝHLEDOVÁ
ZPRÁVA
RÉVA VINNÁ
A VÍNO

DUBEN 2009

OBSAH

I.	Úvod	3
II.	Souhrn	3
III.	Zásahy státu u komodity réva vinná a víno	4
	Regulace podnikání a obchodu uvnitř EU, celní unie, vnější obchodní politika EU, účast ČR na jednání komise ES	4
	Legislativa pro vinohradnictví a vinařství	5
	Podpory plynoucí do sféry vinohradnictví a vinařství	9
	Ověřování hroznů, zařídování vína a výsledky kontrol zdravotní nezávadnosti a jakosti vín v roce 2008	16
IV.	Pěstování révy vinné v ČR	29
V.	Školkařství a registrace odrůd révy vinné	39
VI.	Soutěže uznané Ministerstvem zemědělství v roce 2008	43
VII.	Obchod s vínem ČR	44
VIII.	Spotřeba hroznů a vína v ČR	52
IX.	Současné dění v EU v oblasti vinohradnictví a vinařství	55
	Přílohy	64
	Kontaktní adresář	85

Autorka touto cestou vyslovuje poděkování všem uvedeným organizacím a jejich odborným pracovníkům.

Foto na přebal poskytl Ing. František Běhůnek.

Údaje uvedené ve zprávě mohou být publikovány pouze s uvedením zdroje.

I. ÚVOD

Předkládaná Situační a výhledová zpráva (dále jen „SVZ“) navazuje na informace uvedené ve zprávě, která byla vydána v dubnu roku 2008. Údaje obsažené ve zprávě byly zpracovány na základě informací dostupných k 31. prosinci 2008 (pokud není uvedeno jinak). SVZ lze vyhledat též na www.mze.cz/vino.

Dnem vstupu ČR do EU (1. 5. 2004) vešla v ČR v platnost společná organizace trhu EU s vínem. Informace obsažené v SVZ jsou uváděny s ohledem na tuto skutečnost.

II. SOUHRN

Rok 2008 se zařadil vývojem teploty k letům, kdy již patnáct let překračuje průměrnou teplotou přesahující dlouhodobý průměr. Lze konstatovat, že byl o něco chladnější než rok 2007, dosažená průměrná cukernatost hroznů byla na stejné úrovni a v porovnání s rokem 2007 dokonce ještě vyšší při stejně vysokém výnosu.

Celkově to byl rok ve většině vinařských podoblastech se srážkovým deficitem, který se projevoval po celé vegetační období. Jinak byl průběh počasí během vegetace pro révu docela příznivý. V druhé polovině září došlo k výraznému krátkodobému ochlazení, což těsně před sklizní nebylo právě ideální. Projevilo se to zpomalením dozrávání hroznů. Podzim pak přinesl dostatek slunce a vysokou cukernatost později sklizených hroznů. První mráz vhodný pro sklizeň ledového vína byl až 27. 12. 2008.

Průběh počasí způsobil značné problémy při ochraně vůči houbovým chorobám, kdy byly zajištěny ideální podmínky k jejich šíření. Vlivem těchto chorob došlo k poměrně výrazné redukci sklizně v roce 2008. Z hlediska ekonomického redukce přispěla k slabšímu pádu cen hroznů, které meziročně nakonec poklesly jen v průměru o 70 haléřů/kg. Z pohledu ochrany révy se jednalo o jeden z nejproblémovějších roků, kdy významné škody způsobovaly zejména choroby padlí révové a peronospora.

Podle výsledků registrace ÚKZÚZ činí plocha vinic, představující **současný produkční potenciál ČR, 19 646,73 ha**, přičemž osázených ploch je celkem **17 418,68 ha**. Ostatní plochy představují vykloučené vinice, práva na opětovnou výsadbu a státní rezervu.

Odrůdová skladba registrovaných vinic v roce 2008 v závislosti na velikosti osázených ploch zahrnovala tyto nejčastěji pěstované odrůdy: Müller Thurgau (1 777,3 ha), Veltlínské zelené (1 713 ha), Ryzlink vlašský (1 274,3 ha) a Ryzlink rýnský (1 269 ha) z bílých odrůd, Svatovavřínecké (1 481,8 ha), Frankovku (1 246,7 ha), Zweigeltrebe (857,2 ha) a Rulandské modré (710,7 ha) z modrých odrůd.

Vinohradnictví a vinařství je provozováno též v podmínkách regulovaného hospodaření. V systému **ekologického hospodaření** je zařazeno **155 ha v rámci programu EAFRD** a **7,6 ha v rámci programu HRDP**. V systému **integrované produkce hroznů a vína** se hospodaří na **9 173,64 ha v rámci programu EAFRD** a **805,93 ha v rámci programu HRDP**.

Na základě splnění podmínek nařízení vlády č. 242/2004 Sb., ve znění pozdějších předpisů bylo v rámci **integrované produkce** za rok 2008 přiděleno **136 696 106 Kč** a v sektoru **ekologického zemědělství 3 808 125 Kč**.

V roce 2008 bylo sklizeno přibližně **118 550 tun hroznů** při **průměrném výnosu 6,6 t/ha**. **Průměrná cukernatost hroznů** se v roce 2008 pohybovala kolem **19,7° NM**. SZPI ověřila cukernatost cca 1/4 množství hroznů z celkové sklizně v ČR. Tyto hrozny byly následně použity na výrobu přívlastkových vín.

V hospodářském roce 2007/2008 **bylo vyrobeno cca 820 tis. hl vína**, z toho cca 508 tis. hl bílého a cca 312 tis. hl červeného vína.

U vína se spotřeba pohybovala kolem 16,3 l na osobu za rok v roce 2003, v roce 2007 pak 18,5 l na osobu a i nadále lze předpokládat zvyšování spotřeby jak vína, tak i stolních hroznů.

Dle zjišťování Svazu vinařů ČR se průměrná cena placená zemědělským výrobcům pohybovala ve výši 12,00 Kč/kg moštových hroznů.

Celkový objem dovezeného vína v roce 2008 dle SZIFu tvořil 1 524 tis. hl vína za průměrnou jednotkovou cenu 21,50 Kč/l. Vývoz vína se uskutečnil za průměrnou jednotkovou cenu 22,80 Kč/l (z celkového objemu 182 tis. hl vyvezeného vína bylo 49 % bílých, 48 % červených a 2,5 % šumivých). Nejvíce vína bylo již tradičně vyvezeno na Slovensko.

Celkový dovoz vín do ČR se zvýšil oproti vinařskému roku 2006/2007 o 14 % na celkových cca **1 525 tis. hl**, což činilo cca **3 300 mil. Kč**. Zvýšil se dovoz vín v obalech nad 2 l i do 2 l. Dovoz šumivých vín se výrazně zvýšil o více než 40 % oproti loňskému období, v případě perlivých vín objem dovozu také vzrostl o 22 %.

Dovoz vermutů se snížil minimálně, jen o 0,5 %, v porovnání s předchozím obdobím.

Dovoz šumivého vína činil 17 tis. hl a dováželo se přednostně z Itálie, Francie a pak z Německa. O cca 3,3 tis. hl vzrostl dovoz perlivého vína, tj. o cca 22 % oproti minulému marketingovému období.

Nejvíce vín v obalech do 2 litrů se dovezlo ze Španělska (194 tis. hl), Itálie (98 tis. hl) a Maďarska (59 tis. hl), **v obalech nad 2 litry** z Itálie (426 tis. hl), Slovenska (160 tis. hl) a z Maďarska (105 tis. hl).

Ve **vinařském roce 2007/2008** došlo ke zvýšení objemu **vývozu vín** na 210 %. Výrazný vývoz produktů byl zaznamenán zejména u vín s obsahem nad 2 l, kdy na **Slovensko** bylo vyvezeno téměř 43 tis. hl vína.

Vývoz vermutů se lehce zvýšil o 5% oproti vinařskému roku 2006/2007.

Dovoz moštových hroznů ve vinařském roce 2007/2008 klesl o 43 % oproti minulému vinařskému roku, dovoz **hroznové šťávy** výrazně vzrostl o 74 % a dovoz **stolních hroznů** do ČR klesl o 2 %.

III. ZÁSAHY STÁTU U KOMODITY RÉVA VINNÁ A VÍNO

REGULACE PODNIKÁNÍ A OBCHODU UVNITŘ EU, CELNÍ UNIE, VNĚJŠÍ OBCHODNÍ POLITIKA EU, ÚČAST ČR NA JEDNÁNÍ KOMISE ES

Regulace podnikání a obchodu uvnitř EU

V rámci společného trhu EU nejsou pro pohyb zboží uvnitř unie stanovena žádná cla ani kvóty. Pro dovozy ze zemí, které nejsou součástí ES, platí společný celní sazebník. Vzhledem k neexistenci hraničních kontrol a celního řízení mezi státy EU byla zakotvena povinnost evidovat daňové a statistické údaje. Neplnění těchto povinností je sankcionováno. Statistikou vnitřního obchodu se zabývá systém INTRASTAT (informace k dispozici na www.czso.cz).

Povinnost vykazovat měsíčně statistické údaje má každý podnikatel v období 12 měsíců, jehož hodnota zboží přesáhne při dodání nebo odeslání do jiné země EU hodnotu 4 mil. Kč nebo při odebrání (přijetí) zboží z jiné členské země 2 mil. Kč. Povinnost vykazovat data pro INTRASTAT však nevzniká a zpravodajskou jednotkou se nestává osoba, která nemá povinnost podávat přiznání k DPH.

Komunitární předpisy pro oblast obchodu s vínem (pro oblast spotřební daně)

Nařízení Komise (EHS) č. 2719/1992, o průvodním úředním dokladu při přepravě výrobků podléhajících spotřební daní v rámci režimu s podmíněným osvobozením od spotřební daně.

Nařízení Komise (EHS) č. 3649/1992, o zjednodušeném průvodním dokladu pro pohyb výrobků podléhajících spotřební daní, které byly propuštěny pro domácí spotřebu v odesílajícím členském státě, uvnitř Společenství.

Národní legislativa vztahující se k problematice obchodu

Zákon č. 13/1993 Sb., celní zákon, ve znění pozdějších předpisů.

Zákon č. 185/2004 Sb., o Celní správě ČR.

Vyhláška č. 201/2005 Sb., o statistice vyváženého a dováženého zboží a způsobu sdělování údajů o obchodu mezi ČR a ostatními členskými státy ES.

Zákon č. 235/2004 Sb., o dani z přidané hodnoty.

Zákon č. 353/2003 Sb., o spotřebních daních, platnost od 1.1.2004 s výjimkou některých popsanych ustanovení.

Zákon č. 354/2003 Sb., kterým se mění některé zákony v souvislosti s přijetím zákona o spotřebních daních, platnost od 1.1.2004 s výjimkou některých popsanych ustanovení.

Zákon č. 479/2003 Sb., kterým se mění zákon č. 218/2000 Sb., o rozpočtových pravidlech a o změně některých souvisejících zákonů (rozpočtová pravidla), ve znění pozdějších předpisů, zákon č. 337/1992 Sb., o správě daní a poplatků, ve znění pozdějších předpisů, a zákon č. 353/2003 Sb., o spotřebních daních, platnost od 1.1.2004 s výjimkou některých popsanych ustanovení.

Zákon č. 337/1992 Sb., o správě daní a poplatků, ve znění pozdějších předpisů.

Zákon č. 513/1991 Sb., obchodní zákoník, ve znění pozdějších předpisů.

Celní unie a vnější obchodní politika EU

EU je celní unií vytvořenou v souladu s pravidly WTO, jejíž hlavní snahou je reciproční odstraňování překážek obchodu a pomoc nejchudším zemím světa. EU má společný celní kodex a společný celní sazebník, který je schvalován zpravidla v říjnu a uveřejňován v Úředním věstníku EU.

Evropský celní sazebník je v podobě Integrovaného tarifu Evropského společenství (TARIC) vydáván pro dovozce i vývozce. TARIC je k dispozici na europa.eu.int/comm/taxation_customs nebo na adrese www.cs.mfcr.cz. Jednou ročně je vydáván v Úředním věstníku. Česká verze TARICu, doplněná Celní správou o národní opatření (sazby daně z přidané hodnoty, spotřebních daní a některá další netarifní opatření), je vydávána pod názvem Český integrovaný tarif EU.

V roce 2008 došlo k výrazné změně. Podle Nařízení (ES) č. 514/2008, kterým se měnilo Nařízení (ES) č. 376/2008, se od 1.8.2008 licence na dovoz vína nevydávají.

V období od 1.1.2008 do 31.7.2008 bylo vydáno 415 dovozních licencí pro 59 subjektů, na celkové množství 65 789 hl vína. Nejvíce žádostí bylo podáno na dovozy vína z Chile v množství 23 955hl; Makedonie 14 043 hl; Moldávie 8 387 hl; Jižní Afriky 7 527 hl a z Argentiny 7 476 hl.

LEGISLATIVA PRO VINOHRADNICTVÍ A VINAŘSTVÍ

Komunitární předpisy pro vinohradnictví a vinařství

Nařízení Komise (ES) č. 884/2001 ze dne 24. dubna 2001, kterým se stanoví prováděcí pravidla pro průvodní doklady pro přepravu vinařských produktů a pro knihy vstupů a výstupů vedené v odvětví vína.

Nařízení Komise (ES) č. 753/2002 ze dne 29. dubna 2002, kterým se stanoví některá prováděcí pravidla k nařízení Rady (ES) č. 1493/1999, pro popis, označování, obchodní úpravu a ochranu některých vinařských produktů.

Nařízení Komise (ES) č. 1607/2000 ze dne 24. července 2000, kterým se stanoví prováděcí pravidla k nařízení Rady (ES) č. 1493/1999 o společné organizaci trhu s vínem, zejména k hlavě o jakostním vínu stanovených pěstitelských oblastí.

Nařízení Komise (ES) č. 1282/2001 ze dne 28. června 2001, kterým se stanoví prováděcí pravidla k nařízení Rady (ES) č. 1493/1999, jež se týkají shromažďování údajů pro identifikaci vinařských produktů a sledování trhu s vínem, a kterým se mění nařízení Komise (ES) č. 1623/2000.

Nařízení Rady (EHS) č. 1601/1991 ze dne 10. června 1991, o obecných pravidlech pro definici, označování a obchodní úpravu aromatizovaných vín, aromatizovaných vinných nápojů a aromatizovaných koktejlů z vinařských výrobků.

Nařízení Komise (ES) č. 122/1994 ze dne 25. ledna 1994, kterým se stanoví některá prováděcí pravidla k nařízení Rady (EHS) č. 1601/1991 pro definici, označování a obchodní úpravu aromatizovaných vinných nápojů a aromatizovaných vinných koktejlů.

Nařízení Rady (EHS) č. 357/1979 ze dne 5. února 1979, o statistických zjišťováních ploch vinic.

Nařízení Komise (EHS) č. 649/1987 ze dne 3. března 1987, kterým se stanoví prováděcí pravidla pro zavedení registru vinic Společenství.

Nařízení Komise (EHS) č. 2676/90 ze dne 17. září 1990, kterým se stanoví metody Společenství používané pro rozbor vín.

Nařízení Evropského parlamentu a Rady (ES) č. 178/2002 ze dne 28. ledna 2002, kterým se stanoví obecné zásady a požadavky potravinového práva, zřizuje se Evropský úřad pro bezpečnost potravin a stanoví postupy týkající se bezpečnosti potravin.

Nařízení Rady (ES) č. 1234/2007 ze dne 22. října 2007, kterým se stanoví společná organizace zemědělských trhů a zvláštní ustanovení pro některé zemědělské produkty ("jednotné nařízení o společné organizaci trhů"), pro oblast vinařství vstupuje v platnost 1. srpna 2009.

Nařízení Rady (ES) č. 479/2008 ze dne 29. dubna 2008 o společné organizaci trhu s vínem, o změně nařízení (ES) č. 1493/1999, (ES) č. 1782/2003, (ES) č. 1290/2005 a (ES) č. 3/2008 a o zrušení nařízení (EHS) č. 2392/86 a (ES) č. 1493/1999, končí 31. července 2009.

Nařízení Komise (ES) č. 555/2008 ze dne 27. června 2008, kterým se stanoví prováděcí pravidla k nařízení Rady (ES) č. 479/2008 o společné organizaci trhu s vínem, pokud jde o programy podpory, obchod se třetími zeměmi, produkční potenciál a kontroly v odvětví vína.

Novely stávajících komunitárních předpisů pro vinohradnictví a vinařství z roku 2008 a 2009

Nařízení Komise (ES) č. 5/2008 ze dne 4. ledna 2008, kterým se stanoví odchylka od nařízení (ES) č. 1282/2001, pokud se jedná o termín podávání prohlášení o sklizni a o produkci pro hospodářský rok 2007/08.

Nařízení Komise (ES) č. 1246/2008 ze dne 12. prosince 2008, kterým se mění čl. 23 odst. 2 a přílohy II a III nařízení Rady (ES) č. 479/2008, pokud jde o převod finančních prostředků společné organizace trhu s vínem pro rozvoj venkova.

Nařízení Komise (ES) č. 423/2008 ze dne 8. května 2008, kterým se stanoví některá prováděcí pravidla k nařízení Rady (ES) č. 1493/1999 a kterým se zavádí kodex Společenství pro enologické postupy a ošetření (kodifikované znění).

Nařízení Rady (ES) č. 72/2009 ze dne 19. ledna 2009 o úpravách společné zemědělské politiky změnou nařízení (ES) č. 247/2006, (ES) č. 320/2006, (ES) č. 1405/2006, (ES) č. 1234/2007, (ES) č. 3/2008 a (ES) č. 479/2008 a zrušením nařízení (EHS) č. 1883/78, (EHS) č. 1254/89, (EHS) č. 2247/89, (EHS) č. 2055/93, (ES) č. 1868/94, (ES) č. 2596/97, (ES) č. 1182/2005 a (ES) č. 315/2007.

Nařízení Komise (ES) č. 42/2009 ze dne 20. ledna 2009, kterým se mění nařízení (ES) č. 555/2008, kterým se stanoví prováděcí pravidla k nařízení Rady (ES) č. 479/2008 o společné organizaci trhu s vínem, pokud jde o programy podpory, obchod se třetími zeměmi, produkční potenciál a kontroly v odvětví vína.

Předpisy zrušené v souvislosti s provedenou reformou SOT s vínem

Nařízení Rady (ES) č. 1493/1999 ze dne 17. května 1999, o společné organizaci trhu s vínem, zrušeno 29. dubna 2008.

Nařízení Komise (ES) č. 883/2001 ze dne 24. dubna 2001, kterým se stanoví prováděcí pravidla k nařízení Rady (ES) č. 1493/1999 pro obchod se třetími zeměmi s produkty v odvětví vína, zrušeno 27. června 2008.

Nařízení Komise (ES) č. 1622/2000 ze dne 24. června 2000, kterým se stanoví některá prováděcí pravidla k nařízení Rady (ES) č. 1493/1999, o společné organizaci trhu s vínem a zavádí se kodex Společenství pro enologické postupy a ošetření, zrušeno 8. května 2008.

Nařízení Komise (ES) č. 1623/2000 ze dne 25. července 2000, kterým se stanoví prováděcí pravidla k nařízení Rady (ES) č. 1493/1999 o společné organizaci trhu s vínem, jež se týkají mechanismu trhu, zrušeno 27. června 2008.

Nařízení Komise (ES) č. 1227/2000 ze dne 31. května 2000, kterým se stanoví prováděcí pravidla k nařízení Rady (ES) č. 1493/1999 o společné organizaci trhu s vínem, jež se týká produkčního potenciálu, zrušeno 27. června 2008.

Nařízení Rady (EHS) č. 2392/1986 ze dne 24. července 1986, o zavedení registru vinic Společenství, zrušeno 29. dubna 2008.

Nařízení Komise (ES) č. 2729/2000 ze dne 14. prosince 2000, kterým se stanoví prováděcí pravidla pro kontroly v odvětví vína, zrušeno 27. června 2008.

Národní legislativa vztahující se k problematice vinohradnictví a vinařství

Zákon č. 321/2004 Sb., o vinohradnictví a vinařství a o změně některých souvisejících zákonů (zákon o vinohradnictví a vinařství), v platném znění.

Vyhláška č. 323/2004 Sb., kterou se provádějí některá ustanovení zákona o vinohradnictví a vinařství, platnost od 28/5/2004, v platném znění.

Vyhláška č. 324/2004 Sb., kterou se stanoví seznam vinařských podoblastí vinařských obcí a viničních tratí, včetně jejich územního vymezení, platnost od 28/5/2004.

Zákon č. 456/2004 Sb., úplné znění zákona č. 110/1997 Sb., o potravinách a tabákových výrobcích a o změně některých souvisejících zákonů, jak vyplývá z pozdějších změn, platnost od 28/5/2004.

Vyhláška č. 147/1998 Sb. o způsobu stanovení kritických bodů v technologii výroby, platnost od 1/10/1998.

Vyhláška č. 196/2002 Sb., kterou se mění vyhláška MZe k č. 147/1998 Sb. o způsobu stanovení kritických bodů v technologii výroby, platnost od 1/7/2002.

Vyhláška č. 161/2004 Sb., kterou se mění vyhláška č. 147/1998 Sb., o způsobu stanovení kritických bodů v technologii výroby, ve znění vyhlášky č. 196/2002 Sb., platnost od 1/5/2004.

Nařízení vlády č. 245/2004, o stanovení bližších podmínek při provádění opatření společné organizace trhu s vínem, platnost od 1/5/2004.

Nařízení vlády č. 159/2004, o stanovení bližších podmínek poskytování a propadnutí záruk pro zemědělské výrobky, platnost od 1/5/2004.

Nařízení vlády č. 224/2004, o některých podrobnostech provádění společných organizací trhu v režimu dovozních a vývozních licencí a osvědčení o stanovení náhrady předem pro zemědělské produkty, platnost od 1/5/2004.

Zákon č. 462/2004 Sb., **úplné znění zákona č. 147/2002 Sb.**, o Ústředním kontrolním a zkušebním ústavu zemědělském a o změně některých souvisejících zákonů (zákon o Ústředním kontrolním a zkušebním ústavu zemědělském), jak vyplývá z pozdějších změn, platnost od 28/5/2004.

Zákon č. 146/2002 Sb., o Státní zemědělské a potravinářské inspekci a změně některých souvisejících zákonů, v platném znění, platnost od 1/1/2003 s výjimkou některých popsanych ustanovení.

Nařízení vlády č. 242/2004 Sb., o podmínkách provádění opatření na podporu rozvoje mimoprodukčních funkcí zemědělství spočívajících v ochraně složek životního prostředí (o provádění agroenvironmentálních opatření), ve znění pozdějších předpisů.

Zákon č. 252/1997 Sb., ze dne 24. září 1997, o zemědělství.

Nařízení vlády č. 79/2007 Sb., ze dne 11. dubna 2007, o podmínkách provádění agroenvironmentálních opatření.

Novely stávající národní legislativy pro vinohradnictví a vinařství z roku 2007 a 2008

Nařízení vlády č. 33/2007, kterým se mění nařízení vlády č. 245/2004 Sb., o stanovení bližších podmínek při provádění opatření společné organizace trhu s vínem, ve znění nařízení vlády č. 83/2006 Sb.

Nařízení vlády č. 81/2007 Sb., ze dne 11. dubna 2007, kterým se mění nařízení vlády č. 242/2004 Sb., o podmínkách provádění opatření na podporu rozvoje mimoprodukčních funkcí zemědělství spočívajících v ochraně složek životního prostředí (o provádění agroenvironmentálních opatření), ve znění pozdějších předpisů.

Zákon č. 311/2008 Sb., ze dne 17. července 2008, kterým se mění zákon č. 321/2004 Sb., o vinohradnictví a vinařství a o změně některých souvisejících zákonů (zákon o vinohradnictví a vinařství), ve znění pozdějších předpisů.

Nařízení vlády č. 320/2008 Sb., ze dne 20. srpna 2008, kterým se mění nařízení vlády č. 245/2004 Sb., o stanovení bližších podmínek při provádění opatření společné organizace trhu s vínem, ve znění nařízení vlády č. 83/2006 Sb. a nařízení vlády č. 33/2007 Sb.

Zákon č. 120/2008 Sb., ze dne 19. března 2008, kterým se mění zákon č. 110/1997 Sb., o potravinách a tabákových výrobcích a o změně a doplnění některých souvisejících zákonů, ve znění pozdějších předpisů, a další související zákony.

Nařízení vlády č. 99/2008 Sb., ze dne 10. března 2008, kterým se mění nařízení vlády č. 242/2004 Sb., o podmínkách provádění opatření na podporu rozvoje mimoprodukčních funkcí zemědělství spočívajících v ochraně složek životního prostředí (o provádění agroenvironmentálních opatření), ve znění pozdějších předpisů.

Zákon č. 35/2008 Sb., ze dne 17. ledna 2008, kterým se mění zákon č. 252/1997 Sb., o zemědělství, ve znění pozdějších předpisů, a zákon č. 256/2000 Sb., o Státním zemědělském intervenčním fondu a o změně některých dalších zákonů (zákon o Státním zemědělském intervenčním fondu), ve znění pozdějších předpisů.

Nařízení vlády č. 114/2008 Sb., ze dne 26. března 2008, kterým se mění nařízení vlády č. 79/2007 Sb., o podmínkách provádění agroenvironmentálních opatření.

Nařízení vlády č. 82/2009 Sb., ze dne 23. března 2009, kterým se mění nařízení vlády č. 245/2004 Sb., o stanovení bližších podmínek při provádění opatření společné organizace trhu s vínem, ve znění pozdějších předpisů.

PODPORY PLYNOUCÍ DO SFÉRY VINOHRADNICTVÍ A VINAŘSTVÍ

Podpory z prostředků ČR

Dotační politika stanovená Zásadami, kterými se stanovují podmínky pro poskytování dotací na základě § 2 zákona č. 252/1997 Sb., o zemědělství, pro rok 2008.

V titulu uvedené Zásady pro poskytování dotací vycházejí jako publikace MZe (odbor přímých plateb), či jejich znění lze nalézt na www.mze.cz (odkaz: dotace a programy).

V roce 2008 bylo možné čerpat pro vinohradnictví a vinařství národní podpory v rámci následujících titulů:

- **I.I. Podpora vybudování kapkové závlahy v ovocných sadech, chmelnicích a vinicích**

Účelem je vybudování kapkové závlahy pro zvýšení konkurenceschopnosti a kvality ovoce, chmele a vinných hroznů. Podpora je poskytována ve výši do 60 000 Kč/ha vybudované kapkové závlahy s podmínkou, že příjemce podpory bude s předmětem podpory podnikat min. 10 let.

- **3. Podpora ozdravování polních a speciálních plodin**

Účelem je zvýšení kvality rostlinné produkce cestou náhrady chemického ošetření a prevence šíření karanténních virových a bakteriálních chorob. Výše dotací jsou odstupňovány dle způsobu užití v případě révy vinné do výše 50 %) na biologickou a fyzikální ochranu jako náhradu chemické ochrany rostlin

- **9.A.b. – Speciální poradenství pro rostlinnou výrobu**

Publikace doporučených odrůd, včetně agrotechniky, poskytované pěstitelům zdarma; pěstitelskému svazu do výše 80 % prokázaných přímých nákladů.

Podpora pořádání výstav polních a zahradních plodin fixní částkou dle rozhodnutí MZe podle významu pořádané výstavní akce vystavovateli nebo komoditnímu svazu.

Podpora pořádání seminářů, školení pro pěstitelskou a zahradnickou veřejnost do výše 60 % prokázaných přímých nákladů pořadatelé (se souhlasem MZe), avšak maximální výše podpory na jedno školení či seminář nepřesáhne částku 50 000 Kč.

- **10.D. – Podpora evropské integrace nevládních organizací**

Podpora integrace vyjmenovaných českých nevládních stavovských agrárních organizací do evropských nevládních organizací působících v sídle EU.

- **13.A – Zpracování zemědělských produktů a zvyšování konkurenceschopnosti potravinářského průmyslu**

Účelem dotace je podpora modernizace a rekonstrukce moderních zařízení, zavádění nových technologií, zlepšení a racionalizace postupů zpracování zemědělských produktů, investice ke zlepšování a monitorování kvality potravinářských výrobků, zavádění technologií šetrných k životnímu prostředí a zavádění technologií souvisejících s dohledatelností potravinářských výrobků. Dotace se vztahuje pouze na výrobce potravin, jehož podíl tržeb z vlastní výroby potravin je vyšší než 50 % a který nespadá do kategorie mikro, malých a středních podniků (tj. podnik, který zaměstnává více než 250 osob, nebo jeho roční obrát převyšuje 50 mil. EUR). Výše dotace je do 40% prokazatelně vynaložených nákladů dle předloženého projektu, maximálně do 10 mil. Kč na subjekt a projekt, minimální hodnota projektu je 3 mil. Kč.

Vyúčtování dotací poskytnutých z podpůrných programů v roce 2007

1.I. – Státní podpora na zavlažování vinic byla v roce 2007 na základě 7 schválených žádostí přiznána na celkem 69,91 ha v celkové výši 2 266 800 Kč.

3.a. Státní podpora na biologickou a fyzikální ochranu jako náhradu chemické ochrany byla poskytnuta na celkem 29 projektů v celkové výši 1 088 118 Kč na 2 091,9 ha.

3.b. Podpora budování prostorových a technických izolátů množitelského materiálu révy vinné se zaměřením na ochranu proti šíření hospodářsky závažných virových chorob byla poskytnuta na celkem 8 projektů v celkové výši 4 388 444 Kč.

3.c. Podpora na testování množitelského materiálu s využitím imunoenzymatických metod a metod PCR byla poskytnuta na celkem 1 projekt v celkové výši 155 310 Kč.

3.d. Podpora šlechtění zaměřeného na vyšší odolnost proti škodlivým biotickým a abiotickým činitelům a odpovídající kvalitu výsledné produkce byla poskytnuta na celkem 5 projektů v celkové výši 8 521 960 Kč.

9.A.I – Bylo podpořeno vydání publikací doporučených odrůd a souvisejících informací, poskytovaných pěstitelům zdarma v celkové výši 104 500 Kč.

10.D. – Státní podpora ve výši 193 714 Kč byla uvolněna na podporu evropské integrace nevládních organizací.

13.A. – Podpora zpracování zemědělských produktů a zvyšování konkurenceschopnosti potravinářského průmyslu byla poskytnuta na celkem 64 projektů v celkové výši 51 033 692 Kč.

Vyúčtování dotací poskytnutých z podpůrných programů v roce 2008

1.I. – Státní podpora na zavlažování vinic byla v roce 2008 na základě 10 schválených žádostí přiznána na celkem 80,14 ha v celkové výši 2 997 236 Kč.

3.a. Státní podpora na biologickou a fyzikální ochranu jako náhradu chemické ochrany byla poskytnuta na celkem 14 projektů v celkové výši 607 963 Kč.

3.b. Podpora budování prostorových a technických izolátů množitelského materiálu révy vinné se zaměřením na ochranu proti šíření hospodářsky závažných virových chorob byla poskytnuta na celkem 6 projektů v celkové výši 4 981 800 Kč.

3.c. Podpora na testování množitelského materiálu s využitím imunoenzymatických metod a metod PCR byla poskytnuta na celkem 1 projekt v celkové výši 180 000 Kč.

3.d. Podpora šlechtění zaměřeného na vyšší odolnost proti škodlivým biotickým a abiotickým činitelům a odpovídající kvalitu výsledné produkce byla poskytnuta na celkem 1 projekt v celkové výši 3 040 000 Kč.

9.A.I – V rámci opatření vydání publikací doporučených odrůd a souvisejících informací, poskytovaných pěstitelům zdarma nebyla podána žádná žádost o podporu.

10.D. – Státní podpora ve výši 338 886 Kč byla uvolněna na podporu evropské integrace nevládních organizací.

13.A. – Podpora zpracování zemědělských produktů a zvyšování konkurenceschopnosti potravinářského průmyslu byla poskytnuta na celkem 2 projekty v celkové výši 4 202 528 Kč.

Podpůrný a garanční rolnický a lesnický fond (PGRLF)

Dalším zdrojem, ze kterého lze čerpat finanční prostředky pro vinohradnictví a vinařství jsou podpory PRGLF. Hlavní činností tohoto fondu je poskytování podpor ve formě dotací úroků a garancí části jejich jistiny úvěrů na ekonomicky návratné podnikatelské záměry v rámci následujících vyhlášených programů (ke dni 25. 4. 2007 došlo ke změně programů oproti dřívějším letům):

C.1. Program ZEMĚDĚLEC

C.1.1. Předmět a účel podpory

Cílem Programu je vytvořit předpoklady pro rozvoj zemědělských subjektů, kdy příjemce Podpory investuje zejména do strojního zařízení, vybavení či technologických celků, přičemž podporovaná investice musí sloužit ke snížení výrobních nákladů, modernizaci či zlepšení jakosti.

C.1.3. Podpora poskytovaná v rámci Programu

Subvence části úroků z úvěrů.

Žadateli – mladému zemědělci – bude podpora navýšena o 1%. Mladým zemědělcem se rozumí podnikatel (fyzická osoba), který v roce podání žádosti nedosáhl věku 40 let. Toto navýšení bude poskytováno nejdéle do konce roku, ve kterém Žadatel – mladý zemědělec – dovrší věku 40 let.

2. Program PŮDA – bude ukončen k 31. 12. 2009

C.2.1. Předmět a účel Podpory

Cílem Programu je podpořit nákup nestátní zemědělské půdy, včetně trvalých porostů (sadů, vinic, chmelnic – dále jen "půdy"), za účelem hospodaření (provozování zemědělské výroby) na této půdě.

C.2.3. Podpory poskytované v rámci Programu

Subvence části úroků z hypotečního úvěru.

Žadateli – mladému zemědělci – bude podpora navýšena o 1%. Mladým zemědělcem se rozumí podnikatel (fyzická osoba), který v roce podání žádosti nedosáhl věku 40 let. Toto navýšení bude poskytováno nejdéle do konce roku, ve kterém Žadatel – mladý zemědělec – dovrší věku 40 let.

V průběhu I. čtvrtletí bude oznámeno ukončení přijímání žádostí. Již uzavřené smlouvy o dotaci/podporu pobeží beze změny až do ukončení smluvního vztahu.

Aktuální sazby podpor PGRLF jsou uvedeny na internetové stránce fondu:

www.pgrlf.cz/sazby-podp.php

Podpory z prostředků Vinařského fondu

Na základě zákona č. 321/2004 Sb. podporuje Vinařský fond marketing tuzemského vína, prodej produktů a ochranu označování vína dle zeměpisného původu, informuje veřejnost o vinohradnictví a o dalších významných skutečnostech s tím souvisejících, podporuje uchovávání a rozvoj vinohradnictví a vinařství jako součást kulturních tradic země a také evropského dědictví, podporuje rozvoj vinařské turistiky a rozvíjí public relations v oblasti vinohradnictví a vinařství.

Přehled příjmů Vinařského fondu v roce 2008

Druh příjmu	Přijaté platby v Kč
Odvody za víno	22 088 158
Odvody za vinice	4 321 938
Penále	251 002
Úroky	1 818 585
Pokuty za porušení licenční smlouvy	100 000
Dotace z rozpočtu krajů	3 050 000
Finanční podpora státu za rok 2008 (5. 3. 2008)	28 002 640
Celkem	59 632 323

Pramen: Vinařský fond

Pozn: Tyto položky zahrnují všechny platby došlé na účet Fondu v uvedeném období a byly zaokrouhleny na celá čísla

Přehled výdajů Vinařského fondu v roce 2008

Kapitola rozpočtu	Vydané platby v Kč
Servisní organizace	1 885 597
Výzkum trhu	711 858
Reklama, inzerce	26 268 086
Podpora prodeje v řetězcích	15 238 377
Podpora prodeje v gastronomii	4 279 092
PR aktivity	995 549
Podpora exportu	2 202 003
Podpora dalších aktivit (projekty)	12 145 159
Vinařská turistika	6 804 075
Svatomartinské	6 514 384
Celkem	77 044 180

Pramen: Vinařský fond

Pozn: Tyto položky zahrnují všechny platby došlé na účet Fondu v uvedeném období a byly zaokrouhleny na celá čísla

Vinařský fond vydal za rok 2008 na propagaci prostředky ve výši 77 044 180 Kč. Tato částka zahrnuje výdaje na komunikační kampaň značky „Vína z Moravy, vína z Čech“, „Svatomartinské“, činnost Fondu dle § 31 odst. 4 zákona č. 321/2004 Sb. (viz výše) realizovanou prostřednictvím smluvních vztahů a žádosti o poskytnutí podpory z Vinařského fondu dle vyhlášky č. 97/2006 Sb. V loňském roce mohli zájemci žádat o podporu na:

- účast na výstavách Vinex, Víno a destiláty, Vinařské Litoměřice, International Wine and Spirits Fair, Prodexpo, Go/Regiontour, Holiday world
- konání výstav, přehlídek vín
- konání seminářů, školení, konferencí s tematikou vinařství, zejm. s důrazem na gastronomii
- publikace s vinařskou tematikou
- akce vinařské turistiky (vinobraní, „otevřené sklepy“)

Celkem bylo podpořeno 272 žádostí z celkově přijatých 302 žádostí. Termíny pro podávání žádostí jsou každoročně od 1. 1. do 15. 2. a od 1. 7. do 15. 8.

Podpory z prostředků EU

I) Na režim uvolňování prostředků ze zdrojů EU se v roce 2008 vztahovalo vládní nařízení č. 245/2004 Sb., o stanovení bližších podmínek při provádění opatření společné organizace trhu s vínem.

Toto nařízení se vztahuje na:

- Podporu soukromého skladování stolního vína, hroznového moštu, zahuštěného hroznového moštu a rektifikovaného moštového koncentráту
- Podporu na užití hroznů, hroznového moštu a zahuštěného hroznového moštu k výrobě hroznové šťávy
- Podporu na užití zahuštěného hroznového moštu a rektifikovaného moštového koncentráту ke zvýšení obsahu alkoholu vinařských produktů
- Podporu destilace
- Podporu na restrukturalizaci a přeměnu vinic

Stav podpor v sektoru vína za rok 2008

- Podpory soukromého skladování stolního vína, hroznového moštu, zahuštěného hroznového moštu a rektifikovaného moštového koncentráту: v rámci tohoto režimu nebyly SZIFu předloženy žádné žádosti o podporu.
- Podpory na užití hroznů, hroznového moštu a zahuštěného hroznového moštu k výrobě hroznové šťávy: v rámci tohoto režimu nebyly SZIFu předloženy žádné žádosti o podporu.
- Podpory na užití zahuštěného hroznového moštu a rektifikovaného moštového koncentráту ke zvýšení obsahu alkoholu vinařských produktů.
- Použité mošty musí pocházet ze zemí EU. Tato podpora slouží především jižním státům, které tak mají zajištěn odbyt hroznového moštu. V roce 2007/2008 bylo podáno 7 žádostí, od 6 žadatelů, kteří celkem dovezli 4 084,61 hl rektifikovaného moštového koncentráту za účelem obohacení vlastní produkce. Množství takto obohaceného vína bylo 92 397,77 hl. Žadatelům byla vyplacena podpora v celkové výši 13 008 669,34 Kč.
- Podpory destilace: V rámci režimu dobrovolné destilace nebyly SZIFu předloženy žádné žádosti o schválení palírny a ani žádné žádosti o podporu.
- Podpory na restrukturalizaci a přeměnu vinic

V rámci tohoto opatření byla podpora v roce 2008 poskytována na opatření: Klučení vinice, Změna odrůdové skladby vinice, Zvýšení počtu keřů ve vinici, Přesun vinice do svahu, Ochrana vinice před škodami způsobovanými zvěří pomocí hromadné ochrany vinice nebo individuální ochrany keřů, Ochrana vinice před škodami způsobovanými ptactvem pomocí pasivní nebo aktivní ochrany vinice a Zlepšení techniky obhospodařování vinice. Podpora byla vyplácena z prostředků EU. Informace týkající se této podpory jsou dostupné na adrese: www.szif.cz, záložka SOT/Komodity, odkaz Víno/Vinice a zde Restrukturalizace vinic.

Na režim uvolňování prostředků ze zdrojů EU podle vládního nařízení č. 245/2004 Sb.,) o stanovení bližších podmínek při provádění opatření společné organizace trhu s vínem byl pro vinařský rok 2008/2009 zastaven příjem žádostí, jak o zařazení tak o podporu a to z důvodu změny legislativy EU a v návaznosti i legislativy ČR. Řízení u žádostí o zařazení byla zastavena. V následujících tabulkách je uveden přehled vyplacených podpor ve dvou hospodářských letech 2006/2007 a 2007/2008.

Žádosti o podporu na restrukturalizaci a přeměnu vinic ve vinařských letech

	2006/2007	
Počet přijatých žádostí	152	
Počet žádostí stažených žadatelem	2	
Počet zamítnutých žádostí	7	
Počet schválených žádostí (vyplacených)	143	
Celkem ve vinařském roce vyplaceno	5 624 ha / 90 575 352 Kč	
Z toho: na klučení	158 ha	6 273 009 Kč
na ochranu vinice před škodami způsobovanými zvěří pomocí hromadné ochrany	248 ha	11 708 179 Kč
na ochranu vinice před škodami způsobovanými zvěří pomocí individuální ochrany	41 ha	1 087 507 Kč
na ochranu vinice před škodami způsobovanými ptactvem pomocí aktivní ochrany	4 314 ha	45 549 969 Kč
na ochranu vinice před škodami způsobovanými ptactvem pomocí pasivní ochrany	730 ha	11 574 610 Kč
na změnu odrůdové skladby vinice	81 ha	12 327 823 Kč
na zvýšení počtu keřů ve vinici	54 ha	2 054 256 Kč

Pramen: SZIF, uvedené hodnoty byly zaokrouhleny na celá čísla

	2007/2008	
Počet přijatých žádostí	458	
Počet žádostí stažených žadatelem	7	
Počet zamítnutých žádostí	11	
Počet schválených žádostí (vyplacených)	440	
Celkem ve vinařském roce vyplaceno	12 257 ha / 331 673 450 Kč	
Z toho: na klučení	158 ha	11 743 500 Kč
na ochranu vinice před škodami způsobovanými zvěří pomocí hromadné ochrany	374 ha	33 492 600 Kč
na ochranu vinice před škodami způsobovanými zvěří pomocí individuální ochrany	253 ha	12 511 000 Kč
na ochranu vinice před škodami způsobovanými ptactvem pomocí aktivní ochrany	9 454 ha	187 813 800 Kč
na ochranu vinice před škodami způsobovanými ptactvem pomocí pasivní ochrany	1 873 ha	55 596 300 Kč
na změnu odrůdové skladby vinice	92 ha	26 419 000 Kč
na zvýšení počtu keřů ve vinici	55 ha	4 097 250 Kč

Pramen: SZIF, uvedené hodnoty byly zaokrouhleny na celá čísla

2) Na podpory v rámci jednotné platby na plochu zemědělské půdy (SAPS)

Podpora je administrována SZIF a je poskytována na minimální plochu 1 ha zemědělsky obhospodařované půdy. Od roku 2004 mohl každý vinař obhospodařující alespoň 1 ha zemědělské půdy žádat o jednotnou platbu na plochu.

	2004	2005	2006	2007	2008
Výše platby na 1 ha	1 830 Kč	2 110 Kč	2 518 Kč	2 792 Kč	3 073 Kč

3) Na provádění agroenvironmentálních opatření dle nařízení vlády č. 242/2004 Sb., o podmínkách provádění opatření na podporu rozvoje mimoprodukčních funkcí zemědělství spočívajících v ochraně složek životního prostředí, v platném znění a dle nařízení vlády č. 79/2007 Sb., o podmínkách provádění agroenvironmentálních opatření.

V rámci Horizontálního plánu rozvoje venkova (HRDP) ČR pro období 2004 – 2006 a Programu rozvoje venkova na období 2007-2013 (PRV) jsou podporovány agroenvironmentální opatření, která zahrnují i tituly ekologické zemědělství a integrované systémy pěstování révy vinné.

Žádosti o zařazení do agroenvironmentálních opatření, stejně jako žádost o poskytnutí dotace na agroenvironmentální opatření (resp. integrované systémy pěstování révy vinné, ekologické zemědělství) je třeba předkládat SZIFu prostřednictvím místně příslušných zemědělských agentur. Pokud žadatel provádí v LPISu změny ve vztahu k půdním blokům zařazeným do agroenvironmentálního opatření, musí být současně se žádostí o dotaci předkládána též žádost o změnu zařazení.

Žádost o zařazení je možné podávat pouze v rámci PRV – NV č. 79/2007 Sb. Žádost o dotaci lze podávat jak na staré závazky HRDP (NV č. 242/2004 Sb.), tak i na nové závazky z PRV (NV č. 79/2007).

V nadcházejících letech se budou žádosti i nadále podávat v těchto termínech:

- předložení žádosti o zařazení do opatření (již v rámci PRV): do 15. května
- předložení žádosti o dotaci z PRV: do 15. května

Informace týkající se podpor integrované produkce révy vinné a ekologického zemědělství jsou dostupné na adrese: www.szif.cz, na regionálních odborech SZIF a na místně příslušných zemědělských agenturách.

Podpory z prostředků EU (80 % nákladů) s kofinancováním Českého státu (20 % nákladů)

Stav podpor v sektoru integrovaných systémů pěstování révy vinné

V roce 2007 bylo podáno celkem 440 žádostí o zařazení (EAFRD) do podopatření integrované systémy pěstování révy vinné na celkovou výměru 9 427 ha. Sazba podpory byla stanovena na 13 955 Kč/ha. Celkem bylo proplaceno 431 žádostí o dotaci v hodnotě 127 331 090 Kč. Tři žádosti na dotaci byly zamítnuty a 6 žádostí staženo.

Počet žádostí o poskytnutí dotace HRDP byl 25 na celkovou výměru 835 ha, sazba podpory byla stanovena na 11 642 Kč/ha. Celkem bylo proplaceno 24 žádostí o dotaci v hodnotě 9 365 015 Kč. Jedna žádost o dotaci byla zamítnuta.

V roce 2008 bylo podáno celkem 431 žádostí o zařazení (PRV) do podopatření integrované systémy pěstování révy vinné na celkovou výměru 9 174 ha. Sazba podpory byla stanovena na 13 880 Kč/ha. Předpokládaný odhad výše podpory pro rok 2008 činí 127 331 090 Kč. Počet žádostí o poskytnutí dotace HRDP byl 24 na celkovou výměru 806 ha, sazba podpory byla stanovena na 11 620 Kč/ha. Předpokládaný odhad výše podpory pro rok 2008 činí 9 365 015 Kč.

Stav podpor v sektoru ekologické zemědělství

V roce 2007 bylo podáno celkem 7 žádostí o zařazení a vyplacení dotace EAFRD (sazba podpory byla stanovena na 23 369 Kč/ha) na celkovou plochu 155 ha a na vyplacení dotace HRDP (sazba podpory byla stanovena na 24 470 Kč/ha po snížení dle maximální možné výše dotace na 23 965 Kč) 2 žádosti na celkovou plochu 7,6 ha.

Výše vyplacené podpory pro rok 2007 v rámci EAFRD činí pro všech 7 žádostí 3 622 153 Kč na 155 ha a v rámci HRDP pro obě žádosti činí 182 134 Kč na 7,6 ha.

V roce 2008 bylo podáno celkem 7 žádostí o zařazení a vyplacení dotace PRV (sazba podpory byla stanovena na 23 369 Kč/ha) na celkovou plochu 155 ha a na vyplacení dotace HRDP (sazba podpory byla stanovena na 24 470 Kč/ha po snížení dle maximální možné výše dotace na 24 187,50 Kč) 2 žádosti na celkovou plochu 7,6 ha.

Předpokládaný odhad výše podpory pro rok 2008 v rámci PRV činí 3 622 153 Kč a v rámci HRDP činí 185 972 Kč.

Ostatní podpory

V roce 2008 se jedná o podporu v rámci projektových opatření **Programu rozvoje venkova**, konkrétně **osy I Zlepšení konkurenceschopnosti zemědělství a lesnictví, podopatření I.1.1. Modernizace zemědělských podniků, I.3.2 Zahájení činnosti mladých zemědělců a opatření I.1.3 Přidávání hodnoty zemědělským a potravinářským produktům.**

OVĚŘOVÁNÍ HROZNŮ, ZATŘÍĐOVÁNÍ VÍNA A VÝSLEDKY KONTROL ZDRAVOTNÍ NEZÁVADNOSTI A JAKOSTIVÍN V ROCE 2008

SZPI každoročně prověřuje úroveň výroby a distribuce mimo jiné též vinných produktů a hroznů révy vinné. Současně se soustřeďuje i na prověření odpovědnosti výrobců a distributorů za zdravotně nezávadnou produkci.

Ověřování hroznů sklizně 2008

Celkem bylo v roce 2008 provedeno 5 923 ověření. SZPI ověřila cca 1/4 množství hroznů z celkové sklizně v ČR, tj. 29 484 780 kg hroznů vhodných pro výrobu přívlastkových vín (28 906 120 kg ve vinařské oblasti Morava a 578 660 kg ve vinařské oblasti Čechy). Výše správního poplatku formou kolku činila celkem 1 480 750 Kč.

Vzhledem k rozsáhlosti údajů jsou tabulky v příloze, kde jsou uvedena množství kilogramů za jednotlivé druhy hroznů vhodné pro výrobu přívlastkových vín, rozdělené podle vinařských oblastí, podoblastí a jednotlivých odrůd. Níže je uveden jen celkový přehled dle druhů přívlastků rozdělených podle vinařských oblastí a odrůd.

Ověřování hroznů ze sklizně 2008 – vinařská oblast Morava, bílé odrůdy

Odrůda	Druh přívlastku							Celkem (kg)
	Kabinovní víno	Pozdní sběr	Výběr z hroznů	Výběr z bobulí	Výběr z cibéb	Ledové víno	Slámové víno	
Aurelius	-	87 484	64 724	1 510	2 830	-	-	156 548
Děvín	14 470	40 650	6 880	-	-	170	-	62 170
Hibernal	-	55 051	11 602	730	-	-	280	67 663
Chardonnay	47 277	2 345 085	329 461	7 980	14 946	320	4 590	2 749 659
Irsai Oliver	32 038	12 830	-	-	-	-	-	44 868
Kerner	-	29 089	22 680	-	-	-	414	52 183
Lena	-	1 980	-	-	-	-	-	1 980
Malverina	6 390	22 140	-	-	-	-	-	28 530
Müller Thurgau	418 155	468 171	18 240	-	-	-	-	904 566
Muškat moravský	164 521	385 331	16 320	120	-	-	-	566 292
Muškat Ottonel	24 070	13 420	2 100	-	-	650	720	40 960
Neuburské	115 813	247 466	41 802	400	-	-	5 742	411 223
Pálava	9 540	361 950	248 839	6 963	-	-	2 300	629 592
Rulandské bílé	73 033	1 412 288	155 430	15 005	1 520	4 250	-	1 661 526
Rulandské šedé	53 722	2 209 209	565 021	29 836	7 450	5 900	12 220	2 883 358
Ryzlink rýnský	237 389	1 751 311	119 948	6 770	5 890	6 065	6 578	2 133 951
Ryzlink vlašský	200 768	816 294	88 181	41 503	29 240	16 418	12 200	1 204 604
Sauvignon	165 620	2 657 020	346 043	19 281	-	-	412	3 188 376
Sylvánské zelené	84 085	224 898	7 550	-	-	1 020	-	317 553
Tramín červený	43 322	1 649 163	368 086	46 122	10 554	9 404	11 561	2 138 212
Veltlínské červené rané	50 860	82 233	-	3 000	-	-	8 000	144 093
Veltlínské zelené	377 149	1 022 805	53 932	504	3 000	7 220	6 042	1 470 652
Veritas	-	2 180	1 800	-	-	-	-	3 980
Celkem	2 118 222	15 898 048	2 468 639	179 724	75 430	51 417	71 059	20 862 539

Pramen: SZPI

Ověřování hroznů 2008 – vinařská oblast Morava, modré odrůdy

Odrůda	Druh přívlastku							Celkem (kg)
	Kabinetní víno	Pozdní sběr	Výběr z hroznů	Výběr z bobulí	Výběr z cibéb	Ledové víno	Slámové víno	
Agni	6 120	4 060	-	-	-	-	540	10 720
Alibernet	-	24 064	1 168	600	-	1 830	770	28 432
André	46 160	168 844	11 091	-	250	3 825	-	230 170
Ariana	620	15 410	-	-	-	-	-	16 030
Cabernet Moravia	22 189	262 207	4 983	-	-	-	1 680	291 059
Cabernet Sauvignon	55 960	526 377	107 056	850	250	3 595	5 200	699 288
Dornfelder	10 960	218 754	400	-	-	-	-	230 114
Frankovka	149 107	1 255 410	69 020	550	-	4 440	24 270	1 502 797
Laurot	-	14 880	-	-	-	-	940	15 820
Merlot	16 850	241 641	152 551	-	530	-	-	411 572
Modrý Portugal	29 969	341 983	23 460	520	-	-	-	395 932
Neronet	-	15 696	4 000	-	-	-	-	19 696
Rubinet	-	1 250	-	-	-	-	-	1 250
Rulandské modré	85 897	1 641 861	496 880	22 180	2 801	-	4 135	2 253 754
Směs modrých odrůd	18 687	52 489	8 340	-	-	-	428	79 944
Sevar	-	-	1 100	-	-	-	-	1 100
Svatovavřínecké	167 883	790 864	21 690	-	-	10 500	-	990 937
Zweigeltrebe	151 662	621 834	89 380	160	-	-	1 930	864 966
Celkem	762 064	6 197 624	991 119	24 860	3 831	24 190	39 893	8 043 581

Pramen: SZPI

Ověřování hroznů 2008 – vinařská oblast Čechy, bílé odrůdy

Odrůda	Druh přívlastku							Celkem (kg)
	Kabinetní víno	Pozdní sběr	Výběr z hroznů	Výběr z bobulí	Výběr z cibéb	Ledové víno	Slámové víno	
Chardonnay	16 220	11 000	-	-	-	-	-	27 220
Kerner	-	8 522	-	-	-	-	-	8 522
Müller Thurgau	75 745	7 670	-	-	-	-	-	83 415
Muškat moravský	14 900	-	-	-	-	-	-	14 900
Neuburské	-	3 260	-	-	-	-	-	3 260
Rulandské bílé	21 964	25 968	-	-	-	-	-	47 932
Rulandské šedé	15 000	56 752	9 110	-	-	-	-	80 862
Ryzlink rýnský	56 586	49 940	-	-	-	-	-	106 526
Sauvignon	-	1 170	-	-	-	-	-	1 170
Směs bílých odrůd	735	-	-	-	-	-	-	735
Sylvánské zelené	17 340	-	-	-	-	-	200	17 540
Tramín červený	12 357	46 540	-	-	-	-	-	58 897
Celkem	230 847	210 822	9 110	-	-	-	200	450 979

Pramen: SZPI

Ověřování hroznů 2008 – vinařská oblast Čechy, modré odrůdy

Odrůda	Druh přívlastku					Celkem (kg)
	Kabinetní víno	Pozdní sběr	Výběr z hroznů	Výběr z bobulí	Slámové víno	
Modrý Portugal	-	1 500	-	-	-	1 500
Rulandské modré	28 200	61 441	18 750	-	-	108 391
Svatovavřínecké	9 270	8 320	-	-	-	17 790
Celkem	37 470	71 261	18 750	-	-	127 681

Pramen: SZPI

Zatřídování tuzemských vín v roce 2008

Celkem proběhlo 116 zasedání komisí pro hodnocení a zatřídování vín, v nichž bylo předloženo 5 662 vzorků vín. Tyto vzorky reprezentovaly 400 966,69 hl vína. Na Moravě bylo celkem předloženo k zatřídění 391 914,7 hl vína (počet vzorků 5 474) a v Čechách to bylo 9 051,99 hl vína (počet vzorků 188). Celkem bylo zatříděno 5 638 vzorků vín, což představuje množství 400 342,89 hl vína. Z toho bylo hodnoceno ve druhém kole (opakovaně) celkem 80 vzorků v množství 5 356,33 hl a 24 vzorky byly vyřazeny v celkovém množství 623,80 hl.

Ve vinařské oblasti Morava byl podíl bílých odrůd z celkového počtu zatřídovaného vína 61 % a modrých odrůd 36 % z celkového počtu zatřídovaného vína, tj. 62 % podíl bílých odrůd a podíl modrých odrůd 38 % zastoupených ve vinařské oblasti Morava.

Ve vinařské oblasti Čechy byl podíl bílých odrůd z celkového počtu zatřídovaného vína 1,3 % a podíl modrých odrůd 1% z celkového počtu zatřídovaného vína, tj. 56 % podíl bílých odrůd a podíl modrých odrůd 44 % zastoupených ve vinařské oblasti Čechy.

V níže uvedených tabulkách jsou uvedeny počty a množství vzorků vín v hl podle kategorií a podle výsledku zatřídění a dále podíl bílých a modrých odrůd u zatříděných vín podle odrůd a oblastí. Všechny údaje jsou uvedené v případě nabytí právní moci vydaného rozhodnutí.

Zatříděná množství vzorků celkem dle kategorií v roce 2008

Kategorie	Počet vzorků	Množství (hl)
Jakostní víno odrůdové	1 958	258 912,64
Jakostní víno známkové	61	6 114,99
Jakostní víno s přívlastkem kabinetní víno	403	19 152,83
Jakostní víno s přívlastkem pozdní sběr	2 159	80 396,24
Jakostní víno s přívlastkem výběr z hroznů	688	19 353,13
Jakostní víno s přívlastkem výběr z bobulí	99	1 904,29
Jakostní víno s přívlastkem výběr z cibéb	18	175,43
Jakostní víno s přívlastkem ledové víno	30	175,10
Jakostní víno s přívlastkem slámové víno	34	101,12
Jakostní šumivé víno stanovené oblasti	5	235,10
Jakostní likérové víno	4	33,85
Stolní	179	13 788,17
Celkem	5 638	400 342,89

Pramen: SZPI

Sestupně vzorky v roce 2008

Kategorie	Sestupně do kategorie	Počet vzorků Morava/Čechy	Množství (hl) Morava/Čechy
Jakostní víno odrůdové	Stolní	80/4	9 905,90/86,60
	vyřazeno	18/2	2 337,06/7,50
Jakostní víno známkové	Stolní	0/1	0/144,00
Jakostní víno s přívlastkem kabinetní víno	Jakostní	13/1	236,47/9,40
	Stolní	12/1	312,5/227,50
	vyřazeno	2/0	38,60/0
Jakostní víno s přívlastkem pozdní sběr	Jakostní	152/8	4 567,30/256,40
	Stolní	100/0	1 357,40/0
	vyřazeno	15/0	177,32/0
Jakostní víno s přívlastkem výběr z hroznů	Jakostní	42/3	850,46/37,52
	Stolní	20/0	105,06/0
	vyřazeno	4/1	45,62/0
Jakostní víno s přívlastkem výběr z bobulí	Jakostní	4/0	55,40/0
	Stolní	2/0	43,43/0
Jakostní víno s přívlastkem výběr z cibéb	Jakostní	1/0	9,50/0
Jakostní víno s přívlastkem ledové víno	Jakostní	1/0	0,57/0
Jakostní víno s přívlastkem slámové víno	Jakostní	1/0	0,48/0
Celkem sestupně		488	20 826,99

Pramen: SZPI

Nebylo rozhodnuto o možném uvedení do oběhu (vyřazeno) v roce 2008

Kategorie	Počet vzorků	Množství (hl)
Jakostní víno (odrůdové, známkové)	8	224,50
Jakostní víno s přívlastkem kabinetní víno	1	7,80
Jakostní víno s přívlastkem pozdní sběr	11	351,15
Jakostní víno s přívlastkem výběr z hroznů	3	39,25
Jakostní víno s přívlastkem ledové víno	1	1,10
Celkem neuvedeno do oběhu	24	623,80

Pramen: SZPI

Výše uvedené vzorky obsahovaly choroby a vady vína ve vzhledu, vůni, barvě a chuti. Nejčastější příčinou byly neodpovídající barva, chuť a vůně netypická, po nežádoucích těkavých látkách, po biologických procesech, po myšíně, plísni a oxidaci.

Množství vína předloženého k zatřídění dle zastoupení bílých odrůd révy vinné a podle vinařské oblasti v roce 2008

Vinařská oblast: Morava	Množství (hl)	Počet vzorků
Bílé odrůdy		
Vína jednodrůdová		
Aurelius	728,07	46
Děvín	127,90	15
Hibernal	220,96	21
Chardonnay	16 227,10	368
Irsai Oliver	1 235,610	23
Kerner	115,56	9
Lena	5,50	1
Malverina	111,91	7
Müller Thurgau	50 560,60	258
Muškat moravský	9 666,06	136
Muškat Ottonel	242,88	17
Neuburské	4 606,28	100
Pálava	2 032,02	94
Rulandské bílé	19 014,80	224
Rulandské šedé	17 342,00	339
Ryzlink rýnský	20 909,50	341
Ryzlink vlašský	19 488,00	252
Sauvignon	16 497,60	367
Sylvánské zelené	1 917,75	74
Tramín červený	9 026,11	268
Veltlínské červené rané	1 769,87	36
Veltlínské zelené	36 464,30	355
Veritas	25,00	1
Celkem vína jednodrůdová	228 026,45	3 354
Vína dvoudrůdová		
Chardonnay / Rulandské bílé	37,50	1
Chardonnay / Rulandské šedé	92,08	2
Chardonnay / Tramín červený	55,00	1
Müller Thurgau / Muškát moravský	352,00	3
Muškat moravský / Chardonnay	12,30	1
Rulandské bílé / Rulandské šedé	413,00	2
Rulandské šedé / Tramín červený	40,00	1
Ryzlink rýnský / Ryzlink vlašský	15,00	1
Ryzlink rýnský / Sauvignon	100,00	1
Ryzlink rýnský / Sylvánské zelené	3,70	1
Ryzlink vlašský / Veltlínské zelené	50,00	1
Sauvignon / Hibernal	24,10	1
Sauvignon / Rulandské bílé	35,20	1
Sauvignon / Rulandské šedé	4,66	2
Sauvignon / Veltlínské zelené	159,50	2
Tramín červený / Rulandské bílé	30,00	1
Tramín červený / Rulandské šedé	16,93	1
Tramín červený / Ryzlink rýnský	3,00	1
Veltlínské zelené / Ryzlink rýnský	100,00	1
Veltlínské zelené / Sylvánské zelené	50,00	2
Celkem vína dvoudrůdová	1 593,97	27
Vína třídrůdová		
Aurelius / Chardonnay / Rulandské šedé	23,95	2
Chardonnay / Ryzlink rýnský / Ryzlink vlašský	1,60	1

Tabulka pokračuje

Pokračování tabulky

	Množství (hl)	Počet vzorků
Rulandské bílé / Chardonnay / Rulandské šedé	184,00	3
Ryzlink rýnský / Sauvignon / Rulandské šedé	12,50	1
Ryzlink vlašský / Cabernet Sauvignon / Merlot	75,00	1
Ryzlink vlašský / Chardonnay / Muškát moravský	11,45	1
Ryzlink vlašský / Rulandské šedé / Chardonnay	75,00	1
Ryzlink vlašský / Ryzlink rýnský / Sauvignon	75,00	1
Ryzlink vlašský / Veltlínské zelené / Neuburské	10,00	1
Tramín červený / Sauvignon / Chardonnay	150,00	1
Veltlínské zelené / Rulandské bílé / Sauvignon	12,08	2
Veltlínské zelené / Rulandské bílé / Tramín červený	5,00	1
Veltlínské zelené / Sauvignon / Sylvánské zelené	300,00	1
Celkem vína tříodrůdová	935,58	17
Vína jednodrůdová jakostní růžová		
André	547,40	14
Cabernet Moravia	132,63	11
Cabernet Sauvignon	348,10	8
Frankovka	2 805,46	60
Merlot	82,00	5
Modrý Portugal	27,00	2
Rulandské modré	1 024,59	49
Svatovavřínecké	1 387,41	34
Zweigeltrebe	4 426,73	85
Celkem vína jednodrůdová jakostní růžová	10 781,32	268
Vína dvouodrůdová jakostní růžová		
Cabernet Sauvignon/Zweigeltrebe	7,50	1
Modrý Portugal/Zweigeltrebe	67,79	3
Rulandské modré/Merlot	32,50	1
Rulandské modré/Svatovavřínecké	75,50	3
Svatovavřínecké/Frankovka	811,43	2
Zweigeltrebe/Frankovka	7,00	1
Zweigeltrebe/Svatovavřínecké	86,07	1
Celkem vína dvouodrůdová jakostní růžová	1 087,79	12
Vína tříodrůdová jakostní růžová		
André / Svatoavřínecké / Cabernet Moravia	15,89	1
Merlot / Cabernet Moravia / André	19,46	2
Merlot / Zweigeltrebe / Cabernet Moravia	8,90	1
Modrý Portugal / Rulandské modré/André	100,00	1
Rulandské modré / Cabernet Sauvignon / Merlot	75,00	1
Zweigeltrebe / Svatoavřínecké / André	100,00	1
Celkem vína tříodrůdová jakostní růžová	319,25	7
Vína ostatní		
Jakostní víno známkové bílé	2 763,37	21
Víno s přívlástkem známkové bílé	225,29	21
Jakostní likérové víno bílé	23,85	3
Jakostní šumivé víno s.o. bílé	221,10	5
Pozdní sběr bílé	3,00	1
Jakostní víno známkové růžové	100,00	1
Víno s přívlástkem známkové růžové	83,71	4
Jakostní likérové víno růžové	10,00	1
Celkem vína ostatní	3 430,32	57
Celkový součet	246 174,68	3 742

Pramen: SZPI

Množství vína předloženého k zařídění dle zastoupení modrých odrůd révy vinné a podle vinařské oblasti v roce 2008

Vinařská oblast: Morava	Množství (hl)	Počet vzorků
Modré odrůdy		
Vína jednodrůdová		
Agni	16,00	2
Alibernet	347,41	25
André	5 068,92	85
Ariana	125,50	3
Cabernet Moravia	5 157,35	138
Cabernet Sauvignon	6 947,84	122
Dornfelder	2 074,42	70
Frankovka	43 112,15	279
Laurot	5,92	1
Merlot	2 409,97	69
Modrý Portugal	14 948,93	187
Neronet	743,00	26
Rubinet	5,50	1
Rulandské modré	14 063,01	257
Svatovavřínecké	32 893,45	233
Zweigeltrebe	15 353,68	171
Celkem vína jednodrůdová	143 273,05	1 669
Vína dvouodrůdová		
André / Zweigeltrebe	11,60	2
Cabernet Moravia / André	5,54	1
Cabernet Moravia / Cabernet Sauvignon	26,09	2
Cabernet Sauvignon / Merlot	12,50	1
Cabernet Sauvignon / Zweigeltrebe	4,50	1
Merlot / Dornfelder	10,00	1
Merlot / Rulandské modré	3,00	1
Modrý Portugal / Cabernet Moravia	11,00	1
Svatovavřínecké / Frankovka	0,68	1
Svatovavřínecké / Zweigeltrebe	60,00	1
Celkem vína dvouodrůdová	144,91	12
Vína tříodrůdová		
Cabernet Sauvignon / Frankovka / Zweigeltrebe	18,00	1
Cabernet Sauvignon / Svatoavřínecké / Merlot	7,00	1
Frankovka / Dornfelder / André	20,00	1
Frankovka / Modrý Portugal/André	20,00	1
Merlot / Rulandské modré / Svatoavřínecké	32,40	1
Rulandské modré / Svatoavřínecké / André	28,00	1
Svatoavřínecké / André / Rulandské modré	94,58	1
Zweigeltrebe / Rulandské modré/André	76,00	1
Celkem vína tříodrůdová	295,98	8
Vína ostatní		
Jakostní víno známkové červené	1 756,97	32
Víno s přívlastkem známkové červené	171,31	10
Pozdní sběr červené	97,80	1
Celkem vína ostatní	2 026,08	43
Celkový součet	145 740,02	1 732

Pramen: SZPI

Množství vína předloženého k zařazení dle zastoupení bílých odrůd révy vinné a podle vinařské oblasti v roce 2008

Vinařská oblast: Čechy Bílé odrůdy	Množství (hl)	Počet
Vína jednodrůdová		
Hibernal	2,00	1
Chardonnay	122,80	6
Irsai Oliver	30,00	1
Kerner	38,40	5
Müller Thurgau	1 426,56	16
Muškat moravský	176,25	5
Rulandské bílé	221,00	13
Rulandské šedé	395,25	17
Ryzlink rýnský	446,03	16
Sauvignon	2,00	1
Sylvánské zelené	115,35	4
Tramín červený (Tramín)	282,24	11
Veltlínské červené rané	40,00	1
Celkem vína jednodrůdová	3 297,88	97
Vína dvouodrůdová		
Rulandské bílé/Rulandské šedé	540,00	1
Celkem vína jednodrůdová	540,00	1
Vína ostatní		
víno s přívlastkem známkové bílé	73,00	1
Jakostní víno známkové bílé	679,00	7
Modrý Portugal	20,00	1
Rulandské modré	42,22	5
Svatovavřínecké	89,20	4
Zweigeltrebe	244,10	3
víno s přívlastkem známkové růžové	42,00	2
Celkem vína ostatní	1 189,52	23
Celkový součet	5 027,40	121

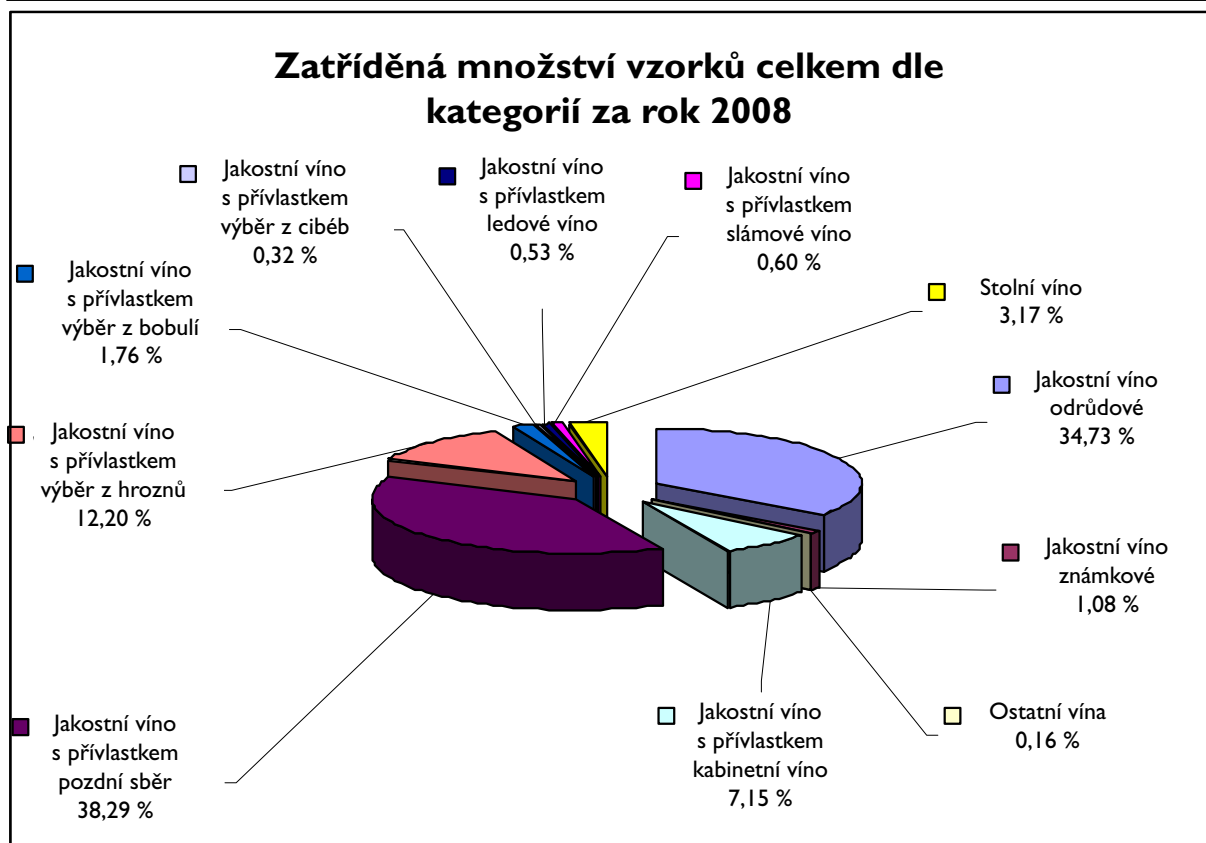
Pramen: SZPI

Množství vína předloženého k zařazení dle zastoupení modrých odrůd révy vinné a podle vinařské oblasti v roce 2008

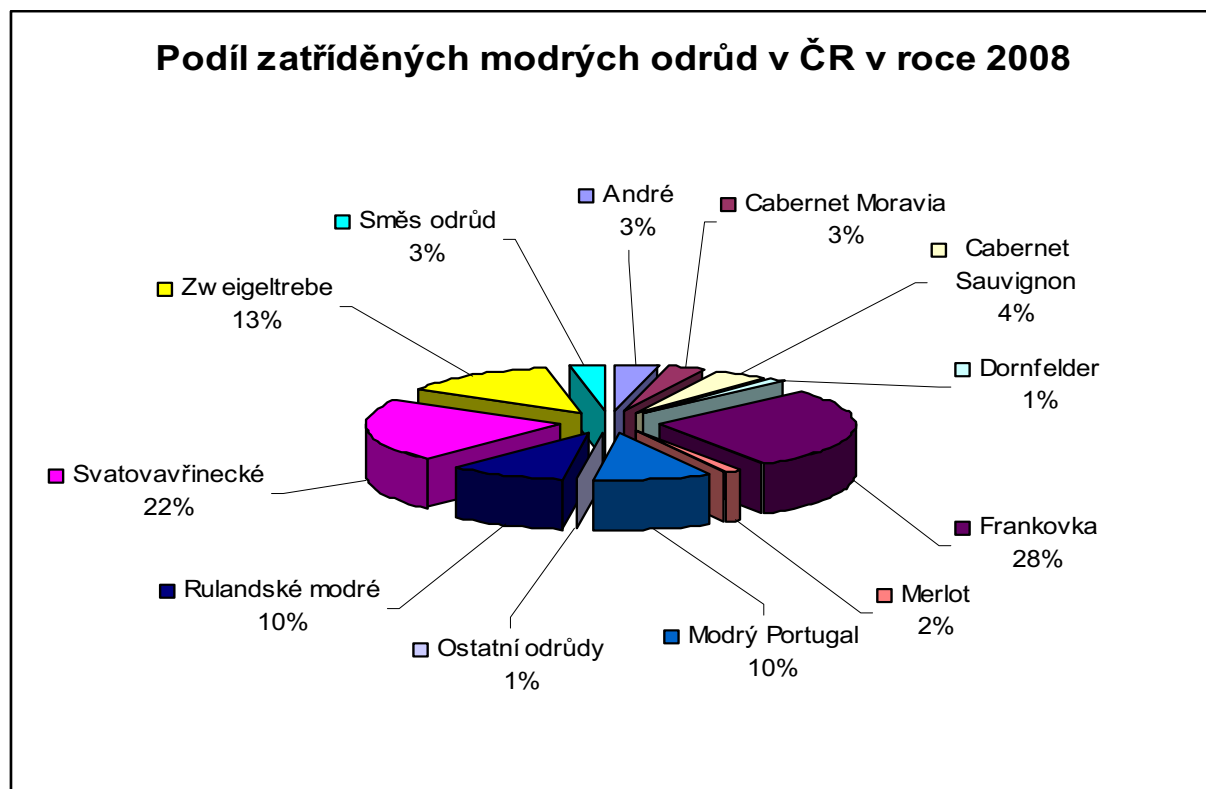
Vinařská oblast: Čechy Modré odrůdy	Množství (hl)	Počet
Dornfelder	171,71	2
Modrý Portugal	568,66	12
Neronet	5,00	1
Rulandské modré	588,14	16
Svatovavřínecké	1 450,38	21
Zweigeltrebe	918,90	7
Celkem vína jednodrůdová	3 702,79	59
Vína ostatní		
Jakostní víno známkové červené	319,55	7
Pozdní sběr červené	2,25	1
Celkem vína ostatní	321,80	8
Celkový součet	4 024,59	67

Pramen: SZPI

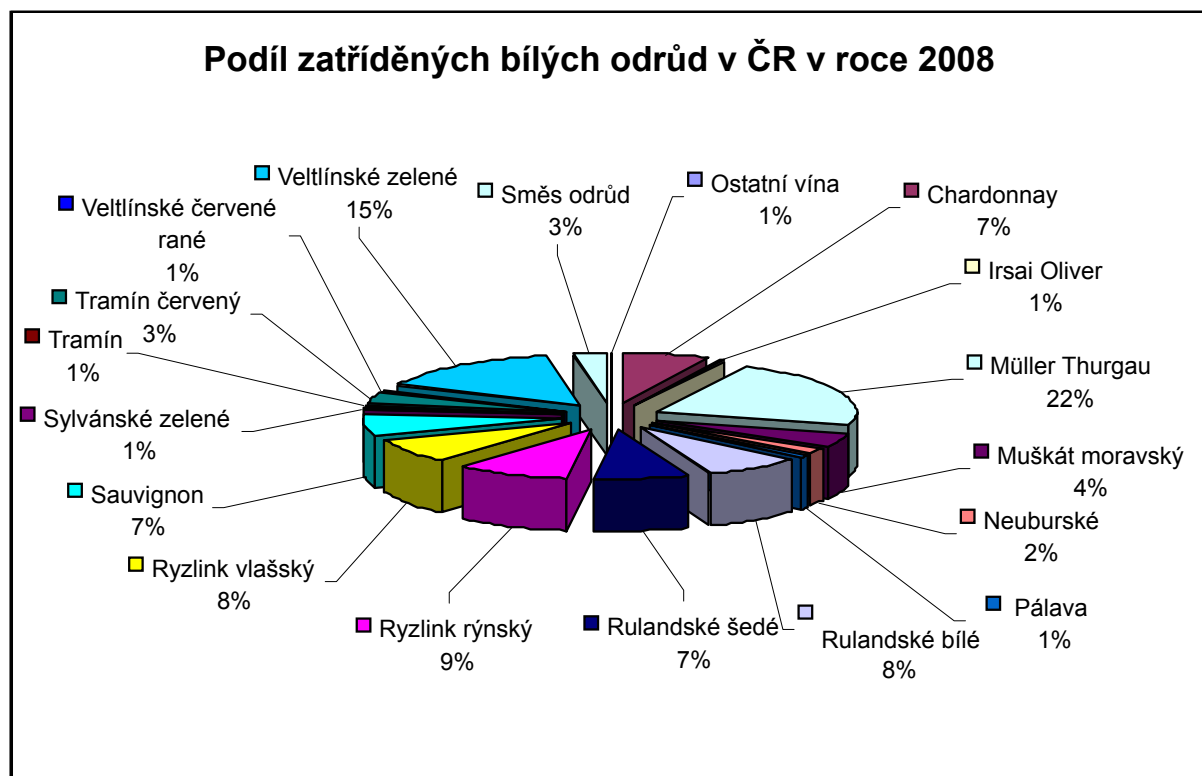
Následující grafy uvádějí statistiku SZPI o zatřídování vín v roce 2008



Pramen: SZPI



Pramen: SZPI



Pramen: SZPI

Výsledky kontrol zdravotní nezávadnosti a jakosti vín v roce 2008

V roce 2008 SZPI odebrala celkem 1 627 kontrolních vzorků vína při výrobě a uvádění vína do oběhu. Z tohoto počtu bylo v laboratořích SZPI analyzováno celkem 1 040 vzorků. Ve vzorcích byl sledován obsah cizorodých látek – zejména obsah barviv, konzervantů, přísadky vody, původ ethanolu či přísadky syntetického glycerolu.

Z jakostních parametrů byl sledován například obsah kyselin, obsah bezcukerného extraktu, hustota, obsah cukru a obsah alkoholu. V roce 2008 nevyhovělo jakostním parametrům 432 vzorků, limity zdravotní nezávadnosti byly překročeny u 43 vzorků.

Senzoricky byla u vzorků hodnocena barva, vůně, chuť, vzhled a perlení vína.

Veškeré šetření a počty nálezů v jednotlivých skupinách vín za období 1. 1. 2008 – 31. 12. 2008 jsou uvedeny v následujících tabulkách (str. 27, 28).

Na základě zjištěných nedostatků byla kontrolovaným osobám uložena opatření dle § 5 zákona č. 146/2002 Sb. o státní zemědělské a potravinářské inspekci, ve znění pozdějších předpisů. Mezi uložená opatření patřila například aktualizace funkčnosti systému HACCP u výrobců v souladu s platnými právními předpisy, zaslání kopie dokladů o původu zboží na vína odebraná ke kontrole jakosti a zdravotní nezávadnosti na příslušný inspektorát. Byl také uložen zákaz prodeje, vyřazení vína z oběhu a likvidace nevyhovujících šarží.

S kontrolovanými osobami bylo následně zahájeno správní řízení. Počet správních řízení a skutečně zaplacené pokuty jsou uvedeny v následující tabulce.

Přehled správních řízení udělených kontrolovaným osobám při výrobě a uvádění vína a vinařských produktů do oběhu

	2004	2005	2006	2007	2008
*Počet zahájených a ukončených SŘ (počet SŘ/suma pokut v Kč)	206/ 1 388 100	243/ 2 139 200	199/ 2 500 000	193/ 12 856 500	162/ 1 752 000
*Skutečně zaplacené pokuty (počet SŘ / suma pokut v Kč)	187/ 1 334 200	224/ 1 967 600	178/ 1 912 000	152/ 2 906 500	144/ 1 226 000
**Správní řízení neukončená (počet SŘ / suma pokut v Kč)	0	0	0	32/ 6 640 000	11/ 121 000
Správní řízení v odvolání (počet SŘ/suma pokut v Kč)	0	2/ 30 000	2/ 58 000	8/ 15 305 000	2/ 41 000

* Pozn.: rozdíl mezi počtem zahájených a ukončených SŘ a skutečně zaplacenými pokutami je počet SŘ, která nebyla doposud zaplacená, a proto byla předána k vymáhání Celnímu úřadu

** Správní řízení neukončená jsou např. z důvodu, že ke dni zpracování dat 19. 1. 2009 Rozhodnutí nenabyla právní moci

Pověřování laboratoří pro rozborů vína

Podle § 26 zákona č. 321/2004 Sb., o vinohradnictví a vinařství a o změně některých souvisejících zákonů (zákon o vinohradnictví a vinařství), v platném znění., provádějí rozborů vína pro účely zatřídování akreditované laboratoře nebo laboratoře pověřené SZPI.

Seznam pověřených laboratoří je možné vyhledat na www.mze.cz/vino či na www.szpi.gov.cz, zároveň je uveden v příloze této zprávy, seznam akreditovaných laboratoří uvádí Český institut pro akreditaci na www.cia.cz.

Počet vzorků dle místa odběru v jednotlivých skupinách vín za období 1. 1. 2008 – 31. 12. 2008

Obor/skupina komodit	Výroba			Maloobchod			Velkoobchod			Ostatní			Celkem odebráno*		
	Celkem	Nev	% Nev	Celkem	Nev	% Nev	Celkem	Nev	% Nev	Celkem	Nev	% Nev	Celkem	Nev	% Nev
NÁZEV	55	23	41,8	234	108	46,2	25	5	20	1	0	0	315	136	43,2
VÍNA STOLNÍ	61	11	18	128	41	32	51	9	17,6	7	1	14,3	247	62	25,1
VÍNA JAKOSTNÍ	88	8	9,1	40	24	60	31	2	6,5	0	0	-	159	34	21,4
VÍNA JAKOSTNÍ S PŘÍVLASTKEM	5	0	0	0	0	-	0	0	-	0	0	-	5	0	0
VÍNA ŠUMIVÁ	12	5	41,7	95	31	33	4	1	25	1	1	100	112	38	34,2
VÍNA ZETŘETÍCH ZEMÍ	0	0	-	1	0	0	0	0	-	0	0	-	2	0	0
VÍNA LIKÉROVÁ	4	1	25	48	9	18,8	0	0	-	0	0	-	52	10	19,2
BURČÁK	0	0	-	3	2	66,7	0	0	-	0	0	-	3	2	66,7
VÍNA OSTATNÍ	23	5	21,7	550	187	34	148	43	29,1	1	0	0	722	235	32,5
VÍNA Z EU	2	0	0	3	3	100	0	0	-	0	0	-	5	3	60
AROMATIZOVANÁ VÍNA, VINNÉ NÁPOJE	0	0	-	4	0	0	0	0	-	0	0	-	4	0	0
ČÁSTEČNĚ ZKVAŠENÝ HROZNOVÝ MOŠT	250	53	21,2	1 106	405	36,6	259	60	23,2	10	2	20	1 626	522	32,1
Vino	251	53	21,1	1 105	405	36,7	259	60	23,2	10	2	20	1 625	520	32
Celkem	240	51	21,3	805	303	37,6	179	41	22,9	9	1	11,1	1 233	396	32,1
Pouze ČR	5	2	40	227	65	28,6	74	16	21,6	0	0	-	306	83	27,1
EU mimo ČR	245	53	21,6	1 032	368	35,7	253	57	22,5	9	1	11,1	1 539	479	31,1
Třetí země	6	0	0	63	31	49,2	6	3	50	1	1	100	76	35	46,1
Celkem mimo ČR	11	2	18,2	300	102	34	80	19	23,8	1	1	100	392	124	31,6
Neuvezen	0	0	-	10	6	60	0	0	-	0	0	-	10	6	60

Pramen: SZPI

Ysvětlivky: **Nev** - vzorky, které nevyhovují zákonným limitům

Celkem odebráno* - tento sloupec uvádí celkový počet vzorků jednotlivých skupin vín odebranych bez ohledu na místo odběru

Počet vzorků dle rozborů v jednotlivých skupinách vín za období 1. 1. 2008 – 31. 12. 2008

Obor/skupina komodit	Analytika			Mikrobiologie			Cizorodé			Senzorika			Značení			Celkem hodnoceno*		
	Celkem	Nev	%Nev	Celkem	Nev	%Nev	Celkem	Nev	%Nev	Celkem	Nev	%Nev	Celkem	Nev	%Nev	Celkem	Nev	%Nev
NÁZEV	242	75	31	0	0	-	242	20	8,3	249	60	24,1	106	18	17	313	136	43,5
VÍNA STOLNÍ	174	37	21,3	0	0	-	173	2	1,2	195	28	14,4	113	4	3,5	245	61	24,9
VÍNA JAKOSTNÍ	76	13	17,1	0	0	-	75	3	4	65	3	4,6	117	21	17,9	159	34	21,4
VÍNA JAKOSTNÍ S PŘÍVLASTKEM	5	0	0	0	0	-	5	0	0	5	0	0	0	0	-	5	0	0
VÍNA ŠUMIVÁ	60	13	21,7	0	0	-	60	0	0	67	12	17,9	64	17	26,6	111	38	34,2
VÍNA ZE TŘETÍCH ZEMÍ	1	0	0	0	0	-	2	0	0	1	0	0	0	0	-	2	0	0
VÍNA LIKÉROVÁ	0	0	-	0	0	-	52	7	13,5	1	0	0	15	3	20	52	10	19,2
BURČÁK	1	1	100	0	0	-	1	0	0	1	0	0	2	1	50	3	2	66,7
VÍNA OSTATNÍ	414	68	16,4	0	0	-	419	11	2,6	480	124	25,8	393	64	16,3	720	234	32,5
VÍNA Z EU	2	0	0	0	0	-	2	0	0	0	0	-	3	3	100	5	3	60
AROMATIZOVANÁ VÍNA, VINNÉ NÁPOJE	0	0	-	0	0	-	4	0	0	0	0	-	0	0	-	4	0	0
ČÁSTEČNĚ ZKVAŠENÝ HROZNOVÝ MOŠT	975	207	21,2	0	0	-	1 035	43	4,2	1 064	227	21,3	813	131	16,1	1 619	518	32
Vino	975	207	21,2	0	0	-	1 035	43	4,2	1 064	227	21,3	813	131	16,1	1 619	518	32
Celkem	975	207	21,2	0	0	-	1 035	43	4,2	1 064	227	21,3	813	131	16,1	1 619	518	32

Pramen: SZPI

Vysvětlivky: Nev vzorky, které nevyhovují zákonným limitům

Celkem hodnoceno* – tento sloupec uvádí celkový počet vzorků, které byly dále analyzovány různými rozborů. Jeden vzorek mohl být tedy hodnocen všemi druhy rozborů.

IV. PĚSTOVÁNÍ RÉVY VINNÉ V ČR

Rok 2008 se zařadil vývojem teploty mezi již přes patnáct nepřerušovaných let s průměrnou teplotou přesahující dlouhodobý průměr. Lze konstatovat, že byl o něco chladnější než rok 2007, ale velmi se mu blížil. I když z hlediska teplotního byl o něco chladnější než roky 2000 či 2003, dosažená průměrná cukernatost hroznů byla na stejné úrovni a v porovnání s rokem 2007 dokonce ještě vyšší při stejné vysokém výnosu.

Zima byla mírná, prakticky klasickou zimu připomínala jen začátkem ledna a pak asi týden v polovině února. Málo bylo i sněhu. Celkově to byl rok ve většině vinařských podoblastech se srážkovým deficitem, který se projevoval po celé vegetační období. Například ve velkopavlovické podoblasti chybělo oproti normálu 25 % srážkové vody. Když už přišla, tak většinou formou přivalových srážek, které půda jen stěží absorbovala. K nejsušším měsícům patřil červen a červenec. Jinak byl průběh počasí během vegetace pro révu docela příznivý. V druhé polovině září došlo k výraznému krátkodobému ochlazení, což těsně před sklizní nebylo právě ideální. Projevilo se to zpomalením dozrávání hroznů. Podzim pak přinesl dostatek slunce a vysokou cukernatost později sklizených hroznů. Ani první výraznější mráz, který by umožnil sklizeň hroznů pro ledové víno, nijak nespěchal. První mráz pro sklizeň ledového vína byl až 27. 12. 2008. Teploty v prvních dnech roku 2009 byly mírné a sníh se vyskytoval jen sporadicky. V polovině ledna se vyskytla série poměrně vysokých mrazů s místními výkyvy až přes mínus 20°C. Vzhledem k tomu, že mrazy přišly postupně a na sněhové pokrývce, není předpoklad poškození oček révy vinné pro vegetační rok 2009.

Průběh počasí způsobil značné problémy při ochraně vůči houbovým chorobám. Lze konstatovat, že obě významné choroby měly dostatečné podmínky na jejich šíření. První výskyty byly zaznamenány ihned po odkvětu hroznů koncem června. Zpočátku začal silný infekční tlak padlí révového a prakticky ihned na to navázal tlak peronospory. Vlivem těchto chorob došlo k poměrně výrazné redukci sklizně v roce 2008. Původně silná násada, která se zpočátku jevila silně nadprůměrná, byla rozvojem chorob redukována na výsledný mírně nadprůměrný výnos. Z hlediska ekonomického lze konstatovat, že tato redukce přispěla k ne tak silnému pádu cen hroznů, které meziročně nakonec poklesly jen v průměru o 70 haléřů/kg. Z pohledu ochrany révy se jednalo o jeden z nejproblémovějších roků, kdy významné škody způsobovaly obě choroby společně. Vzhledem k suchému podzimu nebyly větší problémy s plísní šedou.

Registr vinic

Dle zákona č. 321/2004 Sb. V platném znění je vedením registru vinic pověřen ÚKZÚZ Brno – odbor trvalých kultur, oddělení Registru vinic ve Znojmě. Do databáze registru, která je neveřejná, je umožněn přístup organizacím využívajícím data k výkonu své činnosti (MZe, SZPI a SZIF). Část registru je přístupná také pěstitelům prostřednictvím portálu farmáře. Touto cestou mají pěstitelé možnost nahlédnout do svých dat v Registru vinic, současně mohou touto cestou zasílat elektronicky vybrané typy formulářů.

V současné době Registr obsahuje:

- seznam registrovaných vinic a údaje o nich, včetně údajů o pěstitelích,
- údaje o hodnocených a zatříděných vínech, provedených kontrolách pěstitelů, výrobků a osob uvádějících produkty do oběhu a údaje o produktech,
- údaje podle předpisů Evropského společenství.

Jeho prostřednictvím je spravován produkční potenciál ČR, státní rezerva pro novou výsadbu vinic, přidělování práva na opětovnou výsadbu (popř. převod tohoto práva) po vykloučení vinice.

Povinností každého pěstitele je aktualizovat veškeré údaje týkající se jeho činnosti, a to do 30 dnů po jejich provedení. Současně pak předložit související dokumenty dle zákona č. 321/2004 Sb., (§ 28, odst. 3 – nájemní smlouva, list vlastnictví, v případě klučení souhlas vlastníka pozemku s vykloučením vinice) a vyhl. č. 323/2004 Sb., v platném znění (příloha č. 18 a č. 19).

Dále v souladu se zněním zákona č. 321/2004 Sb., § 29 musí být zaslány na ÚKZÚZ do Registru ve Znojmě následující hlášení:

- do 10. září prohlášení o zásobách hroznového moštu, zahuštěného hroznového moštu, rektifikovaného moštového koncentrátu a vína, které skladuje ke dni 31. července,
- do 10. prosince prohlášení o sklizni, obsahující údaje o výsledcích sklizně ke dni 30. listopadu téhož roku (vyjma producentů, kteří veškerou svou produkci zpracovávají na víno nebo ji nechávají zpracovat na svůj účet).
- do 10. prosince prohlášení o produkci ke dni 30. listopadu.
- oznámení o zahájení, přerušení a ukončení výroby produktů.

Vzory příslušných dokumentů jsou uvedeny ve vyhlášce č. 323/2004 Sb., v platném znění.

Produkční potenciál vinic v ČR je celkem 19 646,73 ha.

K 31. 12. 2007 byl tvořen součtem:

Osázených ploch vinic	17 661,7 ha
plochy vykloučených vinic	310,7 ha
plochy s právem na opětovnou výsadbu vinic	820,2 ha
rezerva	
• plochy nepřidělené z práv poskytnutých při vstupu ČR do EU	242,4 ha
• plochy přidělené a dosud nevysazené z práv poskytnutých při vstupu ČR do EU	1 11,6 ha
• plocha ostatní státní rezervy	500,2 ha

K 31. 12. 2008 byl tvořen součtem:

osázených ploch vinic:	17 418,68 ha
plochy vykloučených vinic:	157,95 ha
plochy s právem na opětovnou výsadbu vinic:	1 165,23 ha
Rezerva:	
• Plochy nepřidělené z práv poskytnutých při vstupu ČR do EU	195,14 ha
• Plochy přidělené a dosud nevysazené z práv poskytnutých při vstupu ČR do EU	148,50 ha
• Plocha ostatní státní rezervy	561,23 ha

ÚKZÚZ evidoval k 31. 12. 2008 celkem 18 žádostí o novou výsadbu na celkovou plochu 15,87 ha, z toho 2 žádosti v kategorii mladý začínající vinař do 40 let.

Využití práv poskytnutých při vstupu ČR do EU (385,23 ha):

Plochy přidělené a dosud nevyužitých práv poskytnutých při vstupu ČR do EU	148,50 ha
• z toho mladý vinař	38,20 ha
Plochy již vysazené z práv poskytnutých při vstupu ČR do EU	41,59 ha
Plochy nerozdělených práv poskytnutých při vstupu ČR do EU	195,14 ha

Pramen: ÚKZÚZ - Oddělení registru vinic

Rozdělení nové výsadby

V roce 2008 bylo rozdělena část plochy státní rezervy. Celkem komise zasedala 3 x a rozdělila 15,87 ha, z toho ve vinařské oblasti Čechy 5,47 ha a ve vinařské oblasti Morava 10,36 ha.

Kategorii „mladý vinař“ bylo přiděleno ze státní rezervy 0,31 ha a kategorii „ostatní“ 15,51 ha. Stále je k dispozici 195,14 ha nerozdělených práv poskytnutých při vstupu ČR do EU, tato práva na novou výsadbu je třeba urychleně čerpat moravskými a českými vinohradníky, aby nedošlo k jejich propadnutí (do 2 let od přidělení práva).

Propojení dat registru vinic s LPIS

Podmínkou pro přidělování různých dotací (SAPS, restrukturalizace vinic, integrovaná produkce) je propojení a upřesnění údajů v registru vinic, vedených dle stavu v Katastru nemovitostí, s grafickými zákresy půdních bloků nad ortofotomapami (LPIS) – tzv. „párování vinic“.

K 31. 12. 2008 bylo toto „párování vinic“ dokončeno u 667 subjektů s počtem vinic 61 915 na celkové ploše 13 491 ha. Dále je vedeno v LPIS 224 PB – vinic, které nejsou zpárované. Za rok 2008 byly aktualizovány údaje na 1 162 půdních blocích s vinicí.

I nadále se bude v této práci pokračovat z důvodů ukončování pozemkových úprav, dědických řízení a různých obchodních transakcí mezi podnikateli.

Kontrola registrace vinic

Kontrolní činností vinic v terénu se od roku 2008 zabývá šest terénních pracovníků se sídlem na oddělení registru vinic ÚKZÚZ ve Znojmě. Vinice jsou kontrolovány jak pro potřeby ÚKZÚZ, tak pro potřeby SZIF.

V roce 2008 byly prováděny kontroly způsobilosti půdních bloků s vinicemi v rámci dotací SAPS a kontroly půdních bloků pěstitelů zařazených do integrované produkce pěstování révy vinné v rámci agroenvironmentálních opatření (dále jen „AEO“). V rámci kontrol pěstitelů zařazených v AEO opatřeních bylo kontrolováno sedm pěstitelů a celkem 162 půdních bloků.

Ve spolupráci s pracovníky obecních úřadů a pěstiteli byla kontrolována a aktualizována registrace vinic s dokončenými pozemkovými úpravami, při kterých dochází k mnoha změnám vlastnických a užívatelských vztahů k vinicím. Současně byla prováděna kontrola vinic klučených a vysazovaných na základě povolení nové výsadby a práv na opětovnou výsadbu. Celkem bylo v rámci této činnosti uskutečněno 324 kontrol.

Následující tabulka uvádí aktuální data k 31. 12. 2008 o vinařských obcích, viničních tratích, plochách registrovaných vinic s ohledem na členění dle vinařských podoblastí dle zákona č. 321/2004 Sb.

Počty vinařských obcí, katastrálních území a viničních tratí v ČR - stav registrace vinic k 31. 12. 2008 s ohledem na členění dle vinařských podoblastí dle zákona 321/2004 Sb.:

Vinařská podoblast	Počet vinařských obcí	Počet katastr. území	Počet viničních tratí	Plocha vinič. tratí (ha)	Počet pěstitelů	Plocha osázených vinic (ha)	Plocha vyklüčených vinic v roce 2008 (ha)	Právo na opětovnou výsadbu (ha)
Oblast Čechy								
Mělnická	37	49	91	1 758	83	384	1	-
Litoměřická	29	39	80	1 205	48	288	-	-
Ostatní	-	-	-	-	25	12	-	-
Celkem Čechy	66	88	171	2 963	154	685	1	45
Oblast Morava								
Mikulovská	30	33	182	10 318	2 499	4 454	27	-
Slovácká	115	130	407	15 826	8 408	4 335	55	-
Velkopavlovická	75	80	319	13 859	7 209	4 772	59	-
Znojemská	91	106	224	9 267	1 140	3 156	15	-
Ostatní	-	-	-	-	53	17	-	-
Celkem Morava	311	349	1 132	49 270	19 183	16 734	156	1 120
Celkem ČR	377	437	1 303	52 232	19 336	17 419	158	1 165

Prameni: ÚKZÚZ – Registr vinic

Poznámka: čísla byla zaokrouhlena na celá čísla

V registru vinic je evidována plocha vinic, která může být na základě žádosti pěstitele převedena na tzv. právo na opětovnou výsadbu. Přehled registrovaných vykloučených ploch za roky 2007 a 2008 v členění dle vinařských podoblastí a přehled dosud přidělených práv na opětovnou výsadbu dle vinařských oblastí je uveden v následujících tabulkách. Data jsou vždy uvedena k 31. 12.

Vykloučená plocha vinic dle Registru vinic

Vinařská podoblast	Vykloučená plocha (ha)	
	Rok 2007	Rok 2008
Litoměřická	2,4	0,0
Mělnická	7,8	1,5
Mikulovská	65,9	27,4
Slovácká	140,3	55,0
Velkopavlovická	64,8	59,0
Znojemská	29,5	15,1
Celkem	310,7	158,0

Pramen: ÚKZUZ – Registr vinic

Právo opětovné výsadby dle Registru vinic

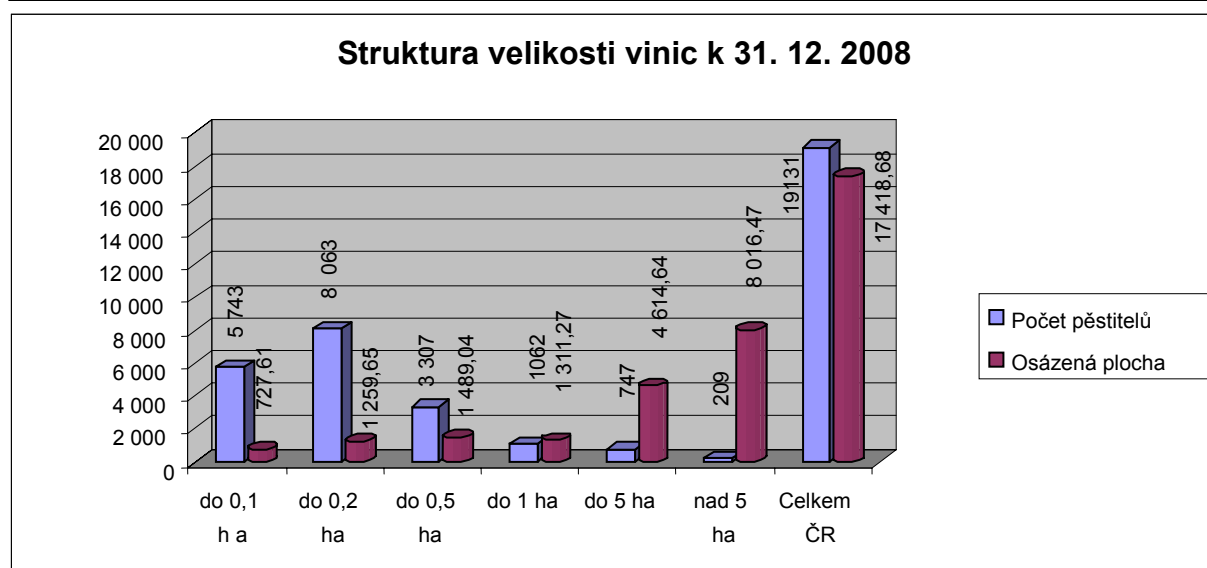
Vinařská oblast	Právo opětovné výsadby (ha)	
	Rok 2007	Rok 2008
Vinařská oblast Čechy	30,9	44,7
Vinařská oblast Morava	789,4	1 120,5
ČR celkem	820,2	1 165,2

Pramen: ÚKZUZ – Registr vinic

Charakteristiky viničních tratí, přehled největších vinařských obcí a grafický přehled odrůdové skladby vinic ČR jsou uvedeny v příloze této situační zprávy.

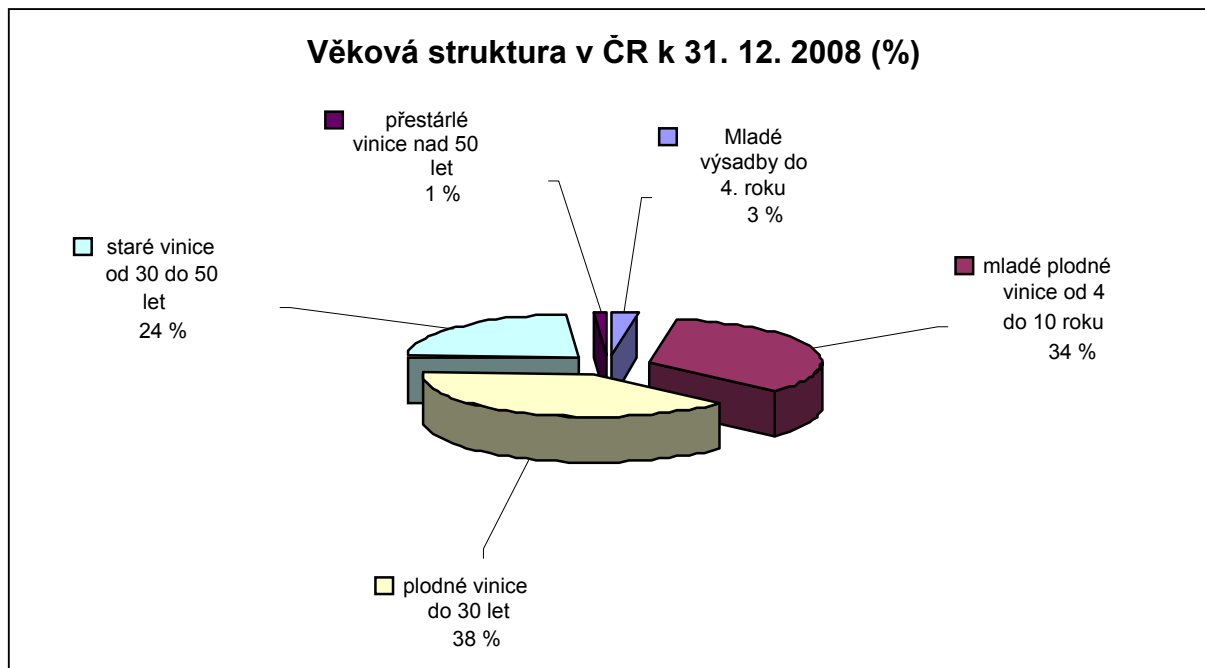
Z následujícího grafu s aktuální strukturou vinic v ČR dle jejich velikosti a počtu pěstitelů lze vysledovat, že 42 % z celkového počtu pěstitelů obhospodařuje vinice s plochou do 0,1 ha. Součet ploch těchto drobných vinic však tvoří pouze 4 % z celkové plochy vinic v ČR. Na druhé straně dochází ke koncentraci vinic o velké rozloze u malého počtu „velkých“ pěstitelů. Pěstitelů s vinicemi nad 5 ha osázené plochy je pouze 1 % z celkového počtu pěstitelů, tito obhospodařují 46 % celkové plochy vinic v ČR.

Struktura velikosti vinic v ČR



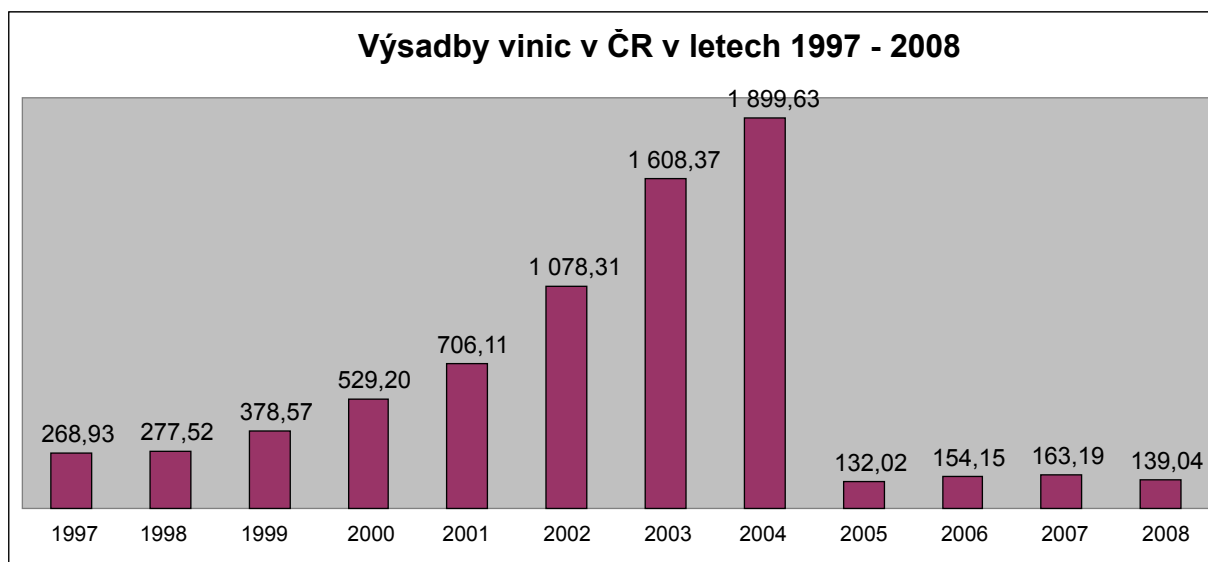
Pramen: ÚKZUZ – Registr vinic

S ohledem na podporu restrukturalizace vinic do roku 2004 je podíl ploch mladých vinic dosud významný, jak ukazuje níže zobrazený graf. V plné plodnosti je více než třetina ploch vinic. Stále však zůstává ještě i značný podíl vinic nad 30 let, z nichž některé jsou pěstители opouštěny pro nerentabilitu pěstování hroznů.



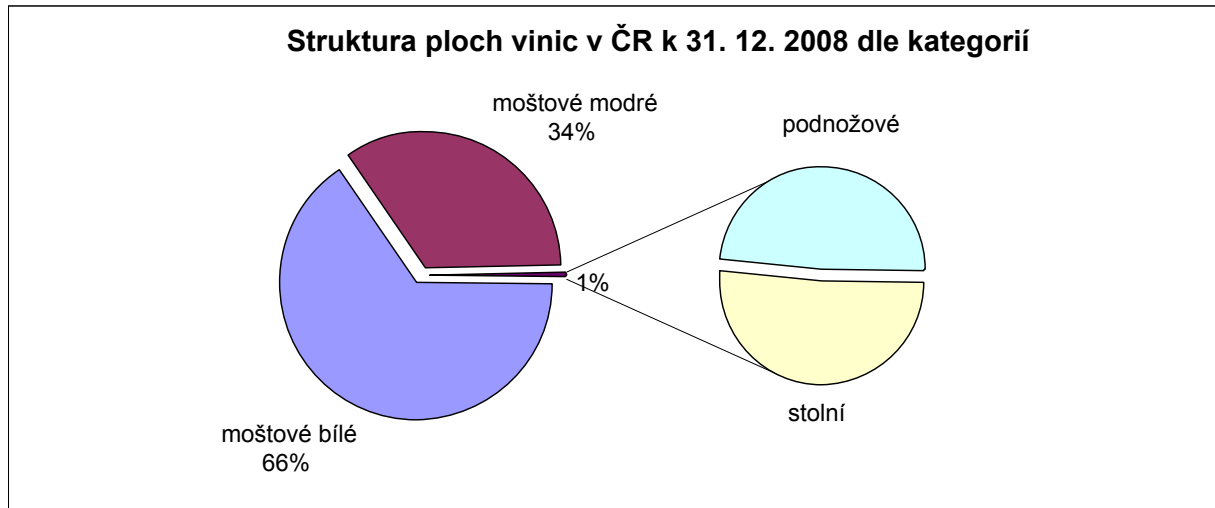
Pramen: ÚKZUZ – Registr vinic

Následující graf dokládá vzestupný trend výsadeb mladých vinic v jednotlivých letech až do roku 2004 a následný markantní pokles v roce 2005, kdy byly ukončeny státní dotace z MZe ČR a dotace z Vinařského fondu na restrukturalizaci vinic. Podpory z EU prostřednictvím SZIFu na restrukturalizaci vinic jsou poskytovány v rámci víceletých projektů.



Pramen: ÚKZUZ – Registr vinic

Z celkových 17 418,68 ha osázené plochy vinic tvoří dvě třetiny odrůdy moštové bílé, jednu třetinu moštové modré a zanedbatelný podíl 1 % připadá na stolní a podnožové odrůdy.



Pramen: ÚKZUZ – Registr vinic

Sklizeň hroznů révy vinné v ČR

V roce 2008 sklizeň z celkové plochy 16 302 ha činila 98 323 t s průměrným výnosem 6,03 t/ha, jedná se o data ČSÚ, která neobsahují drobné vinaře a samozásobitele.

Sklizeň hroznů révy vinné dle stavu k 31. 12. 2007

Území Kraj	Vinice plodící		
	Plocha (ha)	Výnos (t/ha)	Sklizeň (t)
Hl. m. Praha	10	5,50	58
Jihočeský	365	5,73	2 090
Plzeňský	2	5,67	11
Středočeský	0	3,00	1
Ústecký	314	5,87	1 842
Královéhradecký	3	5,97	16
Vysočina	3	5,79	17
Jihomoravský	15 714	5,82	91 454
Olomoucký	6	5,64	34
Zlínský	591	5,93	3 505
Moravskoslezský	0	6,00	2
Česká republika	17 008	5,82	99 030

Pramen: ČSÚ

Sklizeň hroznů révy vinné dle stavu k 31. 12. 2008

Území Kraj	Vínice plodící		
	Plocha (ha)	Výnos (t/ha)	Sklizeň (t)
Hl. m. Praha	10	4,92	49
Jihočeský	2	6,01	12
Liberecký	0	5,08	1
Plzeňský	0	5,30	1
Středočeský	362	5,10	1 844
Ústecký	288	5,15	1 484
Královéhradecký	3	4,97	14
Vysočina	3	5,86	17
Jihomoravský	15 070	6,10	91 927
Olomoucký	6	5,14	31
Zlínský	558	5,27	2 941
Moravskoslezský	0	5,24	1
Česká republika	16 302	6,03	98 323

Pramen: ČSÚ

Vývoj ploch a sklizní vinných hroznů v letech 2000 – 2008 v ČR

	2000	2001	2002	2003	2004	2005	2006	2007	2008	2008*
Plocha plodných vinic (ha)	11 236	11 317	10 794	11 825	12 967	14 247	15 519	17 008	16 302	16 963
Sklizeň (t)	66 937	68 346	56 682	67 412	69 733	62 597	57 635	99 030	98 323	118 550
Výnos (t/ha)	5,96	6,04	5,25	5,70	5,38	4,39	3,71	5,82	6,03	6,60

Pramen: ČSÚ, * odhad SV ČR

Svaz vinařů České republiky provedl v roce 2008 výběrové šetření ke sklizni hroznů v 88 členských podnicích s celkovou plochou 3 806 ha plodných vinic (1/5 plochy plodných vinic ČR), s 25 006 t sklizených hroznů, 14 835 t prodaných hroznů a 32 539 t nakoupených hroznů.

Podrobnější výsledky šetření SV ČR za roky 2005 – 2008 obsahují níže uvedené tabulky.

Výsledky sklizně moštových hroznů v ČR v roce 2005 – 2008

Rok		Průměrný výnos (t/ha)	Průměrná cukernatost (°NM)	Průměrná cena (Kč/kg)	Podíl modrých hroznů na produkci (%)
2006	vinařská oblast Čechy	4,3	20,6	-	43
	vinařská oblast Morava	3,7	21,2	13,50	36
	Česká republika celkem	3,7	21,2	13,50	36
2007	vinařská oblast Čechy	4,9	20,7	18,50	43
	vinařská oblast Morava	6,6	19,1	12,30	38
	Česká republika celkem	6,6	19,1	12,30	38
2008	vinařská oblast Čechy	6,3	19,5	15,00	49
	vinařská oblast Morava	6,6	19,7	12,00	36
	Česká republika celkem	6,6	19,7	12,00	36

Pramen: SV ČR

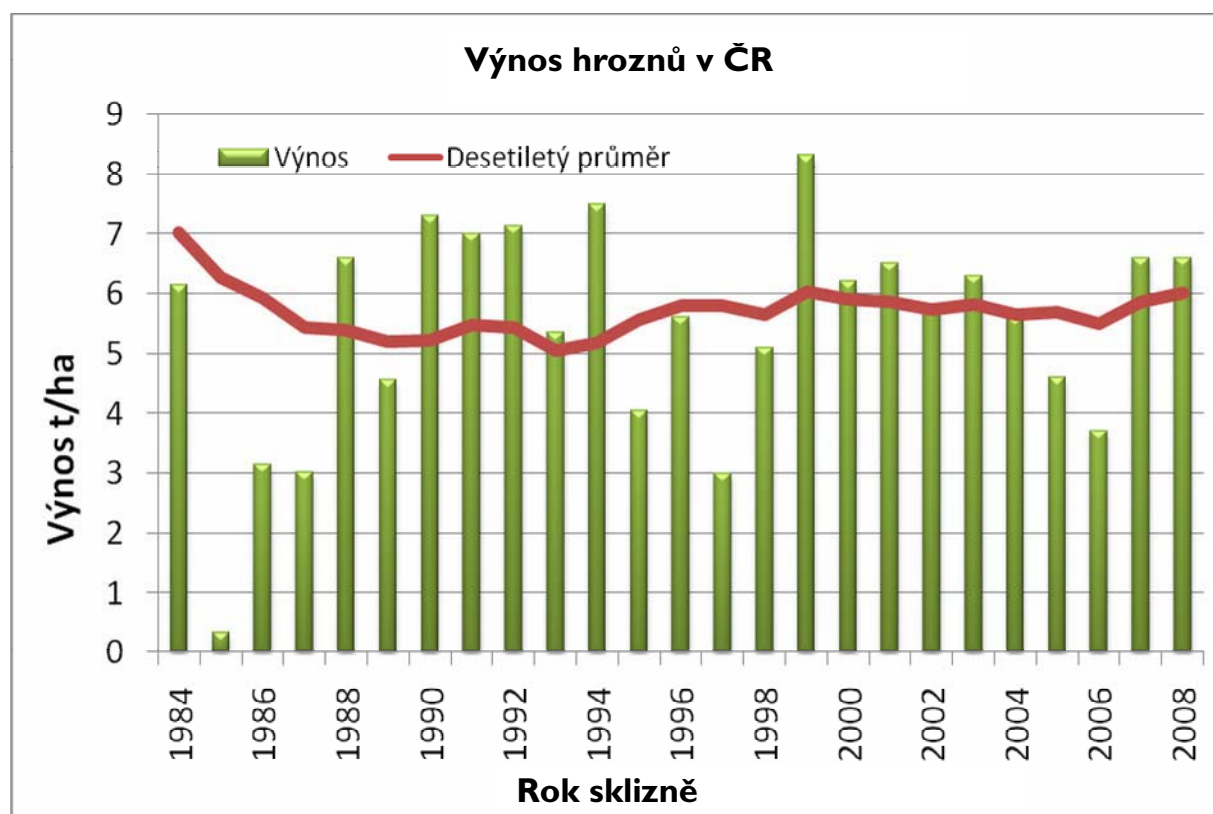
V roce 2007 výnos modrých hroznů činil 7,1 t/ha a bílých hroznů 6,3 t/ha. Tento rozdíl lze vysvětlit nižším průměrným věkem porostů s odrůdami modrých odrůd a jejich nižší cukernatostí. Cukernatost byla vyšší o 0,7 °NM u bílých odrůd, průměrná cena modrých a bílých hroznů se lišila asi o 1,20 Kč/kg ve prospěch modrých odrůd. V Čechách bylo dosaženo o 26 % nižšího výnosu hroznů než na Moravě. Tyto údaje vycházejí ze zdrojů SV ČR, který odhaduje vyšší výnos než uvádí oficiální údaj ČSÚ (5,82 t/ha).

V roce 2008 se průměrný výnos moštových hroznů dle zdrojů SV ČR pohyboval kolem 6,6 t/ha (stejně jako v předcházejícím roce), přičemž průměrné výnosy jednotlivých podniků sledovaného souboru kolísaly od 2,2 t/ha do 16,1 t/ha. Výnos modrých hroznů činil 6,8 t/ha a bílých hroznů 6,5 t/ha. Tento rozdíl lze vysvětlit nižším průměrným věkem porostů s odrůdami modrých odrůd a jejich nižší cukernatostí. Z hroznů sklizených v ČR lze vyrobit asi 840 tisíc hl vína.

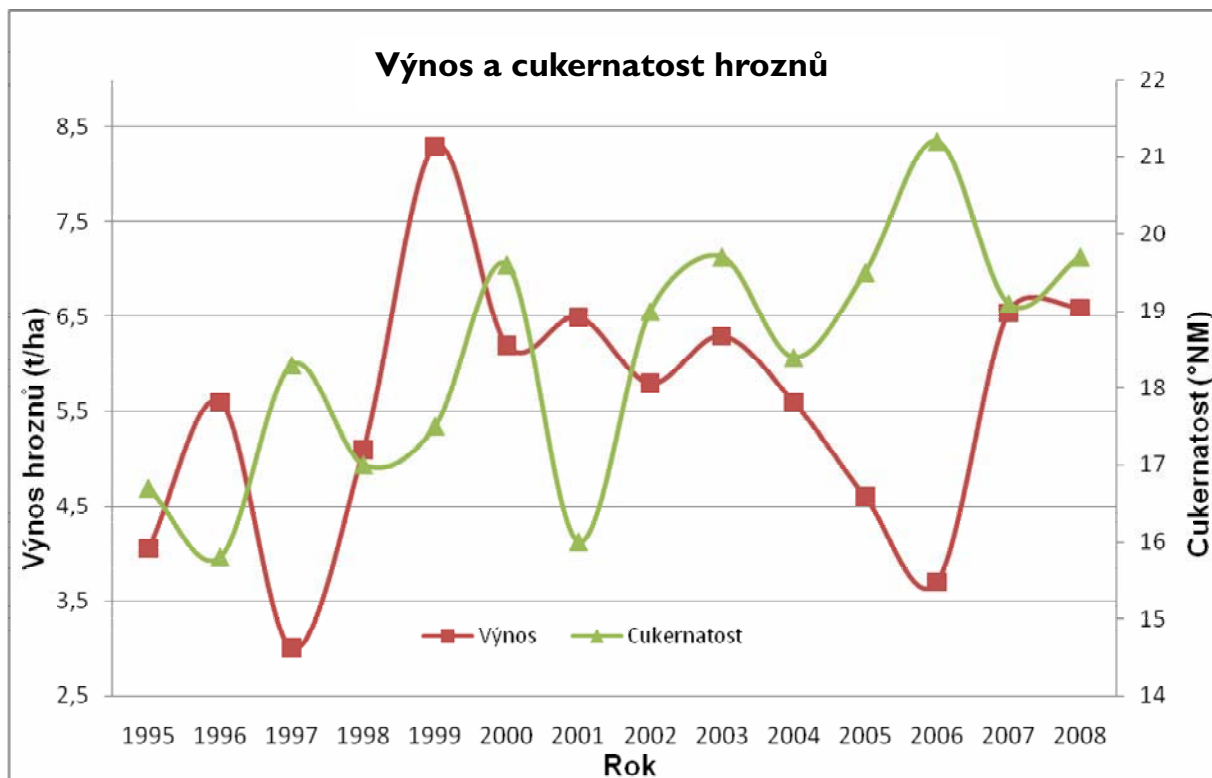
Průměrná cukernatost hroznů sklizených v posledních deseti letech činí již 19,0 °NM. Ne náhodou vykazuje průměrná cukernatost hroznů od roku 1995 trvale narůstající trend. Cukernatostí lze rok 2008 přirovnat k ročníkům 2000, 2003 a 2005, velmi se mu blížil i ročník 2007.

Průměr cen moštových hroznů v rámci jednotlivých sledovaných podniků v roce 2008 činil 7,00 až 20,20 Kč/kg. V ČR tak byly sklizeny moštové hrozny v hodnotě 1,4 miliardy Kč (stejně jako v minulém roce). Průměrná cena modrých a bílých hroznů se lišila přibližně o 0,60 Kč/kg ve prospěch bílých. Je to po řadě let poprvé, kdy byly bílé hrozny zase v průměru dražší než hrozny modré.

Z výsledků šetření vyplývá, že ve vinařské oblasti Čechy je vyšší podíl produkce modrých hroznů ve srovnání s bílými (49 %), producenti hroznů hrozny zpracovávají přímo na víno. V roce 2008 bylo v Čechách dosaženo o 5 % nižšího výnosu hroznů než na Moravě. Více než polovina podniků produkujících víno připravuje z modrých hroznů také růžové víno. Celkem takto bylo užito přibližně 5 % modrých hroznů, čili asi 2 % v ČR sklizených moštových hroznů (výsledky sklizně hroznů v ČR odpovídají sklizni hroznů ve vinařské oblasti Morava).

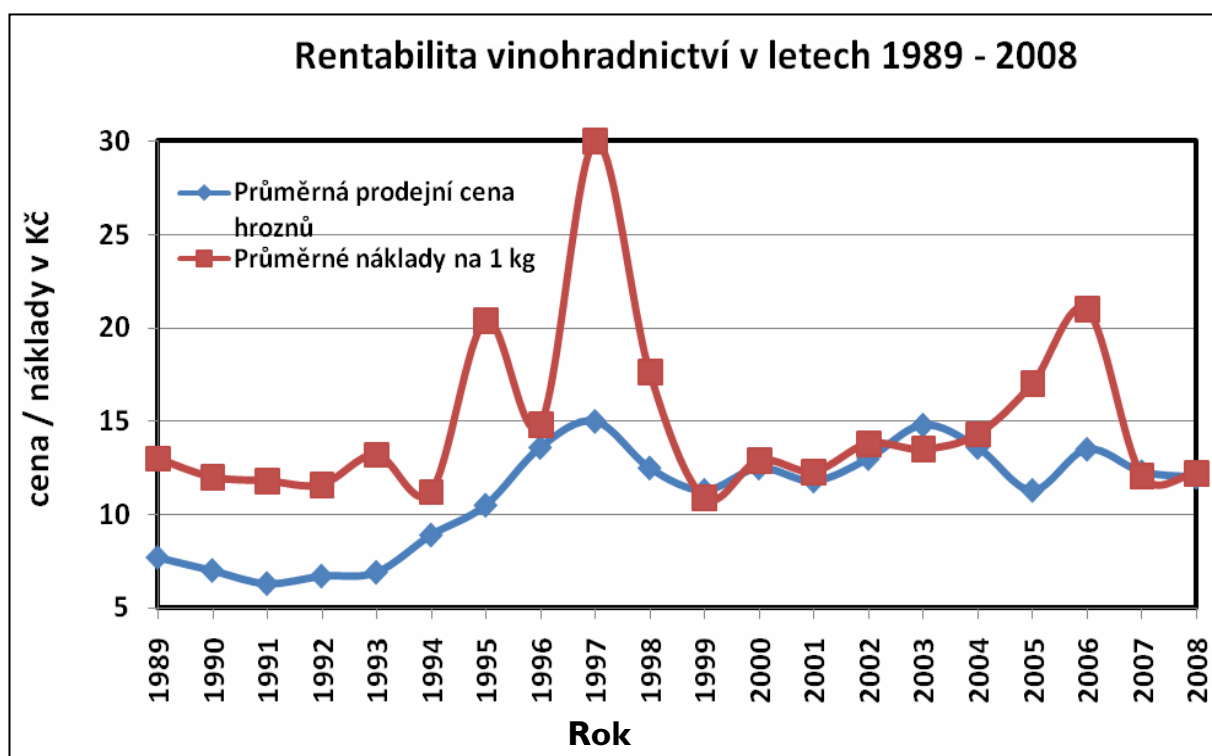


Zdroj: SV ČR

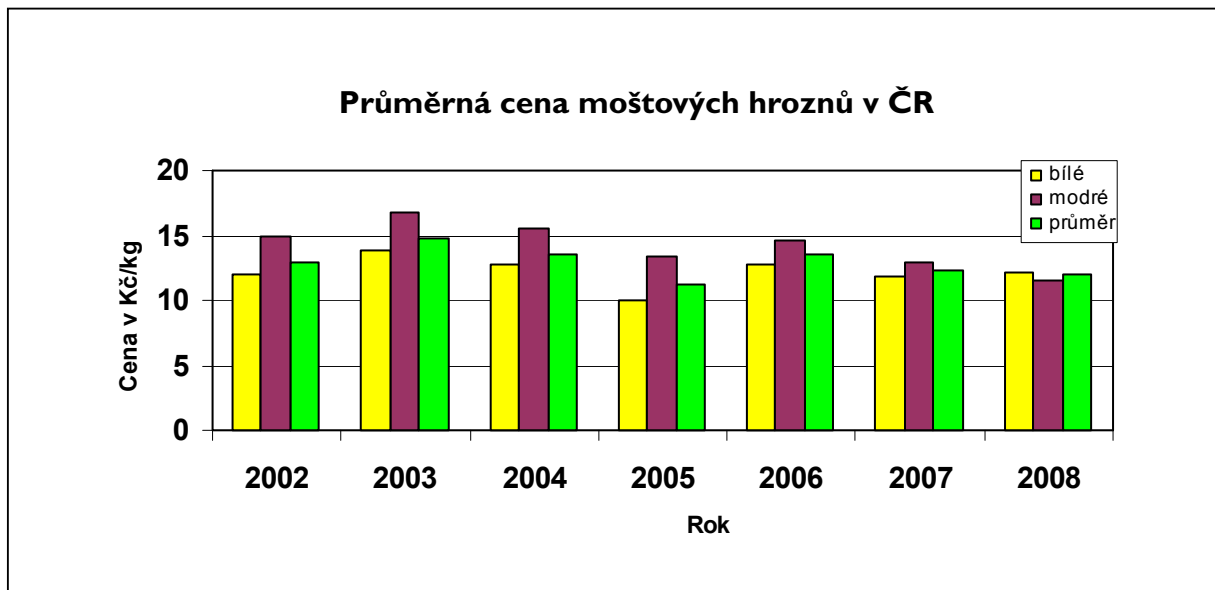


Zdroj: SV ČR

Podle výše uvedené průměrné ceny hroznů a průměrného výnosu hroznů v ČR byly v roce 2008 ve vinohradnictví ČR právě pokryty náklady (stejně jako v roce 2007).



Zdroj: SV ČR



Zdroj SV ČR

V. ŠKOLKAŘSTVÍ A REGISTRACE ODRŮD RÉVY VINNÉ

Jarní období bylo teplé, bez mrazíků, většině školkařů se podařilo vysázet rozmnožovací materiál brzy a na sazenicích to bylo znát, protože materiál dostatečně využil vláhu v porovnání s jinými lety. Ti, kteří školkování zmeškali, měli problém po celý rok, zvláště když neměli trvalou závlahu. Protože bylo v letních měsících teplé a zároveň deštivé počasí, projevila se v nevídané míře na všech porostech perenospora a padlí. Kdo opomněl některý z postřiků nebo zareagoval později, měl problémy s tlakem houbových chorob po celou sezónu. Na několika podnožových vinicích se objevil silný výskyt mšičky révokaza, naštěstí až na nějakou výjimku převážně jen na zálistcích, proto ji nebylo obtížné z porostu odstranit.

V porovnání s rokem 2007, kdy byly 4 velké porosty podnožové révy poškozeny krupobitím, byly všechny porosty podnožové révy ve velmi dobrém agrotechnickém stavu a nabídka českých podnožových řízků pro štěpování měla být dostačující.

Sazenice se jeví velmi dobře vyzrálé a ve štěpu dobře srostlé, s velice dobrým kořenovým systémem. V mnoha školkách se výtěžnost dostala až na 60%, někde překročila i tuto hranici. Ojedinelé, vlivem špatné agrotechniky, existují révové školky, které jsou v takovém stavu, že stejně jako v předchozím ročníku nebyla uznána žádná sazenice. Byl to důsledek pozdního školkování, bez možnosti závlahy a špatné agrotechniky.

Některé firmy vsadily na kvalitní testovaný materiál a rozhodně se jim to vyplatilo. Jejich výtěžnost se jistě bude pohybovat kolem 70%, což je na tuzemské poměry velmi dobrý výsledek, který snese i srovnání se školkaři v zahraničí. Vitalita takto dopěstovaných sazenic se pozná zejména po výsadbě vinice, kdy je minimální výpad rostlin.

V posledních letech se začíná produkovat a uvádět do oběhu i náš vlastní testovaný materiál, který prošel testováním v technickém izolátu. Jsou to obvykle naše původní klony odrůd révy.

Jsou náznaky, že rozsah produkce v dalších letech bude mít opět stoupající tendenci.

Podrobný přehled produkce sazenic za poslední dva roky je uveden v následujících tabulkách.

Uznané sazenice révy vinné v roce 2007 podle odrůd – v abecedním pořadí

Pořad. číslo	Odrůda	Množství (ks)	Pořad. číslo	Odrůda	Množství (ks)
1	Agni	0	30	Muškrát Ottonel	2 105
2	Alibernet	8 250	31	Nativa	0
3	André	7 967	32	Neronet	8 590
4	Ariana	0	33	Neuburské	1 952
5	Arkadia	0	34	Olšava	2 250
6	Aurelius	0	35	Pálava	43 154
7	Auxerrois	1 500	36	Pannonia Kincse	2 460
8	Cabernet Moravia	13 189	37	Pola	1 050
9	Cabernet Sauvignon	4 275	38	Rinot	0
10	Děvín	0	39	Rubinet	632
11	Diamant	550	40	Rulandské bílé	29 201
12	Domina	0	41	Rulandské šedé	20 657
13	Donfelder	12 419	42	Rulandské modré	39 588
14	Frankovka	28 954	43	Ryzlink rýnský	38 483
15	Hibernal	19 123	44	Ryzlink vlašský	3 400
16	Chardonnay	30 639	45	Sauvignon	16 324
17	Chrupka bílá	2 600	46	Savilon	0
18	Chrupka červená	2 700	47	Sevar	1 063
19	Irsai Oliver	14 920	48	Svatovavřínecké	25 044
20	Julski biser	1 735	49	Sylvánské zelené	3 991
21	Kerner	600	50	Tramín červený	11 780
22	Laurot	6 200	51	Veltlínské červ. rané	400
23	Lena	0	52	Veltlínské zelené	13 921
24	Malverina	0	53	Veritas	0
25	Merlot	7 700	54	Vitra	650
26	Merzling	1 400	55	Vrboska	750
27	Modrý Portugal	20 656	56	Zweigeltrebe	27 915
28	Müller Thurgau	56 665	57	ostatní	42 137
29	Muškrát moravský	12 368	Celkem		591 907

Pramen: ÚKZÚZ

Uznané sazenice révy vinné v roce 2008 podle odrůd – v abecedním pořadí

Pořad. číslo	Odrůda	Množství (ks)	Pořad. číslo	Odrůda	Množství (ks)
1	Agni	1 700	30	Muškát Ottonel	400
2	Alibernet	33 900	31	Nativa	0
3	André	3 500	32	Neronet	6 650
4	Ariana	0	33	Neuburské	3 269
5	Arkadia	1 350	34	Olšava	2 460
6	Aurelius	3 533	35	Pálava	77 367
7	Auxerrois	220	36	Pannonia Kincse	1 442
8	Cabernet Moravia	9 368	37	Pola	920
9	Cabernet Sauvignon	16 005	38	Rinot	0
10	Děvín	0	39	Rubinet	3 000
11	Diamant	1 590	40	Rulandské bílé	23 235
12	Domina	0	41	Rulandské modré	27 910
13	Donfelder	47 652	42	Rulandské šedé	29 255
14	Frankovka	12 783	43	Ryzlink rýnský	29 005
15	Hibernal	47 749	44	Ryzlink vlašský	7 201
16	Chardonnay	23 338	45	Sauvignon	9 394
17	Chrupka bílá	1 150	46	Savilon	0
18	Chrupka červená	1 110	47	Sevar	1 517
19	Irsai Oliver	13 697	48	Svatovavřínecké	86 065
20	Julski biser	1 706	49	Sylvánské zelené	2 183
21	Kerner	283	50	Tramín červený	30 384
22	Laurot	3 222	51	Veltlínské červ. rané	1 964
23	Lena	2 258	52	Veltlínské zelené	6 455
24	Malverina	378	53	Veritas	8
25	Merlot	6 020	54	Vitra	600
26	Merzling	7 265	55	Vrboska	0
27	Modrý Portugal	27 118	56	Zweigeltrebe	10 306
28	Müller Thurgau	48 983	57	ostatní	27 495
29	Muškát moravský	60 159	Celkem		764 522

Pramen: ÚKZÚZ

Poznámka: Uznávací řízení za rok 2008 není ukončeno, uvedené údaje představují kvalifikovaný odhad sklizně

Z přehledu lze vysledovat pokles ploch i produkce, který byl způsoben poklesem zájmu o rozmnožovací materiál z důvodu pozastavení výsadeb nových vinic. Pozitivní stránkou tohoto procesu je zacílení množitelské práce na vytváření nových rozmnožovacích ploch v nejvyšších množitelských stupních a se zdravotní třídou „virus tested“, s následnou postupnou likvidací starších neperspektivních výsadeb.

Produkce rozmnožovacího materiálu, tj. selektovaných oček a podnožových řízků, je podrobně uvedena v následujících tabulkách.

Výsledky uznávacího řízení rozmnožovacího materiálu v roce 2007

Kategorie	Plocha (ha)	Počet (ks)
podnožové řízků	26,18	1 173 799
selektovaná očka (netestováno)	41,95	5 777 750
selektovaná očka (testováno)	1,7	1 025 700

Pramen: ÚKZÚZ

Výsledky uznávacího řízení rozmnožovacího materiálu v roce 2008

Kategorie	Plocha (ha)	Počet (ks)
podnožové řízky	24,74	1 698 830
selektovaná očka (netestováno)	41,03	6 205 630
selektovaná očka (testováno)	4,53	1 380 430

Pramen: ÚKZÚZ

Výsledky uznávacího řízení rozmnožovacího materiálu révy vinné v roce 2007 (selektované vinice)

Kategorie	Zdravotní třída rozmnožovacího materiálu		
	Testovaný (VT)	Netestovaný	Celkem
Standardní rozmnožovací materiál (ST)	0	266 600	266 600
Certifikovaný rozmnožovací materiál (C)	634 200	4 778 150	5 412 350
Základní rozmnožovací materiál (E)	282 500	733 000	1 015 500
Rozmnožovací materiál předstupně (SEI)	109 000	0	109 000
Celkem	1 025 700	5 777 750	6 803 450

Pramen: ÚKZÚZ

Výsledky uznávacího řízení rozmnožovacího materiálu révy vinné v roce 2008 (selektované vinice)

Kategorie	Zdravotní třída rozmnožovacího materiálu		
	Testovaný (VT)	Netestovaný	Celkem
Standardní rozmnožovací materiál (ST)	0	371 360	371 360
Certifikovaný rozmnožovací materiál (C)	573 000	5 834 270	6 407 270
Základní rozmnožovací materiál (E)	763 570	0	763 570
Rozmnožovací materiál předstupně (SEI)	43 860	0	43 860
Celkem	1 380 430	6 205 630	7 586 060

Pramen: ÚKZÚZ

Ve výsadbách mladých vinic byly upřednostněny z modrých moštových odrůd Modrý Portugal, Zweigeltrebe, Rulandské modré, Dornfelder a Frankovka a z moštových bílých to byly odrůdy Pálava, Müller Thurgau, Tramín červený, Rulandské šedé a Sauvignon.

Přehled o zastoupení odrůd ve výsadbách mladých i stávajících vinic uvádějí přílohy této zprávy.

VI. SOUTĚŽE UZNANÉ MINISTERSTVEM ZEMĚDĚLSTVÍ V ROCE 2008

Tradičním smyslem soutěží a výstav vín je stanovení pořadí vín dle kvality v předem určených kategoriích a jejich následné ocenění. Podle nařízení Komise (ES) č. 753/2002 však taková ocenění či medaile lze uvádět na etiketě stolních vín se zeměpisným označením (tzv. zemských vín) a jakostních vín s.o., pokud byly uděleny celé šarži dotyčného vína v soutěži uznané členským státem nebo třetí zemí, jejíž pravidla hodnocení zaručují nestrannost soutěže. V ČR je tato povinnost ošetřena zákonem č. 321/2004 Sb., § 16 odst. (5) a (10), vyhlášky č. 323/2004 Sb., § 8 včetně přílohy č. 14.

Pořadatel, který se rozhodne zorganizovat soutěž/výstavu vína s úmyslem ocenit vína medailemi, které bude možné uvádět na obalu vína, musí požádat MZe o uznání soutěže na základě předložení žádosti popsané v příloze č. 14 k vyhlášce č. 323/2004 Sb.

K posuzování žádostí a připojených podkladů přistupuje MZe zcela nestranně a vyřizuje podle správního řádu. Za předpokladu, že zákonné podmínky jsou pořadatelem respektovány, je soutěž či výstava vína uznána. Je na samotných vinařích (výrobci) či obchodnících vínem (dovozci), která soutěž jim vyhovuje a které se rozhodnou zúčastnit.

Základní přehled soutěží ČR za rok 2008, který je oficiálně sdělen Evropské komisi, přináší následující tabulka:

	Seznam uznaných soutěží rok 2008	Organizátor
1	Cuvée	Společnost K.A.H.A.N., Ostrava
2	Perla vinic	Společnost pro podporu dobrého vína, Brno
3	Salon vín České republiky	Národní vinařské centrum, Valtice
4	GRAND PRIX VINEX	Svaz vinařů ČR, Velké Bílovice
5	Víno Revue Prague Trophy	Ing. Jindřich Dušek, vydavatel časopisu VÍNOREVUE
6	Mělník město vína - WINEFEST	Chocholatý David
7	Jarovín Rosé	Sdružení dobšických vinařů
8	VINUM JUVENALE	Společnost MIKA CZ, s.r.o., Brno
9	TOP Víno Slovácka	Okresní agrární komora Uherské Hradiště
10	Malá encyklopedie českých a moravských vín	Black Point spol. s r. o.
11	O hustopečskou pečeť	Město Hustopeče
12	Vinařské Litoměřice	Ortopedické centrum s. r. o.
13	FESTWINE	VINGAL s r. o.
14	FORUM MORAVIUM	Sdružení Forum Moravium, Velké Pavlovice
15	Soutěž O zlatý pohár Víno & destiláty	Společnost VegoPrag, s.r.o., Praha
16	Valtické vinné trhy	Společnost Valtické vinné trhy, Valtice
17	Oblastní výstava českých vín	Cech českých vinařů, Mělník
18	4. Nominační výstava vín Slovácké podoblasti	Víno BLATEL a s.
19	Vinař roku	Český archiv vín s. r. o.
20	Makro víno roku	Makro Cash & Carry
21	GRAND PRIX AUSTERLITZ	Společnost ORIONREAL, s.r.o., Brno
22	"TOP 77 vín České republiky"	Společnost MAMA trading, s.r.o., Brno
23	Cisterciácká pečeť	Matice Velehradská
24	Nominační výstava vín Mikulovské vinařské podoblasti	Sdružení vinařů Mikulovské vinařské podoblasti
25	Hradecký pohár vína	Občanské sdružení Hradecký pohár vína
26	Promenáda červených vín Velké Pavlovice	Sdružení Forum Moravium, Velké Pavlovice

VII. OBCHOD S VÍNEM V ČR

V době začlenění do EU je dovozem vína míněn dovoz ze třetích zemí, který má svá pravidla (NK (ES) č. 883/2002). Vedle něj existuje převoz vína, tj. intrakomunitární obchod s vínem, který má též svá pravidla (NK (ES) č. 884/2002). Pro snazší orientaci se slovem *dovoz* v tabulkách myslí jak dovoz ze třetích zemí, tak i intrakomunitární obchod.

Celkový dovoz vín do ČR se zvýšil oproti vinařskému roku 2006/2007 o 14 % na celkových cca 1 525 tis. hl, což činilo cca 3 300 mil. Kč. Zvýšil se dovoz vín v obalech nad 2 l i do 2 l. Dovoz šumivých vín se výrazně zvýšil o více než 40 % oproti loňskému období, v případě perlivých vín objem dovozu také vzrostl 22 %.

Dovoz vín v obalech do 2 litrů činil ve vinařském roce 2007/2008 celkem 600 tis. hl. Nejvíce vín se dovezlo ze Španělska (194 tis. hl), Itálie (98 tis. hl) a Maďarska (59 tis. hl).

Dovoz vín v obalech nad 2 litry činil ve stejném období 887 tis. hl. Z tohoto objemu se nejvíce dovezlo z Itálie (426 tis. hl), Slovenska (160 tis. hl) a z Maďarska (105 tis. hl).

Dovoz šumivého vína činil 17 tis. hl a dováželo se přednostně z Itálie, Francie a pak z Německa. O cca 3,3 tis. hl vzrostl dovoz perlivého vína, tj o cca 22 % oproti minulému marketingovému období.

Dovoz vermutů se snížil minimálně, jen o 0,5 %, v porovnání s předchozím obdobím.

Ve **vinařském roce 2007/2008** došlo ke zvýšení objemu **vývozu vín** na 210 %. Výrazný vývoz produktů byl zaznamenán zejména u vín s obsahem nad 2 l, kdy na **Slovensko** bylo vyvezeno téměř 43 tis. hl vína.

Vývoz vermutů se lehce zvýšil o 5% oproti vinařskému roku 2006/2007.

Celní statistika je zpracována na základě podkladů ČSÚ. K sestavení níže uvedených tabulek byly použity následující kódy kombinované nomenklatury, které jsou využívány celní správou.

Bílá vína **do** 2 litrů - 22042111/ 12, 13, 17, 18, 19, 22, 23, 24, 26, 27, 28, 32, 34, 36, 37, 38, 79, 80, 81, 83

Bílá vína **nad** 2 litry - 22042912/ 13, 17, 18, 62, 64, 65, 81, 83

Červená vína **do** 2 litrů - 22042142/ 43, 44, 46, 47, 48, 62, 66, 67, 68, 69, 71, 74, 76, 77, 78, 80, 82, 84

Červená vína **nad** 2 litry - 22042942/ 43, 44, 46, 47, 48, 58, 71, 72, 75, 82, 84

Šumivá vína - 22041011/ 19, 91, 99

Perlivá vína - 22042110 a 22042910

Hroznová šťáva - 200961/ 69

Stolní hrozny - 08061010 – 69

Moštové hrozny - 08061090 – 99

Vermuty - 2205

Přehled o dovozu vína do ČR dle vinařských roků

Vinařský rok	Název	Dovoz					
		Celkem		z EU		ze SR	
		hl	tis. Kč	hl	tis. Kč	hl	tis. Kč
2006/2007	Šumivé víno	12 211	160 482	11 692	155 165	292	1 217
	Perlivé víno	15 242	47 487	15 227	47 371	522	357
	Víno do 2l	485 366	1 337 907	433 352	1 123 030	18 440	43 909
	- z toho bílé víno	182 404	455 837	169 124	391 680	5 317	14 849
	Víno nad 2l	823 517	946 210	774 479	885 173	105 031	146 123
	- z toho bílé víno	412 516	451 682	395 657	429 743	50 874	65 741
	Vinný mošt	2 030	5 816	2 030	5 814	8	59
	Celkem	1 338 366	2 497 902	1 236 780	2 216 553	124 293	191 665
Vermuty	61 666	189 764	61 553	188 670	0	0	
2007/2008	Šumivé víno	17 254	214 309	16 645	204 747	649	2 896
	Perlivé víno	18 557	60 572	18 551	60 530	48	147
	Víno do 2l	600 780	1 922 999	512 829	1 481 232	29 479	82 705
	- z toho bílé víno	222 035	657 598	197 998	526 748	8 528	23 961
	Víno nad 2l	887 171	1 065 223	813 852	973 633	161 741	214 577
	- z toho bílé víno	502 369	601 857	476 445	568 514	74 490	96 832
	Vinný mošt	1 505	9 733	1 500	9 712	0	0
	Celkem	1 525 267	3 272 836	1 363 377	2 729 854	191 917	300 325
Vermuty	61 472	205 975	61 317	204 897	0	0	

Pramen: ČSÚ

Přehled o dovozu vína do ČR dle kalendářních roků

Kalendářní rok	Název	Dovoz					
		Celkem		z EU		ze SR	
		hl	tis. Kč	hl	tis. Kč	hl	tis. Kč
2007	Šumivé víno	14 968	187 464	14 627	183 769	821	3 603
	Perlivé víno	15 225	49 383	15 211	49 275	548	454
	Víno do 2l	493 730	1 401 583	446 236	1 204 497	16 891	48 488
	- z toho bílé víno	185 595	483 615	172 988	422 123	6 312	18 274
	Víno nad 2l	807 922	969 418	761 048	912 211	115 430	162 609
	- z toho bílé víno	426 786	492 509	409 543	470 632	47 615	64 708
	Vinný mošt	1 719	7 400	1 718	7 393	8	59
	Celkem	1 333 564	2 615 248	1 238 840	2 357 145	133 698	215 213
Vermuty	60 849	208 111	60 698	207 001	0	0	
2008	Šumivé víno	18 056	203 182	17 226	191 882	781	2 666
	Perlivé víno	21 996	67 551	21 995	67 546	39	92
	Víno do 2l	563 527	1 646 922	495 927	1 387 229	3 0921	85 420
	- z toho bílé víno	221 135	664 921	193 151	523 665	6 428	18 215
	Víno nad 2l	872 541	1 029 008	794 225	933 266	159 182	211 884
	- z toho bílé víno	477 653	560 326	449 892	526 214	78 133	101 577
	Vinný mošt	1 151	7 055	1 148	7 039	0	0
	Celkem	1 477 271	2 953 718	1 330 521	2 586 962	190 923	300 062
Vermuty	58 023	200 584	5 7979	200 303	0	0	

Pramen: ČSÚ

Přehled o vývozu vína z ČR dle vinařských roků

Vinařský rok	Název	Vývoz					
		Celkem		do EU		do SR	
		hl	tis. Kč	hl	tis. Kč	hl	tis. Kč
2006/2007	Šumivé víno	5 624	47 624	3 990	42 038	1 194	20 000
	Perlivé víno	224	1 215	224	1 215	186	1 060
	Víno do 2l	51 157	159 614	50 697	155 144	47 654	141 406
	- z toho bílé víno	26 522	80 292	26 270	77 889	25 461	72 646
	Víno nad 2l	16 104	24 757	16 090	24 730	15 644	23 985
	- z toho bílé víno	4 902	7 777	4 902	7 774	4 758	7 495
	Vinný mošt	0	0	0	0	0	0
	Celkem	73 109	233 210	71 001	223 127	64 678	186 451
Vermuty	1 837	10 469	1 837	10 469	1 228	4 265	
2007/2008	Šumivé víno	4 836	44 878	4 515	42 283	2 566	26 213
	Perlivé víno	92	323	92	323	25	87
	Víno do 2l	55 749	207 644	54 907	203 220	48 928	170 120
	- z toho bílé víno	28 453	103 000	28 314	101 689	26 516	90 228
	Víno nad 2l	93 282	114 586	93 271	114 572	90 260	110 607
	- z toho bílé víno	43 544	52 293	43 543	52 285	42 674	51 066
	Vinný mošt	0	0	0	0	0	0
	Celkem	153 959	367 431	152 785	360 398	141 779	307 027
Vermuty	1 939	9 053	1 938	9 047	1 127	5 784	

Pramen: ČSÚ

Přehled o vývozu vína z ČR dle kalendářních roků

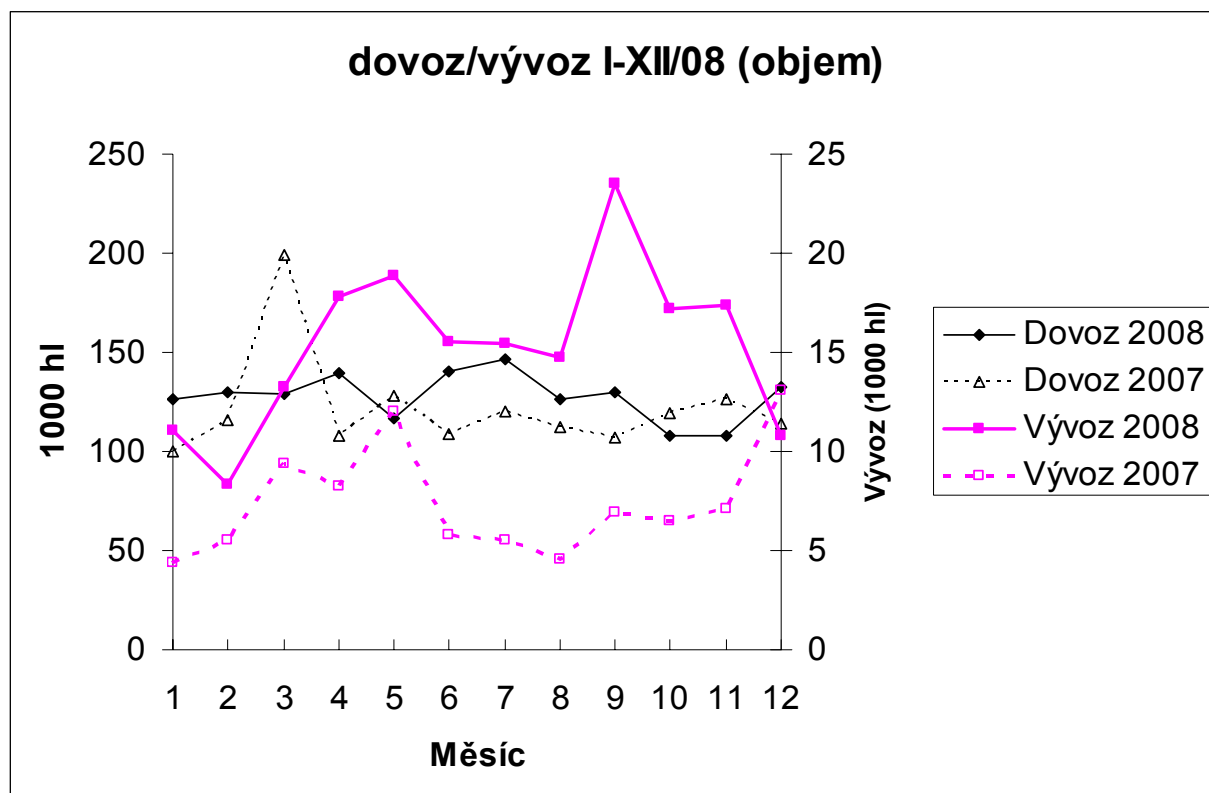
Kalendářní rok	Název	Vývoz					
		Celkem		do EU		do SR	
		hl	tis. Kč	hl	tis. Kč	hl	tis. Kč
2007	Šumivé víno	3 842	40 552	3 533	38 372	2 093	26 984
	Perlivé víno	204	1 167	204	1 167	158	1 002
	Víno do 2l	52 266	152 116	51 637	148 174	49 396	135 453
	- z toho bílé víno	26 522	80 292	26 270	77 889	25 461	72 646
	Víno nad 2l	28 870	40 414	28 843	40 366	26 813	37 699
	- z toho bílé víno	6 850	9 625	6 849	9 616	6 748	9 409
	Vinný mošt	0	0	0	0	0	0
	Celkem	85 182	234 249	84 217	228 079	78 460	201 138
Vermuty	1 447	8 829	1 447	8 826	914	3 818	
2008	Šumivé víno	4 681	41 224	4 324	38 857	2 515	17 852
	Perlivé víno	124	425	123	419	37	122
	Víno do 2l	56 110	206 997	55 410	203 261	49 978	174 901
	- z toho bílé víno	29 496	112 124	29 378	110 967	27 625	99 524
	Víno nad 2l	118 754	142 101	118 754	142 101	116 927	139 435
	- z toho bílé víno	60 286	72 767	60 286	72 767	59 126	71 090
	Vinný mošt	0	0	0	0	0	0
	Celkem	179 669	390 747	178 611	384 638	169 457	332 310
Vermuty	2 377	11 581	2 377	11 578	1 245	7 780	

Pramen: ČSÚ

Dovozy a vývozy v období 1. 1. – 31. 12. 2008

Objem (1000 hl)	Dovoz	Vývoz
leden 2008	126,63	11,06
únor 2008	129,47	8,34
březen 2008	128,69	13,23
duben 2008	139,83	17,80
květen 2008	117,08	18,83
červen 2008	140,71	15,52
červenec 2008	146,84	15,47
srpen 2008	126,02	14,74
září 2008	129,58	23,54
říjen 2008	107,78	17,22
listopad 2008	107,79	17,36
prosinec 2008	132,27	10,82
Celkem rok 2008	1 532,69	183,93

Pramen: ČSÚ, byl použit kód 2204 kombinované nomenklatury

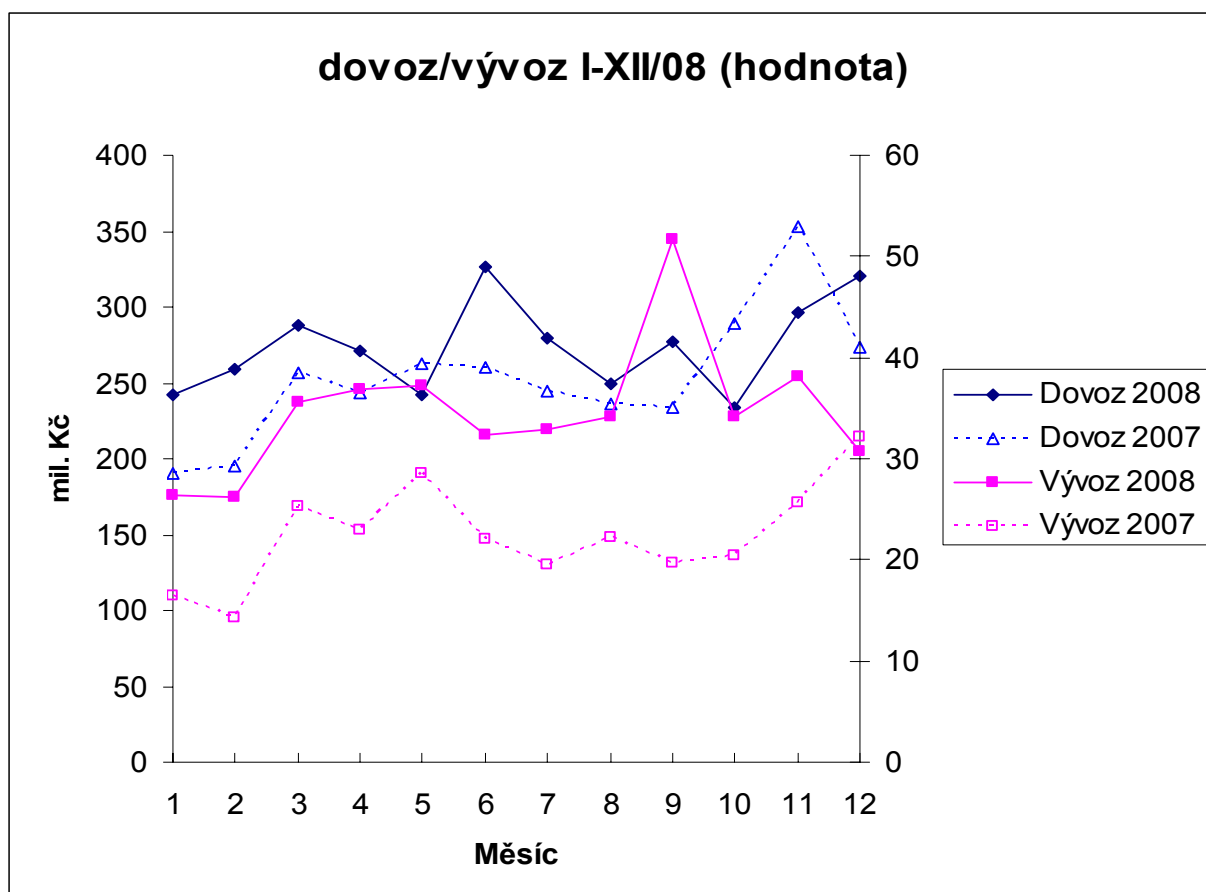


Pramen: ČSÚ, byl použit kód 2204 kombinované nomenklatury

Dovozy a vývozy v období 1. 1. – 31. 12. 2008

Hodnota (mil. Kč)	Dovoz	Vývoz
leden 2008	241,59	26,30
únor 2008	259,28	26,14
březen 2008	288,05	35,51
duben 2008	271,02	36,86
květen 2008	242,26	37,22
červen 2008	326,23	32,30
červenec 2008	279,76	32,84
srpen 2008	248,94	34,07
září 2008	277,61	51,63
říjen 2008	233,97	34,19
listopad 2008	296,33	38,21
prosinec 2008	320,18	30,66
Celkem rok 2008	3285,22	415,93

Pramen: ČSÚ, byl použit kód 2204 kombinované nomenklatury



Pramen: ČSÚ, byl použit kód 2204 kombinované nomenklatury

Dále tabulky uvádějí přehled o obchodu s dalšími produkty: hroznovou šťávou, stolními a moštovými hroznými. V případě komodity **moštové hrozny** ve vinařském roce 2007/2008 dovoz klesl o 43 % oproti minulému vinařskému roku, dovoz **hroznové šťávy** výrazně vzrostl o 74 % a dovoz **stolních hroznů** do ČR klesl o 2 %.

Přehled o dovozu hroznové šťávy do ČR podle vinařských roků

Vinařský rok	Název	Dovoz					
		Celkem		z EU		ze SR	
		t	tis. Kč	t	tis. Kč	t	tis. Kč
2002/2003	Hroznová šťáva	1 325	35 760	961	28 142	0	0
2003 – 30. 4. 2004		1 014	30 802	859	27 644	0	0
1. 5. – 31. 7. 2004		320	11 182	316	11 097	0	0
2004/2005		1 468	44 727	1 465	44 657	0	0
2005/2006		1 975	58 623	1 977	58 536	0	0
2006/2007		1 586	48 933	1 584	48 838	0	0
2007/2008		2 774	86 907	2 726	85 503	0	0

Pramen: ČSÚ

Přehled o dovozu hroznové šťávy do ČR podle kalendářních roků

Kalendářní rok	Název	Dovoz					
		Celkem		z EU		ze SR	
		t	tis. Kč	t	tis. Kč	t	tis. Kč
2002	Hroznová šťáva	1 323	34 990	1 164	32 565	0	0
2003		1 364	39 798	1 002	31 316	0	0
1. 1. – 30. 4. 2004		404	13 137	403	13 136	0	0
1. 5. – 31. 12. 2004		1 268	37 918	1 258	37 681	35	1 418
2005		1 712	127 481	1 551	51 032	0	0
2006		1 543	46 129	1 540	45 997	0	0
2007		2 133	68 713	2 130	68 605	0	8
2008		2 286	78 965	2 239	77 598	0	4

Pramen: ČSÚ

Přehled o vývozu hroznové šťávy z ČR podle vinařských roků

Vinařský rok	Název	Vývoz					
		Celkem		do EU		do SR	
		t	tis. Kč	t	tis. Kč	t	tis. Kč
2002/2003	Hroznová šťáva	20	773	6	183	13	590
2003 – 30. 4. 2004		58	2 078	19	587	39	1 491
1. 5. – 31. 7. 2004		21	821	21	821	21	819
2004/2005		307	11 653	307	11 653	41	1 475
2005/2006		417	16 252	417	16 252	21	817
2006/2007		542	19 820	542	19 820	32	1 022
2007/2008		68	2 802	68	2 802	9	320

Pramen: ČSÚ

Přehled o vývozu hroznové šťávy z ČR podle kalendářních roků

Kalendářní rok	Název	Vývoz					
		Celkem		do EU		do SR	
		t	tis. Kč	t	tis. Kč	t	tis. Kč
2003	Hroznová šťáva	67	2 457	25	770	42	1 687
1. 1. – 30. 4. 2004		10	391	0	0	10	391
1. 5. – 31. 12. 2004		149	57 400	149	5 740	0	0
2005		301	11 602	297	11 254	27	883
2006		483	18 874	483	18 874	32	1 194
2007		583	13 042	583	13 042	22	679
2008		83	2 900	83	2 900	61	2 129

Pramen: ČSÚ

Přehled o dovozu hroznů révy vinné do ČR podle vinařských roků

Vinařský rok	Název	Dovoz					
		Celkem		z EU		ze SR	
		t	tis. Kč	t	tis. Kč	t	tis. Kč
2002/2003	Stolní hrozny	30 654	866 805	22 670	529 179	18	209
	Moštové hrozny	10 867	95 080	425	2 290	6 694	70 222
2003 – 30. 4. 2004	Stolní hrozny	24 644	553 574	23 836	528 580	75	1 417
	Moštové hrozny	12 219	120 063	429	3 425	7 895	91 755
I. 5. – 31. 7. 2004	Stolní hrozny	0	0	0	0	0	0
	Moštové hrozny	119	4 020	19	4 617	0	0
2004/2005	Stolní hrozny	45 626	1 086 271	36 087	725 649	184	3 649
	Moštové hrozny	7 823	89 159	7 797	88 016	2 213	25 778
2005/2006	Stolní hrozny	49 652	1 304 743	36 260	832 120	268	9 745
	Moštové hrozny	3 214	36 697	3 210	36 450	610	3 990
2006/2007	Stolní hrozny	44 953	1 181 479	32 663	735 687	116	3 537
	Moštové hrozny	4 812	49 163	4 809	48 998	1 006	8 137
2007/2008	Stolní hrozny	44 015	1 314 393	29 685	824 256	127	4 065
	Moštové hrozny	2 760	39 461	2 719	38 428	518	6 005

Pramen: ČSÚ

Přehled o dovozu hroznů révy vinné do ČR podle kalendářních roků

Kalendářní rok	Název	Dovoz					
		Celkem		z EU		ze SR	
		t	tis. Kč	t	tis. Kč	t	tis. Kč
2002	Stolní hrozny	29 550	841 050	22 684	543 393	15	147
	Moštové hrozny	108 475	94 003	424	2 275	6 694	70 222
2003	Stolní hrozny	34 278	935 850	25 991	588 914	79	1 479
	Moštové hrozny	12 322	121 499	429	3 425	7 895	91 755
I. 1. – 30. 4. 2004	Stolní hrozny	0	0	0	0	0	0
	Moštové hrozny	0	0	0	0	0	0
I. 5. – 31. 12. 2004	Stolní hrozny	38 330	803 531	35 035	681 500	152	2 213
	Moštové hrozny	7 848	92 312	7 710	86 357	2 213	25 778
2005	Stolní hrozny	41 459	1 039 076	32 058	683 390	214	7 217
	Moštové hrozny	4 028	30 718	4 021	30 469	610	3 993
2006	Stolní hrozny	44 830	1 177 675	31 198	710 725	150	5 345
	Moštové hrozny	4 867	52 124	4 865	51 939	1 041	8 489
2007	Stolní hrozny	39 522	1 225 793	26 704	747 709	119	4 032
	Moštové hrozny	2 582	33 329	2 538	32 159	518	6 005
2008	Stolní hrozny	50 969	1 413 797	36 014	909 178	105	3 508
	Moštové hrozny	2 784	28 349	2 784	28 349	21	141

Pramen: ČSÚ

Přehled o vývozu hroznů révy vinné do ČR podle vinařských roků

Vinařský rok	Název	Vývoz					
		Celkem		do EU		do SR	
		t	tis. Kč	t	tis. Kč	t	tis. Kč
2002/2003	Stolní hrozny	194	7 486	82	3 211	107	3 959
	Moštové hrozny	21	696	0	0	20	696
2003 – 30. 4. 2004	Stolní hrozny	117	3 329	0	0	116	3 306
	Moštové hrozny	28	944	0	0	28	944
1. 5. – 31. 7. 2004	Stolní hrozny	0	0	0	0	0	0
	Moštové hrozny	2	99	2	99	2	99
2004/2005	Stolní hrozny	1 364	35 161	1265	31 604	930	23 892
	Moštové hrozny	62	616	62	616	17	322
2005/2006	Stolní hrozny	3 380	94 555	3 333	92 733	2 385	70 052
	Moštové hrozny	156	3 267	156	3 267	152	3 163
2006/2007	Stolní hrozny	3 332	101 115	3 286	99 217	2 542	81 199
	Moštové hrozny	392	4 490	392	4 490	390	4 437
2007/2008	Stolní hrozny	4 179	137 092	4 179	137 066	3 809	124 834
	Moštové hrozny	548	6 699	548	6 699	548	6 699

Pramen: ČSÚ

Přehled o vývozu hroznů révy vinné do ČR podle kalendářních roků

Kalendářní rok	Název	Vývoz					
		Celkem		do EU		do SR	
		t	tis. Kč	t	tis. Kč	t	tis. Kč
2002	Stolní hrozny	140	6 004	5	375	135	5 629
	Moštové hrozny	22	626	0	0	16	477
2003	Stolní hrozny	258	9 406	82	3 211	170	5 856
	Moštové hrozny	32	1 186	0	0	32	1 186
1. 1. – 30. 4. 2004	Stolní hrozny	0	0	0	0	0	0
	Moštové hrozny	3	122	3	122	3	122
1. 5. – 31. 12. 2004	Stolní hrozny	7 846	24 435	7 845	24 422	885	18 017
	Moštové hrozny	51	320	51	320	5	26
2005	Stolní hrozny	2 619	62 175	2 517	58 549	1 848	44 861
	Moštové hrozny	155	3 251	155	3 251	151	3 158
2006	Stolní hrozny	3 069	86 279	3 026	84 539	2 097	62 870
	Moštové hrozny	443	5 201	443	5 201	441	5 144
2007	Stolní hrozny	3 623	121 685	3 578	119 775	3 330	109 847
	Moštové hrozny	543	6 547	543	6 547	543	6 547
2008	Stolní hrozny	4 474	139 043	4 474	139 020	4 007	125 496
	Moštové hrozny	4	152	4	152	4	152

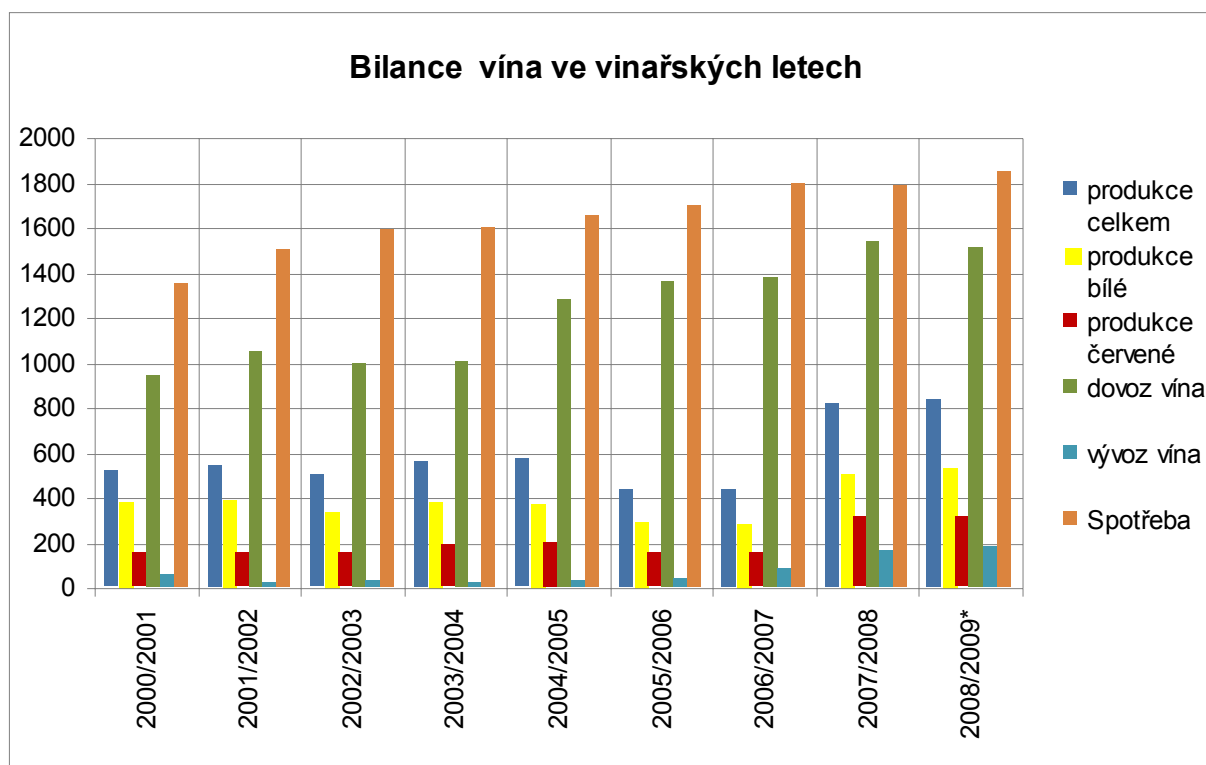
Pramen: ČSÚ

VIII. SPOTŘEBA HROZNŮ A VÍNA V ČR

Bilance vína ve vinařských letech (tis. hl)

Vinařský rok	2000/2001	2001/2002	2002/2003	2003/2004	2004/2005	2005/2006	2006/2007	2007/2008	2008/2009*
Počáteční zásoba	438	495	566	441	385	502	556	490	890
Produkce	520	545	495	560	570	438	434	820	840
z toho: bílé víno	380	395	340	380	376	290	286	508	530
červené víno	150	150	155	185	194	148	148	312	310
Dovoz	876	1 141	1 049	1 098	1 341	1 387	1 471	1 585	1 510
Celková nabídka	1 834	2 181	2 110	2 099	2 296	2 327	2 461	2 895	3 240
Spotřeba vína	1 319	1 595	1 648	1 684	1 751	1 730	1 888	1 828	1 850
Vývoz vína	20	20	21	30	43	41	83	177	180
Konečná zásoba	495	566	441	385	502	556	490	890	1 210

Pramen: SV ČR



Pramen: SV ČR, * odhad SV ČR

Spotřeba hroznů i vína má vzrůstající trend; zatímco v roce 2003 dosáhla spotřeba stolních hroznů 3,3 kg na osobu, v roce 2006 to bylo již 4,2 kg na osobu. V roce 2007 pak spotřeba stolních hroznů opět klesla na 3,8 kg na osobu. U vína se spotřeba pohybovala kolem 16,3 l na osobu za rok v roce 2003, v roce 2007 pak 18,5 l na osobu a i nadále lze předpokládat zvyšování spotřeby jak vína, tak i stolních hroznů.

Vývoj roční spotřeby stolních hroznů a vína

Produkt/Rok	2000	2001	2002	2003	2004	2005	2006	2007	2008
Stolní hrozny (kg/obyv.)	2,7	2,9	3,1	3,3	3,5	4,1	4,2	3,9	-
Vína celkem (l/obyv.)	16,1	16,2	16,2	16,3	16,5	16,8	17,2	18,5	-

Pramen: ČSÚ, údaje za rok 2008 nebyly do uzávěrky SVZ k dispozici

IX. SITUACE V EU A VE SVĚTĚ**Odhad výroby vína v marketingových obdobích (tis. hl)**

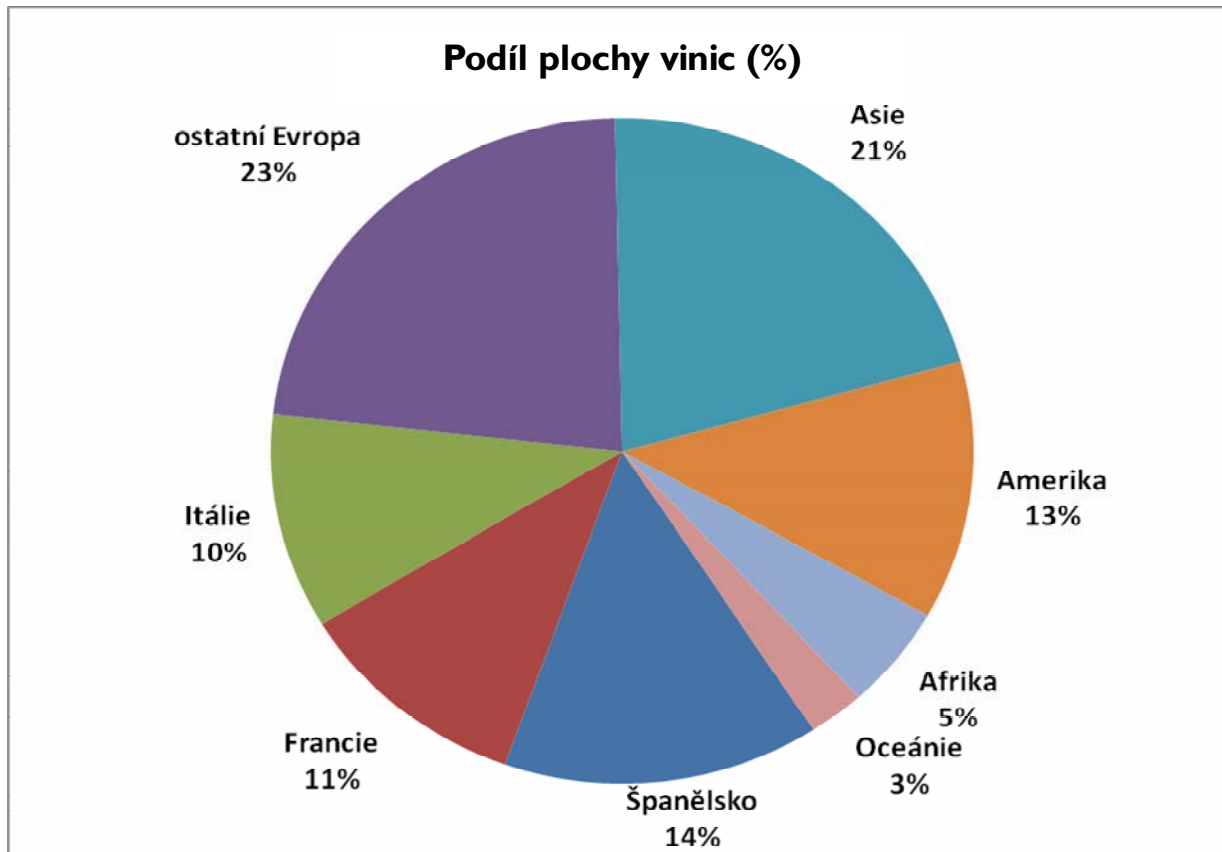
Stát EU	2003-04	2004-05	2005-06	2006-07	2007-08	Odhad 2008-09	Rozdíl 2007-08	Rozdíl 5-letý průměr
Bulharsko*	2 314	1 961	1 708	1 757	1 796	1 800	0 %	-6 %
ČR	540	605	438	434	821	750	-9 %	+32 %
Německo	8 291	10 107	9 256	8 995	10 363	10 300	-1 %	+10 %
Řecko	3 804	4 295	4 027	3 947	3 511	3 800	+8 %	-3 %
Španělsko	48 620	50 062	41 119	43 679	42 070	40 156	-5 %	-11 %
Francie	47 519	58 845	53 314	53 025	46 547	44 429	-5 %	-14 %
Itálie	44 087	53 135	53 062	54 600	49 181	50 265	+2 %	-1 %
Kypr	400	282	241	218	149	142	-5 %	-15 %
Lucembursko	123	156	135	124	142	130	-8 %	-4 %
Maďarsko	3 800	5 272	3 103	3 271	3 222	3 500	+9 %	-6 %
Malta	100	70	60	65	48	-	-	-
Rakousko	2 556	2 734	2 264	2 256	2 628	2 836	+8 %	+14 %
Portugalsko	7 283	7 481	7 254	7 532	6 049	5 474	-10 %	-23 %
Rumunsko*	5 555	6 166	2 602	5 014	5 289	5 100	-4 %	+4 %
Slovinsko	671	944	886	832	857	752	-12 %	-10 %
Slovensko	540	410	303	325	355	355	0 %	-8 %
Ostatní státy EU	18	24	25	27	27	75	-	-
Celkem státy EU	176 221	202 549	179 797	186 101	173 056	169 774	-1,9 %	-8 %
Kandidátské země								
Chorvatsko	1 768	1 561	1 200	-	-	-	-	-
Turecko	225	174	287	229	-	-	-	-

Pramen: EK

* státy se zařadily od 1. 1. 2007 mezi členské státy Evropské unie

Stručný přehled o vinařství ve světě

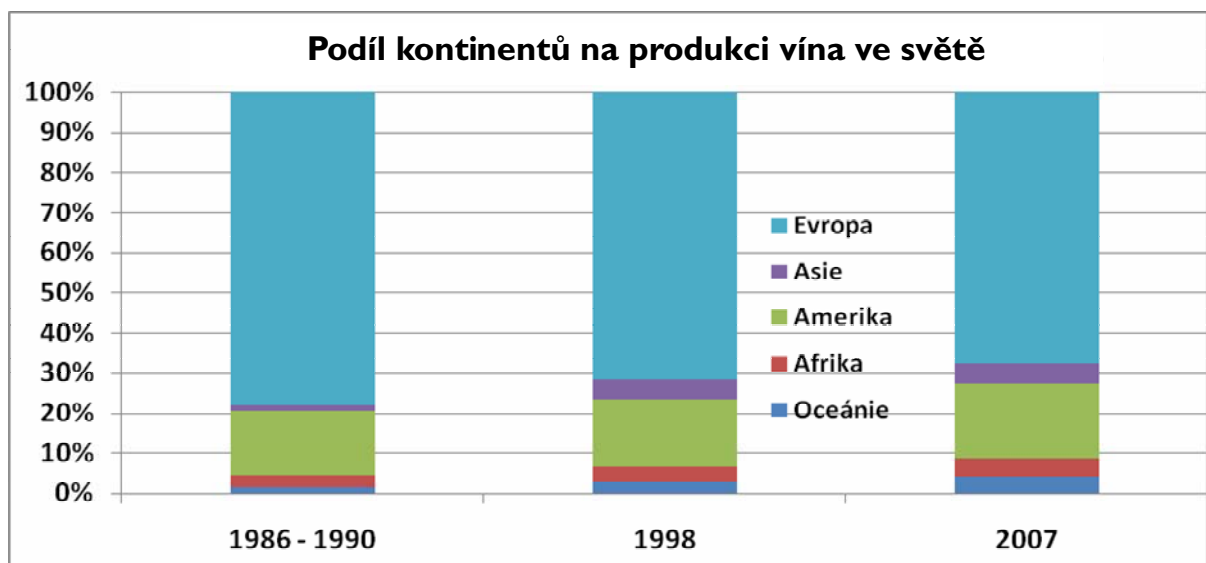
V Evropské unii se nachází téměř polovina světové plochy vinic, které produkují většinu vína světa. Stejně tak se zde spotřebovává většina vína Zeměkoule.



Zdroj: SV ČR, OIV 2008

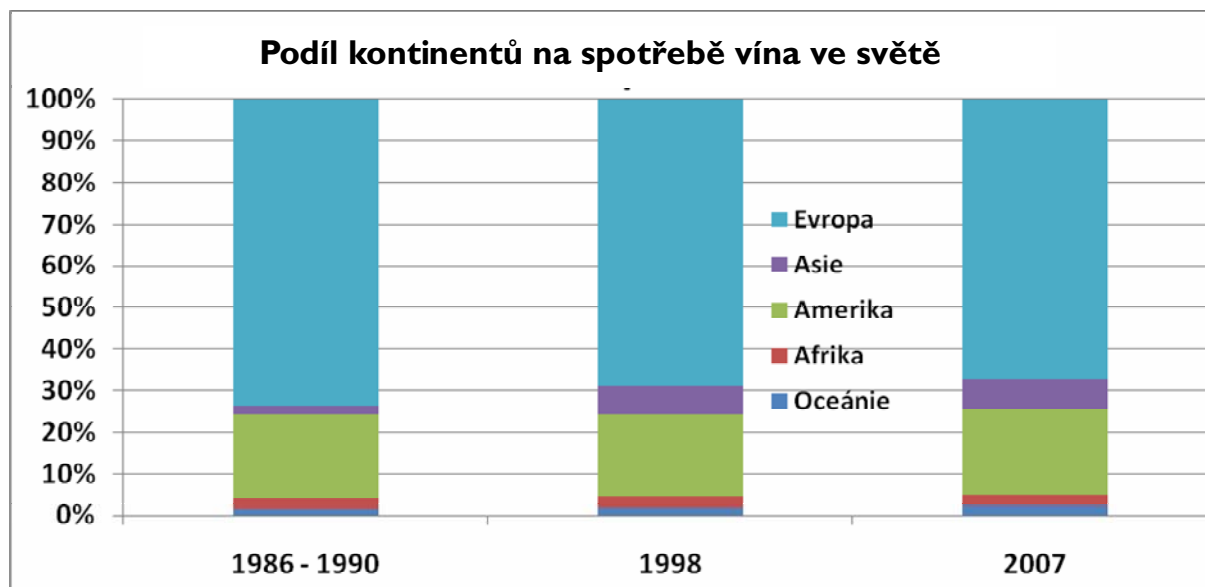
Ovšem dlouhodobý vývoj je takový, že Evropa své pozice ztrácí. A to jak v podílu plochy vinic světa, tak v produkci vína, ale i ve spotřebě vína a jeho exportu.

Za posledních dvacet let se snížil podíl Evropy na celosvětové produkci vína ze 78 % na 68 %. Naopak největší nárůst byl zaznamenán v Asii – z 1,5 % na 5,1 %. Ale růst na podílu produkce vína je patrný i na ostatních kontinentech:



Zdroj: SV ČR, OIV 2008

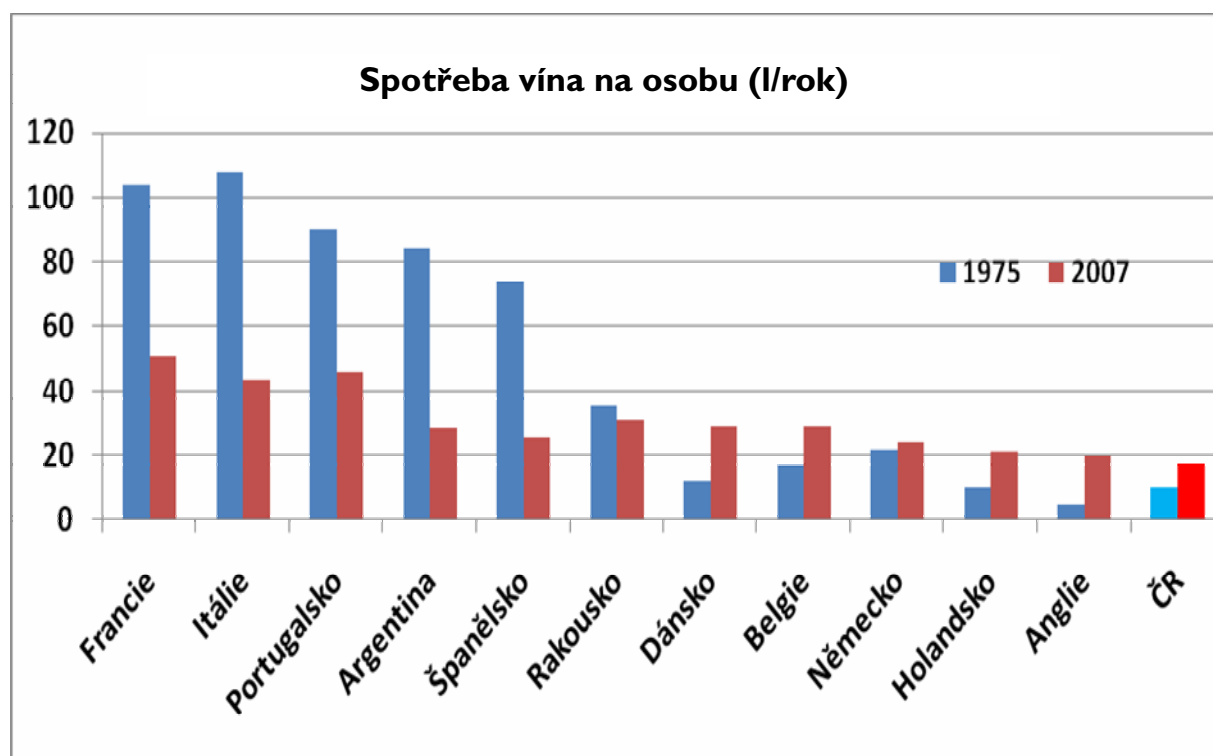
Podíl na celosvětové spotřebě vína se v posledních dvaceti letech opět nejvíce zvýšil v Asii, z 1,9 % na 7,2 %. Za to v Evropě poklesl nejvíce, ze 74 % na 67 %:



Zdroj: SV ČR, OIV 2008

Nejvíce vína na světě spotřebuje Francie následovaná Itálií a USA. Na čtvrtém místě je Německo a pak Španělsko, Čína, Anglie, Argentina a Rusko. V Rusku a v Číně spotřeba vína v letech 2002 až 2005 výrazně narostla.

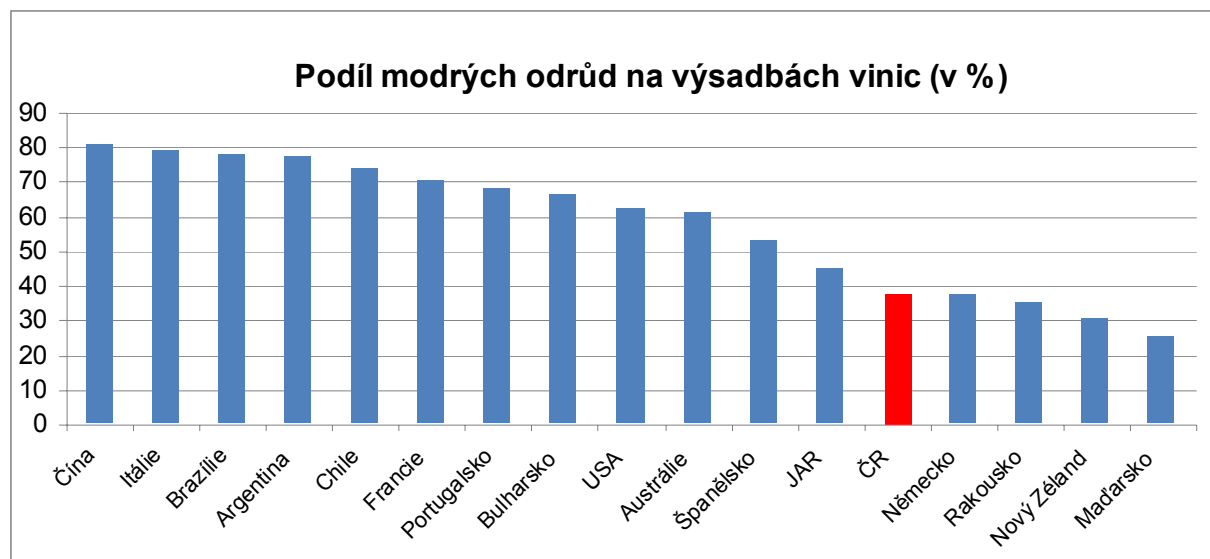
Ve spotřebě vína na hlavu dochází v souvislosti s globalizací již několik desetiletí k vzájemnému vyrovnávání rozdílů mezi jednotlivými zeměmi. V tradičních vinařských zemích spotřeba vína klesá a je orientována více na vyšší kvalitu, zatímco v zemích, kde víno prakticky neznali, mu přicházejí na chuť. Za posledních dvacet let se tak spotřeba vína ve Španělsku, ale i Argentině, snížila téměř na 1/3, ve Francii, Itálii a Portugalsku na polovinu. V Rakousku a Německu je téměř stabilní. U nás a v Belgii se zvýšila o 1, v Holandsku více než dvojnásobně, v Dánsku téměř 2,5x a v Anglii dokonce 4x:



Zdroj: SV ČR, OIV 2008

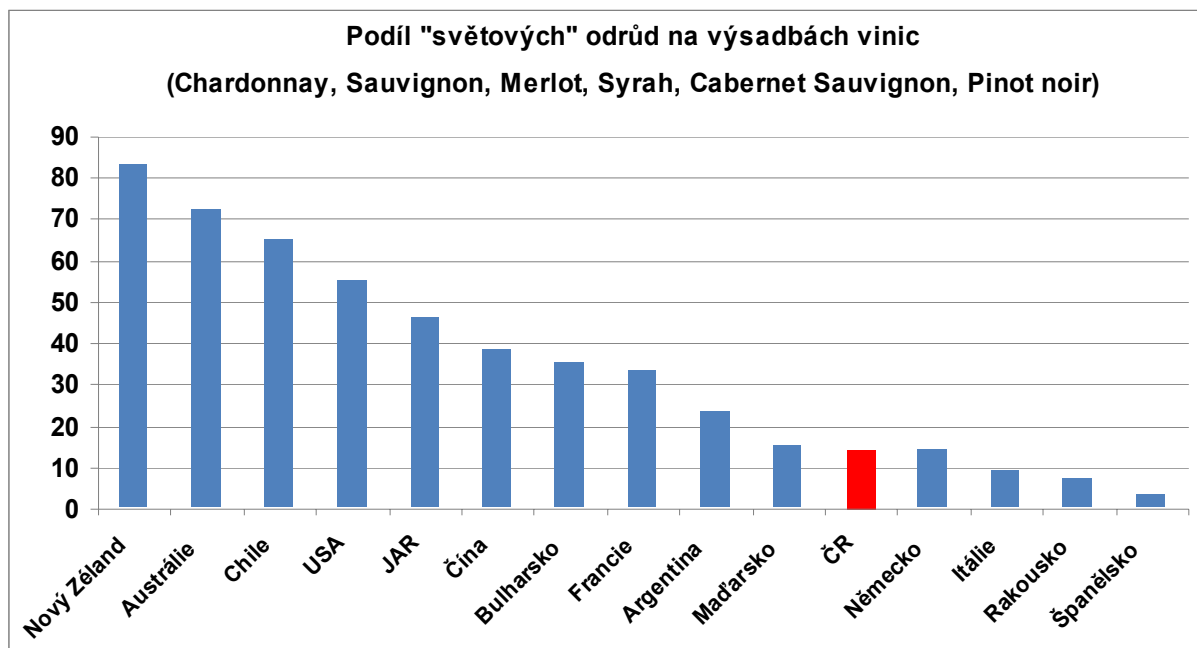
Dnes se pohybuje průměrná spotřeba vína na osobu a rok v členských zemích EU (15) mezi 20 až 50 l na hlavu, z toho v zemích prakticky bez vlastních vinic mezi 20 až 30 l/osoba/rok. Ve Španělsku je nyní nižší spotřeba vína na hlavu a rok než v Rakousku, Dánsku a Belgii, přitom má největší plochu vinic na světě.

V rámci víceméně pravidelné změny módnosti se mění i oblíbenost červených versus bílých vín. Amplituda změny kolísá mezi deseti až dvaceti lety. V současnosti nastává odklon od červených vín ve prospěch vín bílých. Výsadby vinic na změnu módnosti však mohou reagovat vzhledem k tomu, že réva vinná je trvalá kultura, až během několika let. Podíl modrých odrůd na výsadbách vinic v jednotlivých státech je patrný z následujícího obrázku:



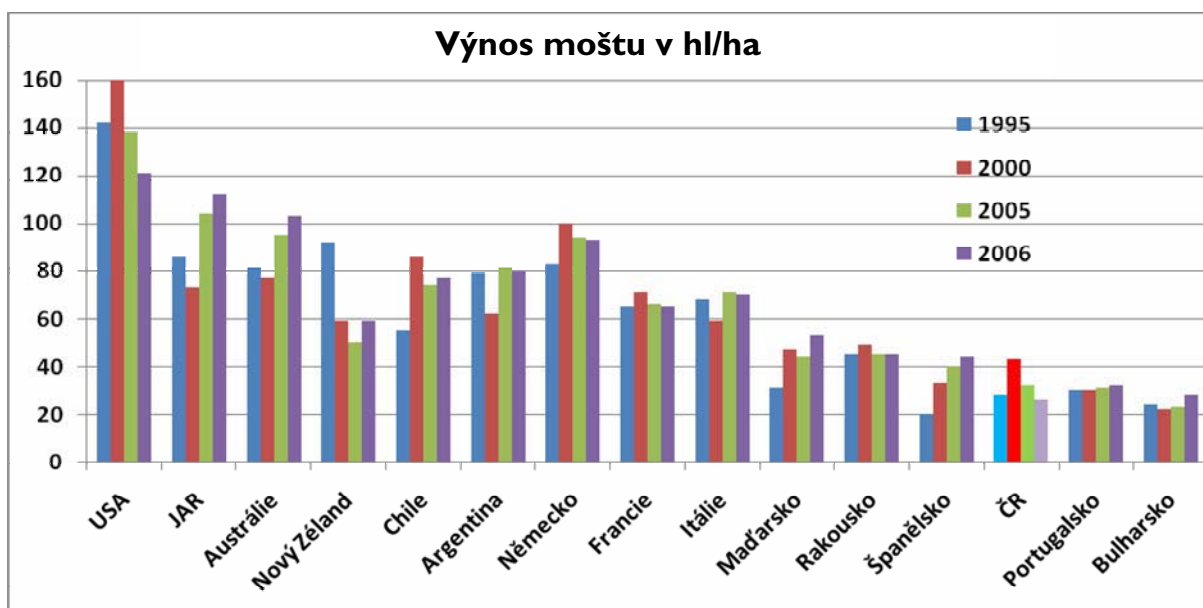
Zdroj: SV ČR, OIV 2008

Módní trendy se ale neprojevují jenom v oblíbenosti barvy vína. Platí i pro jednotlivé odrůdy. Zatímco většina lidí planety konzumující víno ještě stále upřednostňuje několik nejznámějších, tzv. „světových“ odrůd, „in“ začínají být i mezi širší vrstvou konzumentů známy odrůdy autochtonní, t. j. pocházející a pěstované jen na určitém omezeném geografickém prostoru. Právě na „světové“ odrůdy se zaměřily státy, které v obchodě s vínem vsadily na globální trh. Evropa jde zatím jiným směrem:



Zdroj: SV ČR, OIV 2008

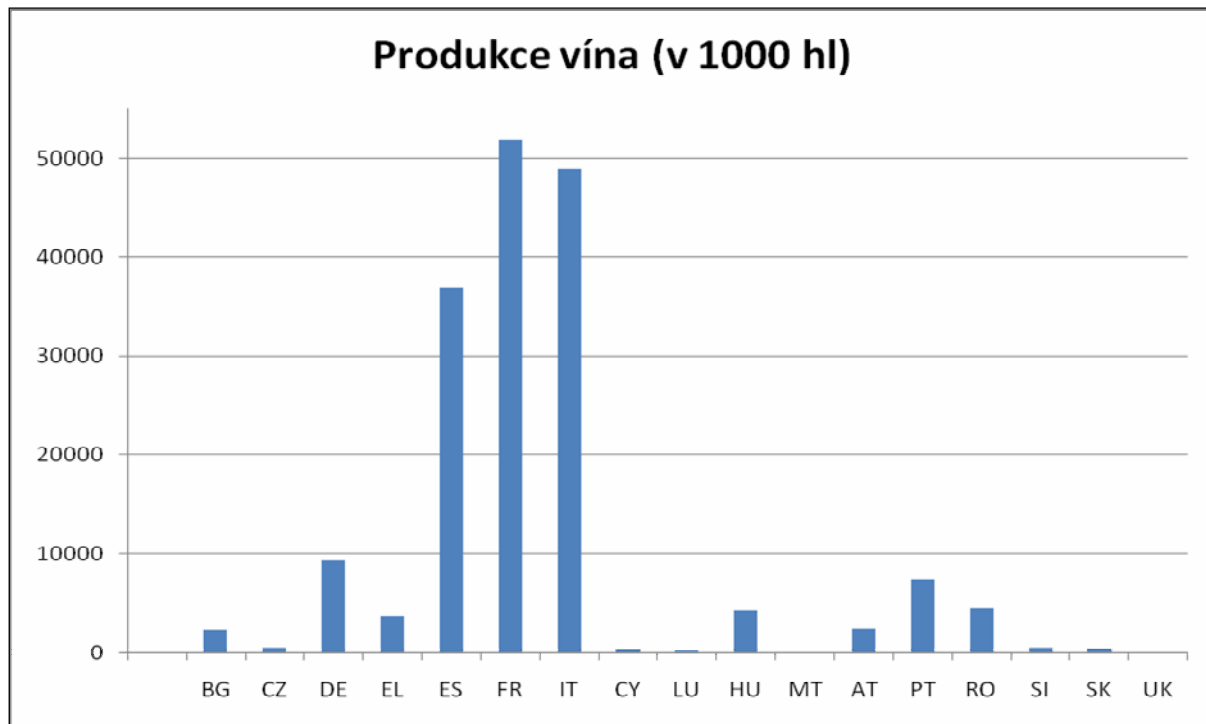
Na kvalitu vína a rentabilitu vinohradnictví má velký vliv výnos hroznů z jednotky plochy. I když ne vždy musí být vyšší výnos v protikladu s kvalitou a nižší výnos zase v opozici vůči rentabilitě, ve velkých statistických souborech se tento vztah zpravidla prokazuje. Průměrný hektarový výnos moštu ve vybraných státech světa uvádí následující graf:



Zdroj: SV ČR, OIV 2008

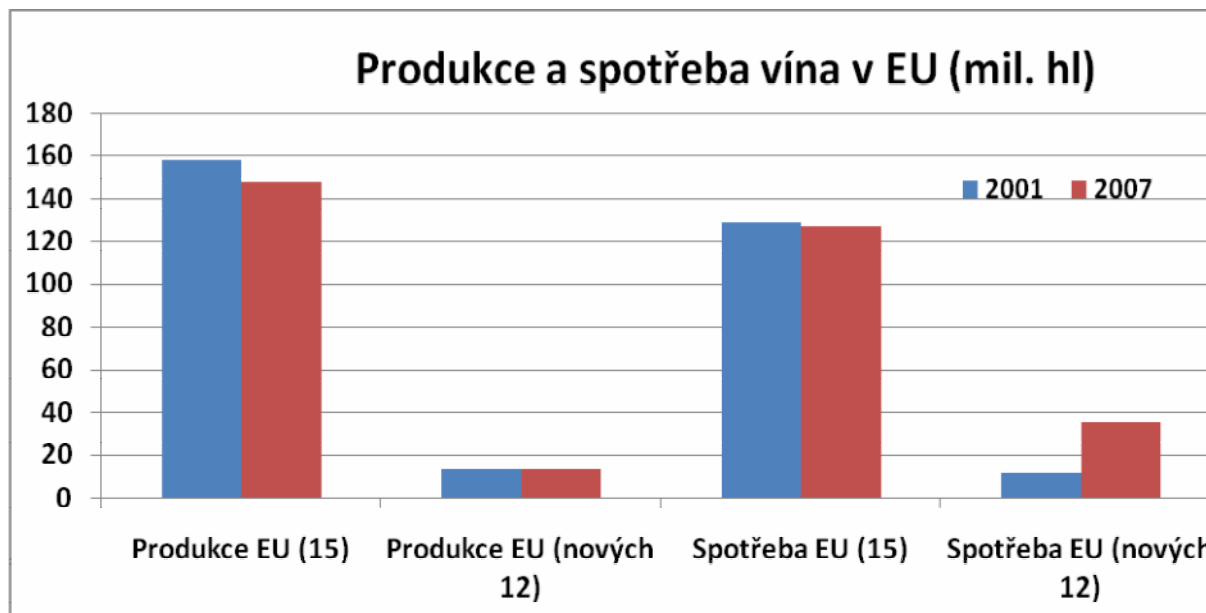
V posledním desetiletí jsou výrazně vyšší výnosy hroznů na ostatních kontinentech než v Evropě. K zemím s nejvyššími výnosy patří USA, JAR a pak z Evropy Německo. Pro srovnání: USA mají 4x vyšší průměrný výnos hroznů než ČR, JAR 3x vyšší a Německo téměř taky tak. Ale i Francie a Itálie mají 2x vyšší výnos než ČR. Pak je v konkurenčním boji otázkou, zda prodáme tolikrát draž hrozny a následně víno, než tyto státy. Rakousko má o 40 % vyšší průměrný výnos než my. Jsme v průměrném výnosu hroznů srovnatelní se Španělskem a Portugalskem. Je ale pravda, že Bulharsko má ještě o 25 % nižší výnos.

Produkce vína podle jednotlivých členských států vypadá poněkud jinak, někdy se průměrné hektarové výnosy států liší až o 200 %.



Zdroj: SV ČR

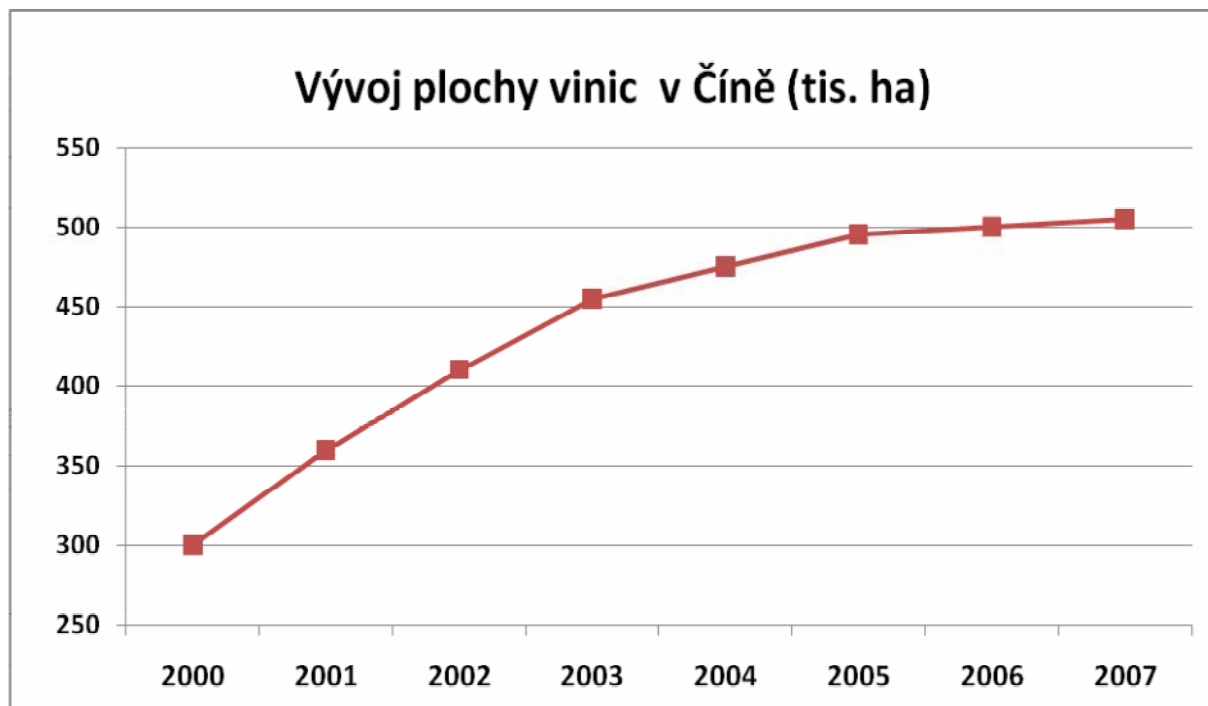
EU se přijetím 12 nových členů v letech 2004 – 2007 zbavila části přebytku vína. Noví členové v poslední době více vína spotřebují, než vyprodukují:



Zdroj: SV ČR, OIV 2008

Spoléhat příliš na trhy ve třetích zemích asi příliš nelze. Nejdynamičtější bude z hlediska objemu asi Čína, pak Indie. Obě země víno v nejbližší době zřejmě objeví a společně tvoří asi 1/3 populace světa. Avšak Čína je komunistická a centrálně řízená. S výrazným dovozem vína nelze počítat, už nyní jsou náznaky, že se snaží zvýšit samozásobení vínem. Navíc tam zřejmě nastane období náhražek vína – na

trh se dostanou různé plagiáty typu ovocného vína či prokvašené sacharózy s vodou, jen když to bude levné. V další fázi se začne padělat evropský původ vína. Průměrná spotřeba vína na obyvatele a rok tam už přesáhla 0,5 litru. Plocha vinic v Číně už přesáhla polovinu plochy Francie nebo Itálie. Její vývoj uvádí následující graf:



Zdroj: SV ČR, OIV 2008

V Indii je situace ještě složitější, je chudší a ekonomika zatím čeká na prudký start. Tím i víno nastoupí později. Ale stávající celosvětová ekonomická krize může mnohé změnit.

Afrika, až na výjimky asi v nejbližších desetiletích nebude patřit k významným konzumentům. Obdobně Austrálie se snaží spíše expandovat do Evropy.

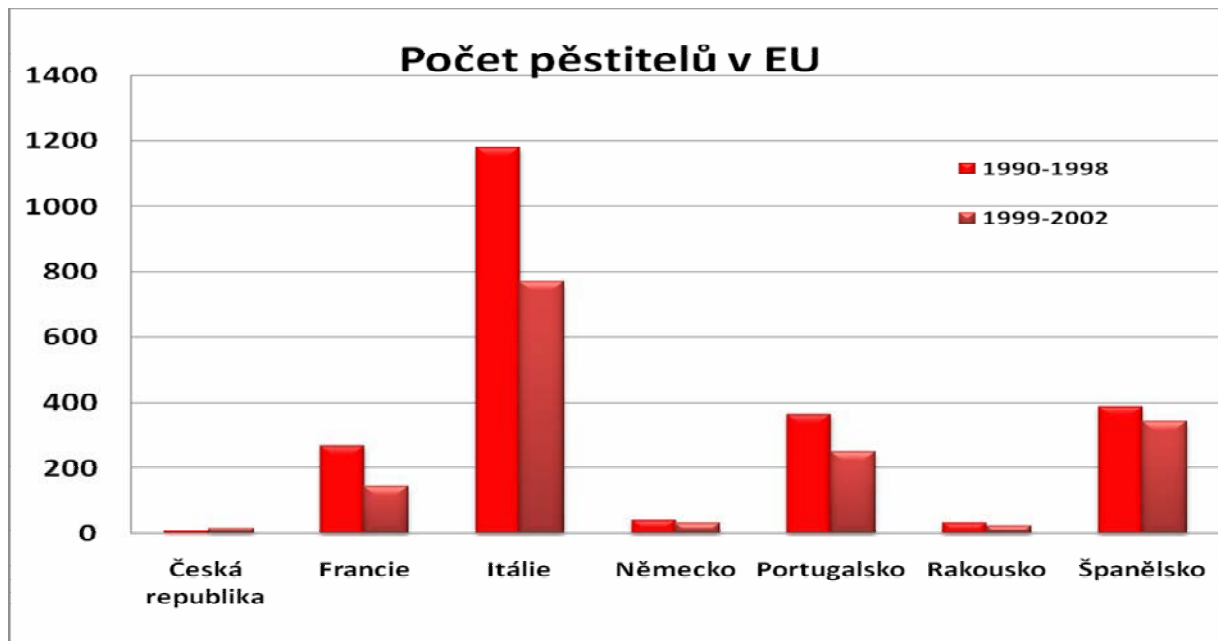
Stručný přehled o vinařství v EU

Postavení ČR v EU z hlediska vína

	EU	CZ	% (CZ/EU)
Obyvatelstvo (mil.)	493	10,3	2,1
Plocha vinic (tis. ha)	3 650	19	0,5
Produkce vína (mil. hl)	180	0,8	0,4
Spotřeba vína (mil. hl)	140	1,85	1,3
Spotřeba vína na osobu (l)	30	18	60

Zdroj: SV ČR

Podniky pěstitelů révy se v EU z dlouhodobého hlediska zvětšují – počet pěstitelů klesá rychleji než plocha vinic:



Zdroj: SV ČR

Ceny vína v evropských zemích – aktuální informace v roce 2008

Postavení ČR v EU z hlediska vína			
Stát	Druh vína	Min. Kč/l	Max. Kč/l
Rakousko	Stolní bílé	12,50	16,30
	Stolní červené	7,50	12,50
Německo	Víno pro sekty bílé	7,50	11,30
	Víno pro sekty červené	6,30	7,50
	Stolní bílé	12,50	15,00
	Stolní červené	12,50	15,00
	Zemské bílé	15,00	25,00
	Zemské červené	12,50	15,00
	Jakostní bílé	18,80	20,00
	Jakostní červené	12,50	15,00
	Pozdní sběr - bílé víno	22,50	25,00
	Výběr - bílé víno	22,50	25,00
	Müller Thurgau – jakostní	20,00	35,00
	Ryzlink rýnský – jakostní	20,00	37,50
	Ryzlink rýnský – zemské víno	12,50	25,00
	Pinot blanc – jakostní	22,50	27,50
	Pinot blanc – jakostní	22,50	27,50
	Elbling - jakostní	25,00	30,00
	Modrý Portugal - jakostní	13,80	17,50
	Regent – jakostní	13,80	17,50
	Dornfelder - jakostní	15,00	20,00
Pinot noir - jakostní	13,00	23,30	
částečně zkvašený hroznový mošt (v ČR burčák)	12,50		
Itálie	Stolní bílé	10,00	12,40
	Stolní červené	9,00	10,90
Francie	Stolní bílé	10,70	15,30
	Stolní červené	7,80	10,50
Španělsko	Stolní bílé	6,60	8,40
	Stolní červené	8,30	9,00

Zdroj: SV ČR, Der Deutsche Weinbau, Der Winzer, TIS (SZIF), OIV, Kurz EUR / CZK | Euro = 25,00 Kč, Ceny jsou bez DPH

Rakousko

Během září 2008 poklesly v Burgenlandu průměrné ceny bílých hroznů z 0,45 až 0,50 Eur/kg na 0,35 až 0,40 Eur/kg. Problém byl i s odbytem sudového stolního červeného vína ročníku 2007. Zatímco s prodejem vína odrůdy Zweigeltrebe není problém, dříve značně žádaná odrůda Frankovka měla potíže. Bílé stolní víno 2008 opouštělo sklep za 0,5 Eur/l.

V Dolním Rakousku během září poklesly průměrné ceny bílých hroznů z 0,45 na 0,35 Eur/kg, u modrých hroznů byla průměrná cena 0,25 Eur/kg.

V Rakousku zůstaly v roce 2008 ceny sudového bílého stolního vína přibližně na stejné úrovni jako v roce 2007, ale ceny červeného se snížily meziročně přibližně o 15 %.

Německo

Ročník 2007 byl zakončen na přelomu prosince a ledna úspěšnou sklizní hroznů pro ledové víno. Během roku 2008 se zvyšovala poptávka po standardních odrůdách bílých jakostních vín, především Ryzlinku rýnském a Pinot blanc. Naopak klesal zájem o odrůdy Pinot noir a Modrý Portugal, ale zájem byl o Schwarzriesling, Svatovavřínecké, Cabernet Dorsa, Frankovku a Regent. O vína s přívlastkem byl nižší zájem, o červená stolní vína téměř žádný.

Stolní sudové víno se prakticky neobchodovalo. U jakostního bílého sudového vína, které představuje naprostou většinu obchodovaného množství, se snížila cena meziročně asi o 5 %, u bílých pozdních sběrů a výběrů naopak cena vzrostla o 10 %. Mírně vyšší ceny oproti předcházejícímu roku dosáhla jakostní sudová vína odrůd Pinot blanc, Pinot gris, Modrý Portugal a Regent. O 10 % byla vyšší cena i u Pinot noir a cena vzrostla i u odrůdy Müller Thurgau, o kterou se zase zvyšuje zájem. Ceny vín odrůd Ryzlink rýnský a Dornfelder byly stabilní. K poklesu ceny o 15 % došlo u odrůdy Elbling. Po pádu cen červených vín v minulých letech se situace na trhu již stabilizuje.

Ve **Francii** během roku 2008, stejně jako již v roce 2007, pokračovalo zvyšování ceny bílého stolního vína na nejvyšší úroveň v tomto desetiletí. U červeného stolního sudového vína cena od roku 2004 trvale klesala až do začátku roku 2008, kdy se zvýšila, ale v druhém pololetí opět poklesla. Koncem roku 2008 se dostala na úroveň počátku roku 2001. Cena bílého vína je o 40 % vyšší než cena červeného.

V **Itálii** se cena sudového stolního vína prudce zvýšila na přelomu let 2007/2008, v druhém pololetí však cena červeného prudce klesla na původní úroveň, kdežto cena bílého poklesla jen mírně. Bílé víno tak má v tomto desetiletí poprvé vyšší cenu než červené, a to právě od přelomu roku 2007/2008.

Ve **Španělsku** došlo k meziročnímu nárůstu cen sudového stolního vína, a to bílého (+ 35 %) i červeného (+ 10 %), ale u červeného méně. Nárůst byl počátkem roku 2008, pak zůstala cena červeného stabilní, cena bílého však klesala. Koncem roku byla cena bílého o něco nižší než červeného vína. Červené tak bylo na úrovni roku 2001, bílé výrazně výše než po celé období 2000 – 2007.

Ze srovnání cen těchto tří největších producentů stolního vína na světě (Francie, Itálie, Španělsko) dosahuje nejvyšší ceny sudové stolní bílé víno z Francie, následuje bílé ze stejné země, pak italské bílé, dále italské a španělské červené a nejlevnější je španělské bílé (50 % ceny francouzského bílého).

X. SOUČASNÉ DĚNÍ V EU V OBLASTI VINOHRADNICTVÍ A VINAŘSTVÍ

a) Předsednictví České republiky v oblasti vína, první polovina roku 2009

Předsednictví České republiky se v rámci Rady pro zemědělství a rybolov soustřeďuje též na oblast vína. Poté, co se francouzské předsednictví vínem nezabývalo, na české předsednictví přechází další kroky v kodifikaci nařízení k aromatizovaným vínům, zabývá se dokumentem Komise k otázce vstupu Společenství do OIV.

Ke kodifikaci nařízení (ES) č. 1601/1991, kterým se stanoví obecná pravidla pro označování a obchodní úpravu aromatizovaných vín, aromatizovaných vinných nápojů a vinných koktejlů, přistupuje Komise na základě svého rozhodnutí ze dne 1.4.1987, kterým si klade za povinnost provedení kodifikace kteréhokoliv právního textu, jestliže v něm došlo k více než 10ti změnám. Kodifikovanému textu je poté přiděleno nové číslo v Úředním věstníku Evropských společenství. Během projednávání, které započalo již za slovinského předsednictví přistoupila Komise k návrhu projednávání recastem, tj. přepracováním, neboť bylo třeba v textu provést některé úpravy komitologické. V současné době podléhá dokument hlasování v prvním čtení EP. Zvláštní zemědělský výbor Rady přijme zprávu o hlasování EP na počátku března 2009 a bude-li tato zpráva kladná, bude dokument po všech náležitých právních úkonech uveřejněn pravděpodobně v červnu 2009 v Úředním věstníku Evropských Společenství.

V září roku 2008 byl návrh **Doporučení Komise Radě, kterým se Komise zmocňuje zahájit a vést jednání s Mezinárodní organizací pro révu a víno (OIV) o podmínkách a způsobu přistoupení ES** předán Komisí Radě. Rada se jím začala zabývat až za českého předsednictví. K prvnímu představení dokumentu Komisí došlo v lednu na Radě pro zemědělství a rybolov, kde k němu zazněla úvodní ministerská debata. K technickému projednání dokumentu došlo na expertní úrovni v pracovní skupině Rady pro víno a alkohol, kde bylo identifikováno několik problematických oblastí, které mají politický charakter a kterými se dále zabývá Zvláštní zemědělský výbor Rady. *Zatímco Komise požaduje na Radě, aby:*

1. byl Komisi udělen mandát k zahájení a vedení jednání s OIV o podmínkách přistoupení Společenství, a to v souladu s článkem 300 Smlouvy o ES,
2. toto přistoupení umožnilo Komisi účast na jednáních a zasedáních v rovnocenném postavení s ostatními členskými státy OIV,
3. Společenství neplatilo finanční příspěvky do rozpočtu OIV,
4. toto přistoupení umožnilo Společenství přístup ke všem listinám, které budou v budoucnu v OIV projednávány a budou se týkat záležitostí spadajících do pravomoci Společenství,

je Rada k dokumentu Komise prozatím velmi zdrženlivá. Za problematické oblasti, velmi citlivé k vyjednávání, jsou označeny

1. statut Společenství v OIV a rozdělení kompetencí a hlasovacích práv mezi Společenstvím a ČS v případě přistoupení Společenství k OIV (21 ČS EU již členy OIV jsou, 6 ČS EU členy OIV nejsou),
2. vnitřní koordinační proces ve Společenství před jednáními v OIV,
3. finanční příspěvek do OIV,
4. vytvoření výboru Rady, který bude Komisi pomáhat ve vyjednávání s OIV (jeho statut a složení).

Ani další pracovní dokument Komise z konce února 2009 nepřesvědčil ČS o nezbytnosti přistoupení ES do OIV v roli řádného člena. V současné době se čeká na reakci Komise.

V současné době se očekává další dokument Komise, ve kterém se Komise zavázala zodpovědět nejčastěji zmiňované obavy ČS.

Na přelomu června a července 2009 se v chorvatském Zagrebu sejde zasedání valného shromáždění OIV. Pro ten účel **předává Komise Radě, resp. předsednickému státu, mandát, aby v OIV tlumočil společné rozhodnutí Společenství k projednávaným resolucím OIV**. V polovině června se nad resolucemi OIV sejde expertní pracovní skupina Rady pro víno a alkohol, která o resolucích OIV rozhodne na základě konsensu.

V polovině roku 2008 byly ukončeny legislativní práce na reformě SOT s vínem za vzniku nařízení (ES) č. 479/2008. Za českého předsednictví je **nařízením (ES) č. 479/2008 o společné organizaci trhu s vínem**, o změně nařízení (ES) č. 1493/1999, (ES) č. 1782/2003, (ES) č. 1290/2005 a (ES) č. 3/2008 a o zrušení nařízení (EHS) č. 2392/86 a (ES) č. 1493/1999 v rámci pracovní skupiny Rady, zabývající se horizontálními převážně komitologickými procesy, **začleňováno do společné organizace zemědělských trhů**. Tento akt změní nařízení (ES) č. 1234/2007, kterým se stanoví společná organizace zemědělských trhů a zvláštní ustanovení pro některé zemědělské produkty (tzv. jednotné nařízení o společné organizaci trhů). Výše uvedené nařízení (ES) č. 479/2008 do něj bude „transformováno“. K tomuto zjednodušení, tj. vytvoření jediného horizontálního právního předpisu pro společnou organizaci trhů, se ČS zavázaly v době německého předsednictví. Dle pracovního plánu bude znění návrhu přijato Radou ministrů pro zemědělství a rybolov na zasedání v dubnu 2009. Poté bude předpis ve všech úředních jazycích ve Úředním věstníku Evropských společenství publikován v průběhu roku 2009.

b) Nařízení Komise vztahující se k NR (ES) 479/2009, která jsou v současné době projednávána ve společném řídicím výboru pro společný zemědělský trh v Bruselu (víno je jeho součástí od 1.srpna 2008):

NK (ES) týkající se označování vín, které nově přináší rozdělení vín do kategorií vín s chráněným označením původu (CHOP), vín s chráněným zeměpisným označením (CHZO), popisuje tradiční výrazy používané v ČR a definuje termín „traditional rosé“ – tedy růžové víno vyráběné klasickou metodou a termín „rosé by blending“ – růžové víno vyráběné mísením bílého a červeného vína (pravděpodobně vyjde do podzimu 2009)

NK (ES) týkající se registrů vinic a podávání povinných hlášení do EU, které nově popisuje podávání hlášení o sklizni, o produkci a o zásobách dle dělení vín na CHOP a CHZO (pravděpodobně vyjde do konce roku 2009).

NK (ES) týkající se enologických praktik užívaných v EU, kdy se oenologické praktiky přejímají z OIV. Toto nařízení bude aktualizovat seznam látek používaných při výrobě vína, včetně jejich limitů (pravděpodobně vyjde do konce roku 2009).

PŘÍLOHY

Průběh počasí a výskyt škodlivých organismů révy vinné v roce 2008

Seznam laboratoří pověřených SZPI pro provádění analytických rozborů vína (platný do 31. 10. 2009)

100 největších vinařských obcí dle Registru vinic ÚKZÚZ

Odrůdová skladba registrovaných vinic v ČR dle podoblastí k 31. 12. 2008 – Moštové bílé

Odrůdová skladba registrovaných vinic v ČR dle podoblastí k 31. 12. 2008 – Moštové modré

Odrůdová skladba registrovaných vinic v ČR dle podoblastí k 31. 12. 2008 – Stolní a podnožové

Seznam registrovaných odrůd révy vinné k 31. 12. 2008 dle zákona č. 219/2003 Sb.

Základní charakteristika odrůd révy vinné zapsaných ve Státní odrůdové knize v roce 2009

Zastoupení bílých odrůd v mladých výsadbách (2005-2008)

Zastoupení modrých odrůd v mladých výsadbách (2005-2008)

Odrůdová skladba vinic v ČR – nejvíce pěstované odrůdy k 31.12.2008

Cenový vývoj

Nejvýznamnější země zahraničního obchodu

Adresář

Průběh počasí v roce 2008

(zpracováno z podkladů SRS a ČHMÚ)

Počasí

V roce 2007/2008 převládala mírná a suchá zima, vinice nebyly poškozeny zimními mrazy a ani jarní mrazíky nepoškodily rašící vinice. Zimní období bylo charakterizováno velkými amplitudami výkyvu v minimálních a maximálních teplotách, v průběhu roku byl výrazně teplý květen, červen, srpen a září.

Srážkově byl rok 2008 podnormální, výrazné dešťové srážky byly zaznamenány především v druhé dekádě května. Celý červenec a srpen byl až na ojedinělé periody výrazně srážkově chudý.

Leden

Měsíc leden byl výrazně teplotně nadnormální. Od konce první dekády ledna až do konce druhé dekády ledna byly průměrné denní teploty nad bodem mrazu, nevyšší teploty byly dosaženy kolem 20. ledna, kdy průměrné denní teploty dosáhly místy až k +10° C. Srážkově byl leden průměrný až mírně podprůměrný.

Únor

Teplotně byl měsíc únor přibližně do poloviny měsíce nadnormální, výrazné krátkodobé ochlazení bylo patrné kolem 17. února, kdy se minimální denní teploty dostaly až na hranici -15°C. Závěr měsíce pak byl výrazně teplotně nadnormální, kdy maximální denní teploty dosahovaly až +15° C.

Srážkově byl měsíc únor 2008 výrazně podnormální, vydatnější srážky byly pouze na začátku měsíce, v závěru první dekády února.

Březen

Měsíc březen byl teplotně vyrovnaný, průměrné denní teploty se pohybovaly od 1° C do 10° C. Srážkově byl podobný jako únor, výraznější srážky byly na začátku měsíce a potom na začátku druhé dekády. Celkové množství srážek však bylo výrazně vyšší než v měsíci únoru.

Duben

Průměrné teploty v dubnu byly převážně v normálu minulých let, nejvyšší byly na konci první dekády, kdy se přiblížily nejvyšší denní teploty k 24° C. Výrazný teplotní pokles byl zaznamenán 17. dubna, kdy se nejnižší denní teploty dostaly pod bod mrazu. Ani v tomto období však nedošlo k poškození vinic mrazem. Nejvydatnější srážky byly na začátku třetí dekády dubna, avšak v průběhu celého měsíce dubna docházelo k přeháňkám, které ale nebyly srážkově vydatné.

Květen

Měsíc květen byl teplotně vyrovnaný a výrazně teplý. K ojedinělému výraznějšímu poklesu teploty došlo 20. května, kdy se minimální denní teploty dostaly k 7° C.

Srážkově byl tento měsíc vydatný, avšak srážky byly nepravidelně rozděleny, nejvyšší srážky byly 18. května, kdy napadlo v jednom dnu úhrnem 45 – 50 mm srážek. V dalších dnech byla srážková aktivita nižší, avšak dny se srážkami se objevovaly pravidelně až do 25. května.

Červen

Měsíc červen byl charakterizován nadnormálními průměrnými teplotami, kdy denní maxima dosáhla až k 34° C, teplotně nejnižší den byl 14. červen. kdy minimální denní teplota byla téměř 2° C. Srážky byly v tomto měsíci velmi nízké, podnormální, objevovaly se v průběhu celého měsíce, avšak dosahovaly max. 1 mm.

Červenec

Teplotně byl červenec vysoce nadnormální a srážkově silně podnormální. Maximální denní teploty se pohybovaly mezi 25 místy až 35° C. Srážky byly pouze ojedinělé, jediná srážková perioda byla zaznamenána od 17. července, kdy srážky dosáhly až 20 mm. Jednalo se však o ojedinělý den, kdy byly v pěti následujících dnech jen 2 – 5 mm.

Srpen

V měsíci srpnu převažovaly nadále vysoké teploty, jejichž denní maxima se dostávala pravidelně nad 25° C. Srážkově byl měsíc srpen výrazně podnormální. Srážky se objevovaly jen ojediněle a celkové denní úhrny se nedostaly nad 1 mm. V tomto období rostliny trpěly výrazným suchem.

Září

Do poloviny září se nejvyšší denní teploty dostávaly nad 25 ° C, k výraznému poklesu teplot došlo od 16. září, kdy se maximální denní teploty pohybovaly mezi 10 – 15° C, v závěru měsíce se teploty dostávaly až k 20° C.

Srážkově bylo září celkově podnormální, srážky byly jak místně, tak časově velice nerovnoměrně rozmístěny. Teplé a suché září bylo příčinou kvalitního dozrání hroznů.

Říjen

Měsíc říjen byl stejně jako předchozí měsíc teplotně nadnormální, denní maxima se pohybovala převážně od 10 – do 17° C. Srážky v tomto měsíci nebyly vydatné, pouze ojedinělé a dosahovaly maxima 10 mm.

Listopad

Listopadové teploty se pohybovaly do 18. listopadu výrazně nad dlouhodobým normálem, dosahovaly 10 – 20° C a srážkově byl tento měsíc chudý. Maximální srážky byly do 10 mm.

Prosinec

Měsíc byl charakterizován slabými dešťovými i sněhovými srážkami, teploty se pohybovaly kolem 0° C a mírně nad 0° C.

Souhrn

Počátek vegetace byl urychlen vhodnými povětrnostními podmínkami. Do poloviny roku byly vhodné podmínky pro růst a vývoj révy vinné ale i patogenů, což se projevilo v brzkém výskytu plísně révy vinné.

Zhodnocení výskytu škodlivých činitelů na révě vinné v roce 2007

Plíseň révy vinné (*Plasmopara viticola*)

Lokální silné dešťové srážky vytvořily v červnu vhodné podmínky pro vnik a rozvoj infekce, první výskyt plísně révy vinné byl zaznamenán na listech dne 3. června, další výskyty pak v období od 18. do 30. června. Patogen se v průběhu vegetačního období šířil v závislosti na lokalitě a systému ošetření, byly zaznamenávány výskyty střední až silné.

Padlí révy vinné (*Oidium tuckeri*)

Padlí révy bylo zjištěno v roce 2008 výrazně dříve než v ostatních letech, již před květem 12. května. Intenzita výskytů v průběhu vegetačního období pak byla střední až velmi silná v závislosti na citlivosti odrůd, lokalitě a systému ošetření.

Plíseň šedá (*Botrytis fuckeliana*)

První slabé výskyty byly zjištěny od 18. srpna, střední výskyty pak od druhé poloviny září v závislosti na citlivosti odrůd a napadení obaleči 2. generace.

Obaleč jednopásý (*Eupoecilia ambiguella*)

Obaleč mramorovaný (*Lobesia botrana*)

Začátek náletu 1. generace do feromonových lapačů byl zjištěn od 28. dubna, maximum náletů pak od 12. května. Začátek náletu 2. generace byl zjištěn od 19. června a maximum náletu 30. června. První výskyt vajíček se objevoval od 2. července., nálety byly v roce 2008 celkově srovnatelné s ostatními lety.

Abiotické poškození - sluneční úžeh

V důsledku intenzivního slunečního svitu došlo ve druhé polovině července na některých lokalitách k poškození bobulí.

Stolbur bramboru (Potato stolbur phytoplasma)

Dochází k pozvolnému nárůstu výskytu tohoto patogena, lokálně byly zaznamenány výskyty v plodných vinicích.

Vlnovník révový (Colomerus vitis), hálčivec révový (Calepitrimerus vitis)

Celkově dochází k plošnému nárůstu výskytu, výskyty se objevují pravidelně na všech lokalitách, kde se réva vinná pěstuje.

Ostatní škodlivé organismy

Při začátku rašení, které bylo v roce 2008 ranější než v ostatních letech, t. j. od poloviny dubna, docházelo k poškození rašících oček pídalkami různorožce trnkového (Peribatodes rhomboidaria) a housenkami osenic (Agrotis). Lokálně byly zaznamenány střední výskyty zobonosky révové (Byctiscus betulae), výskyt brouků byl zjištěn od 28. dubna, ojediněle došlo k poškození mladých letorostů dospělci chroustů (Melolontha melolontha)

Celkové zhodnocení výskytu škodlivých činitelů

V období rašení dochází k pravidelným lokálním škodám způsobeným pídalkami různorožce trnkového, celkově jsou zaznamenány vyšší výskyty roztočů (kadeřavosti a plstnatosti révy vinné). V letošním roce byl laboratorně detekován stolbur na příznakových keřích v plodných výsadbách.

Vzhledem k vývoji počasí byla problematická především ochrana proti padlí révy vinné a následně pak proti plísni révy vinné.

Seznam laboratoří pověřených SZPI pro provádění analytických rozborů vína

platný od 1. 11. 2008 do 31. 10. 2009

Pod označením (A) jsou uvedeny laboratoře akreditované Českým institutem pro akreditaci, o.p.s., a zároveň pověřené SZPI k provádění laboratorních rozborů pro účely hodnocení a zatřídování vína.

1. BOHEMIA SEKT, a.s.

IČ 45358711, Smetanova 220, 332 02 Starý Plzenec

Statutární zástupce: Ing. Josef Vozdecký, nar. 22. 1. 1945

(pro laboratoř se sídlem Smetanova 220, 332 02 Starý Plzenec)

2. BOHEMIA SEKT, a.s.

IČ 45358711, Smetanova 220, 332 02 Starý Plzenec

Statutární zástupce: Ing. Josef Vozdecký, nar. 22. 1. 1945

(pro laboratoř se sídlem Průmyslová oblast 1220, 692 01 Mikulov)

3. Proneco, s.r.o.

IČ 469 94 645, 763 15 Březová 150

Statutární zástupce: Ludvík Řemenovský, nar. 21. 3. 1949

(pro laboratoř se sídlem 692 01 Klentnice 78)

4. Střední odborná škola vinařská a Střední odborné učiliště zahradnické

IČ 606 80 318, Sobotní 116, 691 42 Valtice

Statutární zástupce: Ing. Ivana Machovcová, nar. 16. 1. 1961

(pro laboratoř se sídlem Sobotní 116, 691 42 Valtice)

5. Réva Rakvice s. r. o.

IČ 60748966, Dolní 32, 691 03 Rakvice

Statutární zástupce: Bronislav Průdek, nar. 10. 5. 1955

(pro laboratoř se sídlem Družstevní 854, 691 03 Rakvice)

6. Marie Houdková

IČ 68704461, Bzenecká 1000, 696 42 Vracov

Statutární zástupce: Marie Houdková, nar. 3. 8. 1953

(pro laboratoř se sídlem Zámecká 17, 696 81 Bzenec)

7. VINIUM a.s., (A)

IČ 469 00 195, Hlavní 666, 691 06 Velké Pavlovice

Statutární zástupce: Jiří Čábelka, nar. 14. 9. 1945

(pro laboratoř se sídlem Hlavní 666, 691 06 Velké Pavlovice)

8. Ludmila Salayová, (A)

IČ 41531671, Hřbitovní 1149, 691 02 Velké Bílovice

Statutární zástupce: Ludmila Salayová, nar. 5. 7. 1942

(pro laboratoř se sídlem Hřbitovní 1149, 691 02 Velké Bílovice)

9. Institut pro testování a certifikaci, a.s., (A)

IČ: 47910381, tř.T.Bati 299, 764 21 Zlín – Louky

Statutární zástupce: RNDr. Radomír Čevelík, nar. 11. 2. 1961

(pro laboratoř se sídlem tř.T.Bati 299, 764 21 Zlín – Louky)

10. Moravské vinařské závody Bzenec s.r.o.

IČ 47683295, Zámecká 1508, 696 81 Bzenec

Statutární zástupce: Ing. Pavel Mikuš, nar. 27. 5. 1961

(pro laboratoř se sídlem Zámecká 1508, 696 81 Bzenec)

11. Templářské sklepy Čejkovice, vinařské družstvo

IČ 45475148, 696 15 Čejkovice 945

Statutární zástupce: Ing. Pavel Pastorek, nar. 30. 8. 1956

(pro laboratoř se sídlem 696 15 Čejkovice 945)

12. Vinné sklepy Valtice, a.s.

IČ 46346783, Vinařská 407, 691 42 Valtice

Statutární zástupce: Ing. Antonín Šťastný, nar. 29. 5. 1940

(pro laboratoř se sídlem Vinařská 407, 691 42 Valtice)

13. VÍNO BLATEL, a.s.

IČ 47917709, 696 71 Blatnice pod Sv. Antonínkem 855

Statutární zástupce: Ing. Miroslav Olbrecht, nar. 8. 6. 1966

(pro laboratoř se sídlem 696 71 Blatnice pod Sv. Antonínkem 855)

14. Ing. Alice Becková (subjektu bylo Pověření dne 10. 4. 2009 odejmuto)

IČ 69731900, Koněvova 10, 692 01 Mikulov

Statutární zástupce: Ing. Alice Becková, nar. 25. 8. 1960

(pro laboratoř se sídlem Koněvova 10, 692 01 Mikulov)

15. VINSELEKT MICHLOVSKÝ a.s.

IČ 263 12 999, Luční 858, 691 03 Rakvice

Statutární zástupce: Doc. Ing. Miloš Michlovský, CSc., nar. 21. 12. 1953

(pro laboratoř se sídlem Luční 858, 691 03 Rakvice)

16. Vinařství Mutěnice, s.r.o.

IČ 253 48 701, Údolní 1174, 696 11 Mutěnice

Statutární zástupce: Miroslav Jagoš, nar. 16. 3. 1959

(pro laboratoř se sídlem Údolní 1174, 696 11 Mutěnice)

Poznámka: * Při pověřování laboratoř se přihlíží ke schopnosti laboratoře zabezpečit povinnosti plynoucí z nařízení Komise (EHS) č. 2676/1990, kterým se stanoví metody Společenství používané pro rozbor vín.

100 největších vinařských obcí dle Registru vinic ÚKZÚZ

Vinařská obec	Plocha osázených vinic v ha	Celková plocha vinic v ha	Počet pěstitelů	Vinař. podoblast
1. Velké Bílovice	694,80	706,11	1 059	Velkopavlovická
2. Valtice	575,93	576,36	194	Mikulovská
3. Čejkovice	492,34	496,29	704	Velkopavlovická
4. Novosedly	427,18	427,46	121	Mikulovská
5. Mikulov	426,42	426,89	294	Mikulovská
6. Dolní Dunajovice	388,86	389,17	373	Mikulovská
7. Velké Pavlovice	384,96	389,17	633	Velkopavlovická
8. Mutěnice	325,96	328,92	1 033	Slovácká
9. Vrbovec	308,28	308,28	70	Znojemská
10. Kobylí	286,07	289,92	554	Velkopavlovická
11. Blatnice pod Sv. Antonínkem	268,16	270,31	380	Slovácká
12. Hustopeče	253,65	256,86	298	Velkopavlovická
13. Perná	243,17	246,57	99	Mikulovská
14. Sedlec	203,91	210,83	26	Mikulovská
15. Dolní Kounice	202,17	202,17	176	Znojemská
16. Rakvice	202,11	206,22	500	Velkopavlovická
17. Němčičky	185,19	185,74	319	Velkopavlovická
18. Popice	181,98	188,09	173	Mikulovská
19. Brod nad Dyjí	181,68	181,79	130	Mikulovská
20. Prušánky	180,29	180,61	391	Slovácká
21. Hovorany	177,37	179,64	398	Slovácká
22. Zaječí	175,31	175,69	196	Velkopavlovická
23. Hnanice	173,84	173,93	19	Znojemská
24. Znojmo	173,26	176,72	143	Znojemská
25. Bořetice	170,18	170,77	265	Velkopavlovická
26. Přítluky	165,61	167,00	179	Velkopavlovická
27. Pavlov	158,83	160,25	113	Mikulovská
28. Horní Věstonice	155,95	157,30	64	Mikulovská
29. Hostěradice	155,05	155,05	7	Znojemská
30. Bzenec	151,83	152,21	341	Slovácká
31. Klobouky u Brna	144,65	144,67	248	Velkopavlovická
32. Vrbice	141,58	142,82	293	Velkopavlovická
33. Moravská Nová Ves	140,88	144,19	342	Slovácká

Tabulka pokračuje

Pokračování tabulky

Vinařská obec	Plocha osázených vinic v ha	Celková plocha vinic v ha	Počet pěstitelů	Vinař. podoblast
34. Lipov	136,00	136,30	100	Slovácká
35. Starovičky	127,51	129,31	100	Velkopavlovická
36. Strachotín	127,07	127,47	137	Mikulovská
37. Brumovice	124,52	125,37	270	Velkopavlovická
38. Dambořice	122,22	122,89	65	Slovácká
39. Nový Přerov	120,26	120,56	28	Mikulovská
40. Moravský Žižkov	119,00	119,45	232	Velkopavlovická
41. Strážnice	118,81	118,97	396	Slovácká
42. Starovice	117,74	117,74	48	Velkopavlovická
43. Břeclav	117,47	117,47	139	Slovácká
44. Hlohovec	116,89	116,89	136	Mikulovská
45. Mělník	114,36	115,32	29	Mělnická
46. Božice	112,45	112,45	7	Znojemská
47. Hrušky	109,13	109,13	207	Slovácká
48. Břeží	107,13	108,41	202	Mikulovská
49. Polešovice	105,45	106,09	93	Slovácká
50. Ivaň	98,52	98,52	23	Mikulovská
51. Milovice	98,23	98,25	35	Mikulovská
52. Dolní Bojanovice	97,63	115,00	309	Slovácká
53. Nosislav	97,38	97,83	82	Velkopavlovická
54. Miroslav	97,08	97,08	33	Znojemská
55. Pravlov	96,80	97,50	12	Znojemská
56. Josefov	95,75	96,10	141	Slovácká
57. Tvrdonice	95,45	105,55	164	Slovácká
58. Bulhary	94,45	97,34	27	Mikulovská
59. Jezeřany-Maršovice	93,88	93,88	7	Znojemská
60. Klentnice	93,77	93,79	28	Mikulovská
61. Šanov	93,66	93,66	7	Znojemská
62. Bavory	90,78	91,22	42	Mikulovská
63. Hrádek	89,01	89,01	42	Znojemská
64. Tasovice	88,12	89,10	16	Znojemská
65. Vracov	86,41	86,41	154	Slovácká
66. Lednice	84,97	84,97	40	Mikulovská
67. Žabčice	84,06	84,11	17	Velkopavlovická
68. Drnholec	83,43	83,43	93	Mikulovská
69. Borotice	82,73	82,73	1	Znojemská
70. Slup	82,71	82,71	11	Znojemská
71. Šardice	82,53	82,64	195	Slovácká
72. Ořechov	81,73	81,73	8	Slovácká
73. Liběchov	78,53	78,53	9	Mělnická
74. Havraníky	77,39	77,39	39	Znojemská
75. Olbramovice	76,48	76,53	13	Znojemská
76. Vnorovy	76,20	76,20	44	Slovácká
77. Dolní Věstonice	76,14	76,14	44	Mikulovská
78. Kyjov	74,69	75,14	116	Slovácká
79. Pasohlávky	71,26	71,26	66	Mikulovská
80. Šatov	68,04	68,54	78	Znojemská

Tabulka pokračuje

Dokončení tabulky

Vinařská obec	Plocha osázených vinic v ha	Celková plocha vinic v ha	Počet pěstitelů	Vinař. podoblast
81. Těšany	67,98	67,98	17	Velkopavlovická
82. Most	67,03	67,03	1	Litoměřická
83. Nechvalín	66,84	66,84	11	Slovácká
84. Horní Bojanovice	66,30	66,43	138	Velkopavlovická
85. Horní Dunajovice	66,20	66,20	4	Znojemská
86. Dobré Pole	64,79	64,79	48	Mikulovská
87. Jevišovka	63,91	63,91	2	Mikulovská
88. Ratíškovice	63,60	63,74	213	Slovácká
89. Blučina	62,70	64,66	48	Velkopavlovická
90. Čejč	61,62	64,17	184	Slovácká
91. Nový Šaldorf-Sedlešovice	60,72	60,85	40	Znojemská
92. Chvalovice	60,05	60,49	23	Znojemská
93. Krumvíř	59,54	59,54	182	Velkopavlovická
94. Hrušovany nad Jevišovkou	58,58	58,58	80	Znojemská
95. Starý Poddvorov	55,42	56,55	237	Slovácká
96. Dyjákovičky	54,82	54,82	7	Znojemská
97. Hýsly	54,35	54,35	34	Slovácká
98. Troskotovice	54,16	54,16	5	Znojemská
99. Strachotice	53,59	53,59	7	Znojemská
100. Nikolčice	51,26	51,26	36	Velkopavlovická

Zdroj: ÚKZÚZ – Registr vinic

Odrůdová skladba registrovaných vinnic v ČR dle podoblastí k 31. 12. 2008 - Moštové bílé

Odrůda	Podoblast (ha)										Celkový součet (ha)
	Čechy-ostatní	Litoměřická	Mělnická	Morava-ostatní	Mikulovská	Slovácká	Velkopavlovická	Znojemská			
Aurelius	0,01	0,01	0,07	0,02	21,14	11,58	11,16	3,50			47,50
Auxerrois	-	-	0,32	-	-	0,03	-	0,02			0,37
Děvín	-	0,02	-	0,01	1,82	7,28	8,20	0,87			18,20
Hibernal	0,07	0,11	3,16	0,03	2,19	5,64	5,88	0,31			17,40
Chardonnay	0,12	3,99	6,61	0,06	268,38	248,06	167,64	61,10			755,96
Irsai Oliver	1,04	1,43	0,48	0,57	14,60	11,98	28,52	19,20			77,82
Kerner	-	1,46	3,59	-	10,87	3,55	1,08	9,19			29,74
Lena	-	-	0,06	0,02	0,08	0,07	0,24	0,02			0,47
Malverina	0,02	0,19	-	0,02	3,63	1,26	0,78	0,34			6,24
Müller Thurgau	1,82	79,54	91,66	6,08	331,31	470,43	418,98	377,90			1 777,70
Muškat moravský	0,28	4,51	6,34	0,64	59,15	125,91	79,50	72,77			349,09
Muškat Ottonel	0,66	2,67	0,13	-	20,82	11,43	10,20	12,89			58,80
Neuburské	-	-	0,42	0,19	81,45	64,33	182,35	31,99			360,72
Pálava	-	0,06	0,63	0,00	73,56	14,50	28,26	55,56			172,57
Rulandské bílé	1,28	19,46	18,55	0,36	162,29	316,47	145,78	151,20			815,39
Rulandské šedé	1,07	18,20	25,66	0,44	218,41	151,50	180,87	127,78			723,93
Ryzlímk rýnský	0,70	33,45	59,30	0,18	335,38	430,53	174,30	236,92			1 270,77
Ryzlímk vlášský	-	0,05	0,27	0,53	601,30	215,06	309,53	147,91			1 274,65
Sauvignon	0,00	-	0,43	0,13	301,03	158,03	181,70	208,48			849,81
Sylvánské zelené	-	3,17	3,25	0,01	40,31	23,40	24,27	9,29			103,70
Tramín červený	0,22	10,98	12,80	0,03	164,34	104,34	130,82	144,89			568,42
Veltlínské červené rané	0,08	1,94	0,10	0,40	86,17	55,49	42,68	64,14			250,99
Veltlínské zelené	0,25	-	0,04	0,23	393,26	338,06	557,79	423,67			1 713,30
Veritas	-	-	0,03	-	0,01	0,79	0,18	2,59			3,60
Vrboska	-	-	-	-	-	-	-	0,02			0,02
Ostatní	0,23	0,67	5,70	0,29	33,81	39,19	46,12	12,87			138,87
Celkem moštové bílé	7,85	181,89	239,60	10,25	3 225,29	2 808,90	2 736,83	2 175,41			11 386,02

Pramení: ÚKZÚZ – Registr vinnic

Poznámka: Součty v tabulce jsou zaokrouhleny. Kde tabulka neuvádí žádné číslo, nejsou osázené plochy.

Odrůdová skladba registrovaných vinic v ČR dle podoblastí k 31. 12. 2008 - Moštové modré

Odrůda	Podoblast (ha)										Celkový součet (ha)
	Čechy-ostatní	Litoměřická	Mělnická	Morava-ostatní	Mikulovská	Slovácká	Velkopavlovická	Znojemská			
Agni	-	-	-	0,02	4,04	0,46	0,58	0,12			5,22
Alibernet	0,00	-	-	0,01	3,62	3,98	8,58	0,33			16,53
André	-	0,01	0,17	0,36	28,39	89,30	125,23	27,87			271,34
Ariana	-	-	-	-	2,04	0,09	0,98	0,02			3,12
Blauburger	-	-	-	-	1,40	0,54	1,81	1,73			5,48
Cabernet franc	-	-	-	-	0,28	-	-	-			0,28
Cabernet Moravia	0,09	0,02	0,06	0,03	25,09	72,38	84,44	15,78			197,88
Cabernet Sauvignon	-	-	0,02	-	89,48	44,01	59,12	34,87			227,51
Domina	-	-	-	-	-	0,05	0,02	0,02			0,08
Dornfelder	0,06	0,75	6,31	0,02	4,25	16,59	35,45	8,56			72,00
Dunaj	-	-	-	-	-	0,18	0,45	0,02			0,64
Frankovka	0,06	0,10	0,10	1,48	247,91	359,85	431,97	205,47			1 246,93
Laurot	-	-	-	-	0,80	2,25	0,59	0,02			3,66
Merlot	-	-	0,40	-	37,47	22,91	20,93	5,22			86,93
Modrý Portugal	0,72	20,88	35,86	3,24	91,70	192,72	279,56	46,06			670,74
Neronet	0,02	0,03	1,81	0,11	4,58	12,24	11,08	0,96			30,82
Revolta	-	-	-	-	-	0,03	-	-			0,03
Rubinet	0,01	-	0,43	-	0,27	0,15	0,45	0,04			1,37
Rulandské modré	0,25	22,64	29,05	0,09	172,11	135,79	209,90	147,84			717,68
Směs moštová modrá	0,00	0,06	0,89	0,05	5,75	15,16	11,91	2,16			35,98
Svatovavřínecké	0,27	44,59	52,71	0,55	309,50	282,52	451,18	340,78			1 482,09
Zweigeltrebe	1,04	17,33	10,71	0,39	180,94	256,05	271,39	122,21			860,06
Celkem moštové modré	2,54	106,42	138,50	6,34	1 209,64	1 507,26	2 005,60	960,07			5 936,37

Pramení: ÚKZÚZ – Registr vinic

Poznámka: Součty v tabulce jsou zaokrouhleny. Kde tabulka neuvádí žádné číslo, nejsou osázené plochy.

Odrůdová skladba registrovaných vinit v ČR dle podoblastí k 31. 12. 2008 – Stolní a podnožové

Odrůda	Podoblast (ha)										Celkový součet (ha)	
	Čechy-ostatní	Litoměřická	Mělnická	Morava-ostatní	Mikulovská	Slovácká	Velkopavlovická	Znojemská				
Podnožové odrůdy												
125 AA	-	-	2,08	-	-	1,40	0,44	0,89	4,81			
Amos	-	-	-	-	-	0,07	-	0,05	0,12			
Craciunel-2	-	-	-	-	0,03	0,31	2,02	0,58	2,94			
Kober 5BB	-	-	1,16	-	4,11	1,85	3,74	2,19	13,05			
LE-K/I	-	-	0,21	-	-	0,17	-	0,34	0,71			
SO-4	-	-	0,02	-	1,19	3,83	4,13	2,55	11,72			
Teleki 5C	-	-	0,21	-	1,01	2,01	4,49	1,72	9,43			
Směs podnože	-	-	-	-	0,06	1,58	1,32	0,03	2,99			
Stolní odrůdy												
Arkadia	-	-	-	-	-	0,06	0,02	-	0,08			
Diamant	0,08	-	-	-	0,07	0,10	0,10	0,01	0,36			
Favorit	0,12	-	-	-	-	0,08	0,04	0,20	0,43			
Chrupka bílá	1,01	0,02	1,04	0,01	1,50	2,44	3,43	2,98	12,42			
Chrupka červená	-	0,02	0,21	0,01	0,03	0,46	0,26	0,33	1,33			
Julski biser	-	-	-	-	0,10	0,09	0,34	0,52	1,05			
Madlenka ranná	-	-	-	-	-	0,24	-	-	0,25			
Narancsizu	-	-	-	-	0,01	0,09	0,02	-	0,12			
Olšava	0,08	-	-	0,01	0,02	0,39	0,05	0,05	0,60			
Panonia Kincse	-	-	-	-	4,05	1,27	1,74	4,47	11,53			
Pola	0,03	-	0,27	-	-	0,03	0,07	0,01	0,40			
Prim	0,20	-	0,43	0,09	0,60	0,59	1,42	1,92	5,25			
Směs stolní	0,09	0,02	0,73	0,13	6,20	1,61	4,00	1,18	13,97			
Vitra	0,01	-	-	-	-	0,27	0,04	0,02	0,34			
Ostatní	0,02	-	0,03	-	0,01	0,05	0,07	-	0,18			
Celkem	1,64	0,06	6,39	0,25	19,00	19,00	27,73	20,03	94,10			

Pramen: ÚJKÚZ – Registr vinit

Poznámka: Součty v tabulce jsou zaokrouhleny. Kde tabulka neuvádí žádné číslo, nejsou osázené plochy.

Seznam registrovaných odrůd révy vinné k 31. 12. 2008 dle zákona č. 219/2003 Sb.

Odrůdy zapsané ve Státní odrůdové knize ČR					
	Moštové bílé	Rok zápisu		Moštové modré	Rok zápisu
1.	Aurelius	1983	27.	Agni	2001
2.	Auxerrois	2004	28.	Alibernet	1975
3.	Děvín	1998	29.	André	1980
4.	Hibernal	2004	30.	Ariana	2001
5.	Chardonnay	1987	31.	Cabernet Moravia	2001
6.	Irsai Oliver	1975	32.	Cabernet Sauvignon	1980
7.	Kerner	2001	33.	Cerazon	2008
8.	Lena	2001	34.	Domina	2004
9.	Malverina	2001	35.	Dornfelder	2004
10.	Muškat moravský	1987	36.	Frankovka	1941
11.	Muškat Ottonel	1952	37.	Fratava	2008
12.	Müller Thurgau	1941	38.	Laurot	1991
13.	Neuburské	1941	39.	Merlot	2001
14.	Pálava	1977	40.	Neronet	2001
15.	Rinot	2008	41.	Modrý Portugal	1941
16.	Rulandské bílé	1941	42.	Rubinet	2005
17.	Rulandské šedé	1941	43.	Rulandské modré	1941
18.	Ryzlink rýnský	1941	44.	Sevar	2008
19.	Ryzlink vlašský	1941	45.	Svatovavřínecké	1941
20.	Sauvignon	1952	46.	Zweigeltrebe	1980
21.	Sylvánské zelené	1941			
22.	Tramín červený	1941			
23.	Veltlínské červ. rané	1952			
24.	Veltlínské zelené	1941			
25.	Veritas	2001			
26.	Vrboska	2004			
	Stolní	Rok zápisu		Podnožové	Rok zápisu
43.	Arkadia	2001	52.	Amos	1990
44.	Diamant	1998	53.	B. x R. Kober 5BB	1979
45.	Chrupka bílá	1941	54.	B. x R. SO 4	1979
46.	Chrupka červená	1941	55.	B. x R. Craciunel 2	1983
47.	Julski biser	1972	56.	B. x R. Teleki 5C	1983
48.	Olšava	1988	57.	B. x R. I25AA	1983
49.	Panonia Kincse	1980	58.	LE – K/I	1979
50.	Pola	2001			
51.	Vitra	1993			

Pramen: ÚKZÚZ – Registr vinic

Základní charakteristika odrůd révy vinné zapsaných ve Státní odrůdové knize v roce 2008

Cerason (Fr x Sv x Merlot x Seibel)

je modrá mošťová velmi pozdní odrůda, plná zralost začíná ve třetí dekádě října.

Dospělý list středně velký, kruhovitého tvaru, profil čepele zvlněný. Hrozen malý až středně velký, středně hustý. Bobule malá, tvar na profilu kruhovitý. Barva slupky modročerná, dužnina slabé antokyanové zbarvení.

Odrůda odolná proti napadení plísní šedou, odolná proti napadení plísní révou a odolná proti napadení padlí révovým.

Výnos hroznů nízký až středně vysoký, cukernatost vysoká až velmi vysoká.

Víno výborné kvality, tmavočervené až modročervené barvy, ovocné a bylinné vůně i chuti, jemně aromatického typu.

Fratava (Fr x Sv)

je modrá mošťová pozdní odrůda, plná zralost začíná v první dekádě října.

Dospělý list středně velký až velký, pětiúhelníkovitého tvaru, profil čepele zvlněný. Hrozen malý až středně velký, středně hustý až hustý. Bobule malá, tvar na profilu kruhovitý. Barva slupky modročerná, bez antokyanového zbarvení dužniny.

Odrůda odolná proti napadení plísní šedou, odolná proti napadení plísní révou a odolná proti napadení padlí révovým.

Výnos hroznů nízký až středně vysoký, cukernatost středně vysoká až vysoká.

Víno výborné kvality, rubínové až tmavočervené barvy, ovocné vůně i chuti, jemně aromatického typu.

Rinot (Merzling x Sv x RŠ)

je bílá mošťová středně raná odrůda, plná zralost začíná v druhé dekádě září.

Dospělý list středně velký až velký, pětiúhelníkovitého tvaru, profil čepele rovný. Hrozen středně velký až velký, řídký až středně hustý. Bobule malá, tvar na profilu kruhovitý. Barva slupky žlutozelená.

Odrůda odolná proti napadení plísní šedou, středně odolná proti napadení plísní révou a odolná proti napadení padlím révovým.

Výnos hroznů nízký, cukernatost vysoká až velmi vysoká.

Víno výborné kvality, žlutozelené barvy, ovocné a bylinné chuti i vůně, jemně aromatického typu.

Sevar (Seyve Villard x Sv)

je modrá mošťová středně raná odrůda, plná zralost začíná v druhé dekádě září.

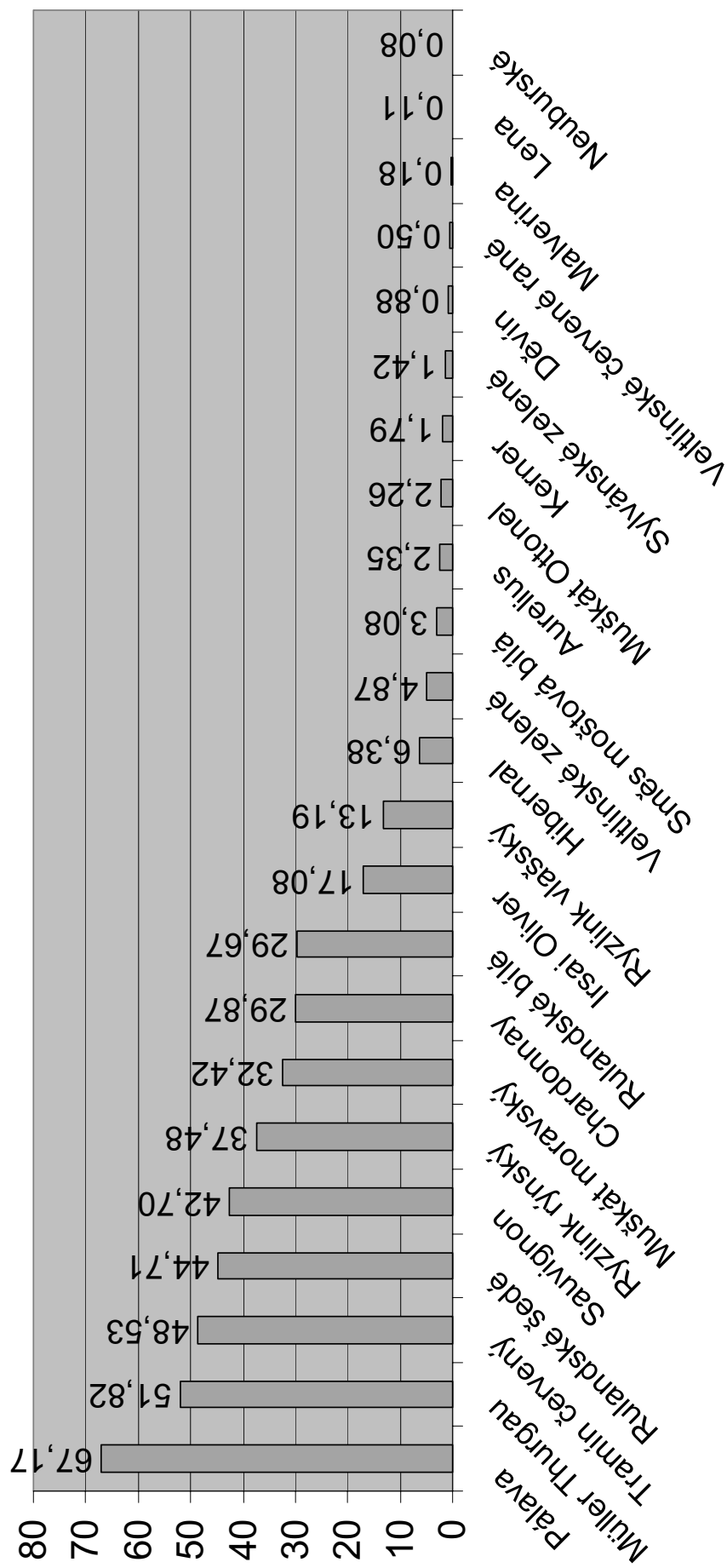
Dospělý list malý až středně velký, kruhovitého tvaru, profil čepele tvaru V. Hrozen malý až středně velký, středně hustý. Bobule malá, tvar na profilu kruhovitý. Barva slupky modročerná, slabé antokyanové zbarvení dužniny.

Odrůda odolná proti napadení plísní šedou, odolná proti napadení plísní révou a odolná proti napadení padlím révovým.

Výnos hroznů nízký, cukernatost středně vysoká až vysoká.

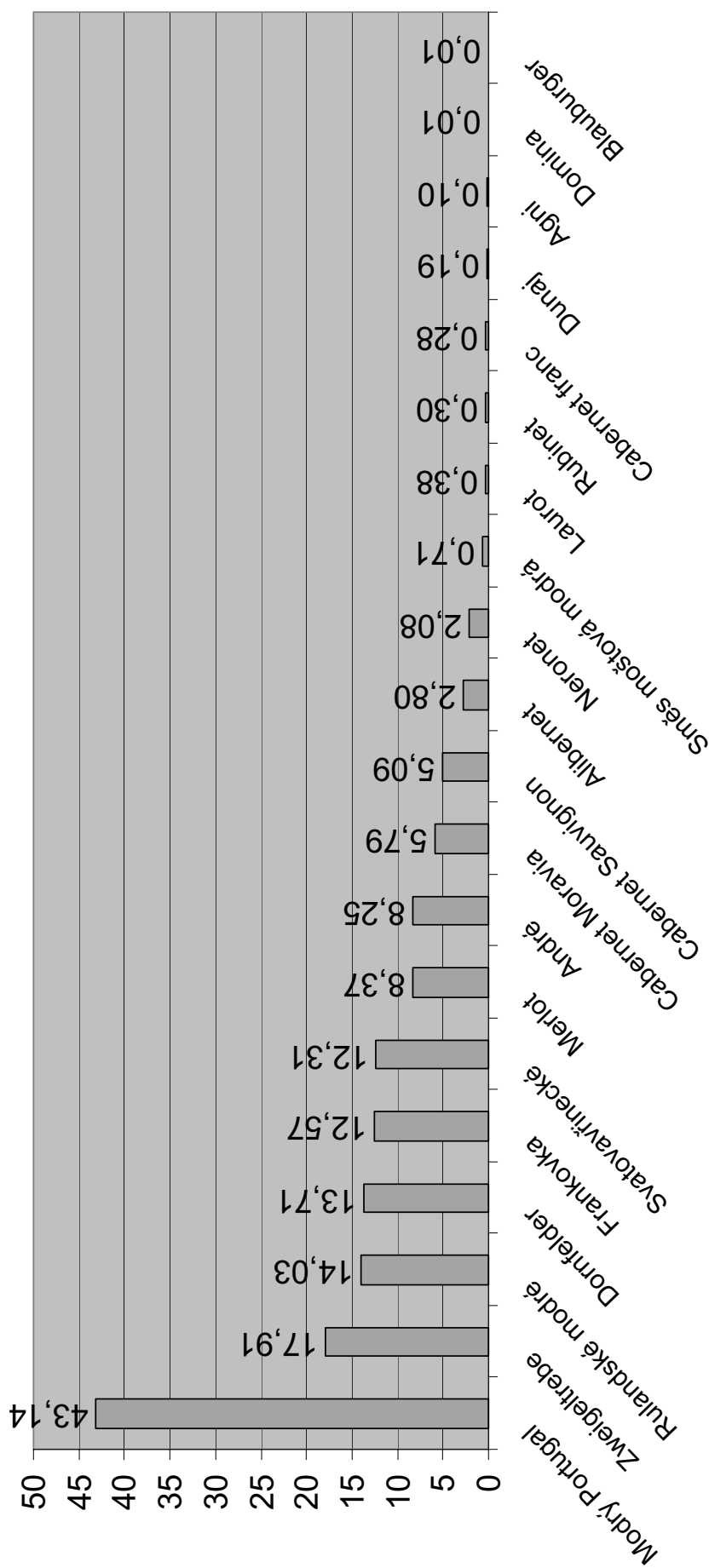
Víno výborné kvality, rubínové až tmavočervené barvy, ovocné a květinové vůně i chuti, aromatického typu.

Zastoupení bílých odrůd v mladých výsadbách (2005 - 2008)



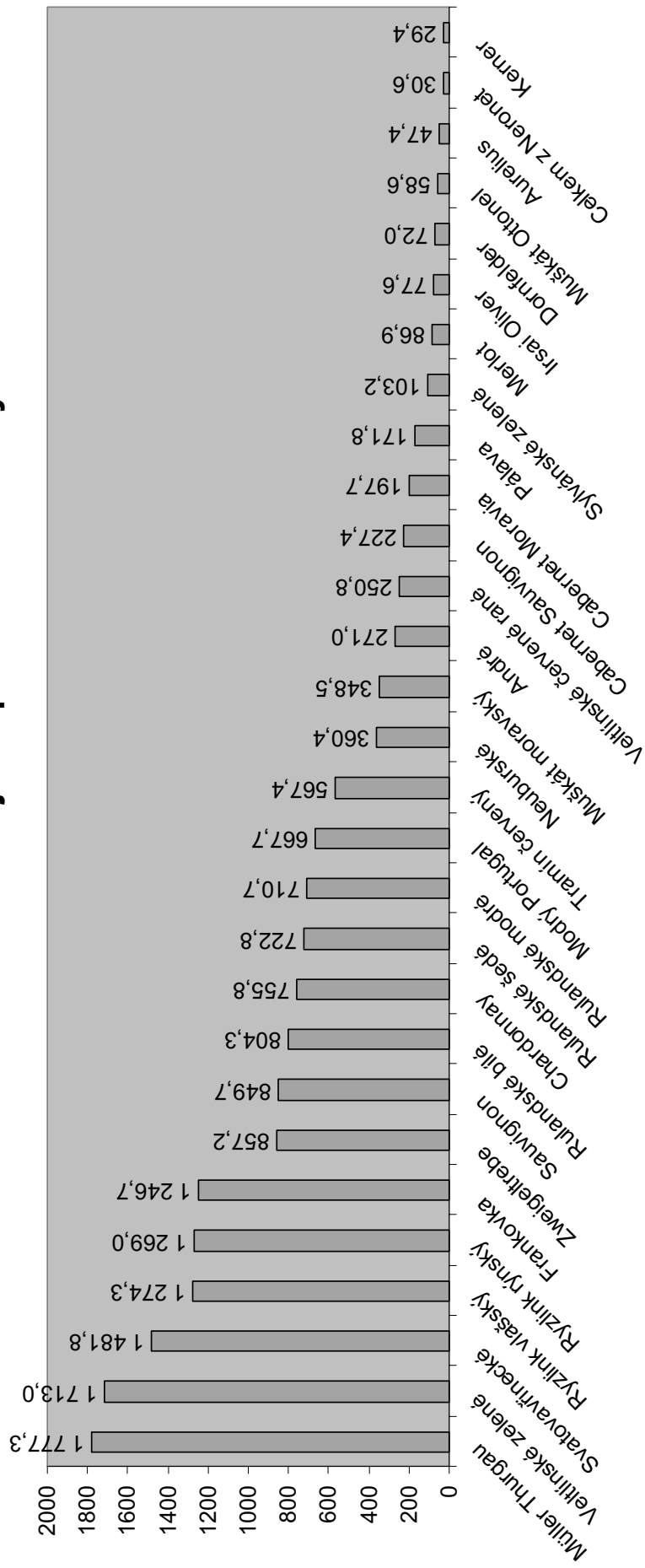
Pramen: ÚKZÚZ – Registr vinic, plocha je uvedena v ha

Zastoupení modrých odrůd v mladých výsadbách (2005 - 2008)



Pramen: ÚKZÚZ – Registr vinit, plocha je uvedena v ha

Odrůdová skladba vinnic v ČR - nejvíce pěstované odrůdy k 31.12.2008



Pramen: ÚKZÚZ – Registr vinnic, plocha je uvedena v ha

CENOVÝ VÝVOJ

Spotřebitelské ceny

Spotřebitelské ceny stolních hroznů v posledních letech stále kolísají. V roce 2006 došlo k zásadnějšímu poklesu cen stolních hroznů o 11,7% oproti roku 2005. V roce 2007 se spotřebitelské ceny opět zvýšily o 11 %, zatímco v roce 2008 zase klesly o 5%.

Průměrné spotřebitelské ceny stolních hroznů dle měsíců (Kč/kg)

Měsíc	2000	2001	2002	2003	2004	2005	2006	2007	2008
I.	66,43	109,67	91,14	78,78	87,14	82,40	86,79	72,24	93,51
II.	97,47	114,76	94,09	85,26	89,56	74,62	69,71	62,41	82,01
III.	74,09	102,02	83,09	76,43	69,70	70,82	60,12	61,77	70,58
IV.	62,74	101,31	85,97	83,68	81,85	81,10	65,97	64,94	65,90
V.	72,80	106,89	88,09	93,37	85,74	77,17	70,09	69,08	60,78
VI.	76,07	99,00	97,04	93,74	78,87	72,63	64,69	83,51	60,88
VII.	79,98	92,44	88,74	89,60	76,56	66,36	58,75	74,66	61,52
VIII.	46,72	51,50	52,58	47,75	46,44	39,18	44,4	46,70	43,29
IX.	41,54	46,65	42,07	43,93	35,64	33,34	33,74	40,42	37,63
X.	46,73	47,02	46,41	45,59	34,01	35,16	35,28	43,88	36,46
XI.	53,56	52,71	49,03	44,29	33,80	49,89	35,52	50,09	38,87
XII.	74,60	60,41	53,03	60,95	37,68	71,72	40,97	71,82	54,07
Celkem	66,06	82,03	72,61	70,28	63,08	62,87	55,50	61,79	58,79

Pramen: ČSÚ

Ceny průmyslových výrobců vín

Ceny průmyslových výrobců vín jsou měsíčně (dříve v dvouměsíčním intervalu) sledovány SZIF. Ceny vín s přívlastkem jsou vyhodnocovány teprve od května 2004, tj. od doby vstupu ČR do EU.

Ceny průmyslových výrobců stolního vína

Měsíc/Rok	Vino stolní	Bílé		Červené	
		(Kč/l)	Prodané množství (hl)	(Kč/l)	Prodané množství (hl)
I/2007	lahvové	30,40	571	30,60	764
	sudové	22,50	28	24,50	12
	tetrapak	15,60	1 195	17,10	868
II/2007	lahvové	29,40	631	30,40	814
	sudové	25,40	12	-	0
	tetrapak	15,00	1 774	15,50	1 318
III/2007	lahvové	29,80	394	30,50	467
	sudové	25,70	7	-	0
	tetrapak	15,70	1 508	16,00	1 202
IV/2007	lahvové	30,80	503	31,10	636
	sudové	26,90	23	31,00	19
	tetrapak	16,00	1 431	16,20	1 109
V/2007	lahvové	29,90	1 171	30,50	1 126
	sudové	25,60	10	-	0
	tetrapak	*	1 809	*	1 053
VI/2007	lahvové	29,60	645	30,30	652
	sudové	22,70	10	-	0
	tetrapak	15,70	1 615	16,00	954
VII/2007	lahvové	30,10	739	30,90	696
	sudové	22,80	568	-	0
	tetrapak	15,70	1 432	16,00	930

Tabulka pokračuje

Dokončení tabulky

Měsíc/Rok	Vino stolní	Bílé		Červené	
		(Kč/l)	Prodané množství (hl)	(Kč/l)	Prodané množství (hl)
VIII/2007	lahvové	30,40	628	32,30	671
	sudové	*	0	*	0
	tetrapak	15,70	1 529	15,90	1 036
IX/2007	lahvové	30,50	740	31,00	758
	sudové	-	0	-	0
	tetrapak	15,70	1 294	16,80	943
X/2007	lahvové	32,70	713	32,20	647
	sudové	20,00	35	22,00	22
	tetrapak	15,20	1 807	17,50	1 459
XI/2007	lahvové	30,10	655	31,00	794
	sudové	-	0	-	1 316
	tetrapak	15,20	3 105	13,50	3 545
XII/2007	lahvové	31,10	643	32,10	670
	sudové	11,20	2 809	-	0
	tetrapak	*	1 004	*	1 413
I/2008	lahvové	30,60	248	31,40	375
	sudové	*	0	*	0
	tetrapak	18,10	599	18,80	879
II/2008	lahvové	30,10	501	31,50	573
	sudové	19,00	21	24,00	20
	tetrapak	17,80	1 120	18,50	798
III/2008	lahvové	30,00	663	31,20	934
	sudové	15,50	37	21,00	11
	tetrapak	17,40	1 211	17,80	856
IV/2008	lahvové	30,70	456	31,50	421
	sudové	20,00	12	15,40	36
	tetrapak	17,40	1 481	18,00	878
V/2008	lahvové	33,80	404	34,20	420
	sudové	*	0	*	0
	tetrapak	17,90	2 069	18,80	1 147
VI/2008	lahvové	32,00	509	33,30	575
	sudové	-	0	-	0
	tetrapak	18,90	709	18,70	523
VII/2008	lahvové	32,90	501	34,00	485
	sudové	15,00	30	-	0
	tetrapak	19,90	647	20,30	430
VIII/2008	lahvové	33,40	500	34,10	465
	sudové	25,00	4	-	0
	tetrapak	19,10	1 029	19,60	699
IX/2008	lahvové	33,70	350	34,30	392
	sudové	14,60	408	14,70	140
	tetrapak	19,90	1	22,00	1
X/2008	lahvové	35,20	714	34,00	682
	sudové	*	0	*	0
	tetrapak	19,20	1 360	20,30	1 073
XI/2008	lahvové	33,80	478	35,30	509
	sudové	*	0	*	0
	tetrapak	19,40	980	20,50	891
XII/2008	lahvové	35,30	739	36,10	752
	sudové	*	0	*	0
	tetrapak	20	1 314	21,10	1 670

Pramen: Tržní informační systém SZIF,

Vysvětlivka: * k dispozici byly méně než tři údaje o cenách nebo nebyly uvedeny do uzávěrky

Ceny průmyslových výrobců jakostního vína

Měsíc/Rok	Vino jakostní	Bílé		Červené		Šumivé		S přívlastkem	
		(Kč/l)	Prodané množství (hl)	(Kč/l)	Prodané množství (hl)	(Kč/l)	Prodané množství (hl)	(Kč/l)	Prodané množství (hl)
I/2007	lahvové	45,20	5 441	48,80	5 418	76,70	3 261	107,00	280
	sudové	19,30	337	21,60	298				
II/2007	lahvové	43,30	5 355	46,50	5 343	77,80	2 079	125,70	186
	sudové	13,70	595	19,30	584				
III/2007	lahvové	43,90	6 977	48,90	3 847	82,90	2 546	88,60	1 460
	sudové	13,30	3 274	18,20	280				
IV/2007	lahvové	46,90	5 933	39,90	5 972	76,20	3 386	79,90	1 447
	sudové	14,20	3 514	33,40	101				
V/2007	lahvové	40,30	7 347	36,30	7 091	78,10	5 495	87,30	1 751
	sudové	15,60	909	18,20	558				
VI/2007	lahvové	41,10	5 306	43,10	4 021	77,50	7 233	112,40	385
	sudové	13,70	616	17,30	785				
VII/2007	lahvové	50,20	6 301	47,0	3 856	79,20	4 892	85,40	1 470
	sudové	13,80	986	16,20	499				
VIII/2007	lahvové	43,40	5 593	46,50	4 183	77,00	5 606	127,10	313
	sudové	13,20	982	18,50	906				
IX/2007	lahvové	50,60	6 440	50,80	4 778	79,00	5 655	82,90	2 082
	sudové	22,50	184	19,70	280				
X/2007	lahvové	42,90	4 740	47,00	3 308	80,50	10 501	111,90	467
	sudové	16,10	1 347	17,30	1 159				
XI/2007	lahvové	41,80	4 790	43,70	4 163	77,20	13 628	113,40	484
	sudové	16,00	1 325	17,30	1 150				
XII/2007	lahvové	52,30	7 343	53,70	6 402	77,00	29 627	93,20	3 508
	sudové	18,00	673	19,40	1 269				
I/2008	lahvové	54,50	4 246	49,10	2 771	88,10	1 591	76,50	2 144
	sudové	16,00	1 041	19,30	1 740				
II/2008	lahvové	50,10	6 302	48,50	4 689	84,90	4 053	80,50	2 339
	sudové	19,20	419	19,10	1 108				
III/2008	lahvové	49,00	6 309	46,60	4 408	79,30	4 756	82,20	2 081
	sudové	23,40	206	17,60	540				
IV/2008	lahvové	49,40	7 094	49,10	4 874	79,00	2 887	86,30	2 291
	sudové	19,50	475	26,40	165				
V/2008	lahvové	52,80	6 676	51,40	4 006	84,70	4 721	83,80	2 090
	sudové	20,30	464	22,00	272				
VI/2008	lahvové	50,70	6 049	49,10	3 579	84,40	6 253	85,80	2 112
	sudové	22,60	359	18,50	584				
VII/2008	lahvové	42,90	5 695	45,70	3 415	83,40	4 307	114,10	614
	sudové	19,40	428	20,90	505				
VIII/2008	lahvové	52,20	7 086	49,70	4 348	83,30	6 592	83,40	2 136
	sudové	20,40	316	19,20	328				
IX/2008	lahvové	44,10	3 152	49,60	2 516	63,20	1 176	112,00	901
	sudové	25,80	98	21,50	1 676				
X/2008	lahvové	45,10	4 726	48,90	3 332	83,70	6 187	112,70	625
	sudové	19,60	346	17,60	215				
XI/2008	lahvové	53,70	7 353	54,90	5 183	84,40	12 585	85,60	3 127
	sudové	29,60	488	24,20	129				
XII/2008	lahvové	55,70	8 210	54,90	6 370	82	32 074	92,30	3 334
	sudové	19,80	671	18,90	902				

Pramen: Tržní informační systém SZIF

Poznámka: Cena průmyslových výrobců je cena, za kterou je víno odebíráno z výrobních podniků, bez dopravy a DPH. Údaj o prodaném množství vína uvádí množství prodaného vína, ze kterého byly vypočteny ceny průmyslových výrobců. V případě lahví objemu 0,7 l a 0,75 l byl proveden přepočít na objem 1 litru.

Nejvýznamnější země zahraničního obchodu

Země s největším objemem dovozu do ČR v roce 2007

Druh vína	Země	Množství (t)	Hodnota (tis. Kč)
Hroznová šťáva	Itálie	1 490	51 821
	Španělsko	487	13 294
	Německo	129	2 686
Stolní hrozny	Itálie	20 258	559 816
	JAR	4 223	159 188
	Chile	3 761	136 617
Moštové hrozny	Maďarsko	1 744	17 485
	Slovensko	518	6 005
	Itálie	214	7 215
Sušené hrozny	Írán	1 878	42 520
	Turecko	1 570	14 301
	USA	1 232	39 896

Pramen: Celní statistika

Země s největším objemem dovozu do ČR v roce 2008

Druh vína	Země	Množství (t)	Hodnota (tis. Kč)
Hroznová šťáva	Itálie	1 832	55 060
	Španělsko	241	7 330
	Německo	139	6 267
Stolní hrozny	Itálie	26 516	630 193
	Německo	5 726	183 521
	Chile	5 176	161 140
Moštové hrozny	Maďarsko	2 321	15 732
	Španělsko	208	5 030
	Itálie	200	6 420
Sušené hrozny	USA	1 734	54 104
	Čína	1 157	36 100
	Írán	744	18 564

Pramen: Celní statistika

Země s největším objemem dovozu do ČR v roce 2007

Druh vína	Země	Množství (hl)	Hodnota (tis. Kč)
Skupina 2204 celkem		1 442 963	3 142 700
z toho: Šumivé víno	Belgie	6 950	5 966
	Itálie	4 926	26 114
	Francie	4 414	127 094
Vino do 2 l	Španělsko	146 951	216 158
	Itálie	111 391	278 701
	Maďarsko	52 846	106 507
Vino nad 2 l	Itálie	430 573	452 306
	Maďarsko	123 440	157 375
	Slovensko	115 430	162 609
Skupina 2205 celkem (vermuty)		60 849	208 111
	Německo	28 003	53 832
	Itálie	18 656	118 259
	Španělsko	10 504	15 773

Pramen: Celní statistika

Země s největším objemem dovozu do ČR v roce 2008

Druh vína	Země	Množství (hl)	Hodnota (tis. Kč)
Skupina 2204 celkem		1 523 925	3 275 422
z toho:	Itálie	7 373	33 664
	Francie	3 666	122 530
	Německo	3 025	11 004
Šumivé víno	Španělsko	193 558	301 273
	Itálie	98 345	287 243
	Maďarsko	58 803	139 493
Vino do 2 l	Itálie	425 462	457 451
Vino nad 2 l	Slovensko	159 182	211 884
	Maďarsko	104 937	134 089
	Skupina 2205 celkem (vermuty)	58 023	200 584
	Německo	24 841	49 931
	Itálie	18 073	119 648
	Španělsko	10 889	17 288

Pramen: Celní statistika

Hlavní směry vývozu z ČR v roce 2007

Druh vína	Země	Množství (hl)	Hodnota (tis. Kč)
Skupina 2204 celkem		89 066	269 493
z toho:	Slovensko	2 093	26 984
	Belgie	497	6 270
	Dánsko	386	1 710
Šumivé víno	Slovensko	26 813	37 699
	Polsko	2 014	2 597
	Vietnam	26	39
Vino do 2 l	Slovensko	49 396	135 453
Vino nad 2 l	Polsko	887	5 671
	Maďarsko	733	3 740
	Skupina 2205 celkem (vermuty)	1 447	8 829
	Slovensko	914	3 818
	Nizozemsko	348	3 374
	Německo	159	1 548

Pramen: Celní statistika

Hlavní směry vývozu z ČR v roce 2008

Druh vína	Země	Množství (hl)	Hodnota (tis. Kč)
Skupina 2204 celkem		181 949	415 183
z toho:	Slovensko	2 515	17 852
	Dánsko	741	3 942
	Belgie	582	6 677
Šumivé víno	Slovensko	49 978	174 901
	Polsko	3 000	14 994
	Maďarsko	804	3 982
Vino do 2 l	Slovensko	116 927	139 435
Vino nad 2 l	Řecko	1 520	2 152
	Maďarsko	283	440
	Skupina 2205 celkem (vermuty)	2 377	11 581
	Slovensko	1 245	7 780
	Maďarsko	471	1 594
	Nizozemsko	307	1 549

Pramen: Celní statistika

ADRESÁŘ:**Český statistický úřad**

Na padesátém 81
100 82 Praha 10
Telefon: 274 051 111
e-mail: infoservis@czso.cz
<http://www.czso.cz>

oddělení zemědělské statistiky:

Ing. Renata Vodičková
tel: 274 054 292
e-mail: renata.vodickova@czso.cz

Generální ředitelství cel

Budějovická 7
140 96 Praha 4
Telefon: 261 331 111
e-mail: podatelna@cs.mfcr.cz
<http://www.cs.mfcr.cz>

odbor spotřebních daní:

Ing. Naděžda Slavíková
tel: 261 331 502
e-mail: slavikova@cs.mfcr.cz

Ministerstvo zemědělství

Těšnov 17
117 05 Praha 1
Telefon: 221 811 111
Fax: 224 810 478
e-mail: info@mze.cz
<http://www.mze.cz>
<http://www.mze.cz/vino>

oddělení pro víno – Praha:

Ing. Antonín Králíček
tel: 221 812 104
e-mail: antonin.kralicek@mze.cz

Ing. Simona Hrabětová

tel: 221 812 354
e-mail: simona.hrabetova@mze.cz

Jana Gerwallnerová

tel: 221 812 698
e-mail: jana.gerwallnerova@mze.cz

Ing. Ivana Mužíková

tel: 221 812 095
e-mail: ivana.muzikova@mze.cz

Ing. Štěpán Mlejnek

tel: 221 812 332
e-mail: stepan.mlejnek@mze.cz

oddělení pro víno – Uherské Hradiště:

Ing. Lenka Bublíková
tel: 572 433 971
e-mail: lenka.bublikova@mze.cz
adresa: Protzkarova 1180
686 01 Uherské Hradiště

**Podpůrný a garanční rolnický
a lesnický fond**

Za Poříčskou branou 256/6
186 00 Praha 8
Telefon: 225 989 480
e-mail: info@pgrlf.cz
<http://www.pgrlf.cz>

Státní zemědělská a potravinářská inspekce *oddělení kontroly:*

Květná 15
603 00 Brno
Telefon: 543 540 111
Fax: 543 540 202

e-mail: podatelna@szpi.gov.cz
<http://www.szpi.gov.cz>

Ing. Zuzana Kuncová
tel: 543 540 215
e-mail: zuzana.kuncova@szpi.gov.cz

sekretariát:
tel: 543 540 211
e-mail: sekret.oklc@szpi.gov.cz

Komise pro zařďování vín SZPI:
Ing. Bronislav Pavelka
tel: 542 426 704
mobil: 605 229 597
e-mail: bronislav.pavelka@szpi.gov.cz

Ing. Hana Tesařová
tel: 542 426 713
e-mail: hana.tesarova@szpi.gov.cz

Státní zemědělský intervenční fond

Ve Smečkách 33
110 00 Praha I
Telefon: 222 871 556
Fax: 296 326 111
e-mail: info@szif.cz
<http://www.szif.cz>

licence:
Ing. Irena Borková
tel: 222 871 454
e-mail: Irena.Borkova@szif.cz

vývozní náhrady:
Ing. Roman Blinky
tel: 222 871 766
e-mail: Roman.Blinka@szif.cz

tržní informační systém ČR:
Ing. Jiří Očenášek
tel: 222 871 849
e-mail: Jiri.Ocenasek@szif.cz

restrukturalizace a přeměna vinic:
Ing. Kateřina Faitová
tel: 222 871 741
e-mail: Katerina.Faitova@szif.cz

Ing. Alexandra Jeglová
tel: 541 614 147
e-mail: Alexandra.Jeglova@szif.cz

Ing. Jana Malyszová
tel.: 541 614 176
e-mail: Jana.Malyszova@szif.cz

podpory výrobcům:
Ing. Markéta Pokorná
tel: 222 871 457
e-mail: Marketa.Pokorna@szif.cz

správa záruk:
Ing. Jindřiška Čechová
tel: 222 871 532
e-mail: Jindriska.Cechova@szif.cz

odbor PP a enviromentálních opatření
Ing. Vítězslav Vopava
tel: 222 871 712
e-mail: Vitezslav.Vopava@szif.cz

**Ústřední kontrolní a zkušební
ústav zemědělský**
Hroznová 2
656 06 Brno
Telefon: 543 548 111
Fax: 543 211 148
e-mail: ukzuz@ukzuz.cz
<http://www.ukzuz.cz>

odbor trvalých kultur:
Ing. Eliška Ševelová
tel: 543 548 320
e-mail: eliska.sevelova@ukzuz.cz

Ing. Rostislav Gruna
tel: 515 304 111
e-mail: rostislav.gruna@ukzuz.cz

Ing. Michal Kurka
tel: 543 548 230
e-mail: michal.kurka@ukzuz.cz

odbor provozní a zkušební, oddělení vinohradnictví
Ing. Ivana Ludvíková
tel: 515 304 123
e-mail: ivana.ludvikova@ukzuz.cz

**Svaz integrované produkce hroznů
a vína**
Šmahova 66
627 00 Brno
Telefon: 737 578 081
E-mail: info@siphv.cz
<http://www.vino-ip.cz>

Ing. Tomáš Richter
e-mail: info@siphv.cz
tel: 737 578 081

Svaz vinařů České republiky
Žižkovská 1275, P.O. Box 34
691 02 Velké Bílovice
Telefon: 519 346 495
Fax: 519 348 980
e-mail: svcr@svcr.cz
<http://www.svcr.cz>

Ing. Jiří Sedlo, CSc.
tel: 519 346 721
e-mail: jiri.sedlo@svcr.cz

Ing. Martin Půček
tel: 519 348 981
e-mail: martin.pucek@svcr.cz

Jana Studýnková
tel: 519 346 495
e-mail: svcr@svcr.cz

Vinařský fond

Žerotínovo náměstí 3/5
601 82 Brno
Telefon: 541 652 471-3
Fax: 541 652 479
e-mail: info@vinarskyfond.cz
<http://vinarskyfond.cz>
č. účtu: 27-5828060217/0100

Ing. Jaroslav Machovec
tel: 541 652 471
e-mail: machovec@vinarskyfond.cz

Ing. Pavel Večeřa
tel: 541 652 479
e-mail: vecera@vinarskyfond.cz

Národní vinařské centrum

Zámek I
691 42 Valtice
tel./fax: 519 352 072
e-mail: narodni@vinarskecentrum.cz
www.vinarskecentrum.cz

Ing. Pavel Krška
tel./fax: 519 352 072
e-mail: narodni@vinarskecentrum.cz

Ing., Marek Babisz
tel: 519 352 072
e-mail: marek.babisz@vinarskecentrum.cz

**Ústav zemědělské ekonomiky
a informací**

Slezská 7
120 56 Praha 2

Ing. Ivana Součková
e-mail: souckova.ivana@uzei.cz
tel: 222 000 315

Sbírka zákonů:

<http://www.mvcr.cz/sbirka>

EUR-Lex – Legislativa EU online:

<http://europa.eu.int/eur-lex>

Evropská komise – zemědělství:

<http://europa.eu.int/comm/agriculture>

Mezinárodní úřad pro révu a víno – OIV:

<http://www.oiv.int>

Sdružení evropských vinařských regionů – AREV:

<http://www.arev.org>

Vinařské oblasti a podoblasti České republiky dle vyhlášky č. 324/2004 Sb.

VINAŘSKÁ OBLAST ČECHY

Vinařská podoblast

- mělnická
- litoměřická

VINAŘSKÁ OBLAST MORAVA

Vinařská podoblast

- mikulovská
- slovácká
- velkopavlovická
- znojemská

