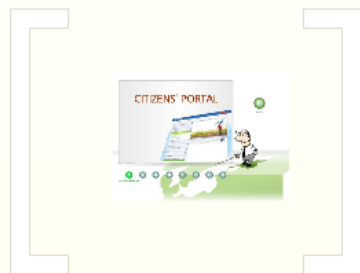


infrastruktura

občan



egovernment

informační systémy veřejné správy



BI301K Úvod do práva ICT II

mgr. Bc. Libor Kyncl

konzultační hodiny: úterý 15:00 - 16:30





edemokracie



ejustice

egovernment

informační systémy veřejné správy



BI301K úvod do práva ICT II

mgr. Bc. Libor Kyncl

konzultační hodiny: úterý 15:00 - 16:30



občian

CITIZENS' PORTAL



PAUSE



1

2

3

4

5

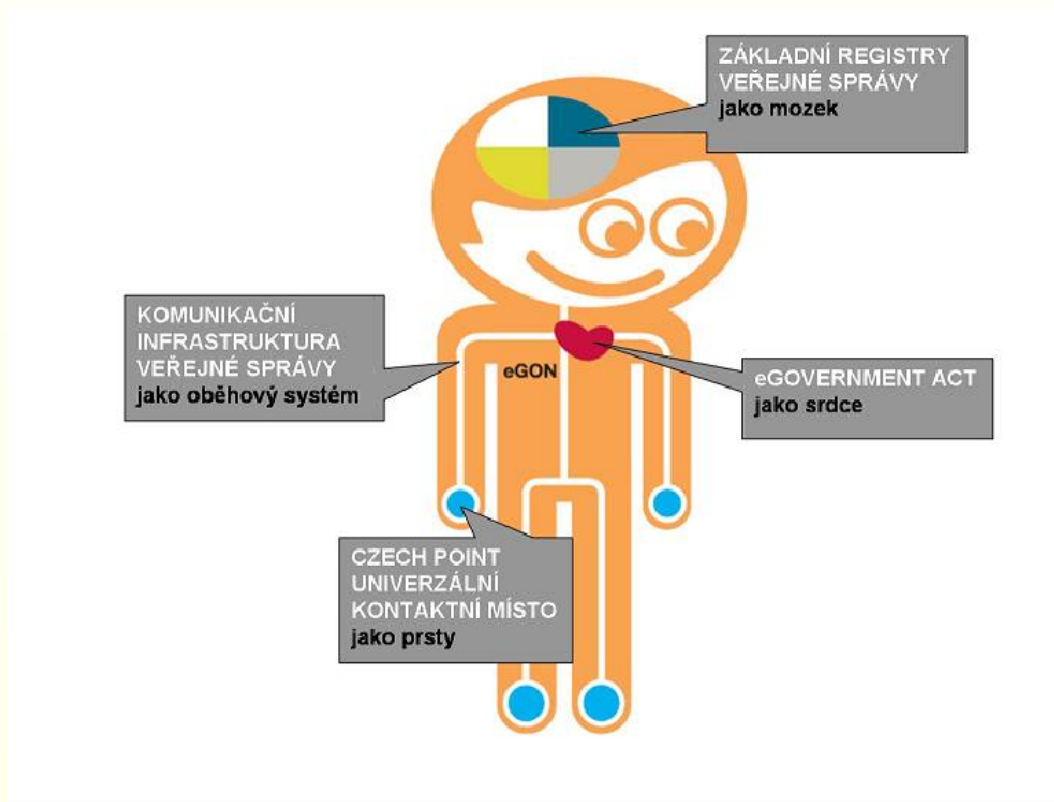
6

7

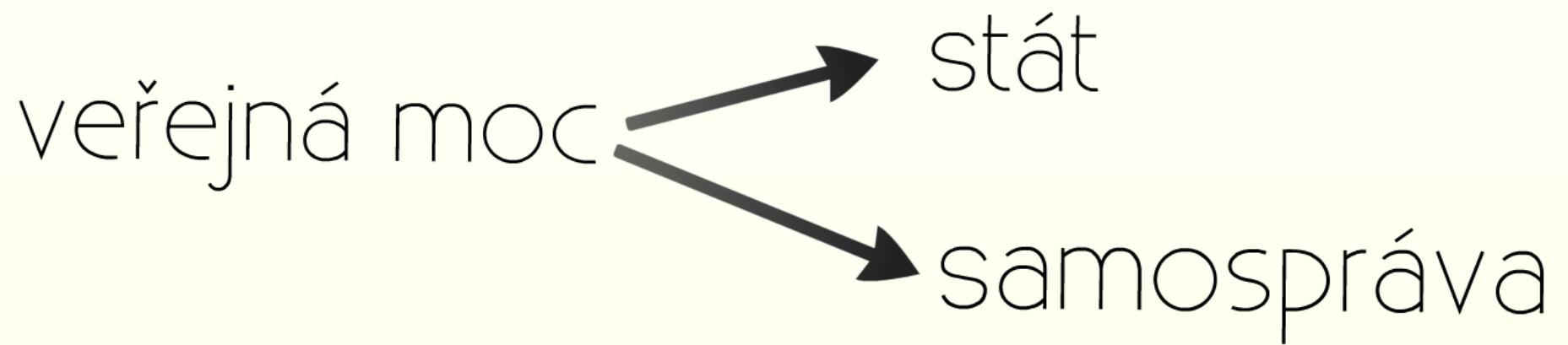
8

CITIZENS PORTAL





infrastruktura





edemokracie

egove



- Election and E-Voting
- Voting on the Internet
 - Guidelines for Windows users
 - Guidelines for Linux users
 - Guidelines for Mac OS X users
- FAQ

How to vote on the Internet

In order to vote on the internet, you must have an [ID card](#) with valid certificate and PIN codes.



You can vote on the Internet from every computer with this:

- Internet connection
- Windows, Mac OS X or Linux operating system
- Internet browser
- [Card reader](#)



Make sure that your computer is virus-free! If no antivirus software has been installed into your computer please click [here](#) to install it free of charge.



Short overview of the election procedure

Before voting please make sure that your ID card is in the chip card reader and you have the PIN1 and PIN2 codes at hand. Voting will proceed as follows:

- Download browser, click the button "Vote here" (last step)
- Your PIN1 is asked for personal identification.
- If you are using Windows XP or Windows Vista operating systems in a non-administrator capacity (administrator is not allowed), you will be asked to download and start the voter application EXE version. Otherwise the voter application will load automatically.
- Similarly if you are using Linux or Mac OS X operating systems you will be asked

evolby

eJustice

Jak projekt eJustice pokračuje

A/ Rutinní provoz aplikací

- **ePodatelna** - 1.10.2007 - možnost komunikace se soudy prostřednictvím formulářů
- **infoSoud** – 7.4.2008 – informace o postupu vyřizování soudních spisů na Internetu
- **infoJednání** – 6.10.2008 – informace o soudních jednáních na Internetu
- **ePlatební rozkaz** – 1.7.2008 – podání návrhu na vydání elektronického platebního rozkazu
- **Insolvenční rejstřík** – 1.1.2008 – vedení evidence agendy insolvence
- **Obchodní rejstřík** – březen 2007- vydávání výpisů prostřednictvím CzechPointu
- **Rejstřík trestů** – 1.1.2008 – vydávání výpisů prostřednictvím CzechPointu

eJustice



Vstup do datové schránky



Pro správnou funkci systému ISDS je potřeba, aby na vašem počítači byl nainstalován kořenový certifikát autority Postsignum. Tento certifikát slouží k ověření, že stránky systému ISDS jsou autentické.

Návod k instalaci certifikátu naleznete

[zde \(pro Internet Explorer\)](#) a [zde \(pro Firefox\)](#).

Dále je nutné nainstalovat doplněk prohlížeče umožňující zobrazení datové zprávy.

Návod k instalaci tohoto doplňku naleznete [zde \(pro Internet Explorer\)](#) a [zde \(pro Firefox\)](#).

Z bezpečnostních důvodů prosím přepište adresu do webového prohlížeče přes adresní řádek.

www.mojedatovaschranka.cz

Vše, co jste chtěli vědět o datových schránkách



Na těchto stránkách naleznete souhrnné informace o systému datových schránek.

Jsou Vám k dispozici metodické postupy pro jednotlivé skupiny uživatelů systému.

Najdete zde i novinky, loga i další soubory ke stažení, tiskové zprávy, slovník pojmů a další užitečné informace.

www.datoveschranky.info

edemokrac

ego

informační systémy veřejné správy

BI301K iV/C

Kracie

LEJUST

egovernment

y