



Eva Tomášková

eva.tomaskova@law.muni.cz

Katedra finančního práva a národního hospodářství

Veřejné finance a fiskální právo

Státní rozpočet – ekonomické souvislosti



Podmínky zkoušky

- písemná a ústní
 - písemný test
 - obhajoba seminární práce
- Témata
 - Správa místních poplatků
 - Rozpočet EU
 - Státní rozpočet
 - Rozpočet krajů
 - Rozpočet obcí
 - ...



Pojem veřejné finance

- „Pojem sloužící k označení **specifických vztahů a operací probíhajících** v rámci ekonomického systému mezi autoritami tzv. veřejné správy na straně jedné a ostatními subjekty na straně druhé.“

(Hamerníková, 2002)

- „Veřejné finance zkoumají **působení finančních nástrojů (např. daní) a veřejných výdajů** na individuální chování a rozhodování o alokaci zdrojů. Současně je zkoumána efektivnost využívání finančních nástrojů státních zásahů.“

(Peková, 2005)





Struktura veřejných rozpočtů

- Soustava veřejných rozpočtů
 - nadnárodní rozpočet
 - ústřední rozpočet
 - rozpočty jednotlivých celků územní samosprávy
 - rozpočty neziskových organizací působících ve veřejném sektoru
- Mimorozpočtové fondy (státní fondy a tzv. mimorozpočtové parafiskální fondy)



Rozpočet EU

Rozpočet EU se horizontálně člení do osmi institucionálních sekcí:

- Sekce I: Evropský parlament
- Sekce II: Rada EU
- Sekce III: Evropská komise
- Sekce IV: Evropský soudní dvůr
- Sekce V: Evropský účetní dvůr
- Sekce VI: Hospodářský a sociální výbor
- Sekce VII: Výbor regionů
- Sekce VIII: Evropský ombudsman a Evropský úřad pro dohled nad ochranou dat

Zákon č. 218/2000 Sb., o rozpočtových pravidlech, zejména § 37



Finanční rámec rozpočtu EU

- The present financial framework (2007-2013) comprises six headings:
 - 1. Sustainable growth
 - 1a. Competitiveness for growth and employment
 - 1b. Cohesion for growth and employment
 - 2. Preservation and management of natural resources
 - 3. Citizenship, freedom, security and justice
 - 3a. Freedom, security and justice
 - 3b. Citizenship
 - 4. The European Union as a global player
 - 5. Administration
 - 6. Compensations (related to the latest enlargement of the Union)

Zdroj: Evropská komise. [online]. [10. 11. 2009]. Dostupné z:
http://ec.europa.eu/budget/budget_detail/index_en.htm



Výdaje rozpočtu EU

Description	Budget 2010	Budget 2009	Change (%)
1. Sustainable growth		46 069 734 302	+ 1,29
2. Preservation and management of natural resources	57 583 424 809	52 566 129 680	+ 9,54
3. Citizenship, freedom, security and justice	1 305 643 870	1 308 185 377	- 0,19
4. EU as a global player	7 156 270 753	8 324 169 158	- 14,03
5. Administration	7 812 341 585	7 694 930 900	+ 1,53
6. Compensation	p.m.		- 100,00
Total expenditure	120 520 906 320	116 172 262 329	+ 3,74



Příjmy rozpočtu EU

Description	Budget 2010	Budget 2009	Change (%)
Miscellaneous revenue (Titles 4 to 9)	1 417 630 931	1 359 722 489	+ 4,26
Surplus available from the preceding financial year (Chapter 3 0, Article 3 0 0)	p.m.	1 796 151 821	—
Surplus of own resources resulting from the repayment of the surplus of the Guarantee Fund for external actions (Chapter 3 0, Article 3 0 2)	p.m.	p.m.	—
Balance of own resources accruing from VAT and GNP/GNI-based own resources for earlier years (Chapters 3 1 and 3 2)	p.m.	p.m.	—
Total revenue for Titles 3 to 9	1 417 630 931	3 155 874 310	- 55,08
Net amount of customs duties and sugar levies (Chapters 1 1 and 1 2)	14 203 100 000	19 206 100 000	- 26,05
VAT-based own resource at the uniform rate (Tables 1 and 2, Chapter 1 3)	13 950 917 375		- 8,83
Remainder to be financed by the additional resource (GNI-based own resource, Table 3, Chapter 1 4)	90 949 258 014	78 508 161 119	+ 15,85
Appropriations to be covered by the own resources referred to in Article 2 of Decision 2007/436/EC, Euratom	119 103 275 389	113 016 388 019	+ 5,39
Total revenue	120 520 906 320	116 172 262 329	+ 3,74

VÝDAJE

Popis	Rozpočet 2011	Budget 2010 ¹	Změna (v %)
1. Trvale udržitelný růst	53 279 897 424	47 647 241 763	+ 11,82
2. Ochrana přírodních zdrojů a hospodaření s nimi	56 378 918 184	58 135 640 809	- 3,02
3. Občanství, svoboda, bezpečnost a právo	1 459 246 345	1 477 871 910	- 1,26
4. EU jako globální hráč	7 237 527 520	7 787 695 183	- 7,06
5. Správní náklady/ správa	8 171 544 289	7 907 468 861	+ 3,34
Výdaje celkem²	126 527 133 762	122 955 918 526	+ 2,90

PŘÍJMY

Popis	Rozpočet 2011	Budget 2010 ³	Změna (v %)
Různé příjmy (hlavy 4 až 9)	1 421 368 232	1 432 338 606	- 0,77
Přebytek z předchozího rozpočtového roku (kapitola 3 0, článek 3 0 0)	p.m.	2 253 591 199	—
Přebytek vlastních zdrojů z vráceného přebytku Záručního fondu pro vnější vztahy (kapitola 3 0, článek 3 0 2)	p.m.	p.m.	—
Zůstatek vlastních zdrojů pocházejících z DPH a vlastních zdrojů z HDP/HND z předcházejících let (kapitoly 3 1 a 3 2)	p.m.	p.m.	—
Příjmy za hlavy 3 až 9 celkem	1 421 368 232	3 685 929 805	- 61,44
Čisté částky cel a dávek z cukru (kapitoly 1 1 a 1 2)	16 777 100 000	15 719 200 000	+ 6,73
Vlastní zdroje z DPH při jednotné sazbě (tabulky 1 a 2, kapitola 1 3)	13 786 799 525	13 277 325 100	+ 3,84
Zbývající část, která má být financována z dodatečného zdroje (vlastní zdroj z HND, tabulka 3, kapitola 1 4)	94 541 866 005	90 273 463 621	+ 4,73
Appropriations to be covered by the own resources referred to in Article 2 of Decision 2007/436/EC. Euratom ⁴	125 105 765 530	119 269 988 721	+ 4 89
Příjmy celkem⁵	126 527 133 762	122 955 918 526	+ 2,90

Zdroj: Evropská komise. [online]. [3. 3. 2011]. Dostupné z: <http://eur-lex.europa.eu>



Specifika rozpočtu EU

- Největší příjmy:

- příspěvky,
- cla,
- část výnosu DPH.

(Zcela zde chybí příjmy z daní a z odvodů sociálního pojištění.)

- Největší výdaje:

- zemědělská politika





Význam a podstata státního rozpočtu

- nejvýznamnější veřejný rozpočet
- soustřeďuje největší část příjmů rozpočtové soustavy (prochází jím 80 % příjmů soustavy veřejných rozpočtů)
- nejdůležitější finanční nástroj užívaný ústřední vládou v hospodaření státu k financování státních netržních činností
- nejvýznamnější nástroj stabilizační politiky
- prostřednictvím státního rozpočtu se nenávratným způsobem přerozděluje významná část HDP



Státní rozpočet

- *Nejdůležitější bilance státu*
 - příjmy a výdaje st. rozpočtu závazně člení rozpočtová skladba
 - rozpočtové provizorium
 - vzhledem k objemu st. rozpočtu je významná výše jeho deficitu a výše tzv. skrytého dluhu
- *finanční plán*
 - nabývá podoby rozpočtového zákona
 - za plnění odpovídá Ministerstvo financí
 - vláda je většinou zmocněna provádět v případě potřeby dílčí úpravy rozpočtu
 - po skončení období se sestavuje závěrečná bilance skutečného plnění st. rozpočtu – tzv. státní závěrečný účet
- *významný nástroj rozpočtové politiky*
 - pokladní plnění se uskutečňuje na účtech ČNB




Příjmy a výdaje SR

Rozpočtová skladba třídí příjmy a výdaje z hlediska:

- odpovědnostního (do jednotlivých kapitol)
- druhového
 - Výdaje – dle druhu věci, služby, práce, výkonu nebo práva, které bylo daným výdajem pořízeno, u transferů - druh podpory, kterou transfer představuje.
 - Příjmy - dle právního důvodu platby, která do rozpočtu plyne.
- odvětvového (funkčního)
 - dle druhu činnosti, z níž příjmy plynou nebo na kterou se finanční prostředky vynakládají
- konsolidačního
 - na příjmy a výdaje vznikající uvnitř soustavy veřejných rozpočtů

§ 2/1 vyhlášky č. 323/2002 Sb., o rozpočtové skladbě



PROMIŇ, BYL JSEM V HOSPODĚ, ZKOUŠELI JSME S CHLAPAMA Z NERVU NASTARTOVAT SPOTŘEBU...

STÁTNÍ ROZPOČET V ČR V SOUČASNÉ DOBĚ

PŘÍJMY

Běžné:

- daňové - svěřené daně
 - sdílené daně (daň z příjmů, DPH)
 - cla
 - pojistné soc. zabezpečení a přísp. na stát. politiku zaměstnanosti
 - správní poplatky
- nedaňové - příjmy z pronájmu majetku
 - od OS, PO, od podniků
 - odvody ČNB
 - přijaté úroky
- přijaté sankce za porušení rozpočtové kázně
- ostatní

Kapitálové:

- z prodeje nemovitého majetku
- z prodeje akcií a majetkových podílů
- příjmy z emise st. obligací
- přijaté splátky z vládních úvěrů, půjček

Ostatní

VÝDAJE:

Běžné:

- alokační:
 - mzdy a platy
 - povinné pojistné za zam.
 - materiálové
 - energie apod.
- redistribuční:
 - transfery – dotace - neúčelové
 - účelové
 - OS, PO, podnikům,
 - obč. sdruž., obcím a krajům,
 - mimorozpočt. fondům
 - úroky
 - sociální dávky
 - platby do zahraničí
 - ostatní

Kapitálové:

- na hmotný a nehmotný majetek
- nákup CP
- poskytnuté investiční účel. dotace OS, PO, obcím a krajům
- invest. půjčky různým subjektům
- splátky úvěrů, půjček

Ostatní

OS = organizační složka
PO = příspěvková organizace

Majetkové účasti

Název a.s.	Držení MF v tis. Kč	% držení	Zákl. kapitál v tis. Kč	Likvidace
Exportní garanční a pojišťovací společnost,a.s.	520 000,000	40,00	1 300 000,000	
Severočeské mlékárny, a.s. Teplice	12 326,000	40,78	30 228,000	konkurs
Česká exportní banka,a.s.	1 664 000,000	41,60	4 000 000,000	
KONAX a.s. - v likvidaci	39 989,000	44,10	90 671,000	likvidace
Or milk, a.s.	86 028,000	46,99	183 070,000	konkurs
Výzkumný a zkušební letecký ústav, a.s.	692 107,000	92,16	750 968,000	
Municipální finanční společnost,a.s.	490,000	49,00	1 000,000	
ČMFL, a.s.	750 000,000	51,72	1 450 000,000	
Unitex a.s.	26 887,000	52,00	51 707,000	
ČEZ ,a.s.	37 319 767,100	69,37	53 798 975,900	
BH CAPITAL, a.s.	293 363,000	71,89	408 099,040	
Teplotechna Praha, a.s.	95 345,000	73,52	129 681,000	
SEVAC, a.s. v likvidaci	167 054,000	78,86	211 849,000	likvidace
České aerolinie a.s.	5 009 850,000	95,69	5 235 510,000	
VIPAP VIDEM KRŠKO d.d. Slovinsko (* údaje v EUR)	75 697 170,000 (*)	96,50	78 442 664,000*)	
HOLDING KLADNO, a.s. "v likvidaci"	7 263 533,000	96,85	7 500 000,000	likvidace
ČEPRO, a.s.	5 660 000,000	100,00	5 660 000,000	
DRIVE PRODUCTION FILM s.r.o. v likvidaci	100,000	100,00	100,000	likvidace

Majetkové účasti

Název a.s.	Držení MF v tis. Kč	% držení	Zákl. kapitál v tis. Kč	Likvidace, konkurs
Explosia a.s.	1 165 000,000	100,00	1 165 000,000	
GALILEO REAL, k.s.	2 516 000,000	100,00	2 516 000,000	
Global Investment a.s. v likvidaci	744 000,000	100,00	744 000,000	likvidace
HEROS, spol. s r.o. - v likvidaci	100,000	100,00	100,000	likvidace
Hotelinvest ,a.s	230 000,000	100,00	230 000,000	konkurs
IMOB, a.s.	2 200,000	100,00	2 200,000	
JUNIA s.r.o. v likvidaci	100,000	100,00	100,000	likvidace
JUNIOR centrum, a.s. v likvidaci	224 950,964	100,00	224 950,964	likvidace
Letiště Praha, a.s.	25 122 271,000	100,00	25 122 271,000	
MERO ČR, a.s.	8 430 921,000	100,00	8 430 921,000	
PAL a.s. v likvidaci	237 006,000	100,00	237 006,000	likvidace
PPP Centrum a.s.	37 469,000	100,00	37 469,000	
PRISKO a.s.	794 760,000	100,00	794 760,000	
SANDY Strážnice, spol. s r.o.	340,000	100,00	340,000	konkurs
STAVOCENTRAL, a.s. v likvidaci	85 730,000	100,00	85 730,000	likvidace
STROJÍRNÝ TATRA PRAHA, a.s. v likvidaci	62 778,000	100,00	62 778,000	likvidace
Thermal - F, a.s.	459 550,000	100,00	459 550,000	

Zdroj: Ministerstvo financí

Funkční třídění rozpočtové skladby

(zkráceno)

SKUPINA 1: ZEMĚDĚLSTVÍ A LESNÍ HOSPODÁŘSTVÍ

10 Zemědělství a lesní hospodářství

SKUPINA 2: PRŮMYSLOVÁ A OSTATNÍ ODVĚTVÍ HOSPODÁŘSTVÍ

21 Průmysl, stavebnictví, obchod a služby

22 Doprava

23 Vodní hospodářství

SKUPINA 3: SLUŽBY PRO OBYVATELSTVO

31 a 32 Vzdělávání

33 Kultura, církev a sdělovací prostředky

34 Tělovýchova a zájmová činnost

SKUPINA 4: SOCIÁLNÍ VĚCI A POLITIKA ZAMĚSTNANOSTI

41 Dávky a podpory v sociálním zabezpečení

42 Politika zaměstnanosti

43 Sociální péče a pomoc a společné činnosti v sociálním zabezpečení a politice zaměstnanosti

SKUPINA 5: BEZPEČNOST STÁTU A PRÁVNÍ OCHRANA

51 Obrana

52 Civilní nouzové plánování

53 Bezpečnost a veřejný pořádek

54 Právní ochrana

SKUPINA 6: VŠEOBECNÁ VEŘEJNÁ SPRÁVA A SLUŽBY

61 Státní moc, státní správa, územní samospráva a politické strany

62 Jiné veřejné služby a činnosti (dosud nespecifikované)

Konsolidační třídění rozp. skladby

(zkráceno)

Záznamová jednotka 023 - Převody uvnitř peněžního fondu

Převody především uvnitř sátlého rozpočtu...

Záznamová jednotka 024 - Dotace přijaté z území jiného okresu

Dotace přijaté obcí od obce v jiném okrese téhož kraje.

Záznamová jednotka 025 - Splátky půjčených prostředků přijatých z území jiného okresu

Splátky půjčených prostředků přijaté obcí od obce v jiném okrese téhož kraje.

Záznamová jednotka 026 - Dotace poskytnuté na území jiného okresu

Dotace poskytnuté obcí obci v jiném okrese téhož kraje.

Záznamová jednotka 027 - Půjčené prostředky poskytnuté na území jiného okresu

Návratné finanční výpomoci, půjčky a úvěry poskytnuté obcí obci v jiném okrese téhož kraje.

Záznamová jednotka 028 - Dotace přijaté z území jiného kraje

Dotace přijaté obcí nebo krajem od obce v jiném kraji nebo od jiného kraje.

Záznamová jednotka 029 - Splátky půjčených prostředků přijaté z území jiného kraje

Záznamová jednotka 035 - Dotace poskytnuté na území jiného kraje

Dotace poskytnuté obcí nebo krajem obci v jiném kraji nebo jinému kraji.

Záznamová jednotka 036 - Půjčené prostředky poskytnuté na území jiného kraje



CELKOVÝ PŘEHLED VÝDAJŮ STÁTNÍHO ROZPOČTU PODLE KAPITOL

Rok 2006

v tisících Kč

Číslo kapitoly	Kapitola	V ý d a j e c e l k e m
301	Kancelář prezidenta republiky	393 023
302	Poslanecká sněmovna Parlamentu	1 070 966
303	Senát Parlamentu	629 844
304	Úřad vlády České republiky	613 427
305	Bezpečnostní informační služba	1 182 696
306	Ministerstvo zahraničních věcí	4 648 289
307	Ministerstvo obrany	55 694 000
308	Národní bezpečnostní úřad	255 231
309	Kancelář Veřejného ochránce práv	88 579
312	Ministerstvo financí	15 003 563
313	Ministerstvo práce a sociálních věcí	357 189 315
314	Ministerstvo vnitra	51 170 004
315	Ministerstvo životního prostředí	14 019 736
317	Ministerstvo pro místní rozvoj	10 837 437
321	Grantová agentura České republiky	1 399 410
322	Ministerstvo průmyslu a obchodu	13 904 406
327	Ministerstvo dopravy	23 851 099
328	Český telekomunikační úřad	608 572
329	Ministerstvo zemědělství	39 713 852
333	Ministerstvo školství, mládeže a tělovýchovy	108 936 399

334	Ministerstvo kultury	6 357 161
335	Ministerstvo zdravotnictví	8 223 165
336	Ministerstvo spravedlnosti	18 480 373
338	Ministerstvo informatiky	939 246
343	Úřad pro ochranu osobních údajů	95 422
344	Úřad průmyslového vlastnictví	162 312
345	Český statistický úřad	996 064
346	Český úřad zeměměřický a katastrální	2 464 592
347	Komise pro cenné papíry	40 995
348	Český báňský úřad	172 991
349	Energetický regulační úřad	113 919
353	Úřad pro ochranu hospodářské soutěže	134 209
358	Ústavní soud	145 361
361	Akademie věd České republiky	4 709 059
372	Rada pro rozhlasové a televizní vysílání	48 018
374	Správa státních hmotných rezerv	1 914 762
375	Státní úřad pro jadernou bezpečnost	378 245
381	Nejvyšší kontrolní úřad	506 515
396	Státní dluh	34 182 914
397	Operace státních finančních aktiv	15 432 200
398	Všeobecná pokladní správa	162 084 428
	C E L K E M	958 791 799

Příloha č. 3 k zákonu č. 543/2005 Sb.

CELKOVÝ PŘEHLED VÝDAJŮ STÁTNÍHO ROZPOČTU PODLE KAPITOL

v tisících Kč

Číslo kapitoly	K a p i t o l a	V ý d a j e c e l k e m
301	Kancelář prezidenta republiky	375 750
302	Poslanecká sněmovna Parlamentu	1 183 151
303	Senát Parlamentu	551 155
304	Úřad vlády České republiky	722 633
305	Bezpečnostní informační služba	1 214 681
306	Ministerstvo zahraničních věcí	6 403 613
307	Ministerstvo obrany	48 867 060
308	Národní bezpečnostní úřad	272 082
309	Kancelář Veřejného ochránce práv	104 154
312	Ministerstvo financí	17 192 861
313	Ministerstvo práce a sociálních věcí	476 488 541
314	Ministerstvo vnitra	61 270 573
315	Ministerstvo životního prostředí	17 693 724
317	Ministerstvo pro místní rozvoj	8 137 683
321	Grantová agentura České republiky	2 016 142
322	Ministerstvo průmyslu a obchodu	18 097 175
327	Ministerstvo dopravy	71 037 878
328	Český telekomunikační úřad	560 116
329	Ministerstvo zemědělství	39 529 035
333	Ministerstvo školství, mládeže a tělovýchovy	125 207 635
334	Ministerstvo kultury	8 248 384

335	Ministerstvo zdravotnictví	7 899 704
336	Ministerstvo spravedlnosti	22 067 742
343	Úřad pro ochranu osobních údajů	193 216
344	Úřad průmyslového vlastnictví	178 704
345	Český statistický úřad	1 337 242
346	Český úřad zeměměřický a katastrální	3 431 973
348	Český báňský úřad	176 502
349	Energetický regulační úřad	112 023
353	Úřad pro ochranu hospodářské soutěže	135 838
355	Ústav pro studium totalitních režimů	163 741
358	Ústavní soud	154 740
361	Akademie věd České republiky	5 157 946
372	Rada pro rozhlasové a televizní vysílání	58 957
374	Správa státních hmotných rezerv	2 157 449
375	Státní úřad pro jadernou bezpečnost	368 449
377	Technologická agentura České republiky	51 960
381	Nejvyšší kontrolní úřad	592 875
396	Státní dluh	76 356 669
397	Operace státních finančních aktiv	2 401 635
398	Všeobecná pokladní správa	156 747 959
	C E L K E M	1 184 919 350

CELKOVÝ PŘEHLED VÝDAJŮ STÁTNÍHO ROZPOČTU PODLE KAPITOL

v tisících Kč

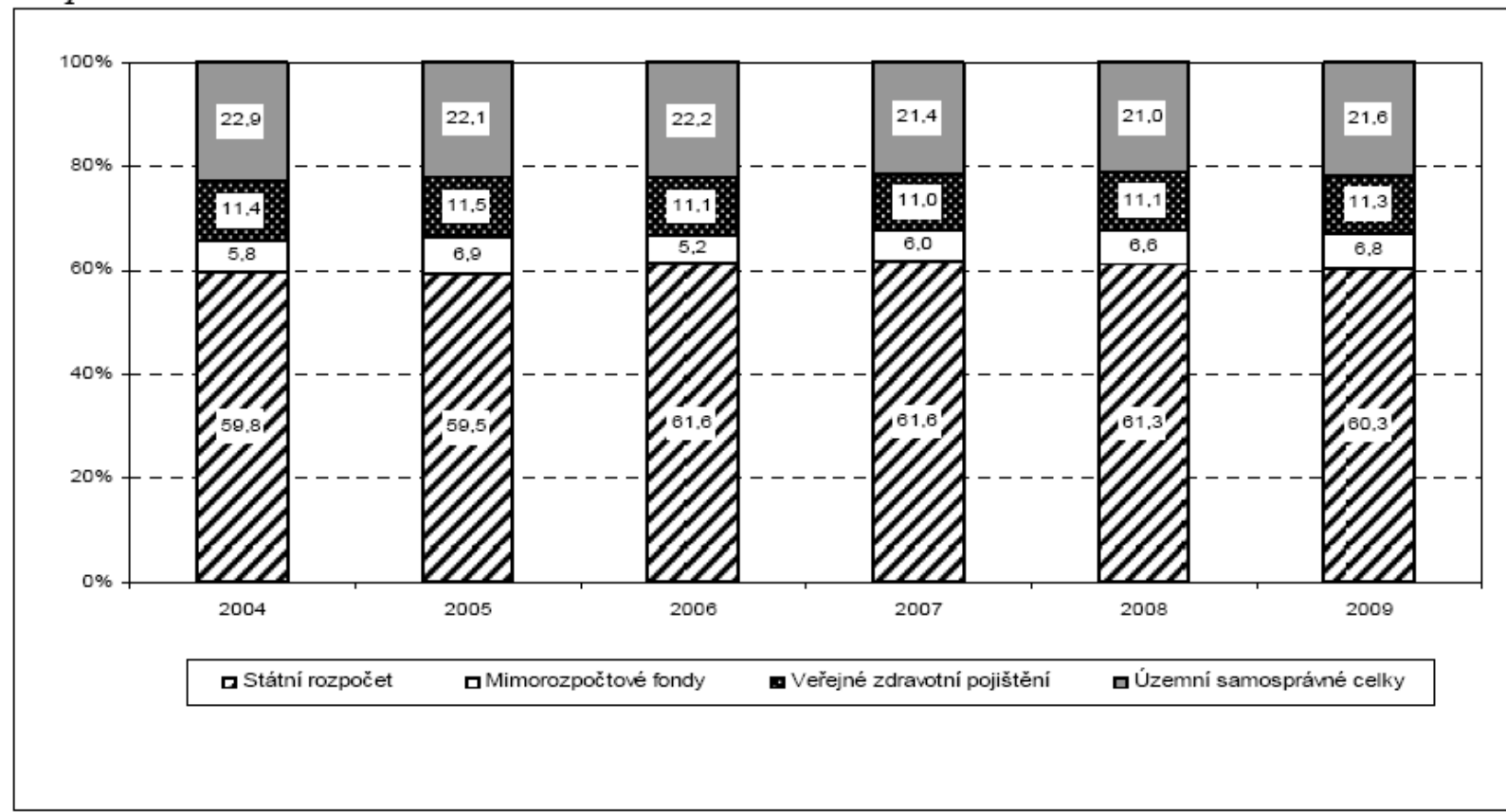
Číslo kapitoly	K a p i t o l a	V ý d a j e c e l k e m
301	Kancelář prezidenta republiky	339 045
302	Poslanecká sněmovna Parlamentu	1 081 439
303	Senát Parlamentu	508 516
304	Úřad vlády České republiky	706 654
305	Bezpečnostní informační služba	1 166 001
306	Ministerstvo zahraničních věcí	5 571 259
307	Ministerstvo obrany	43 878 417
308	Národní bezpečnostní úřad	244 671
309	Kancelář veřejného ochránce práv	93 800
312	Ministerstvo financí	15 188 284
313	Ministerstvo práce a sociálních věcí	483 781 377
314	Ministerstvo vnitra	52 877 539
315	Ministerstvo životního prostředí	17 090 710
317	Ministerstvo pro místní rozvoj	32 217 793
321	Grantová agentura České republiky	2 460 890
322	Ministerstvo průmyslu a obchodu	13 149 907
327	Ministerstvo dopravy	42 570 979
328	Český telekomunikační úřad	628 313
329	Ministerstvo zemědělství	51 336 986
333	Ministerstvo školství, mládeže a tělovýchovy	127 086 415
334	Ministerstvo kultury	7 294 982

335	Ministerstvo zdravotnictví	6 820 824
336	Ministerstvo spravedlnosti	20 058 532
343	Úřad pro ochranu osobních údajů	187 689
344	Úřad průmyslového vlastnictví	166 966
345	Český statistický úřad	1 133 685
346	Český úřad zeměměřický a katastrální	2 962 497
348	Český báňský úřad	126 217
349	Energetický regulační úřad	100 725
353	Úřad pro ochranu hospodářské soutěže	138 868
355	Ústav pro studium totalitních režimů	150 968
358	Ústavní soud	145 771
361	Akademie věd České republiky	4 865 777
372	Rada pro rozhlasové a televizní vysílání	54 253
374	Správa státních hmotných rezerv	1 843 605
375	Státní úřad pro jadernou bezpečnost	335 669
377	Technologická agentura České republiky	849 477
381	Nejvyšší kontrolní úřad	535 640
396	Státní dluh	78 491 134
397	Operace státních finančních aktiv *)	2 100 000
398	Všeobecná pokladní správa	158 658 634
	C E L K E M	1 179 000 908

*) včetně jaderného účtu a zvláštního účtu rezervy pro důchodovou reformu

Vývoj veřejných výdajů

Podíl jednotlivých segmentů na celkových nekonsolidovaných výdajích veřejných rozpočtů v %

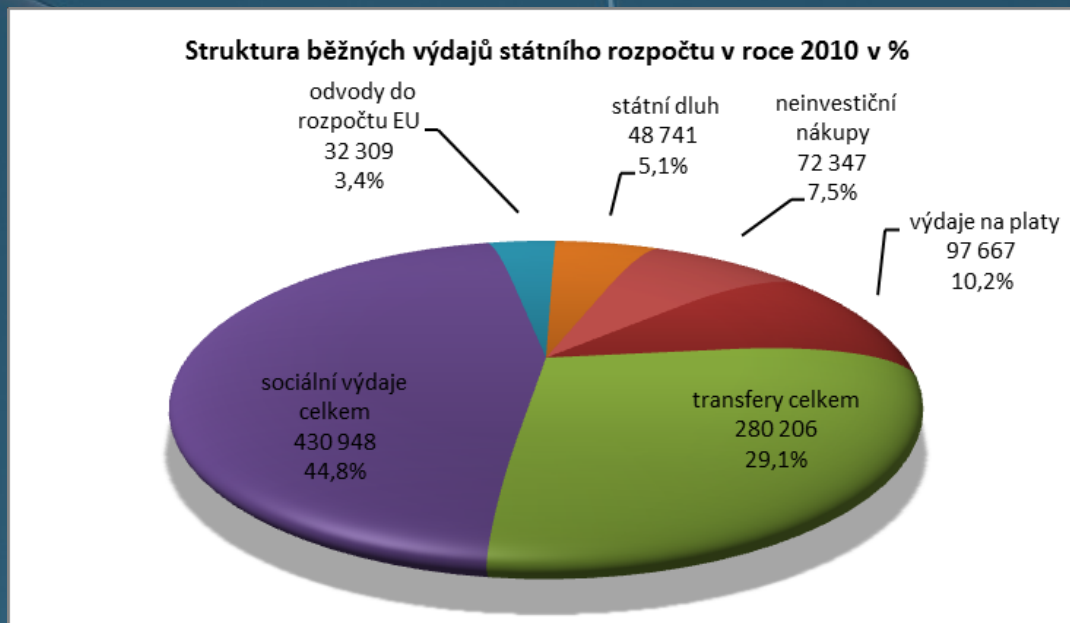


Vývoj výdajů veřejných rozpočtů

		Konsolidované veřejné rozpočty (mld. Kč)			Podíl na HDP (%)		
		2007	2008	2009	2007	2008	2009
				<i>předběžná skutečnost</i>			<i>předběžná skutečnost</i>
	CELKOVÉ VÝDAJE	1433,6	1517,5	1631,8	40,6	41,1	45,0
2	VÝDAJENA PROVOZNÍ ČINNOST	1344,4	1422,2	1515,6	38,0	38,6	41,8
21	Náhrady zaměstnancům	136,7	142,0	147,1	3,9	3,8	4,1
211	Mzdy a platy	103,0	107,0	111,8	2,9	2,9	3,1
212	Sociální příspěvky	33,7	34,9	35,3	1,0	0,9	1,0
22	Užití zboží a služeb	124,6	133,3	148,0	3,5	3,6	4,1
24	Úroky	37,1	48,0	53,2	1,1	1,3	1,5
25	Běžné transfery	266,0	272,6	301,9	7,5	7,4	8,3
251	Veřejným společnostem	186,8	206,5	224,8	5,3	5,6	6,2
252	Soukromým společnostem	79,2	66,2	77,1	2,2	1,8	2,1
26	Dotace	24,6	25,9	27,2	0,7	0,7	0,7
262	Mezinárodním organizacím	24,6	25,9	27,1	0,7	0,7	0,7
2621	Běžné	24,5	25,9	27,1	0,7	0,7	0,7
27	Sociální dávky	587,6	618,0	663,7	16,6	16,8	18,3
271	Dávky sociálního zabezpečení	587,6	618,0	663,6	16,6	16,8	18,3
28	Ostatní výdaje	167,9	182,4	174,5	4,7	4,9	4,8
282	Ostatní výdaje jinde nezařazené	167,9	182,4	174,4	4,7	4,9	4,8
2821	Ostatní běžné výdaje	44,5	50,1	50,1	1,3	1,4	1,4
2822	Ostatní kapitálové výdaje	123,4	132,2	124,3	3,5	3,6	3,4
3	NÁKUP NEFINANČNÍCH AKTIV	89,2	95,3	116,2	2,5	2,6	3,2
311.1	Fixní aktiva	86,7	92,4	113,7	2,5	2,5	3,1
313.1	Cennosti	0,0	0,1	0,1	0,0	0,0	0,0
314.1	Nevyráběná aktiva	2,4	2,8	2,5	0,1	0,1	0,1
	SALDO	-45,9	-40,8	-249,1	-1,3	-1,1	-6,9
	SALDO pro fiskální cílení	-40,1	-38,5	-231,2	-1,1	-1,0	-6,4
	Čistý peněžní tok z provozní činnosti	30,5	38,9	-160,0	0,9	1,1	-4,4
	Saldo primární bilance	-8,8	7,2	-195,9	-0,2	0,2	-5,4

Pramen: MF

Struktura běžných výdajů SR v roce 2010 v mil. Kč a v %





Trendy ve výdajích SR ČR

- Tok výdajů st. rozpočtu je během roku poměrně rovnoměrný, avšak v závěru roku objem výdajů vzrůstá.
- Rozhodující objem výdajů SR ČR představují běžné výdaje (1993 – 2000 cca 88 %, v poslední době tvoří cca 98 %).
- Celkové výdaje st. rozpočtu vzrostly za poslední roky o více jak 20 %, neinvestiční transfery obyvatelstvu vzrostly o téměř 30 %, příjmy st. rozpočtu vzrostly pouze o cca 15 %.
- V zemích, kde jsou součástí st. rozpočtu i výdaje na sociální zabezpečení, rostou výdaje na starobní důchody.
- Od roku 1995 stoupá podíl mandatorních výdajů (skupina peněžní transfery obyvatelstvu) a ostatních obligatorních výdajů – tzv. quasi mandatorní výdaje (výdaje na obranu, příspěvky do rozpočtů mezinárodních organizací, jichž je ČR členem).
- Quasi mandatorní výdaje vzrostly v období 1995 – 2004 téměř dvakrát. Důvodem tohoto vzrůstu je růst mezd pracovníků rozpočtové a příspěvkové sféry.



CELKOVÝ PŘEHLED PŘÍJMŮ STÁTNÍHO ROZPOČTU PODLE KAPITOL

v tisících Kč

Číslo kapitoly	Kapitola	daňové příjmy celkem	z toho povinné pojistné na důchodové pojištění	nedaňové příjmy, kapitálové příjmy a přijaté dotace celkem	z toho z rozpočtu Evropské unie **)
301	Kancelář prezidenta republiky			60	
302	Poslanecká sněmovna Parlamentu			19 900	
303	Senát Parlamentu			3 800	
304	Úřad vlády České republiky			6 400	
305	Bezpečnostní informační služba			105 000	
306	Ministerstvo zahraničních věcí			80 000	
307	Ministerstvo obrany	2 490 950 *)	2 051 370	270 000	
308	Národní bezpečnostní úřad			0	
309	Kancelář Veřejného ochránce práv			0	
312	Ministerstvo financí	638 739 *)	526 020	334 268	
313	Ministerstvo práce a sociálních věcí	325 700 000 *)	270 331 000	5 466 583	4 270 983
314	Ministerstvo vnitra	6 803 194 *)	5 602 631	340 500	
315	Ministerstvo životního prostředí			9 990 632	9 921 915
317	Ministerstvo pro místní rozvoj			6 345 904	6 331 304
321	Grantová agentura České republiky			240	
322	Ministerstvo průmyslu a obchodu			3 241 772	3 013 300
327	Ministerstvo dopravy			8 060 656	7 992 217
328	Český telekomunikační úřad			1 240 400	
329	Ministerstvo zemědělství			19 353 642	18 866 995
333	Ministerstvo školství, mládeže a tělovýchovy			434 904	431 667

334	Ministerstvo kultury			122 745	
335	Ministerstvo zdravotnictví			61 115	47 115
336	Ministerstvo spravedlnosti	687 955 *)	566 551	384 662	662
338	Ministerstvo informatiky			300	
343	Úřad pro ochranu osobních údajů			3 632	3 632
344	Úřad průmyslového vlastnictví			72 175	240
345	Český statistický úřad			43 938	39 938
346	Český úřad zeměměřický a katastrální			150 000	
347	Komise pro cenné papíry			0	
348	Český báňský úřad			3 500	
349	Energetický regulační úřad			0	
353	Úřad pro ochranu hospodářské soutěže			0	
358	Ústavní soud			0	
361	Akademie věd České republiky			5 000	
372	Rada pro rozhlasové a televizní vysílání			0	
374	Správa státních hmotných rezerv			91 000	
375	Státní úřad pro jadernou bezpečnost			1 200	
381	Nejvyšší kontrolní úřad			1 145	
396	Státní dluh			0	
397	Operace státních finančních aktiv	1 350 000		4 873 000	
398	Všeobecná pokladní správa	471 900 000		13 712 888	6 000 000
	C E L K E M	809 570 838	279 077 572	74 820 961	56 919 968

PŘÍJMY CELKEM (daňové, nedaňové a kapitálové příjmy a přijaté dotace)	884 391 799
--	--------------------

CELKOVÝ PŘEHLED PŘÍJMŮ STÁTNÍHO ROZPOČTU PODLE KAPITOL

v tisících Kč

Číslo kapitoly	Kapitola	daňové příjmy *)	pojistné na sociální zabezpečení a příspěvek na státní politiku zaměstnanosti	z toho povinné pojistné na důchodové pojištění	nedaňové příjmy, kapitálové příjmy a přijaté transfery celkem	z toho z rozpočtu Evropské unie **)
301	Kancelář prezidenta republiky				60	
302	Poslanecká sněmovna Parlamentu				26 000	
303	Senát Parlamentu				4 000	
304	Úřad vlády České republiky				20 765	13 565
305	Bezpečnostní informační služba				130 000	
306	Ministerstvo zahraničních věcí	600 000			71 083	21 083
307	Ministerstvo obrany	14 095	2 232 941	1 993 443	225 955	
308	Národní bezpečnostní úřad				1 898	1 598
309	Kancelář Veřejného ochránce práv				0	
312	Ministerstvo financí	1 471 711	570 932	510 437	2 289 728	270 666
313	Ministerstvo práce a sociálních věcí	656 000	357 106 683	320 533 475	4 976 888	4 216 878
314	Ministerstvo vnitra	19 900	6 534 492	5 844 665	3 652 396	2 191 825
315	Ministerstvo životního prostředí	900			13 697 897	13 375 163
317	Ministerstvo pro místní rozvoj	1 000			4 903 484	4 853 339
321	Grantová agentura České republiky				0	
322	Ministerstvo průmyslu a obchodu	26 850			8 157 902	7 845 752
327	Ministerstvo dopravy	80 000			38 966 156	38 942 282
328	Český telekomunikační úřad	50 000			858 452	3 452
329	Ministerstvo zemědělství	6 200			20 699 289	19 752 364

333	Ministerstvo školství, mládeže a tělovýchovy	400			2 028 623	2 003 040
334	Ministerstvo kultury	10			668 532	184 764
335	Ministerstvo zdravotnictví	9 200			566 556	499 756
336	Ministerstvo spravedlnosti		681 548	609 401	1 857 709	198 314
343	Úřad pro ochranu osobních údajů				76 186	76 186
344	Úřad průmyslového vlastnictví	86 000			71 271	1 271
345	Český statistický úřad				323 721	320 621
346	Český úřad zeměměřický a katastrální	53 000			514 541	314 541
348	Český báňský úřad				11 000	8 500
349	Energetický regulační úřad	1 000			0	
353	Úřad pro ochranu hospodářské soutěže	4 500			700	
355	Ústav pro studium totalitních režimů				0	
358	Ústavní soud				0	
361	Akademie věd České republiky				8 026	526
372	Rada pro rozhlasové a televizní vysílání	4 000			7 200	
374	Správa státních hmotných rezerv				130 000	
375	Státní úřad pro jadernou bezpečnost	300			1 000	
377	Technologická agentura České republiky				0	
381	Nejvyšší kontrolní úřad				564	
396	Státní dluh				6 868 035	
397	Operace státních finančních aktiv	1 350 000			4 256 000	
398	Všeobecná pokladní správa	530 302 893			4 283 178	
	C E L K E M	534 737 959	367 126 596	329 491 421	120 354 795	95 095 486

PŘÍJMY CELKEM (daňové příjmy, pojistné na sociální zabezpečení a příspěvek na státní politiku zaměstnanosti, nedaňové příjmy, kapitálové příjmy a přijaté transfery celkem)	1 022 219 350
--	----------------------

Vývoj příjmů veřejných rozpočtů

		Konsolidované veřejné rozpočty (mln. Kč)			Podíl na HDP (%)		
		2007	2008	2009	2007	2008	2009
				<i>předběžná skutečnost</i>			<i>předběžná skutečnost</i>
	CELKOVÉ PŘÍJMY	1387,8	1476,7	1382,7	39,3	40,0	38,1
1	PŘÍJMY Z PROVOZNÍ ČINNOSTI:	1375,0	1461,1	1355,6	38,9	39,6	37,4
11	Daně	716,3	742,5	660,2	20,3	20,1	18,2
111	Daně z příjmů, zisku a kapitálových výnosů	317,9	330,9	254,7	9,0	9,0	7,0
1111	Placené fyzickými osobami	151,5	143,3	127,5	4,3	3,9	3,5
1112	Placené společnostmi a ostatními podniky	166,4	187,6	127,1	4,7	5,1	3,5
113	Daně z majetku	15,5	15,5	14,4	0,4	0,4	0,4
114	Daně ze zboží a služeb (Z a S)	382,8	396,0	390,9	10,8	10,7	10,8
1141	Obecné daně ze zboží a služeb (DPH) ¹⁾	227,4	246,1	244,9	6,4	6,7	6,8
1142	Spotřební daně	138,9	133,0	131,1	3,9	3,6	3,6
1144	Daně ze zvláštních služeb	2,1	2,2	2,1	0,1	0,1	0,1
1145	Daně z používání zboží, z povolení používat zboží a provozovat činnost	14,4	14,7	12,8	0,4	0,4	0,4
12	Sociální příspěvky	522,0	548,2	509,7	14,8	14,9	14,1
121	Příspěvky na sociální zabezpečení	504,6	529,9	495,9	14,3	14,4	13,7
1211	Příspěvky zaměstnanců	123,3	130,1	113,6	3,5	3,5	3,1
1212	Příspěvky zaměstnavatelů	345,9	364,9	338,5	9,8	9,9	9,3
1213	Příspěvky OSVČ nebo nezaměstnaných	33,0	32,8	39,2	0,9	0,9	1,1
122	Ostatní sociální příspěvky	17,4	18,3	13,8	0,5	0,5	0,4
13	Dotace	47,4	60,5	79,6	1,3	1,6	2,2
131	od zahraničních vlád	0,0	0,1	0,2	0,0	0,0	0,0
1311	Běžné	0,0	0,0	0,1	0,0	0,0	0,0
1312	Kapitálové	0,0	0,1	0,1	0,0	0,0	0,0
132	od mezinárodních organizací	47,4	60,4	79,4	1,3	1,6	2,2
1321	Běžné	23,2	26,8	33,3	0,7	0,7	0,9
1322	Kapitálové	24,2	33,6	46,2	0,7	0,9	1,3
14	Ostatní příjmy	89,2	110,0	106,1	2,5	3,0	2,9
141	Příjmy z vlastnictví	23,3	37,5	37,1	0,7	1,0	1,0
142	Prodej zboží a služeb	38,3	40,4	39,9	1,1	1,1	1,1
143	Pokuty, penále a propadnutí	5,1	3,5	5,5	0,1	0,1	0,2
144	Dobrovolné transfery jiné než dotace	13,1	11,9	15,0	0,4	0,3	0,4
145	Ostatní příjmy jinde nezařazené	9,4	16,6	8,5	0,3	0,4	0,2
3	PRODEJ NEFINANČNÍCH AKTIV	12,8	15,5	27,2	0,4	0,4	0,7
311.2	Fixní aktiva	7,3	9,6	9,5	0,2	0,3	0,3
314.2	Nevyráběná aktiva	5,5	6,0	17,7	0,2	0,2	0,5

Zdroj: Ministerstvo financí

CELKOVÝ PŘEHLED PŘÍJMŮ STÁTNÍHO ROZPOČTU PODLE KAPITOL

v tisících Kč

Číslo kapitoly	Kapitola	daňové příjmy *)	pojistné na sociální zabezpečení a příspěvek na státní politiku zaměstnanosti	z toho povinné pojistné na důchodové pojištění	nedaňové příjmy, kapitálové příjmy a přijaté transfery celkem	z toho z rozpočtu Evropské unie **)
301	Kancelář prezidenta republiky				60	
302	Poslanecká sněmovna Parlamentu				26 000	
303	Senát Parlamentu				4 000	
304	Úřad vlády České republiky				62 348	39 648
305	Bezpečnostní informační služba				138 000	
306	Ministerstvo zahraničních věcí	550 000			50 000	
307	Ministerstvo obrany	12 089	2 319 342	2 061 638	306 993	104 987
308	Národní bezpečnostní úřad				2 289	1 989
309	Kancelář veřejného ochránce práv				0	
312	Ministerstvo financí	1 470 034	600 743	533 994	2 476 800	408 326
313	Ministerstvo práce a sociálních věcí	656 000	362 735 741	322 431 770	5 076 614	4 325 764
314	Ministerstvo vnitra	11 000	6 849 005	6 088 004	2 748 310	1 987 777
315	Ministerstvo životního prostředí	900			13 701 373	13 522 373
317	Ministerstvo pro místní rozvoj	1 000			28 357 009	28 342 409
321	Grantová agentura České republiky				0	
322	Ministerstvo průmyslu a obchodu	26 850			3 648 638	3 335 488
327	Ministerstvo dopravy	80 000			21 043 851	20 969 977
328	Český telekomunikační úřad	50 000			982 248	37 248

329	Ministerstvo zemědělství	6 200			37 183 507	36 168 532
333	Ministerstvo školství, mládeže a tělovýchovy	400			6 153 021	6 037 469
334	Ministerstvo kultury	10			559 708	328 420
335	Ministerstvo zdravotnictví	9 100			1 091 329	819 429
336	Ministerstvo spravedlnosti		783 858	696 763	1 951 740	189 681
343	Úřad pro ochranu osobních údajů				65 448	65 448
344	Úřad průmyslového vlastnictví	75 000			87 711	7 711
345	Český statistický úřad				236 792	233 692
346	Český úřad zeměměřický a katastrální	53 000			380 078	180 078
348	Český báňský úřad				4 303	1 703
349	Energetický regulační úřad	1 000			0	
353	Úřad pro ochranu hospodářské soutěže	4 500			9 773	9 073
355	Ústav pro studium totalitních režimů				0	
358	Ústavní soud				0	
361	Akademie věd České republiky				1 978	719
372	Rada pro rozhlasové a televizní vysílání	4 500			7 700	
374	Správa státních hmotných rezerv				130 000	
375	Státní úřad pro jadernou bezpečnost	300			4 054	3 054
377	Technologická agentura České republiky				0	
381	Nejvyšší kontrolní úřad				564	
396	Státní dluh				5 635 826	
397	Operace státních finančních aktiv ***)	1 400 000			2 791 000	
398	Všeobecná pokladní správa	527 052 034			4 329 237	
	C E L K E M	531 463 917	373 288 689	331 812 169	139 248 302	117 120 995

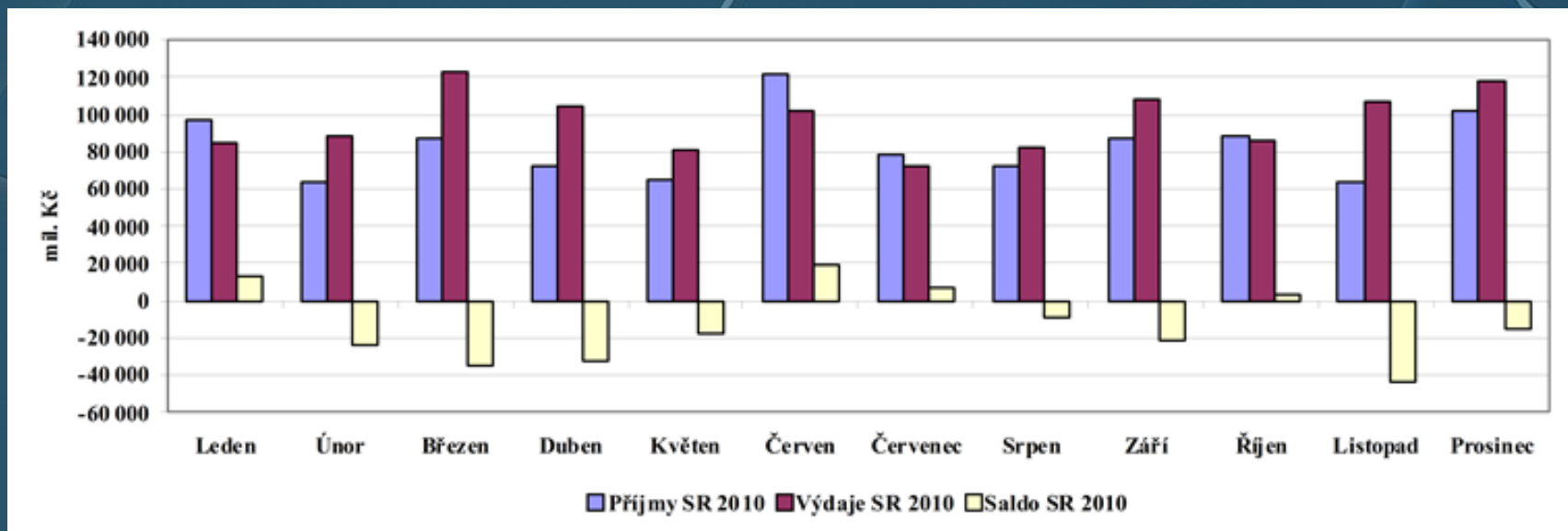
PŘÍJMY CELKEM (daňové příjmy, pojistné na sociální zabezpečení a příspěvek na státní politiku zaměstnanosti, nedaňové příjmy, kapitálové příjmy a přijaté transfery celkem)	1 044 000 908
--	----------------------



Trendy v příjmech SR ČR

- běžné příjmy (daně cca 58 %) + příspěvky na soc. zabezpečení se podílejí (38 %) – tj. cca 95% na celkových příjmech
- tempo růstu daň. příjmů ve státním rozpočtu se snižuje
- kapitálové příjmy jsou velmi malé

Krátkodobé rozpočtové deficity u SR v průběhu kalendářního roku



Zdroj: Ministerstvo financí ČR [citováno 29. 8. 2011]. Dostupný z: <http://www.mfcr.cz>

Děkuji za Vaši pozornost. 😊



CELŽIVOTNÍM STUDIEM JSEM DOSPĚL K ZÁVĚRU, ŽE KRIZE JE PŘIROZENÝM STAVEM LIDSKÉ SPOLEČNOSTI...