

Eva Tomášková

eva.tomaskova@law.muni.cz

Katedra finančního práva
a národního hospodářství

NÁRODNÍ HOSPODÁŘSTVÍ

Fiskální politika I.

Fiskální politika

Fiskální politika je záměrná činnost vlády využívající státního rozpočtu k regulaci peněžních vztahů mezi státem a ostatními ekonomickými subjekty s cílem stabilizovat makroekonomický vývoj.

Typy fiskální politiky:

- ***Expanzivní:***
 - růst výdajů st. rozpočtu (přímé)
 - snížení daní (nepřímé)
 - kombinace obou předchozích způsobů

- ***Restriktivní***
 - snížení výdajů st. rozpočtu (přímé)
 - zvýšení příjmů st. rozpočtu (nepřímé)
 - kombinace obou předchozích způsobů

Teoretické přístupy k fiskální politice

- *Fyziokraté* - stát nemá zasahovat do hospodářství
- *Merkantilisté* - potřeba aktivních státních zásahů
- *Klasická politická ekonomie* - prosazovala škodlivost státních zásahů
- *Neoklasický proud* - na veřejný sektor jsou aplikovány principy efektivní alokace zdrojů
- *Teorie ekonomie blahobytu* - stát má zajišťovat rovné podmínky pro všechny jednotlivce
- *Keynes* - teorie cyklicky vyrovnaného státního rozpočtu
- *Monetaristé* - deficit státního rozpočtu vede k vysoké inflaci

Fiskální opatření

- Automatické stabilizátory (Vestavěné stabilizátory)
 - působí automaticky, dlouhodobě a proticyklicky, např. progresivní důchodové zdanění
 - nemají žádné nulové vnitřní zpoždění
- Diskrétní opatření (Záměrná opatření)
 - opatření vlády, která mají jednorázový charakter, např. změny v daňových sazbách, zavedení nových daní
 - mají časová zpoždění

Rozpočtová soustava

- Tři pojetí:
 - Soustava orgánů a institucí, které se starají o tvorbu, rozdělování, použití a kontrolu hospodaření veřejných peněžních fondů.
 - Struktura peněžních fondů a vztahů mezi těmito peněžními fondy.
 - Označuje soubor institucí a orgánů, peněžních fondů, jejich vzájemných vztahů a pravidel fungování.

Veřejný rozpočet

Každý veřejný rozpočet je:

- upraven předpisem,
- samostatně sestavován a schvalován,
- má vlastní, zákonem stanovenou, příjmovou základnu, která mu zajišťuje částečnou nezávislost.

Vývoj veřejných výdajů (v % HDP) 1870 – 1994

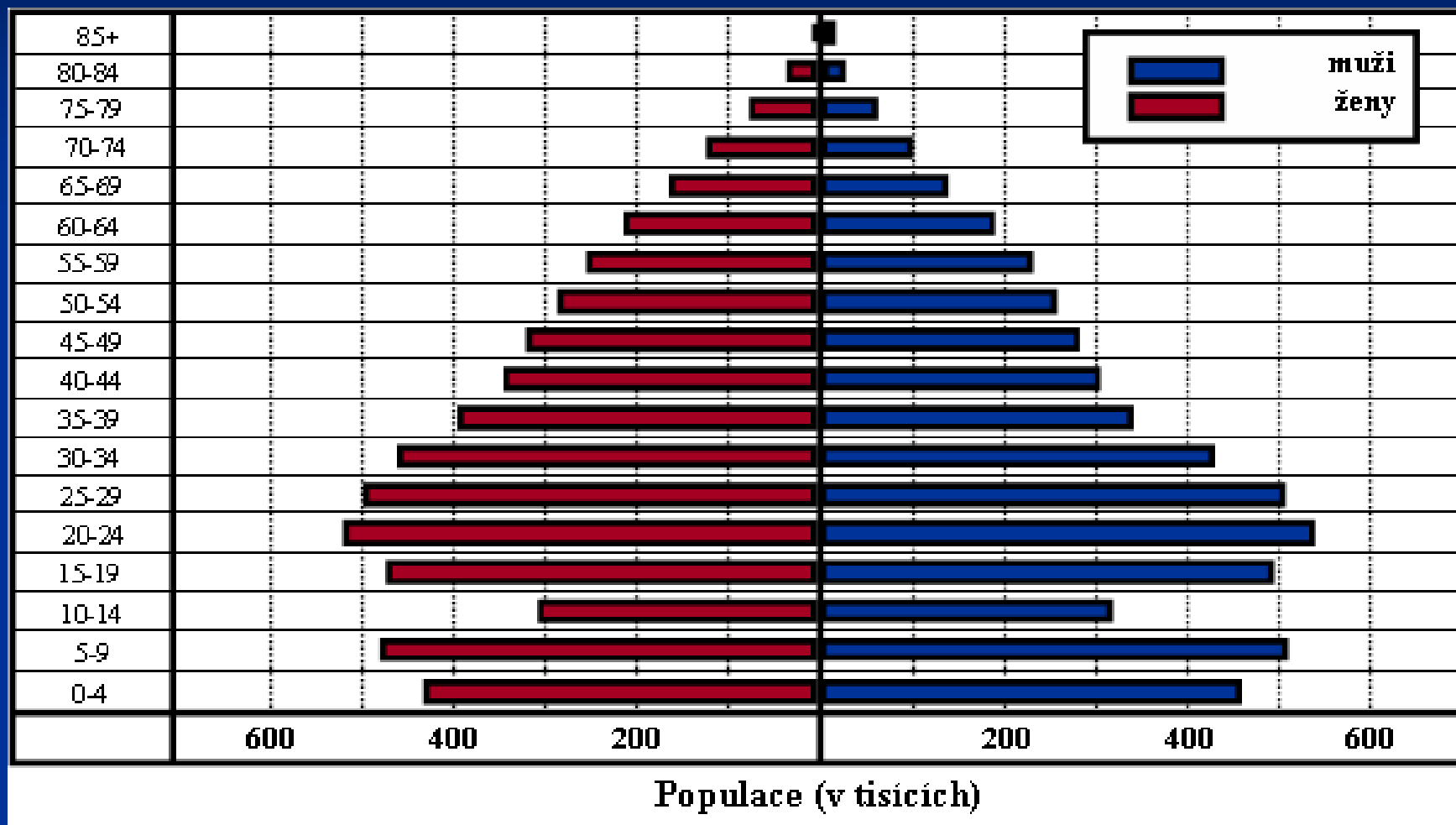
Země	1870	1913	1920	1937	1960	1980	1994
USA	3,9	1,8	7	8,6	27	31,8	33,5
Francie	12,6	17	27,6	29	34,6	46,1	54,9
Německo	10	14,8	25	42,4	32,4	47,9	49
Itálie	11,9	11,1	22,5	24,5	30,1	41,9	53,9
Nizozemsko	9,1	9	13,5	19	33,7	55,2	54,4
Japonsko	8,8	8,3	14,8	25,4	17,5	32	35,8
V. Británie	9,4	12,7	26,2	30	32,2	43	42,9
Průměr*	8,3	9,1	15,4	20,7	27,9	42,6	47,2

Hospodářské Noviny 6. 6. 1996, *průměr za 17 průmyslových zemí

Faktory růstu veřejných výdajů

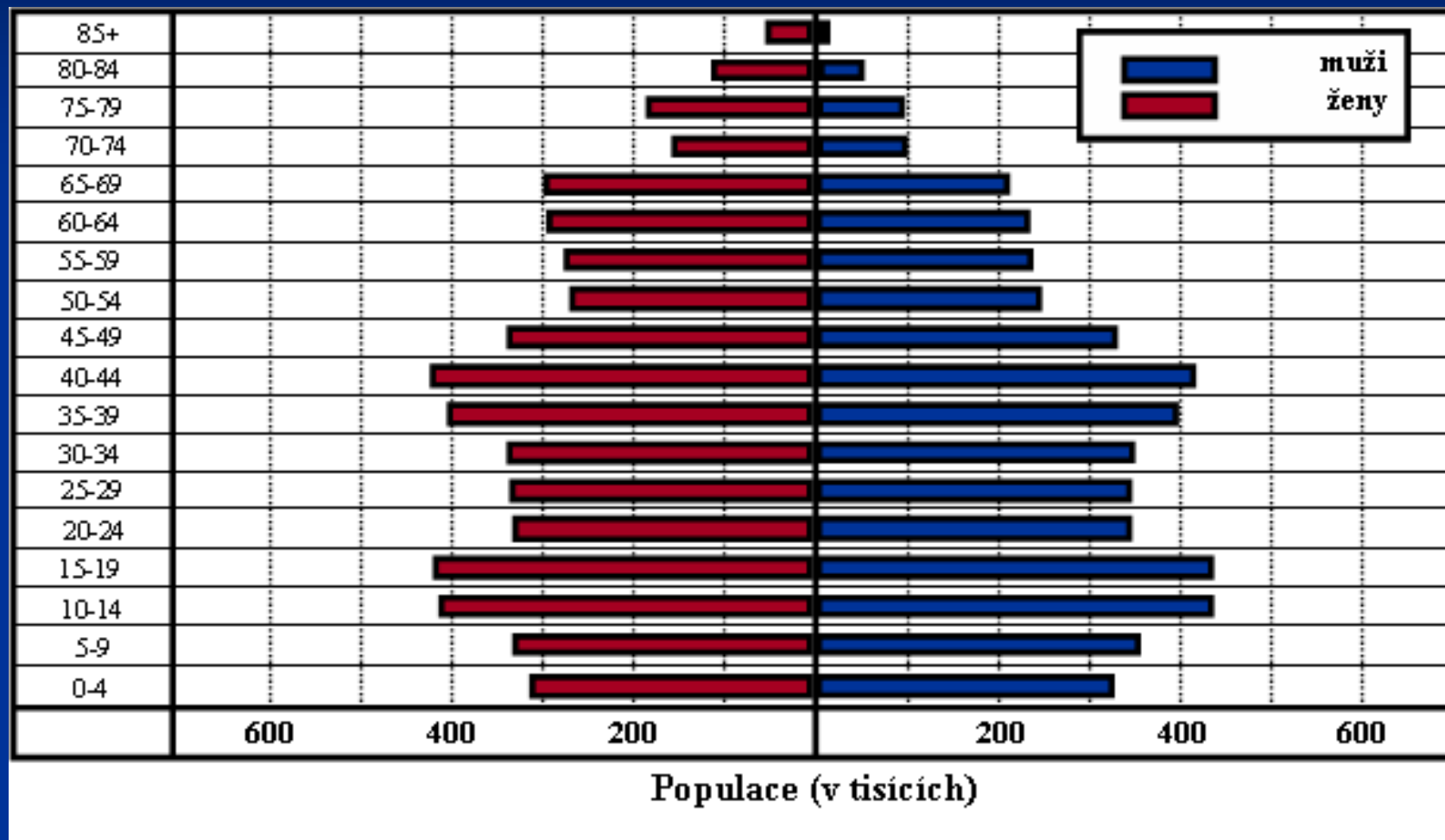
- Demografické faktory
- Válečné události
- Inflace, vyšší nákladovost služeb
- Technologické změny
- Politické a sociální vlivy
- Demonstrační efekt

Struktura ČR podle věkových skupin a pohlaví v roce 1930



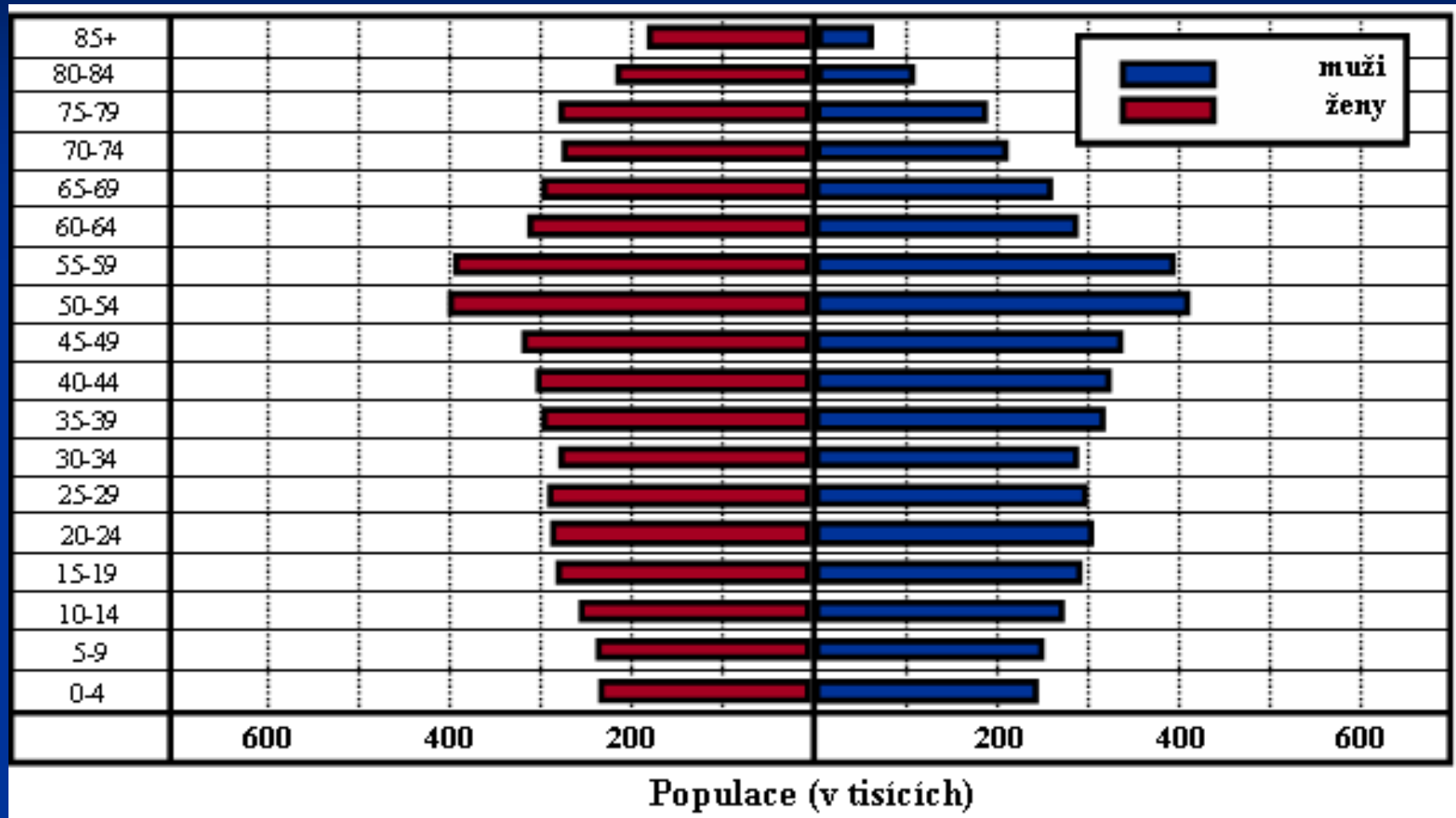
Zdroj: <http://72.14.207.104/search?q=cache:zZs2sjIL60cJ:nb.vse.cz/~urbanek/VF101PPT/4temaN.ppt+%22Faktory+r%C5%AFstu+ve%C5%99ejn%C3%BDch+v%C3%BDdaj%C5%AF%22&hl=en&ct=clnk&cd=1&client=firefox-a>

Struktura ČR podle věkových skupin a pohlaví v roce 1990



Zdroj: <http://72.14.207.104/search?q=cache:zZs2sjIL60cJ:nb.vse.cz/~urbanek/VF101PPT/4temaN.ppt+%22Faktory+r%C5%AFstu+ve%C5%99ejn%C3%BDch+v%C3%BDdaj%C5%AF%22&hl=en&ct=clnk&cd=1&client=firefox-a>

Struktura ČR podle věkových skupin a pohlaví v roce 2030



Zdroj: <http://72.14.207.104/search?q=cache:zZs2sjIL60cJ:nb.vse.cz/~urbanek/VF101PPT/4temaN.ppt+%22Faktory+r%C5%AFstu+ve%C5%99ejn%C3%BDch+v%C3%BDdaj%C5%AF%22&hl=en&ct=clnk&cd=1&client=firefox-a>

Struktura veřejných rozpočtů

- Soustava veřejných rozpočtů
 - nadnárodní rozpočet
 - ústřední rozpočet
 - rozpočty jednotlivých celků územní samosprávy
 - rozpočty neziskových organizací působících ve veřejném sektoru
- Mimorozpočtové fondy (státní fondy a tzv. mimorozpočtové parafiskální fondy)

Význam a podstata státního rozpočtu

- nejvýznamnější veřejný rozpočet
- soustřeďuje největší část příjmů rozpočtové soustavy (prochází jím 80 % příjmů soustavy veřejných rozpočtů)
- nejdůležitější finanční nástroj užívaný ústřední vládou v hospodaření státu k financování státních netržních činností
- nejvýznamnější nástroj stabilizační politiky
- prostřednictvím st. rozpočtu se nenávratným způsobem přerozděluje významná část HDP

Úloha SR v hospodářské politice

- alokační
 - poskytování veřejných statků a služeb
- distribuční
 - rozdělování důchodů a bohatství ve společnosti
- stabilizační
 - úkolem vlády je používat nástroje fiskální politiky k udržení vysoké úrovně a plynulého chodu ekonomické aktivity

Státní rozpočet je:

- Centralizovaný peněžní fond
 - je nejdůležitějším fondem v rozpočtové soustavě
- Nejdůležitější bilance státu
 - příjmy a výdaje st. rozpočtu závazně člení rozpočtová skladba – třídění dle kapitol, druhové, funkční (členění nenávratných výdajů)
 - vzhledem k objemu st. rozpočtu je významná výše jeho deficitu a výše tzv. skrytého dluhu

Státní rozpočet je:

■ Finanční plán

- nabývá podoby rozpočtového zákona
- za plnění odpovídá ministerstvo financí
- vláda je většinou zmocněna provádět v případě potřeby dílčí úpravy rozpočtu
- po skončení období se sestavuje závěrečná bilance skutečného plnění st. rozpočtu – tzv. státní závěrečný účet
- Tok běžných příjmů – kolísá
- Tok běžných výdajů – pravidelný

■ Významný nástroj rozpočtové politiky

- záměrně jsou využívány daňové příjmy a některé výdaje a rozpočtové saldo k ovlivňování agregátní poptávky a hospodářskému růstu, k ovlivňování zaměstnanosti
- všechny příjmy a výdaje se realizují zpravidla na jednom běžném účtu v zúčtovacím centru, jedná se o clearingový účet tzv. Státní pokladny – v ČR nazývaný souhrnný účet

STÁTNÍ ROZPOČET V ČR V SOUČASNÉ DOBĚ

PŘÍJMY

Běžné:

- daňové - svěřené daně
 - sdílené daně (daň z příjmů, DPH)
 - cla
 - pojistné soc. zabezpečení a přísp. na stát. politiku zaměstnanosti
 - správní poplatky
- nedaňové - příjmy z pronájmu majetku
 - od OS, PO, od podniků
 - odvody ČNB
 - přijaté úroky
- přijaté sankce za porušení rozpočtové kázně
- ostatní

Kapitálové:

- z prodeje nemovitého majetku
- z prodeje akcií a majetkových podílů
- příjmy z emise st. obligací
- přijaté splátky z vládních úvěrů, půjček

Ostatní

VÝDAJE:

Běžné:

- alokační:
 - mzdy a platy
 - povinné pojistné za zam.
 - materiálové
 - energie apod.
- redistribuční:
 - transfery – dotace - neúčelové
 - účelové
 - OS, PO, podnikům,
 - obč. sdruž., obcím a krajům,
 - mimorozpočt. fondům
 - úroky
 - sociální dávky
 - platby do zahraničí
 - ostatní

Kapitálové:

- na hmotný a nehmotný majetek
- nákup CP
- poskytnuté investiční účel. dotace OS, PO, obcím a krajům
- invest. půjčky různým subjektům
- splátky úvěrů, půjček

Ostatní

OS = organizační složka
PO = příspěvková organizace

Sestavování SR

- sestavení návrhu
- projednání a schválení
- plnění
- případné schvalování úprav během rozpočtového období
- kontrola plnění

CELKOVÝ PŘEHLED VÝDAJŮ STÁTNÍHO ROZPOČTU PODLE KAPITOL

v tisících Kč

Číslo kapitoly	Kapitola	V ý d a j e c e l k e m
301	Kancelář prezidenta republiky	393 023
302	Poslanecká sněmovna Parlamentu	1 070 966
303	Senát Parlamentu	629 844
304	Úřad vlády České republiky	613 427
305	Bezpečnostní informační služba	1 182 696
306	Ministerstvo zahraničních věcí	4 648 289
307	Ministerstvo obrany	55 694 000
308	Národní bezpečnostní úřad	255 231
309	Kancelář Veřejného ochránce práv	88 579
312	Ministerstvo financí	15 003 563
313	Ministerstvo práce a sociálních věcí	357 189 315
314	Ministerstvo vnitra	51 170 004
315	Ministerstvo životního prostředí	14 019 736
317	Ministerstvo pro místní rozvoj	10 837 437
321	Grantová agentura České republiky	1 399 410
322	Ministerstvo průmyslu a obchodu	13 904 406
327	Ministerstvo dopravy	23 851 099
328	Český telekomunikační úřad	608 572
329	Ministerstvo zemědělství	39 713 852
333	Ministerstvo školství, mládeže a tělovýchovy	108 936 399

334	Ministerstvo kultury	6 357 161
335	Ministerstvo zdravotnictví	8 223 165
336	Ministerstvo spravedlnosti	18 480 373
338	Ministerstvo informatiky	939 246
343	Úřad pro ochranu osobních údajů	95 422
344	Úřad průmyslového vlastnictví	162 312
345	Český statistický úřad	996 064
346	Český úřad zeměměřický a katastrální	2 464 592
347	Komise pro cenné papíry	40 995
348	Český báňský úřad	172 991
349	Energetický regulační úřad	113 919
353	Úřad pro ochranu hospodářské soutěže	134 209
358	Ústavní soud	145 361
361	Akademie věd České republiky	4 709 059
372	Rada pro rozhlasové a televizní vysílání	48 018
374	Správa státních hmotných rezerv	1 914 762
375	Státní úřad pro jadernou bezpečnost	378 245
381	Nejvyšší kontrolní úřad	506 515
396	Státní dluh	34 182 914
397	Operace státních finančních aktiv	15 432 200
398	Všeobecná pokladní správa	162 084 428
	C E L K E M	958 791 799

Příloha č. 3 k zákonu č. 543/2005 Sb.

CELKOVÝ PŘEHLED VÝDAJŮ STÁTNÍHO ROZPOČTU PODLE KAPITOL

v tisících Kč

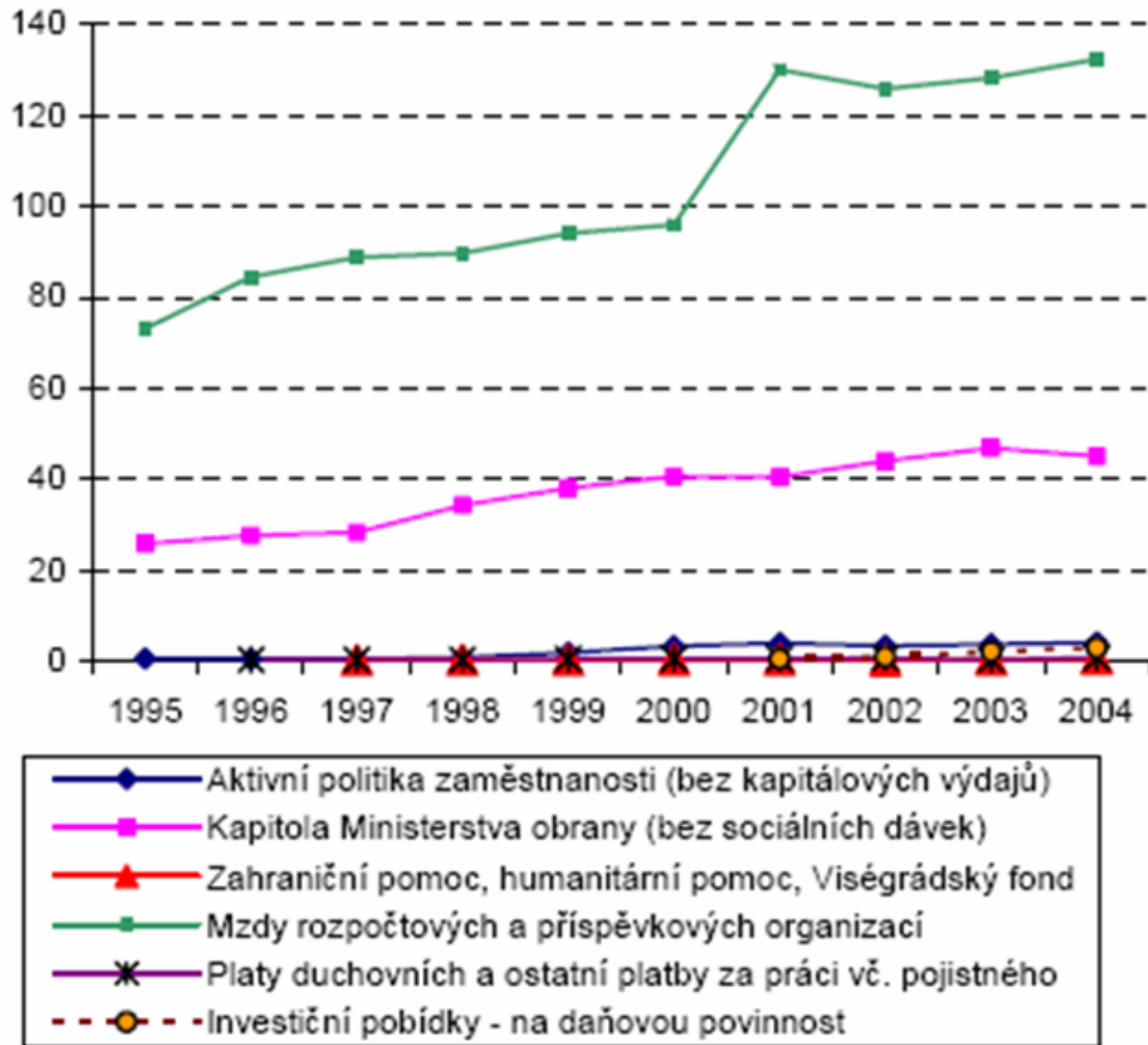
Číslo kapitoly	K a p i t o l a	V ý d a j e c e l k e m
301	Kancelář prezidenta republiky	334 238
302	Poslanecká sněmovna Parlamentu	1 102 500
303	Senát Parlamentu	525 530
304	Úřad vlády České republiky	685 451
305	Bezpečnostní informační služba	1 148 827
306	Ministerstvo zahraničních věcí	5 834 885
307	Ministerstvo obrany	43 474 131
308	Národní bezpečnostní úřad	238 339
309	Kancelář veřejného ochránce práv	93 750
312	Ministerstvo financí	15 074 204
313	Ministerstvo práce a sociálních věcí	504 917 239
314	Ministerstvo vnitra	52 656 658
315	Ministerstvo životního prostředí	10 174 414
317	Ministerstvo pro místní rozvoj	27 843 093
321	Grantová agentura České republiky	3 023 794
322	Ministerstvo průmyslu a obchodu	27 927 095
327	Ministerstvo dopravy	38 731 671
328	Český telekomunikační úřad	634 702
329	Ministerstvo zemědělství	48 573 340
333	Ministerstvo školství, mládeže a tělovýchovy	137 851 240

334	Ministerstvo kultury	8 422 123
335	Ministerstvo zdravotnictví	6 668 127
336	Ministerstvo spravedlnosti	20 690 101
343	Úřad pro ochranu osobních údajů	146 219
344	Úřad průmyslového vlastnictví	169 753
345	Český statistický úřad	984 382
346	Český úřad zeměměřický a katastrální	2 768 237
348	Český báňský úřad	126 974
349	Energetický regulační úřad	191 905
353	Úřad pro ochranu hospodářské soutěže	146 516
355	Ústav pro studium totalitních režimů	153 679
358	Ústavní soud	154 459
361	Akademie věd České republiky	4 668 406
372	Rada pro rozhlasové a televizní vysílání	53 430
374	Správa státních hmotných rezerv	2 086 248
375	Státní úřad pro jadernou bezpečnost	359 092
377	Technologická agentura České republiky	2 170 206
381	Nejvyšší kontrolní úřad	512 331
396	Státní dluh	79 406 488
397	Operace státních finančních aktiv *)	2 515 064
398	Všeobecná pokladní správa	136 461 937
	C E L K E M	1 189 700 778

Trendy ve výdajích SR ČR

- Tok výdajů st. rozpočtu je během roku poměrně rovnoměrný, avšak v závěru roku objem výdajů vzrůstá.
- Rozhodující objem výdajů SR ČR představují běžné výdaje (1993 – 2000 cca 88 %, v poslední době tvoří cca 98 %).
- Celkové výdaje st. rozpočtu vzrostly za poslední roky o více jak 20 %, neinvestiční transfery obyvatelstvu vzrostly o téměř 30 %, příjmy st. rozpočtu vzrostly pouze o cca 15 %.
- V zemích, kde jsou součástí st. rozpočtu i výdaje na sociální zabezpečení, rostou výdaje na starobní důchody.
- Od roku 1995 stoupá podíl mandatorních výdajů (skupina peněžní transfery obyvatelstvu) a ostatních obligatorních výdajů – tzv. quasi mandatorní výdaje (výdaje na obranu, příspěvky do rozpočtů mezinárodních organizací, jichž je ČR členem).
- Quasi mandatorní výdaje vzrostly v období 1995 – 2004 téměř dvakrát. Důvodem tohoto vzrůstu je růst mezd pracovníků rozpočtové a příspěvkové sféry.

Vývoj quasi mandatorních výdajů (v mld. korun)



Daňové příjmy

Daňové příjmy mají charakter daní, tzn.:

- povinná
- nenávratná
- neekvivalentní
- pravidelně se opakující
- zákonem stanovená platba do veřejného rozpočtu

Distribuční spravedlnost

■ Spravedlnost se v daňové teorii:

- schopnost platit daň – každý subjekt by měl přispívat k financování veřejných statků podle své platební schopnosti
- užitek ze zdanění – jednotlivec má platit takovou daň, která je rovna užitku ze zdanění v podobě různých veřejných statků, které pro něj stát zabezpečuje

■ *princip vertikální spravedlnosti*

- poplatník s větší schopností platit daň, tzn. bohatý subjekt, by měl platit větší daň než poplatník s nižší schopností platit daň

■ *princip horizontální spravedlnosti*

- poplatníci se stejnou schopností platit daň platí stejně velikou daň, a to bez ohledu na pohlaví, rasu, věk apod.

CELKOVÝ PŘEHLED PŘÍJMŮ STÁTNÍHO ROZPOČTU PODLE KAPITOL

v tisících Kč

Číslo kapitoly	Kapitola	daňové příjmy celkem	z toho povinné pojistné na důchodové pojištění	nedaňové příjmy, kapitálové příjmy a přijaté dotace celkem	z toho z rozpočtu Evropské unie **)
301	Kancelář prezidenta republiky			60	
302	Poslanecká sněmovna Parlamentu			19 900	
303	Senát Parlamentu			3 800	
304	Úřad vlády České republiky			6 400	
305	Bezpečnostní informační služba			105 000	
306	Ministerstvo zahraničních věcí			80 000	
307	Ministerstvo obrany	2 490 950 *)	2 051 370	270 000	
308	Národní bezpečnostní úřad			0	
309	Kancelář Veřejného ochránce práv			0	
312	Ministerstvo financí	638 739 *)	526 020	334 268	
313	Ministerstvo práce a sociálních věcí	325 700 000 *)	270 331 000	5 466 583	4 270 983
314	Ministerstvo vnitra	6 803 194 *)	5 602 631	340 500	
315	Ministerstvo životního prostředí			9 990 632	9 921 915
317	Ministerstvo pro místní rozvoj			6 345 904	6 331 304
321	Grantová agentura České republiky			240	
322	Ministerstvo průmyslu a obchodu			3 241 772	3 013 300
327	Ministerstvo dopravy			8 060 656	7 992 217
328	Český telekomunikační úřad			1 240 400	
329	Ministerstvo zemědělství			19 353 642	18 866 995
333	Ministerstvo školství, mládeže a tělovýchovy			434 904	431 667

334	Ministerstvo kultury			122 745	
335	Ministerstvo zdravotnictví			61 115	47 115
336	Ministerstvo spravedlnosti	687 955 *)	566 551	384 662	662
338	Ministerstvo informatiky			300	
343	Úřad pro ochranu osobních údajů			3 632	3 632
344	Úřad průmyslového vlastnictví			72 175	240
345	Český statistický úřad			43 938	39 938
346	Český úřad zeměměřický a katastrální			150 000	
347	Komise pro cenné papíry			0	
348	Český báňský úřad			3 500	
349	Energetický regulační úřad			0	
353	Úřad pro ochranu hospodářské soutěže			0	
358	Ústavní soud			0	
361	Akademie věd České republiky			5 000	
372	Rada pro rozhlasové a televizní vysílání			0	
374	Správa státních hmotných rezerv			91 000	
375	Státní úřad pro jadernou bezpečnost			1 200	
381	Nejvyšší kontrolní úřad			1 145	
396	Státní dluh			0	
397	Operace státních finančních aktiv	1 350 000		4 873 000	
398	Všeobecná pokladní správa	471 900 000		13 712 888	6 000 000
	C E L K E M	809 570 838	279 077 572	74 820 961	56 919 968

PŘÍJMY CELKEM (daňové, nedaňové a kapitálové příjmy a přijaté dotace)	884 391 799
--	--------------------

Příloha č. 2 k zákonu č. 543/2005 Sb.

CELKOVÝ PŘEHLED PŘÍJMŮ STÁTNÍHO ROZPOČTU PODLE KAPITOL

v tisících Kč

Číslo kapitoly	Kapitola	daňové příjmy *)	pojistné na sociální zabezpečení a příspěvek na státní politiku zaměstnanosti	z toho povinné pojistné na důchodové pojištění	nedaňové příjmy, kapitálové příjmy a přijaté transfery celkem	z toho z rozpočtu Evropské unie **)
301	Kancelář prezidenta republiky				60	
302	Poslanecká sněmovna Parlamentu				20 000	
303	Senát Parlamentu				4 000	
304	Úřad vlády České republiky				34 085	31 985
305	Bezpečnostní informační služba				138 000	
306	Ministerstvo zahraničních věcí	350 000			53 175	3 175
307	Ministerstvo obrany	10 587	2 954 945	2 626 618	240 935	39 422
308	Národní bezpečnostní úřad				300	
309	Kancelář veřejného ochránce práv				350	
312	Ministerstvo financí	1 497 194	522 779	464 692	2 350 676	134 450
313	Ministerstvo práce a sociálních věcí	631 000	374 115 000	332 546 667	6 475 278	5 640 278
314	Ministerstvo vnitra	193 000	5 698 067	5 064 969	1 024 829	326 829
315	Ministerstvo životního prostředí	900			7 012 877	6 682 807
317	Ministerstvo pro místní rozvoj	1 000			23 629 820	23 614 820
321	Grantová agentura České republiky				0	
322	Ministerstvo průmyslu a obchodu	28 000			7 220 147	6 732 647
327	Ministerstvo dopravy	80 000			9 586 346	9 502 186
328	Český telekomunikační úřad	50 000			1 007 994	47 927

329	Ministerstvo zemědělství	6 200			32 617 512	31 402 537
333	Ministerstvo školství, mládeže a tělovýchovy	400			15 148 882	15 025 330
334	Ministerstvo kultury	10			1 154 827	1 032 071
335	Ministerstvo zdravotnictví	9 100			677 299	458 679
336	Ministerstvo spravedlnosti		723 407	643 028	1 571 085	62 772
343	Úřad pro ochranu osobních údajů				22 942	22 942
344	Úřad průmyslového vlastnictví	74 000			97 912	12 912
345	Český statistický úřad				92 974	89 914
346	Český úřad zeměměřický a katastrální	80 000			229 028	49 028
348	Český báňský úřad				2 841	241
349	Energetický regulační úřad	213 123			4 500	
353	Úřad pro ochranu hospodářské soutěže	4 600			19 881	18 981
355	Ústav pro studium totalitních režimů				0	
358	Ústavní soud				0	
361	Akademie věd České republiky				656	356
372	Rada pro rozhlasové a televizní vysílání	2 700			2 500	
374	Správa státních hmotných rezerv				130 000	
375	Státní úřad pro jadernou bezpečnost	39 500			1 718	1 318
377	Technologická agentura České republiky				0	
381	Nejvyšší kontrolní úřad				466	
396	Státní dluh				6 544 056	
397	Operace státních finančních aktiv ***)	1 400 000			3 341 000	
398	Všeobecná pokladní správa	556 852 080			18 704 235	
	C E L K E M	561 523 394	384 014 198	341 345 974	139 163 186	100 933 607

PŘÍJMY CELKEM (daňové příjmy, pojistné na sociální zabezpečení a příspěvek na státní politiku zaměstnanosti, nedaňové příjmy, kapitálové příjmy a přijaté transfery celkem)

1 084 700 778

Trendy v příjmech SR ČR

- běžné příjmy (daně cca 58 %) + příspěvky na soc. zabezpečení se podílejí (38 %) – tj. cca 95% na celkových příjmech
- tempo růstu daň. příjmů ve státním rozpočtu se snižuje (nejdynamičtější daň byla daň z příjmu fyzických osob ze závislé činnosti)
- kapitálové příjmy jsou velmi malé

Bilance příjmů a výdajů SR (rok 2006)

ÚHRNNÁ BILANCE PŘÍJMŮ A VÝDAJŮ STÁTNÍHO ROZPOČTU

Ukazatel	v tis. Kč
Příjmy státního rozpočtu celkem	884 391 799
Výdaje státního rozpočtu celkem	958 791 799
z toho: finanční vztahy k rozpočtům	
- krajů	5 945 754
- obcí v úhrnech po jednotlivých krajích	24 679 797
- finanční vztah k rozpočtu hlavního města Prahy	1 711 658
Schodek	-74 400 000
Financování:	
Vydání státních dluhopisů podle zvláštního právního předpisu	65 190 800
Přijaté dlouhodobé úvěry	9 224 020
Změna stavu na účtech státních finančních aktiv	-14 820

Bilance příjmů a výdajů SR (rok 2007)

Příloha č. 1 k zákonu č. 622/2006 Sb.

ÚHRNNÁ BILANCE PŘÍJMŮ A VÝDAJŮ STÁTNÍHO ROZPOČTU

Ukazatel	v tis. Kč
Příjmy státního rozpočtu celkem	949 477 420
Výdaje státního rozpočtu celkem	1 040 777 420
z toho: finanční vztahy k rozpočtům	
- krajů	1 123 755
- obcí v úhrnech po jednotlivých krajích	8 511 702
- finanční vztah k rozpočtu hlavního města Prahy	658 037
Schodek	-91 300 000
Financování:	
Zvýšení stavu státních dluhopisů	86 521 767
Zvýšení stavu přijatých dlouhodobých úvěrů	4 612 361
Změna stavu na účtech státních finančních aktiv	165 872

Bilance příjmů a výdajů SR (rok 2008)

ÚHRNNÁ BILANCE PŘÍJMŮ A VÝDAJŮ STÁTNÍHO ROZPOČTU

Ukazatel	v tis. Kč
Příjmy státního rozpočtu celkem	1 036 510 540
Výdaje státního rozpočtu celkem	1 107 310 540
z toho: finanční vztahy k rozpočtům	
- krajů	1 118 457
- obcí v úhrnech po jednotlivých krajích	8 749 593
- finanční vztah k rozpočtu hlavního města Prahy	675 974
Schodek	-70 800 000
Financování:	
Zvýšení stavu státních dluhopisů	60 032 364
Zvýšení stavu přijatých dlouhodobých úvěrů	10 195 527
Změna stavu na účtech státních finančních aktiv	572 109

Bilance příjmů a výdajů SR (rok 2009)

ÚHRNNÁ BILANCE PŘÍJMŮ A VÝDAJŮ STÁTNÍHO ROZPOČTU

Ukazatel	v tis. Kč
Příjmy státního rozpočtu celkem	1 114 001 697
Výdaje státního rozpočtu celkem	1 152 101 697
z toho: finanční vztahy k rozpočtům	
- krajů	1 178 928
- obcí v úhrnech po jednotlivých krajích	8 979 617
- finanční vztah k rozpočtu hlavního města Prahy	706 535
Schodek	-38 100 000
Financování:	
Zvýšení stavu státních dluhopisů	23 600 605
Zvýšení stavu přijatých dlouhodobých úvěrů	15 823 034
Změna stavu na účtech státních finančních aktiv	-1 323 639

Bilance příjmů a výdajů SR (rok 2010)

Příloha č. 1 k zákonu č. 487/2009 Sb.

ÚHRNNÁ BILANCE PŘÍJMŮ A VÝDAJŮ STÁTNÍHO ROZPOČTU

Ukazatel	v tisících Kč
Příjmy státního rozpočtu celkem	1 022 219 350
Výdaje státního rozpočtu celkem	1 184 919 350
z toho: finanční vztahy k rozpočtům	
- krajů	1 176 186
- obcí v úhrnech po jednotlivých krajích	10 793 749
- finanční vztah k rozpočtu hlavního města Prahy	1 129 803
Schodek	-162 700 000
Financování:	
Zvýšení stavu státních dluhopisů	153 232 954
Zvýšení stavu přijatých dlouhodobých úvěrů	12 671 411
Změna stavu na účtech státních finančních aktiv	-3 204 365

Bilance příjmů a výdajů SR (rok 2011)

Příloha č. 1 k zákonu č. 433/2010 Sb.

ÚHRNNÁ BILANCE PŘÍJMŮ A VÝDAJŮ STÁTNÍHO ROZPOČTU

Ukazatel	v tisících Kč
Příjmy státního rozpočtu celkem *)	1 044 000 908
Výdaje státního rozpočtu celkem *)	1 179 000 908
z toho: finanční vztahy k rozpočtům	
- krajů	1 074 348
- obcí v úhrnech po jednotlivých krajích	9 183 550
- finanční vztah k rozpočtu hlavního města Prahy	966 264
Schodek	-135 000 000
Financování:	
Zvýšení stavu státních dluhopisů	131 589 908
Zvýšení stavu přijatých dlouhodobých úvěrů	5 501 092
Změna stavu na účtech státních finančních aktiv *)	-2 091 000

*) včetně jaderného účtu a zvláštního účtu rezervy pro důchodovou reformu

Bilance příjmů a výdajů SR (rok 2012)

Příloha č. 1 k zákonu č. 455/2011 Sb.

ÚHRNNÁ BILANCE PŘÍJMŮ A VÝDAJŮ STÁTNÍHO ROZPOČTU

Ukazatel	v tisících Kč
Příjmy státního rozpočtu celkem *)	1 084 700 778
Výdaje státního rozpočtu celkem *)	1 189 700 778
z toho: finanční vztahy k rozpočtům	
- krajů	1 035 651
- obcí v úhrnech po jednotlivých krajích	9 010 404
- finanční vztah k rozpočtu hlavního města Prahy	968 383
Schodek	-105 000 000
Financování:	
Zvýšení stavu státních dluhopisů	101 329 627
Zvýšení stavu přijatých dlouhodobých úvěrů	5 896 309
Změna stavu na účtech státních finančních aktiv *)	-2 225 936

*) včetně jaderného účtu a zvláštního účtu rezervy pro důchodovou reformu

Doporučená literatura

- HOLMAN, R. *Ekonomie*. 5. vyd. Praha : C. H. Beck, 2011.
- JUREČKA, V. a kol. *Makroekonomie*. Praha : Grada Publishing, a. s. 2010
- Tomášková, E. *Veřejné finance*. Brno : Masarykova univerzita, 2006.

Děkuji za Vaši pozornost. 😊