

The background features several large, stylized, overlapping swirls in shades of purple, green, and light blue. Interspersed among these swirls are numerous small, yellow, starburst or triangle-shaped elements, some pointing towards the center and others pointing outwards, creating a dynamic and celebratory feel.

# **Vizitky - navštívenky**



# Poslání vizitky

- *Visiting card, carte de visite, billet de visite*
- *Zjednodušení navazování kontaktu a korespondence*
- *Konec XVIII. století – uskutečnění návštěvy*
- *Původně elitní, dnes profesní nástroj*

# Rozdíl

- Běžná (informační) vizitka – profesní údaje, kontakt, event. Reklama

- Diplomacie – korespondenční karta

## Funkce



Informační

korespondenční

*rozhoduje o velikosti a formě vizitky*



# Služební vizitka

- Business card, carte d'affaires
  - Standardní rozměr 90 x 50 mm
  - Tvar horizontálně prodloužený obdelník
  - Může sloužit i k poskytnutí soukromých dat
- 
- 



# Korespondenční vizitka

- *Calling card, carte de correspondance*
- **Pro muže:** 155 x 110 mm – 105 x 80 mm
- **Pro ženy:** 120 x 80 mm – 95 x 65 mm
- Kontaktní údaje a místo pro krátkou zprávu



# Protokol - zásada

- Čím je grafika vizitka prostší a množství uvedených dat menší, tím váženější je osoba vizitku používající
- Zdůrazňuje se prestiž osoby
- Omezuje se distribuce údajů
- Hlava státu má mít jen jméno a příjmení
- Množství údajů nebude přílišnou důvěrou

# Tisk a materiál

- Jednostranný tisk, nejlépe černý, max. dva fonty a dva rozměry, vypouklý tisk možný – též znak (barevný)
- Bílý karton (bristol)
- Hladký



# Text

- Jméno příjmení
- Titul nebo funkce
- Název instituce + adresa s PSČ
- Telefon, fax, mail
- Dodatečné informace podle obvyčeje







# Doplnění vizitky

- Ručně
- Pokud se oficiální kontaktní v  
přátelský
- Změna údajů – ne!
- Doplnění – ano! Domácí kontakt,  
mobil, jiná profese atd., manžel(ka),
- Škrtání údajů – příjmení





# 4 typy vizitek

1. Profesní vizitka národní
  2. Profesní vizitka cizojazyčná
  3. Soukromá vizitka event. manželská
  4. Korespondenční vizitka
- 
- 





# Obálka, zaslání vizitky

- Korespondenční vizitky v obálce
  - S dopiskem – v obálce
  - Poslem – *cornée*
  - *Dáma neposílá vizitku pánovi!!!*
- 
- 



# Vizitka jako forma korespondence

- Seznámení se
  - Gratulace
  - Poděkování
  - Přání
  - rozloučení
- 
- 



# Francouzské zkratky

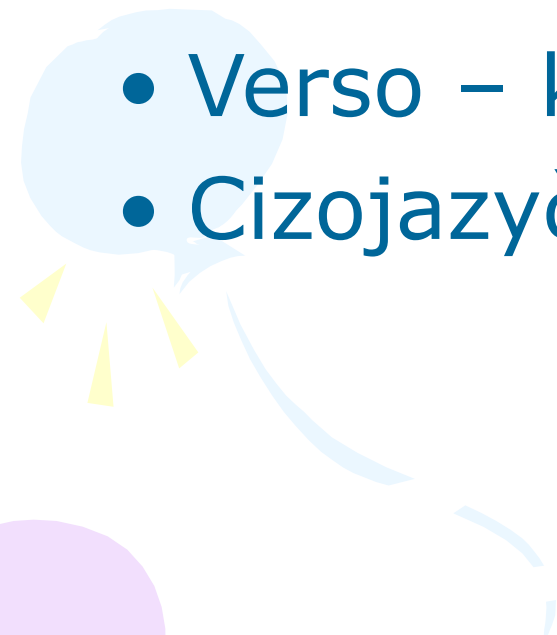
- **PFC** *pour faire connaissance* k **seznámení**
- **PP** *pour presentation* k **představení**
- **PS** *pour saluer* **pozdravení**
- **PF** *pour féliciter* **blahopřání**
- **PC** *pour condoléances* **kondolence**
- **PR** *pour remercier* **poděkování**
- **PPC** *pour prendre congé* **rozloučení**
- **PFNA** *pour féliciter à l'occasion du nouvel an* **novoroční přání**

# jiné

- Verte – obrát
- RSVP – retournez s'il vous plaît –  
totéž POZOR JINÝ VÝZNAM při  
korespondenci



# Dvoustranné vizitky

- Nedoporučuje se
  - Recto – informace
  - Verso – korespondence
  - Cizojazyčné – není omluvou
- 
- 