

Eva Tomášková

[eva.tomaskova@law.muni.cz](mailto:eva.tomaskova@law.muni.cz)

# Hospodářská politika

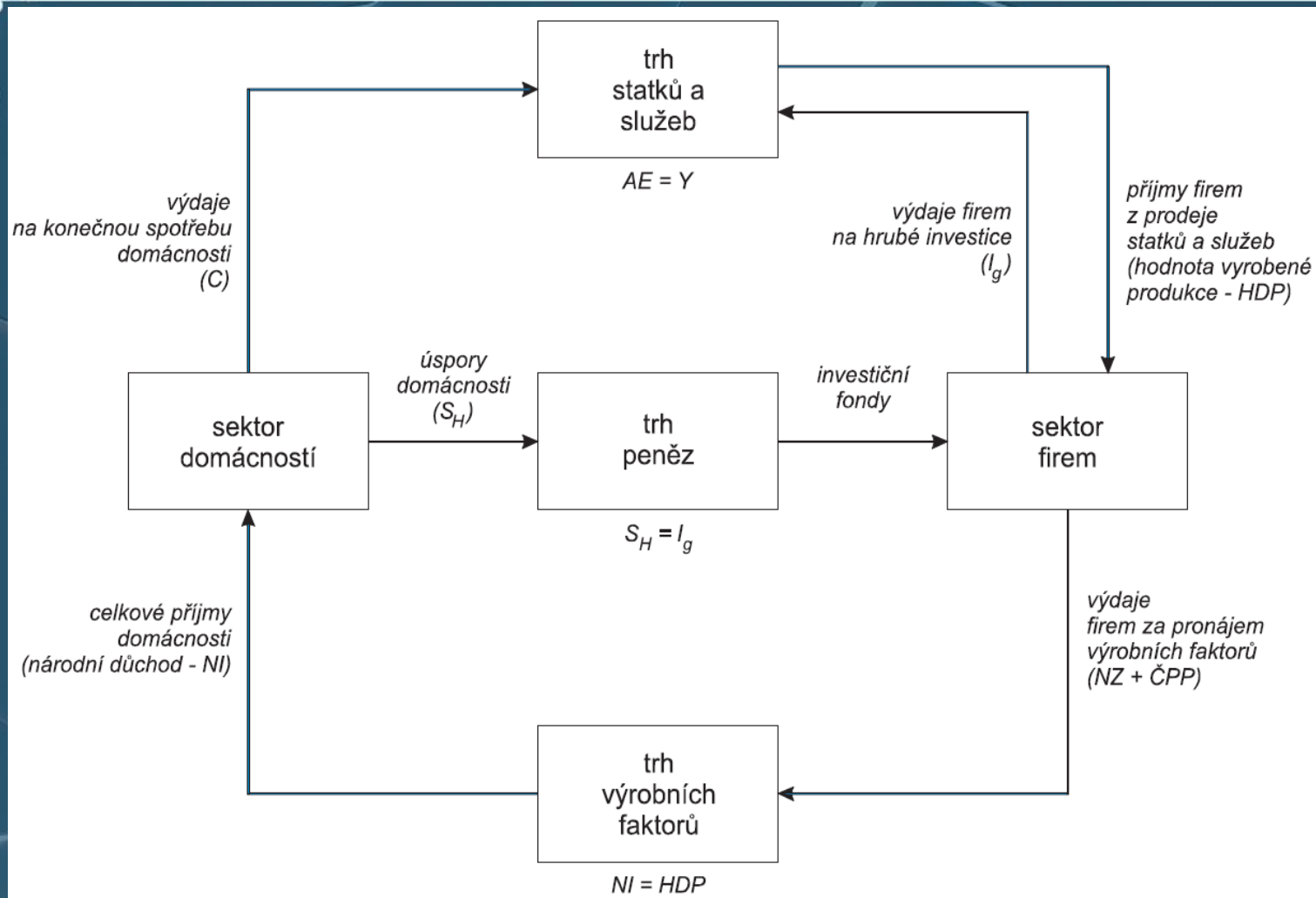
Ekonomika veřejné správy



# Dvousektorová ekonomika

- Tvoří ji pouze domácnosti a podniky
- platí, že hrubý domácí produkt je zároveň disponibilním důchodem domácnost (není zahrnutý stát, který tak nic neodčerpává ani nic nevyplácí)
- $Y = C + I_g$ , kde
- $Y$  – celková produkce
- $C$  – spotřeba
- $I_g$  – výdaje podniků na hrubé investice
  
- $Y = AE$ , kde
- $AE$  – celkové agregátní výdaje na produkci

# Model dvousektorové ekonomiky



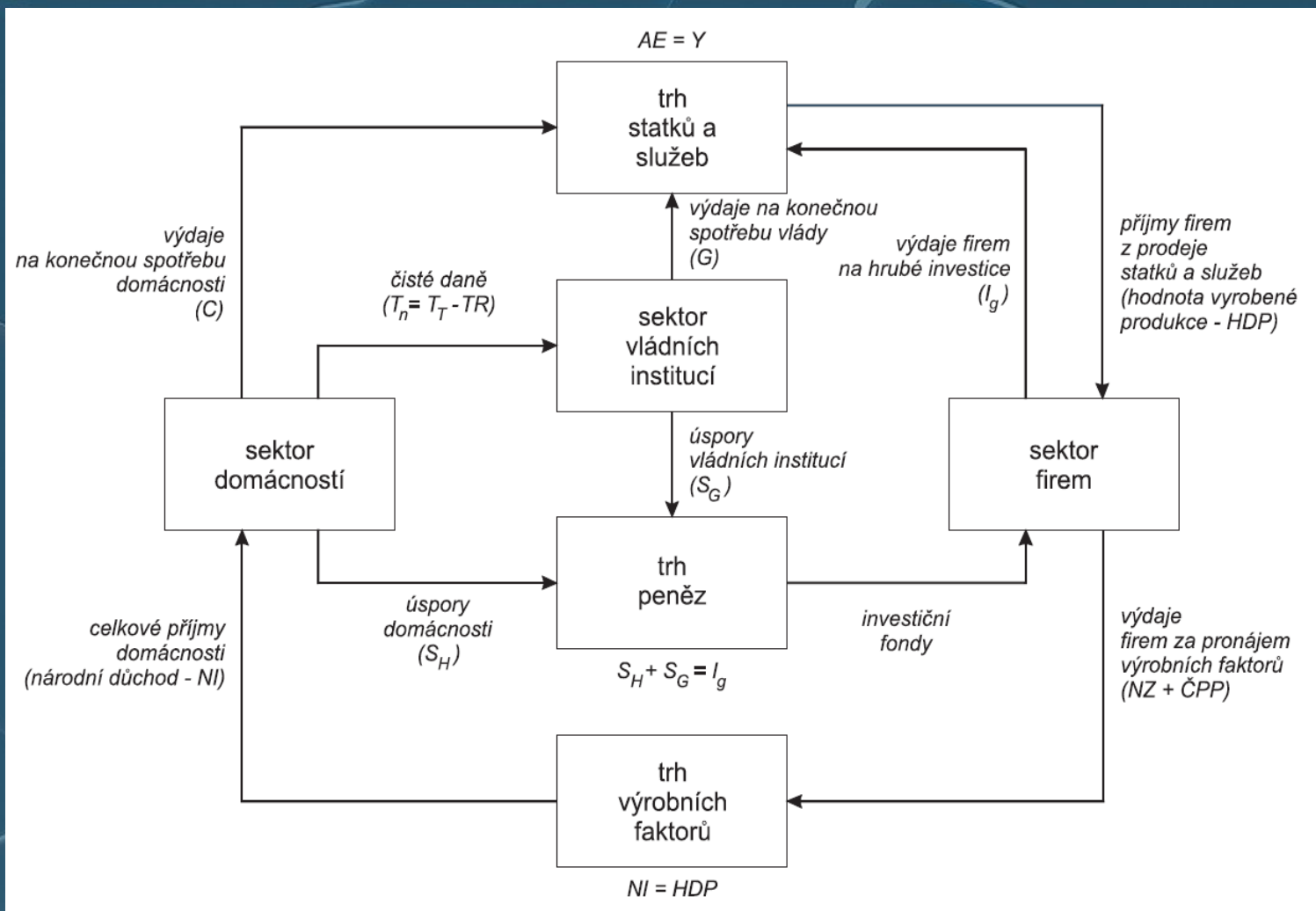


# Třísektorová ekonomika

Tvoří ji domácnosti, podniky a stát

- $Y = C + I_g + G$ , kde
- $Y$  – celková produkce
- $C$  – spotřeba domácností
- $I_g$  – výdaje podniků na hrubé investice
- $G$  – spotřeba státu
  
- $Y = AE$ , kde
- $AE$  – celkové agregátní výdaje na produkci
  
- Výdaje domácností na konečnou spotřebu jsou závislé na výši spotřebitelova důchodu a na úrovni čistých daní
- $T_n = T_T - TR$ , kde
- $T_n$  – čisté daně
- $T_T$  – celkové daně
- $TR$  – vládní transfery a platby

# Model třísektorové ekonomiky





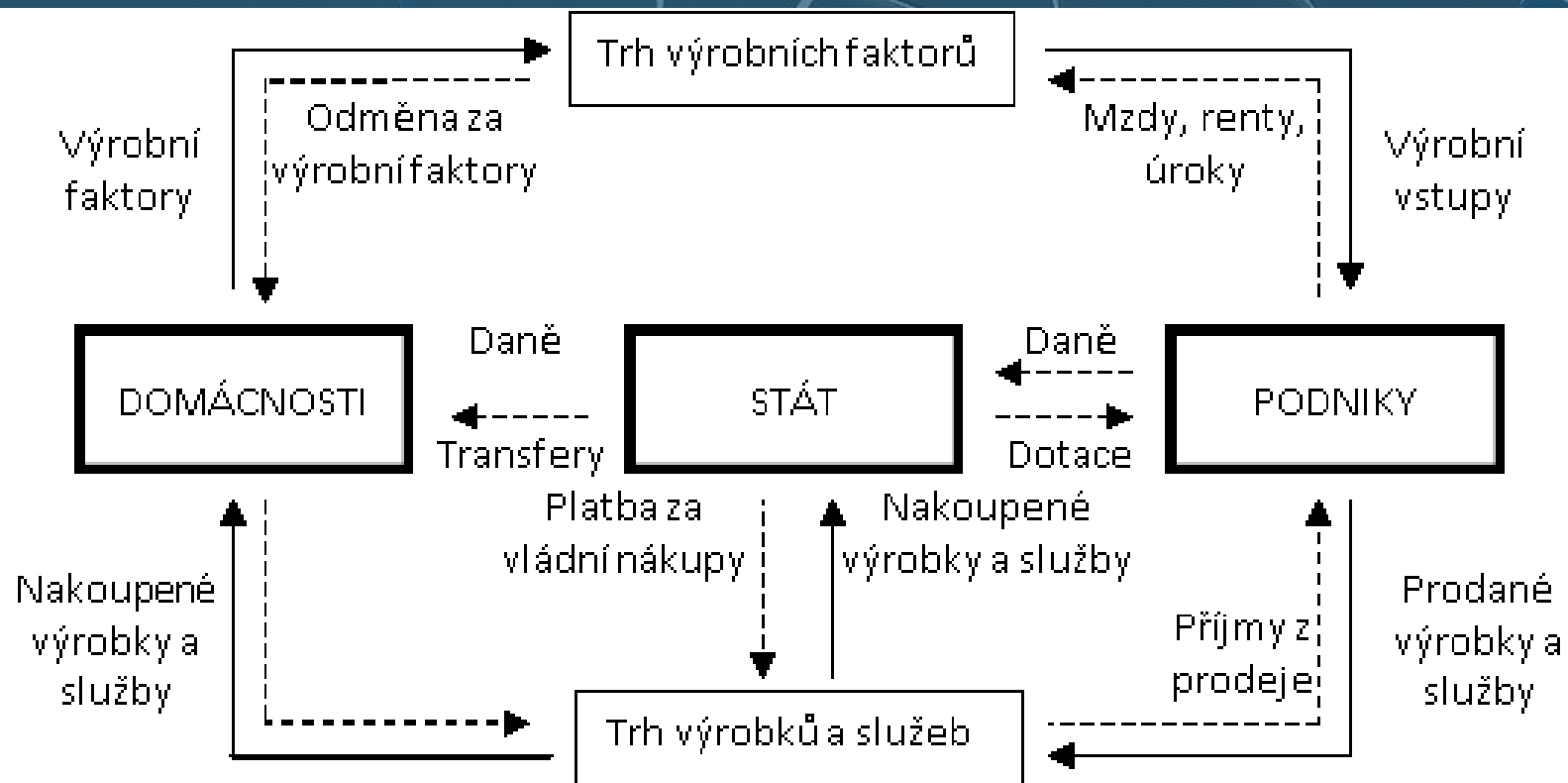


# Čtyřsektorová ekonomika

Tvoří ji domácnosti, podniky, stát a zahraničí.

- Úroveň rovnovážného důchodu je určena nejen rezidenty, ale také nerezidenty.
- Nerezidenti pak úroveň rovnovážného důchodu ovlivňují především prostřednictvím dovozů a vývozů.
- $Y = C + I_g + G + (-) NX$ , kde
- $Y$  – celková produkce
- $C$  – spotřeba domácností
- $I_g$  – výdaje podniků na hrubé investice
- $G$  – spotřeba státu
- $NX$  – výdaje na čistý vývoz
  
- $Y = AE$ , kde
- $AE$  – celkové agregátní výdaje na produkci

# Role jednotlivých subjektů systému



→ Tok výrobních faktorů, výrobků a služeb

---> Tok peněz

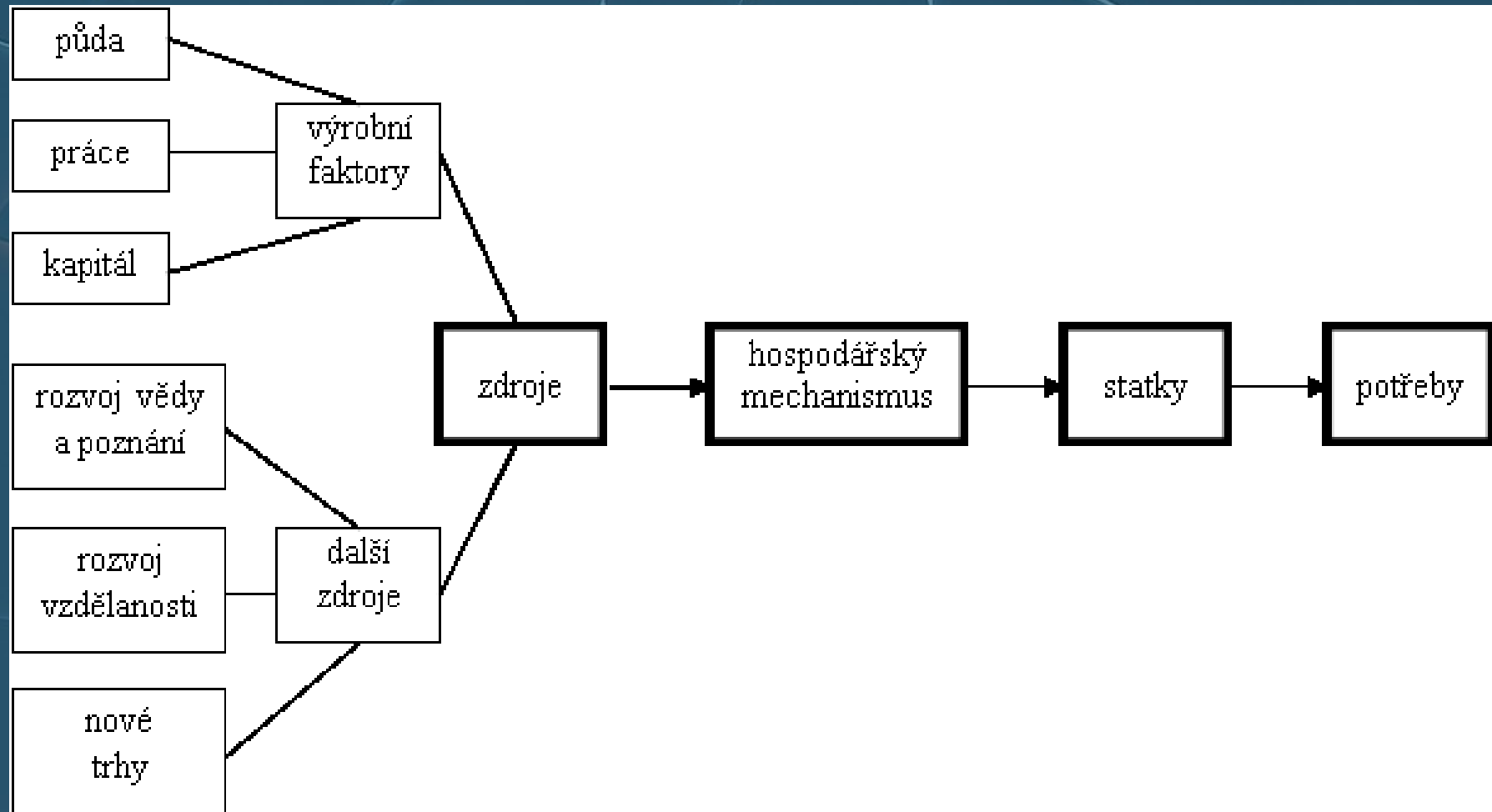


# Národní hospodářství

- Veškeré činnosti hospodářského charakteru realizované na konkrétním státním území za účasti všech výrobních faktorů.
- **Výrobní faktory**
  - Půda – půda, nerostné bohatství, voda, klimatické podmínky
  - Práce – počet, vzdělání, věk, struktura, kultura
  - Kapitál



# Vztah zdrojů a potřeb







# Činitelé ovlivňující národní hospodářství

- Politický systém
- Legislativní systém
- Ekonomický systém
- Národní bohatství
  - Výzkum, vývoj
  - Infrastruktura



# Podstata hospodářské politiky

- Hospodářská politika je konkrétní jednání státu, kterým je ovlivňována hospodářská situace v širokém národním měřítku.
- Dříve: HP = dosažení maxima společenského blahobytu
- Dnes: HP se utváří na základě střetu názorů politických stran a lobby, byrokracie a reakce na konkrétní hospodářskou situaci



# Oblasti hospodářské politiky

- Makroekonomická hospodářská politika (stabilizační):
  - fiskální (rozpočtová)
  - měnová (monetární)
  - vnější hospodářská
  - důchodová
- Mikroekonomická hospodářská politika:
  - politika ochrany hospodářské soutěže
  - strukturální politika
  - regionální politika
  - politika redistribuční a důchodová
  - sociální politika aj.





# Členění hospodářské politiky

- fiskální (rozpočtová)
  - soustava veřejných rozpočtů
  - mimorozpočtové fondy
  - rozpočty vládních neziskových organizací, veřejných podniků ve veřejném sektoru
- monetární
  - provádí ČNB
  - ovlivňuje *peněžní zásobu* nebo *úrokové sazby* s cílem stabilizovat ekonomiku
- důchodová
  - zahrnuje různé formy regulace mezd
  - sociální politika
- vnější měnová
  - souvisí s zahraničním obchodem
  - přímé nástroje (clo, kvóty, neviditelné překážky obchodu - hygienická nařízení, normy)
  - nepřímé nástroje (intervence na devizových účtech)



DNES AKCE BALÍČEK  
VOLÁNÍ, SMS A  
EXTRA DATA V CENĚ



VÁCLAV VEVERKA

Přesně dle smlouvy, balíček s extra daty v ceně.  
Máte tam údaje HDP za první pololetí roku 2018...



# Sektory trhu

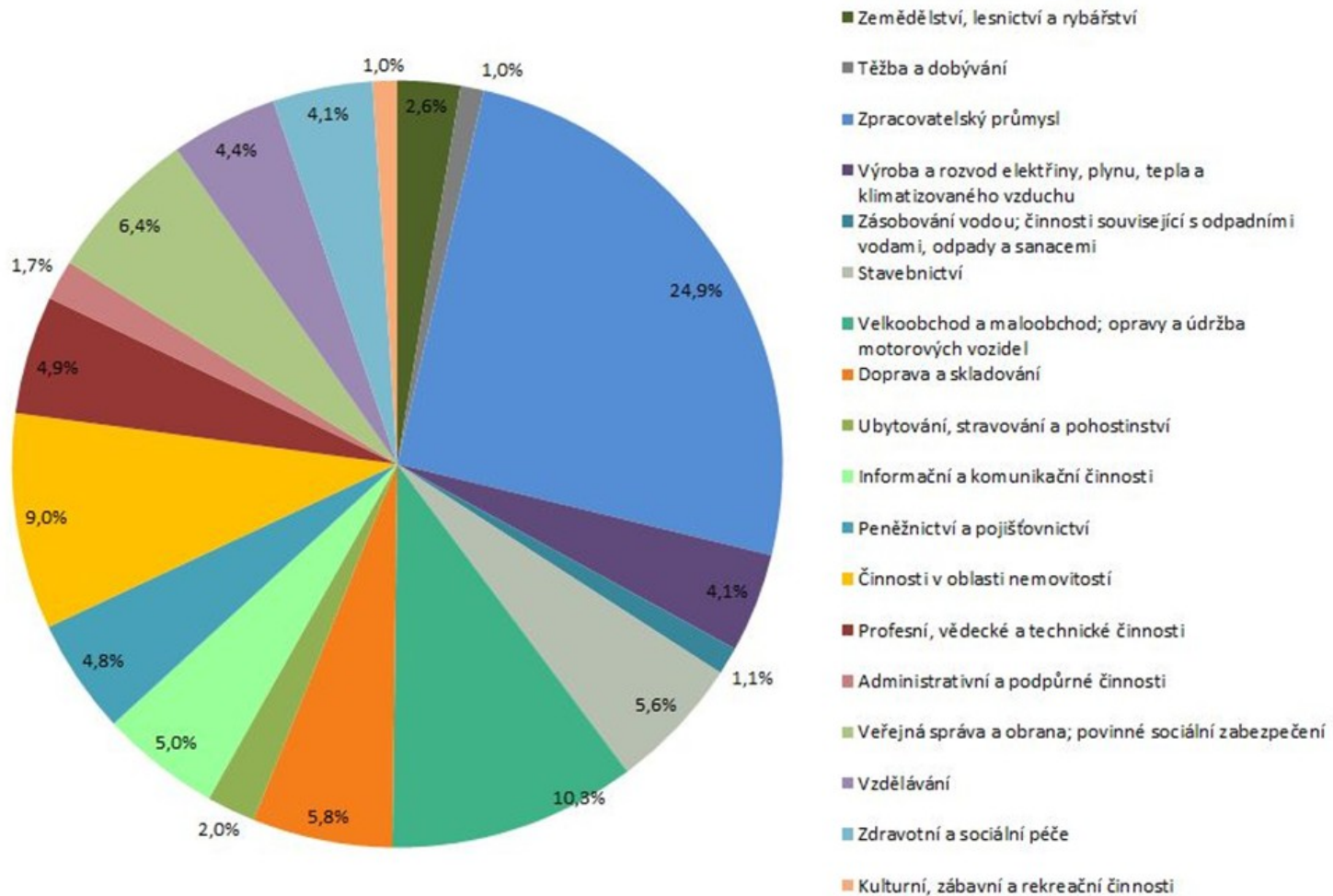
- NH je tvořeno soustavou podnikatelských jednotek s různou činností.
- Sektory trhu - seskupení hospodářských odvětví na základě podobných znaků
- Národní hospodářství je členěno na sektory:
  - Primární
  - Sekundární
  - Terciální
  - Kvartární
- Základní členění sektorů trhu se používá pro hrubé vymezení výkonnosti jednotlivých ekonomik a vyjádření jejich HDP.



# Sektory v ČR

- **Podíl sektorů na ekonomice ČR**
  - Největší podíl: zpracovatelský průmysl, obchod se zbožím a nemovitostmi, stavebnictví, doprava a skladování → v součtu více jak polovina HDP
  - Průmyslová výroba: asi třetinový podíl na výkonu českého hospodářství
  - Zemědělství: pouze 3% podíl
- **Zaměstnanost v jednotlivých sektorech**
  - Služby: cca 56 % ekonomicky aktivních obyvatel
  - Průmysl: cca 40 % ekonomicky aktivních obyvatel
  - Zemědělství: necelá 4 % ekonomicky aktivních obyvatel

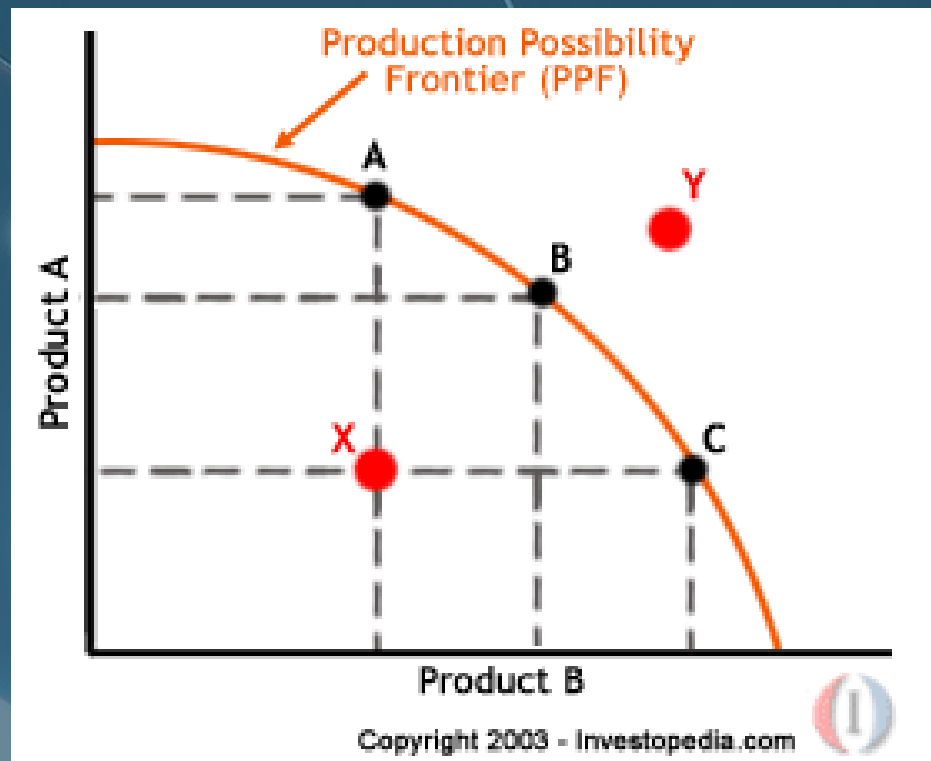
# Sektory v ČR – podíl na HDP v ČR





# Hranice produkčních možností

- kombinace statků, které je možné v ekonomice maximálně vyrobit s danými výrobními zdroji a danou použitou technologií
- předpokládá, že všechny výrobní faktory jsou využívány efektivně





# HDP

- HDP = souhrn veškeré finální produkce zboží a služeb vyrobené v určité zemi během jednoho roku.
- nezachycuje stínovou ekonomiku, produkci externalit, netržní produkci.
  - hrubý DP – zahrnuje všechny investice
  - čistý DP – zahrnuje pouze čisté investice
- Národní důchod = součet veškerých příjmů, které získávají vlastníci výrobních faktorů využitých k vytvoření produkce



# Hrubý x čistý HDP

- Rozdíl představují tzv. obnovovací investice
- čistý produkt zahrnuje pouze čisté investice
- je velmi náročné vyčíslit hodnotu a poměr obnovovacích a čistých investic - je možné čisté investice zjistit také odečtením tzv. amortizace (odpisů vyjadřujících opotřebení)



# HNP

- HNP = celková tržní hodnota konečných výrobků a služeb vyprodukovaných za jeden rok výrobními faktory určitého státu
  - nominální HNP – měřený v běžných cenách
  - reálný HNP – měřený ve stálých cenách
- je však méně využívaný i z toho důvodu, že získat data a podklady pro výpočet HNP je náročnější



HDP roste, máme se nejlépe v historii  
a když to ještě chvíli vydrží, tak už nebudeme  
jezdit ve Felicii, ale ve Fabii.





# Nominální produkt

- HDP, HNP vyjádřený v tržních cenách běžného roku
  - měří celkovou hodnotu zboží, služeb za dané určité období v běžných cenách
  - běžné ceny = ceny období, v němž jsou zboží a služby vyprodukovány
- Změna velikosti NP se mění v závislosti na:
  - a) změnách tržních cen výrobků a služeb
  - b) změnách objemu prodaných výrobků a služeb



# Reálný produkt

- reálný HDP měří celkovou hodnotu zboží a služeb (množství produkce) za dané období ve stálých cenách
  - stálé ceny = ceny určitého výchozího období, které jsme si zvolili
- reálný HDP měří celkové množství produktu, zatímco nominální HDP jeho současnou peněžní hodnotu
  - tzn. jde o nominální HNP očištěný od inflace
- velikost reálného produktu se mění v závislosti na:
  - objemu a struktuře vyrobených výrobků a služeb



# Výpočet HDP

- Produkční metoda
  - $HDP = \text{Produkce} - \text{Mezispotřeba} + \text{Daně z produktů} - \text{Dotace na produkty}$
- Výdajová metoda
  - $HDP = C + I + G + (Ex - Im)$ , kde
  - C - výdaje domácností na spotřebu
  - I – soukromé hrubé domácí investice
  - G – vládní výdaje na nákup výrobků a služeb
  - (Ex – Im) – čistý export
- Důchodová metoda
  - hrubé mzdy, tedy mzdy před zdaněním,
  - renty (plynoucí z vlastnictví půdy) a další příjmy z vlastnictví,
  - čisté úroky (rozdíl mezi obdržеныmi a placenými úroky),
  - příjmy ze samozaměstnání,
  - hrubé zisky korporací (ze kterých se následně platí daň ze zisku, část se může rozdělovat prostřednictvím dividend mezi akcionáře, zbylý zisk zůstává jako nerozdělený)
  - nepřímé daně (čistý národní produkt)
  - obnovovací investice (hrubý národní produkt)






# Situace v ČR


- HDP v ČR – grafy, mapy
  - <https://vdb.czso.cz/vdbvo2/faces/cs/index.jsf?page=statistiky#katalog=30832>
- Historická ročenka vývoje HDP, mapy srovnání
  - [https://www.czso.cz/csu/czso/5013-12-n\\_2012-12](https://www.czso.cz/csu/czso/5013-12-n_2012-12)





# Ukazatele ekonomického blahobytu I.

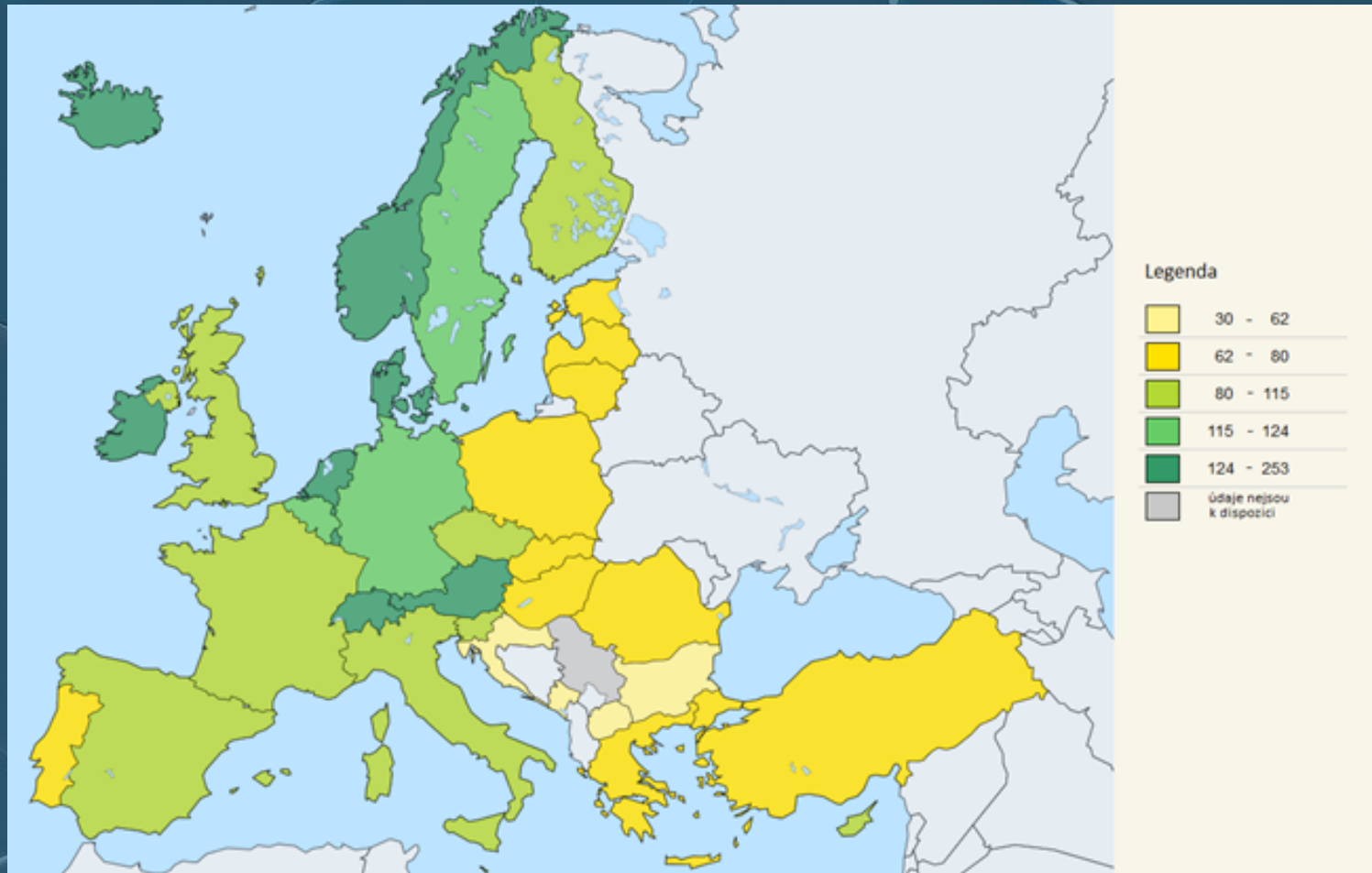
- snaží se o širší hodnocení kvality života, nezaměřují se úzce na výkon. Mezi dimenze ukazatelů blahobytu patří:
  - hmotná životní úroveň (důchod, spotřeba a bohatství),
  - zdraví,
  - vzdělání,
  - osobní aktivity, včetně pracovních,
  - účast na politice a vládnutí,
  - společenské styky a vztahy,
  - životní prostředí,
  - nejistota ekonomická i fyzická



# Ukazatele ekonomického blahobytu II.

- Čistý ekonomický blahobyt
  - $NEW = HDP + \text{šedá a černá ekonomika} + \text{produkce pro vlastní potřebu} - \text{negativní dopady hospodářské činnosti (záporné externality trhu)}$
- Index udržitelného ekonomického blahobytu (ISEW)
  - navíc např. změny v rozdělení příjmů, následky za poškození životního prostředí
- Index ekonomického blahobytu (IEWB)
  - navíc např. ochranu před sociálními riziky či sociální nerovnost
- Index lidského rozvoje (HDI)
  - navíc např. očekávanou délku života, gramotnost a počet let školní docházky

# Evropský srovnávací program





Dobrá zpráva je, že na krátkou chvíli jsme rostli dokonce rychleji než Slovensko. Ta smutná je, že to považujeme za dobrou zprávu.



# Funkce veřejného sektoru

- ekonomická – zabezpečení veřejných statků, podpora soukromého sektoru, redistribuce příjmů a bohatství, snižování nezaměstnanosti, přispívá k tvorbě HDP
- sociální – stanovení podmínek pro kvalitu lidského života, vytváření sociálního klima a zastávání částečně i charitativní úlohy
- etická – stanovení a zabezpečení dodržování morálních a etických zásad
- politická – rozvíjení občanské společnosti, rozvíjení demokracie, řešení důsledků ekonomické globalizace





# Úkol veřejného sektoru

- vytvářet vhodné podmínky pro fungování soukromého sektoru
- zajistit potřebné statky, které v požadované kvalitě a kvantitě nedokáže zabezpečit soukromý sektor



# Velikost a struktura veřejného sektoru

- Velikost a strukturu veřejného sektoru ovlivňují:
  - faktory ekonomické
    - bariéry výkonnosti
    - bariéry spotřeby
    - bariéry výběru daní
  - faktory historické a geopolitické
    - státní paternalismus x liberalismus
    - přírodní podmínky
  - faktory demografické
    - růst populace
    - změny ve věkové a sociální struktuře
    - změny preferencí
  - faktory kulturně náboženské
  - faktory politické
    - kvantita a kvalita veřejných statků
- Podíl veřejných výdajů na veřejný sektor k HDP.  
(v ČR v současné době kolem 48 %)



# Fungování ekonomického systému společnosti

- založeno na celkové koordinaci tohoto systému
- ↓
- koordinace znamená soulad mezi jednotlivými částmi tohoto systému
- ↓
- subjekty se musí vyznačovat účelným chováním
- ↓
- založeno na racionálním chování



# Racionální chování

- Jedinci mají vyjasněné a konzistentní preference.
- Jedinec se snaží maximalizovat svůj užitek (nakupuje statky, které budou uspokojovat jeho potřeby, přitom ze statků vybírá ty, které mu přináší nejvyšší užitek.
- Jedinci se snaží optimalizovat – jedinec velikost užitku poměruje s velikostí oběti, které za tyto statky bude muset přinést.
- Jedinci se vyznačují subjektivním vnímáním užitečnosti.
- Jedinci se budou chovat dle teorie racionálního jednání, aniž by tuto teorii znali, neboť pokud by se totiž podle této teorie nechovali, způsobovali by si škodu.
- Racionalita není patrná ve volbě cílů, ale ve volbě prostředků k dosažení cílů.
- Racionalita rovněž předpokládá, že pokud jedinec zjistí, že si svým jednáním způsobuje škodu, své jednání změní. Racionální chování spočívá v tom, že jedinec systematicky neopakuje chyby, nikoliv, že je neomylný.



# Racionální chování státu

- Stát se rovněž chová racionálně, neboť poměřuje užitek obyvatelstva s celkovými náklady spojenými se zabezpečením konkrétního veřejného statku.
- Účelem celého hospodářství i jednotlivých ekonomických subjektů je tedy ze zdrojů vytvářet statky sloužící k uspokojování potřeb.





# Ekonomika veřejné správy

- Odborná disciplína zkoumající ekonomické aspekty veřejné správy:
  - Ekonomické vztahy
  - Volbu a účinnost nástrojů regulace
  - Výkonné, efektivní a hospodářské fungování institucí veřejné správy
- Nejdůležitější nástroje:
  - Státní rozpočet a další veřejné rozpočty



# Děkuji za Vaši pozornost. 😊

