

Kam to dáme? – Pod stůl.

Prepositions + the accusative/the instrumental



2. Poslouchejte. Doplněte vynechaná slova.

75

Eva a Petr se stěhují do nového bytu. Je nejvyšší čas, protože Eva je těhotná. Za dva týdny čekají dítě. Eva sedí v křesle a Petr nosí židle, stoly, knihy, police, kytky, krabice s nádobím a obrazy.

Petr: „Kam dáme obraz?“

Eva: „Obraz? Já myslím, že nad _____ Tam bude vypadat moc hezky.“

Petr: „Ano, obraz bude nad _____ A kam dáme tu kytku?“

Eva: „Určitě mezi _____ a _____“

Petr: „Dobře, kytka bude mezi _____ a _____ . A co ta krabice“

Eva: „Hmmm, zapomněla jsem, co je uvnitř. Dej ji, prosím tě, zatím pod _____“

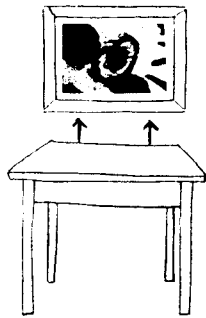
Petr: „Fajn, krabice bude pod _____ Ale kam dáme kaktus?“

Eva: „Před _____ Tam bude mít dost světla.“

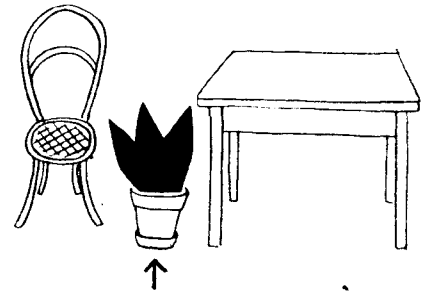
Petr: „Tak jo, kaktus bude před _____ A co tenhle obraz?“

Eva: „Ještě nevím. Dej ho zatím za _____“

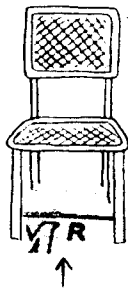
Petr: „To je škoda. Tenhle obraz se mi líbí a bude za _____ ?!“



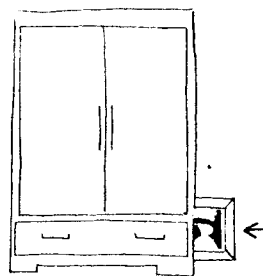
Dávám obraz **nad stůl**.
Obraz bude **nad stolem**.



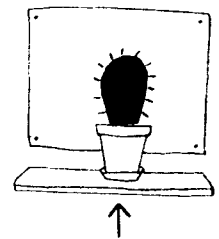
Dávám kytku **mezi židli a stůl**.
Kytka bude **mezi židlí a stolem**.



Dávám krabici **pod židli**.
Krabice bude **pod židlí**.



Dávám obraz **za skříň**.
Obraz bude **za skříní**.



Dávám kaktus **před zrcadlo**.
Kaktus bude **před zrcadlem**.

Compare the general scheme of Direction versus Location on page 230.

KAM? X KDE?

nad, pod, před, za, mezi + the accusative, e. g. Dávám prsten za obraz.

X

nad, pod, před, za, mezi + the instrumental, e. g. Prsten je za obrazem.

Kde je diář? - Není pod stolem?

Prepositions + the instrumental



74

Tom odchází do práce. Hledá diář, ale nemůže ho najít.

„Alice, prosím tě, nevíš, kde mám diář?“

„Není **pod** stolem?“

„Ne, určitě není.“

„A není **za** křeslem?“

„Ne, tam taky není!“

„A není tady **před** tebou **mezi** kalendářem a počítačem?“

„Á, tady je! Jak to, že jsem ho neviděl?“

„Protože nemáš brýle!“

„Aha. Ale kde mám brýle? **Pod** stolem? **Za** křeslem? **Pod** kalendářem? Nebo **pod** židlí?“



Pamatujte si:

Prepozice + instrumentál:

nad – above

pod – under

před 1. place – in front of 2. time – before; ago

za – behind

mezi – between, among

1. Jeden student „schová“ fiktivní prsten někde v bytě na obrázku.

Druhý student se ptá, kde prsten je.

Například: Je prsten pod postelí? – Ne, prsten není pod postelí.

Kde je prsten?

