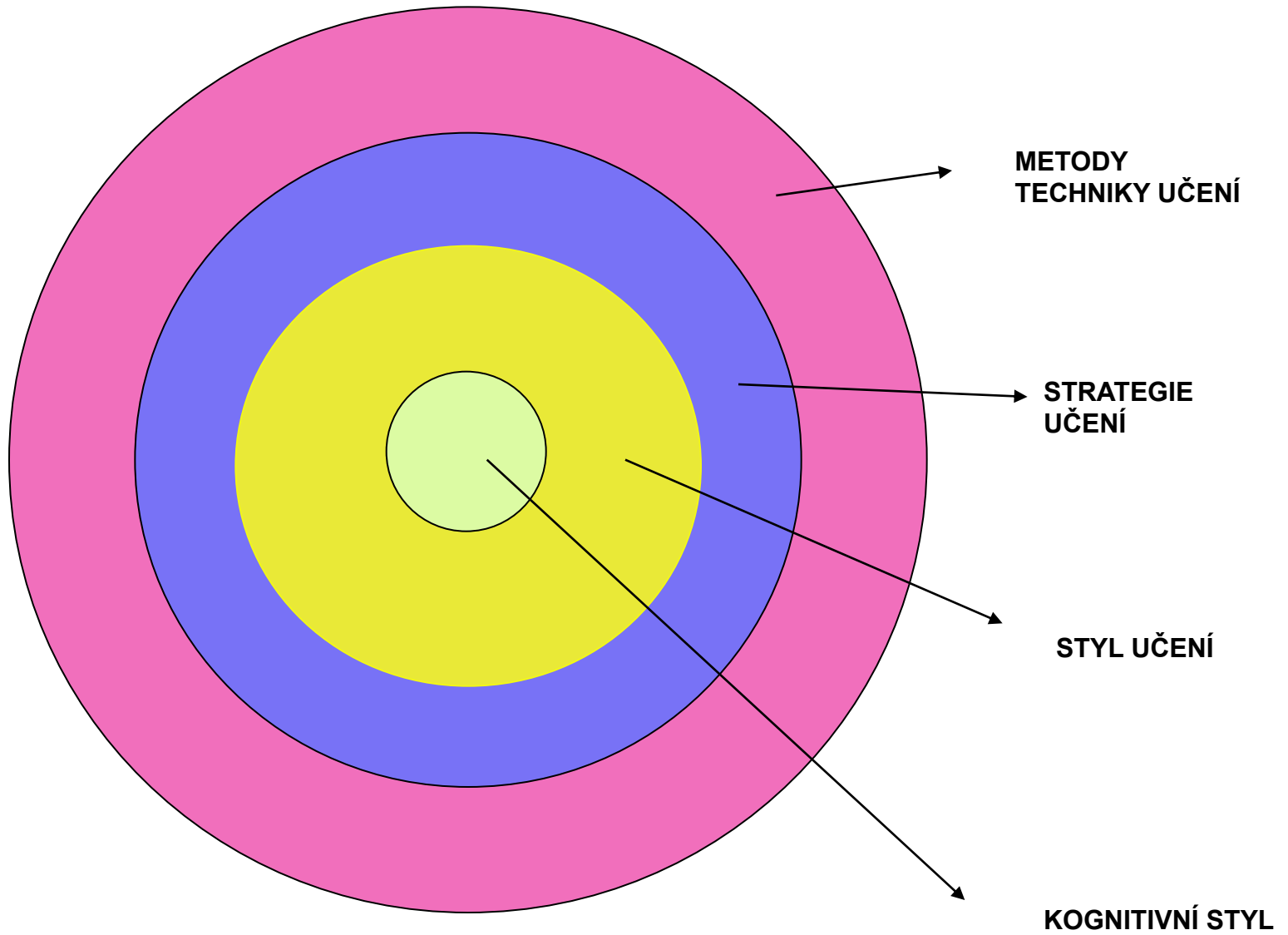
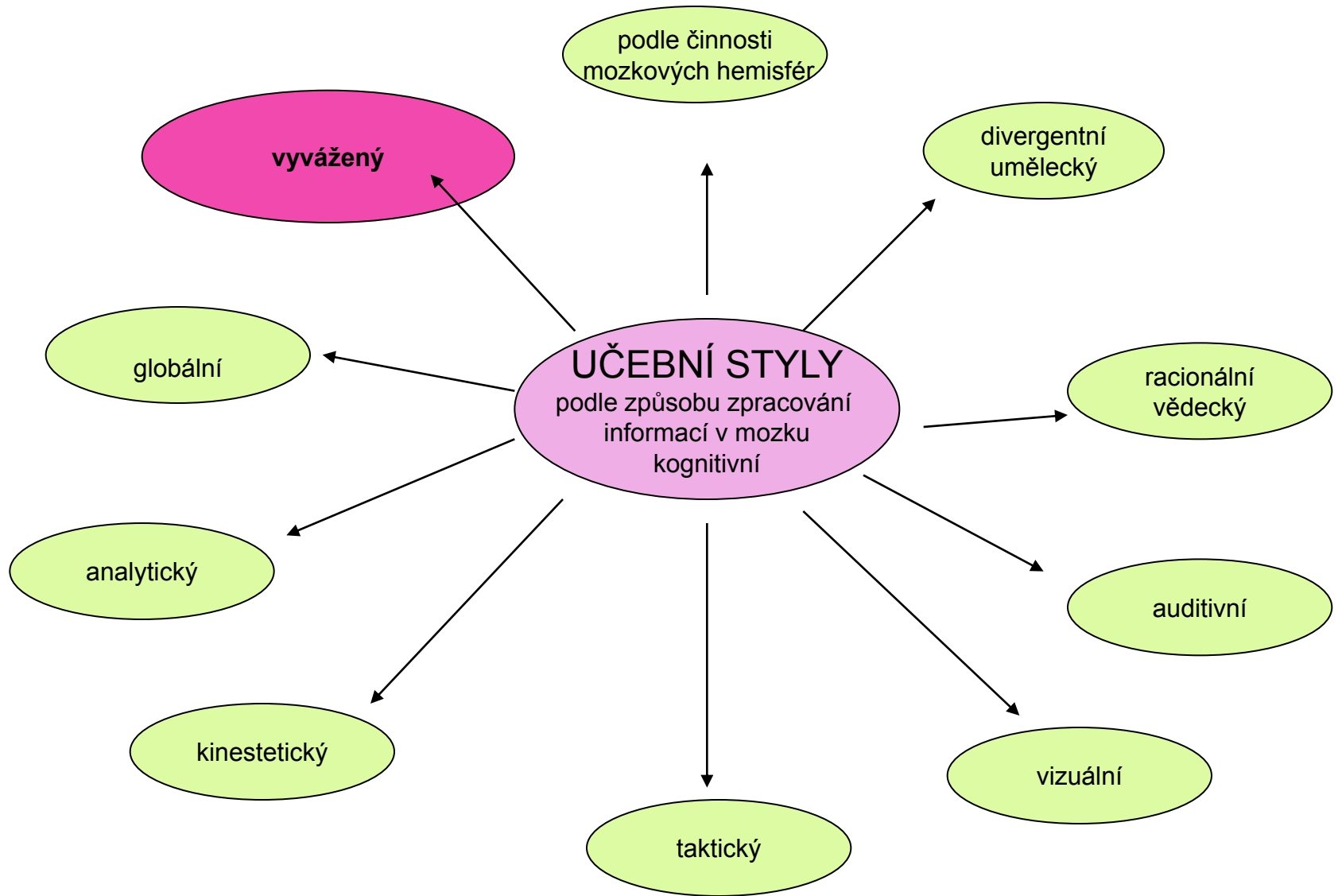


VZTAH NAŠEHO VROZENÉHO ZPŮSOBU POZNÁVÁNÍ /KOGNITIVNÍHO STYLU/ K UČENÍ

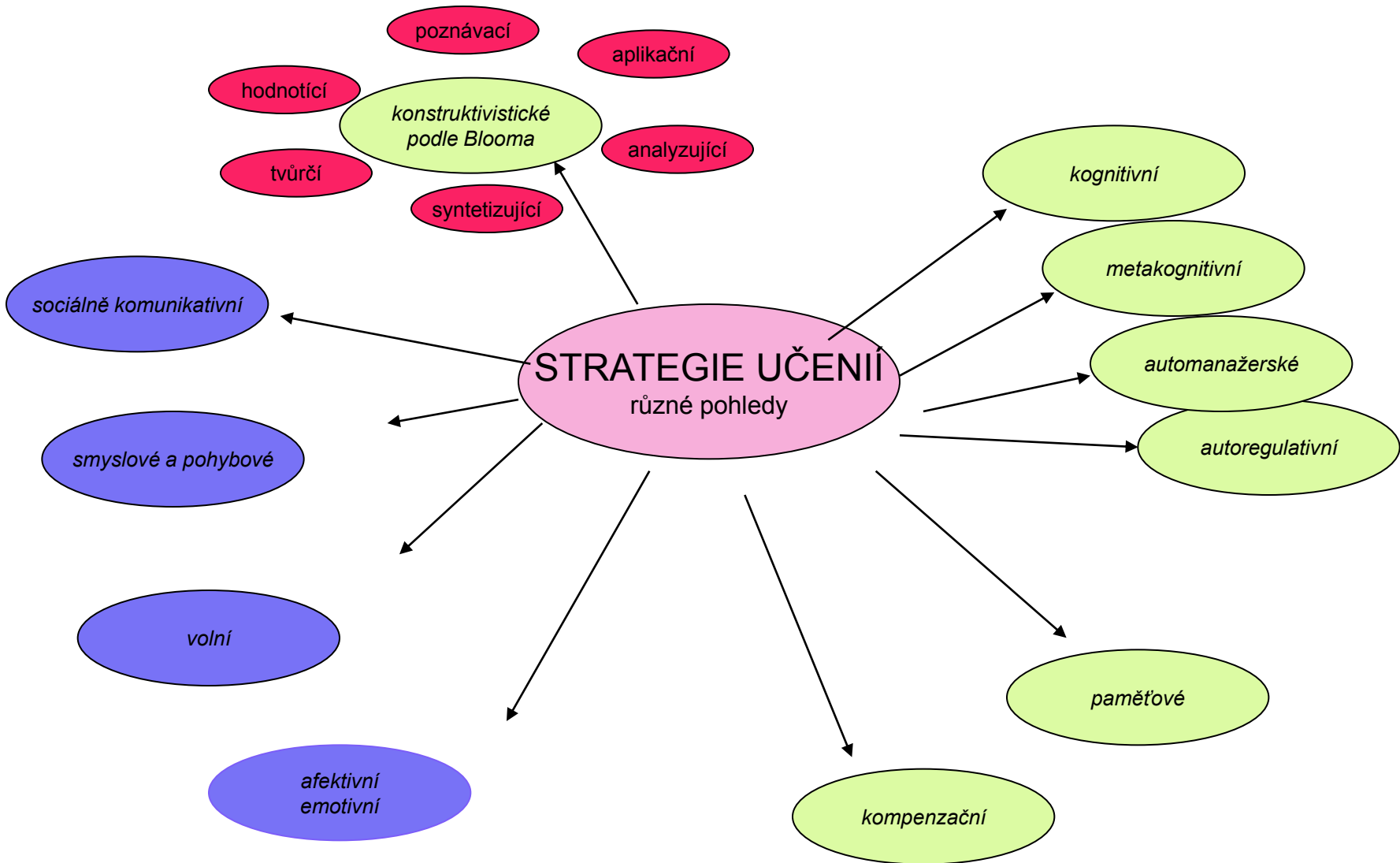


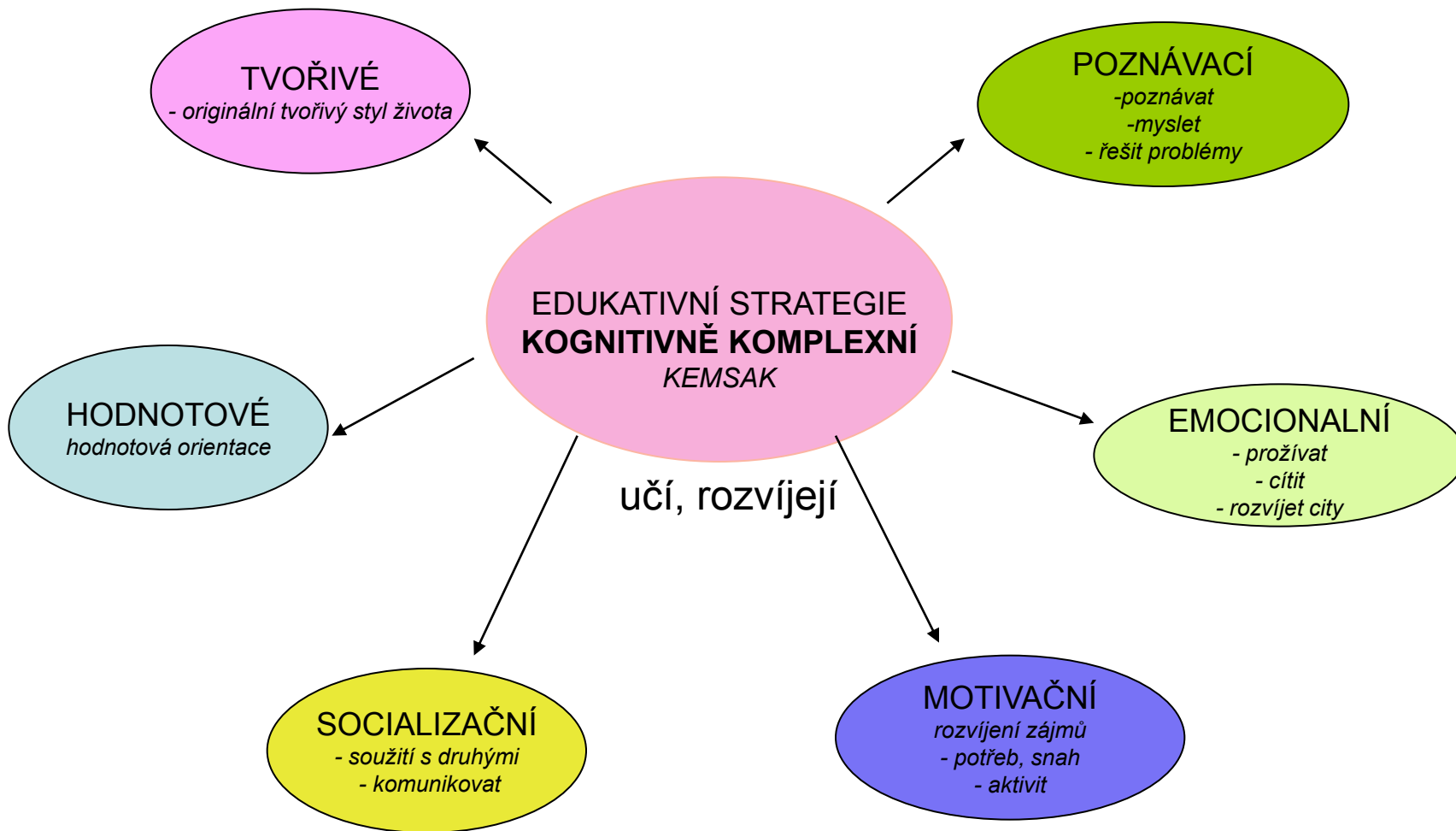




**užívá logiku
zaměření na detaily
pracuje s fakty
pracuje s pravidla
zná slova a jazyk
rozpoznává názvy objektů
minulost a současnost
vyhledává pravidla
matematika
vnímá znalosti
jde mu o bezpečí
je realista**

**užívá pocity
zaměření na obecnost
pracuje s představami
pracuje se souvislostmi
zná symboly a obrazy
rozpoznává funkci objektů
současnost a budoucnost
vyhledává možnosti
filosofie, umění
vnímá význam
jde do rizika
je snilek**





Které činnosti mi vyhovují? Jaký mám učební styl?

Ot.	ČINNOST	ANO	NE
1.	Vyjmenuji hlavní události		
2.	Označím v časové přímce		
3.	Seřadím kartičky podle...		
4.	Napíši záznam do deníku		
5.	Nakreslím plánec		
6.	Ukážu, jak se použije		
7.	Popíšu, jak funguje		
8.	Vytvořím schéma		
9.	Postavím model		
10.	Vysvětlím proč		
11.	Vyložím graf		
12.	Proved' pokus		

Učební styl: sluchový, zrakový, pohybově-dotykový, verbální

Strategie ke kompetencím – řešení

KOMPETENCE	
K UČENÍ	<ul style="list-style-type: none">- max. pozornost věnovat čtení s porozuměním- zařazovat práci s mnoha informačními zdroji a médií, ve kterých žák informace vyhledává, získává a zpracovává pro další učení (aktuality, referáty, výpisky)- zadávat dlouhodobé úkoly, při nichž žák musí své činnosti organizovat, plánovat a problematiku vysvětlovat (projekty, tématické nebo ročníkové práce)- předkládat žákům učivo zajímavé, prakticky využitelné, vhodně strukturované, přiměřeného rozsahu a náročnosti- povzbuzovat a vést žáky ke kladení otázek, dávat prostor k diskusi- zvyšovat sebedůvěru žáků a motivaci k učení pozitivním a častým hodnocením- poznat žákovu osobnost, jeho styly a způsoby učení, zadávanými úkoly podporovat dosahování optimálních výkonů každého žáka (individualizované učení, vnitřní diferenciací)- vytvářet žákovská portfolia- informace, které žák potřebuje k dalšímu učení, systematicky spirálovitě opakovat a procvičovat prostřednictvím různých činností- využívat metody efektivního a aktivního učení
K ŘEŠENÍ PROBLÉMŮ	<ul style="list-style-type: none">- zadávat úkoly, které mají více řešení, úkoly s neúplnými či nadbytečnými údaji- klást problémové otázky a nechat dostatek času na jejich odpovědi (Proč? Čím se liší? Jak je to možné? Co mají podobné? Srovnej! Jak bys vysvětlil? Jak lze použít? Co si o tom myslíš?)- odbourat strach z chyby, podporovat řešení úkolů formou pokus, omyl- učit se pracovat s chybou (hledat a opravovat chyby úmyslné, vlastní i spolužáků, poučit se nich)- seznamovat žáky se zajímavými případy a situacemi- podporovat objevování, pátrání, hledání originálních řešení
KOMUNIKATIVNÍ	<ul style="list-style-type: none">- navodit atmosféru bezpečné a přátelské komunikace- společně se žáky tvořit a respektovat pravidla slušného soužití, komunikace, hodnocení výkonů svých i ostatních- pravidelně zařazovat metodu rozhovoru, vypravování, diskuse, besedy, metody dramatizace, komunitní kruh, pětílístek- vést žáky k hlasité prezentaci a hodnocení práce jednotlivců i skupin např. při skupinové, kooperativní či projektové výuce