

# Organizace skladování a výdeje transfuzních přípravků Sekundární výroba

SIMONA HOHLOVÁ

TRANSFUZNÍ A TKÁŇOVÉ ODDĚLENÍ

 **FAKULTNÍ  
NEMOCNICE  
BRNO**

# Osnova

- ▶ Definice + obecné poznámky
- ▶ Příjem TP na sklad
- ▶ Skladování TP
- ▶ Monitorování TP
- ▶ Výdej TP
- ▶ Transport TP
- ▶ Skladování a výdej TP ve FN Brno
- ▶ Sekundární úprava TP

# Organizace skladování a výdeje TP

- ▶ Vyhláška MZ ČR 143/2008 (vyhláška o lidské krvi)
- ▶ Skladovací podmínky musí zajistit optimální životnost a funkčnost skladovaných TP po celou dobu jejich skladování
- ▶ Uložení TP nesmí vést k jejich mechanickému poškození či bakteriální kontaminaci (produktu i vaku)
- ▶ Nutno zajistit celistvost balení, ochrana před znečištěním, poškozením a záměnou
- ▶ Dodržení doby použitelnosti TP a suroviny pro další výrobu
- ▶ Nutná:
  - ▶ validace postupů skladování a distribuce
  - ▶ písemné postupy a záznamy
- ▶ Systém kvality ZTS - správná výrobní praxe

# Organizace skladování a výdeje TP

- ▶ Zařízení transfuzní služby (ZTS) = výrobci transfuzních přípravků
- ▶ **Transfuzní přípravky:**
  - ▶ individuálně vyráběné léčivé přípravky (IVLP), které plní výhradně substituční funkci
  - ▶ vyráběny z krve dobrovolných bezplatných dárců, vždy z krve jednoho dárce, z jednotlivého odběru nebo aferézy
  - ▶ výjimka: směsné trombocyty, kryoprotein (obvykle směs krevních složek od 4-6 různých osob-dárců krve)
  - ▶ expedovány nativní nebo zmrazené
  - ▶ baleny ve vacích (PVC-DEHP-ftaláty)
  - ▶ v ČR t.č. nejsou povinně ošetřeny metodami inaktivace patogenů

# Organizace skladování a výdeje krevních derivátů

## ▶ **Krevní deriváty**

- ▶ hromadně vyráběné léčivé přípravky (HVLP)
- ▶ vyráběny komerčně ve frakcionačních centrech
- ▶ ze směsí plazmy od tisíců osob nebo rekombinantními technikami (koagulační faktory VII, VIII a IX)
- ▶ jsou povinně ošetřeny metodami inaktivace patogenů minimálně dvěma způsoby (eliminace obalených a neobalených virů)
- ▶ baleny ve skle nebo PVC vacích (FLEXBUMIN)
- ▶ expedovány nativní nebo lyofilizované s nutnou rekonstitucí
- ▶ jsou považovány za mnohem bezpečnější z hlediska možného přenosu krví přenosných chorob než transfuzní přípravky
- ▶ Skladování: většina 2-6°C, při pokojové teplotě do 25°C (Willfact), při -18°C a nižší (Octaplas)



Kontrolujeme:

- ▶ vzhled a neporušenost obalu
- ▶ správnost a úplnost dokumentace
- ▶ úplnost údajů na štítku přípravku a jejich shodu s dodanou dokumentací včetně zajištění podmínek skladování během přepravy



- ▶ bezpečné a oddělené skladování TP
- ▶ autologní TP oddělené od alogenních
- ▶ **doporučené vlastnosti skladovacího zařízení:**
  - ▶ dostatečná kapacita
  - ▶ vhodné osvětlení
  - ▶ snadný přístup
  - ▶ požadavky na bezpečnost práce a snadnou údržbu
    - ▶ sanace (desinfekční prostředky - silné detergenty)
  - ▶ musí splňovat bezpečnostní a technické předpisy ČR
  - ▶ v případě selhání zařízení pro skladování nebo selhání dodání el.energie
    - ▶ zaveden náhradní režim - postupy stěhování, náhradní skladovací prostory
  - ▶ napojení na náhradní zdroj



## ▶ **teplota**

- ▶ teplota rovnoměrná (homogenní) v celém skladovacím prostoru
- ▶ pravidelně kontrolovaná nepřetržitým monitorováním
  - ▶ teplota se zaznamenává v intervalu nejméně 15 minut
- ▶ oznámení odchylky teploty - alarm - akustický, optický
- ▶ pravidelné testování alarmu - min. 1x týdně
- ▶ centrální monitorovací jednotka, na kterou jsou napojena teplotní čidla všech skladovacích prostor ZTS (TTO - Falcon)
- ▶ u komorových zařízení - snímače registrující otevření dveří
- ▶ v zařízení na skladování trombocytů - snímač pohybu třepačky



Skladování  
TP

# Erytrocytové TP

## **Teplota:**

Od +2°C do +6°C, komorová lednice

## **Doba skladování:**

21-49 dnů ode dne odběru v závislosti na použitém konzervačním roztoku

- ery z PK do CPD 21 dnů
- ery z PK do CPD-A1 35 dnů
- ery v SAGM 42 dnů

## **Transport:**

+1°C do +10°C, max 24 hod

Odděleně TP pro:

- aktuální zásobu
- konkrétní pacienty (s platným testem kompatibility)
- autologní TP

Přípravky nevyšetřené, určené k likvidaci a proexpirované TP - musí být skladovány odděleně.

Hemolýza na konci doby skladování méně než 0,8%.

Při poklesu teploty pod 0°C jsou ery TP likvidovány

Skladování  
TP

# Trombocytové TP

**Teplota:**

Od +20°C do +24°C, inkubátor s agitátory

**Doba skladování:**

5-7dnů, v závislosti na použitých roztocích a provedení vyšetření sterility přípravku

**Transport:**

Od +20°C do +24°C, při přepravě kratší než 10 hod není třeba zajišťovat třepání

**Agitace:**

zajišťuje výměnu plynů přes stěny vaků

Skladování  
TP

# Plazmové TP

## **Teplota:**

-25°C a nižší, mrazící skříně, pulty, komory

## **Doba skladování:**

-25°C a nižší                      36 měsíců

-18 až -25°C                      3 měsíce

## **Transport:**

Teplota shodná s teplotou skladování

Zachování funkce koagulačních faktorů (zejm. f.VIII) a přirozených inhibitorů koagulace - zajištěno šokovým zmrazením během 1 hodiny v jádře vaku na teplotu -30°C.

## **Před použitím:**

rozmražení při teplotě 37°C v kontrolovaném prostředí, po rozmražení nesmí být v plazmě sraženiny.

## **FFP = fresh frozen plazma**

### ▶ z odběru PK

- oddělí se do 6-ti hod po odběru PK, nejdéle do 18-ti hod.
- pokud zchlazení na 20-24°C, lze před centrifugací skladovat až 24 hod.

### ▶ aferetická

- do 6-ti hod. šokové zmražení

## **KP = kryoprotein**

plazma se rozmrazuje při teplotě 2-6°C, při následné centrifugaci se oddělí kryoprotein od supernatantní plazmy, která se odstraňuje do satelitního vaku

**Objem:** 30-40ml - šokově se zmrazuje

**Obsah:** fVIII, vWf, fbg, f.XIII, fibronektin

Skladování  
TP

# Granulocyty

## **Teplota:**

Od +20°C do +24°C

## **Doba skladování:**

krátkodobě, určeny k okamžitému podání, max 24 hod bez třepání

## **Transport:**

Od +20°C do +24°C

- připravují se aferézou od dárce po předchozí stimulaci kostikoidy nebo G-CSF
- granulocyty resuspendovány v plazmě (TP <500ml,  $0.9-1.2 \times 10^{10}$ /jednotka
- přípravek obsahuje příměs erytrocytů=>nutný test kompatibility
- vždy ozářit!

Skladování  
TP

# Kryokonzervace

**Erytrocyty** - kryokonzervace možná 7 dnů po odběru přidáním glycerolu a následným zmražením

## **Teplota skladování:**

-60°C až -80°C, elektrický mrazicí box, při přidání glycerolu o vysoké koncentraci  
-140°C až -150°C, v parách kapalného dusíku, při přidání glycerolu o nízké koncentraci

## **Doba skladování:**

30let

## **Před použitím:**

rozmražení a odstranění kryoprotektiva promýváním, přidání resuspenzního roztoku, podat co nejdříve po přípravě, krátkodobé skladování (do 24 hod) a transport při teplotě 2-6°C

**Trombocyty** - kryokonzervace zahrnuje přidání kryoprotektivního roztoku k původnímu přípravku trombocytů do 24 hod a následné zmražení.

**Teplota skladování:**

-80°C v elektrickém mrazicím boxu, kryoprotektivum dimetyl sulfoxid (DMSO 6%)  
-150°C v parách kapalného dusíku

**Doba skladování:**

24 měsíců

**Před použitím:**

rozmražení a odstranění kryoprotektiva promýváním, přidání resuspenzního roztoku, podat co nejdříve po přípravě, krátkodobé skladování (do 12-ti hod) a transport při teplotě 20-24°C  
Po rozmražení trombocytů není přítomen „swirling“ fenomén



- ▶ provádí pracovník, který je oprávněn provádět výdej na základě písemného pověření
- ▶ TP je vydán na základě žádanky (Žádanka o výdej TP)
- ▶ vydaný TP je provázen dokumentací, která umožňuje ověřit název a adresu vydávajícího ZTS, identifikační údaje ZZ, které je odběratelem TP, identifikační číslo a název TP, příp. požadavky na přepravu
- ▶ příbalový leták
- ▶ dále umožňuje ověřit datum provedení a výsledek předtransfuzního imunohepatologického vyšetření (pokud se provádí) a podpis zaměstnance, který vyšetření provedl
- ▶ pokud TP pro konkrétního pacienta - jméno, příjmení, rodné číslo
- ▶ ZTS
  - ▶ vydávají TP pro hemoterapii pro daného pacienta
  - ▶ prodávají jiným ZTS





- ▶ během transportu musí být dodrženy skladovací podmínky pro jednotlivé typy TP
- ▶ dobu přepravy omezit na minimum
- ▶ přepravní boxy vytemperované dle typu TP před vložením TP, označené, chrání TP před poškozením během přepravy
- ▶ skladovací podmínky během transportu jsou monitorovány, pravidelně kontrolovány a validovány
- ▶ přeprava odebrané krve (meziproduktu), krevních vzorků a TP při teplotě 20-24°C
  - ▶ ve validovaných termoboxech/validovaném prostoru přepravního vozu s řízeným tepelným režimem
- ▶ skladování a přeprava mimo teplotní limit - havarijní mimořádné situace - o dalším použití TP/meziproduktů rozhoduje kvalifikovaná osoba ZTS



# Skladování a transport TP ve FN Brno

LENKA ŠEVČÍKOVÁ, MARTA LANGOVÁ

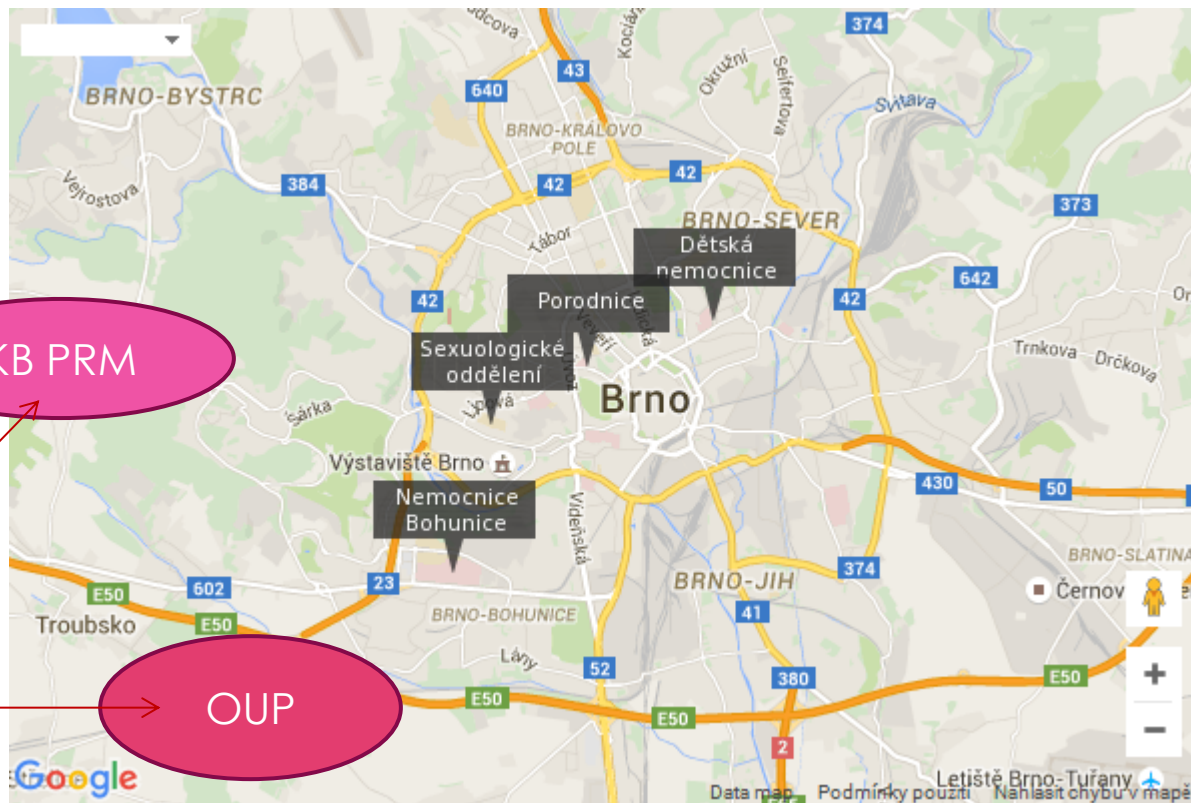
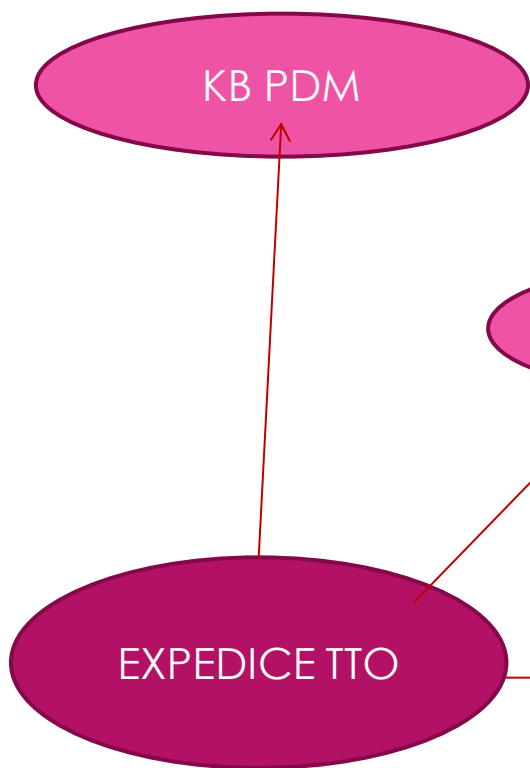
TRANSFUZNÍ A TKÁŇOVÉ ODDĚLENÍ FN BRNO

 **FAKULTNÍ  
NEMOCNICE  
BRNO**

# FN Brno

- ▶ jeden z největších poskytovatelů zdravotních a specializovaných služeb v ČR pro pacienty z regionů Jihomoravského a Zlínského kraje a z kraje Vysočina
- ▶ TTO FN Brno jedno z největších zařízení ZTS v ČR
- ▶ Optimální zásoby TP:
  - ▶ Erytrocyty: 835 TU
  - ▶ Plazma: 1190 TU
  - ▶ Trombocyty: 30 – 60 TD

# Místa skladování TP



# Odběrová místa TTO



# Skladování erytrocytové TP

- ▶ Chladicí komory
  - ▶ sklad výroby – nepropuštěné cca 160 TU
  - ▶ sklad expedice – 505 TU min, 835 optimum TU
- ▶ Skříňové lednice – vitální indikace
  - ▶ KB PDM - 5 TU
  - ▶ KB PRM – 4TU
  - ▶ OUP – 4TU



# Skladování plazmy

- ▶ Mrazící komory
  - ▶ sklad výroby – 13 500 TU
  - ▶ sklad expedice – 650 TU min, 1200 TU optimum
- ▶ Mrazící skříně
  - ▶ KB PDM
  - ▶ KB PRM
  - ▶ OUP – 6TU



# Skladování trombocytových TP

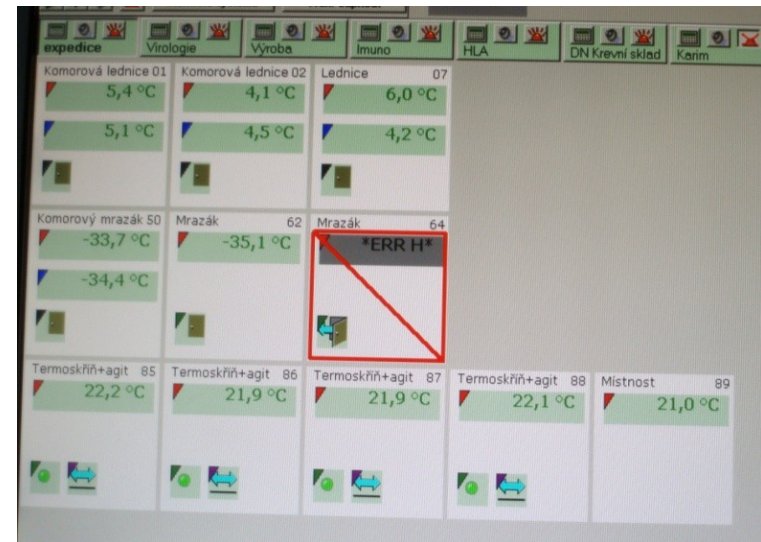
- ▶ Inkubátor s agitátory
  - ▶ Sklad výroby
  - ▶ Sklad expedice – 110 TD maximum
  - ▶ KB PDM






# Podmínky skladování

- ▶ Teplota
  - ▶ dle typu TP
  - ▶ monitoring všech zařízení – systém FALCON
  - ▶ systém náhradního uložení
- ▶ Skladovací prostor
  - ▶ dostatečná kapacita s rezervou
  - ▶ dobré osvětlení
  - ▶ snadná očista a dezinfekce
  - ▶ mobilní regály



<b>01</b>	Název: <b>Komorová lednice - TP</b>	Číslo místnosti: <b>B.I.2.0.165</b>
	Typ materiálu: <b>Erythrocytové TP</b>	NS TTO: <b>4004</b>
	Hodnoty NORMAL: <b>+2°C až +6°C</b>	Hodnoty HAVÁRIE: <b>+1°C / +10°C</b>
	V případě havárie stěhovat do: <b>KL04, pohotovostní zásoba KL02</b>	

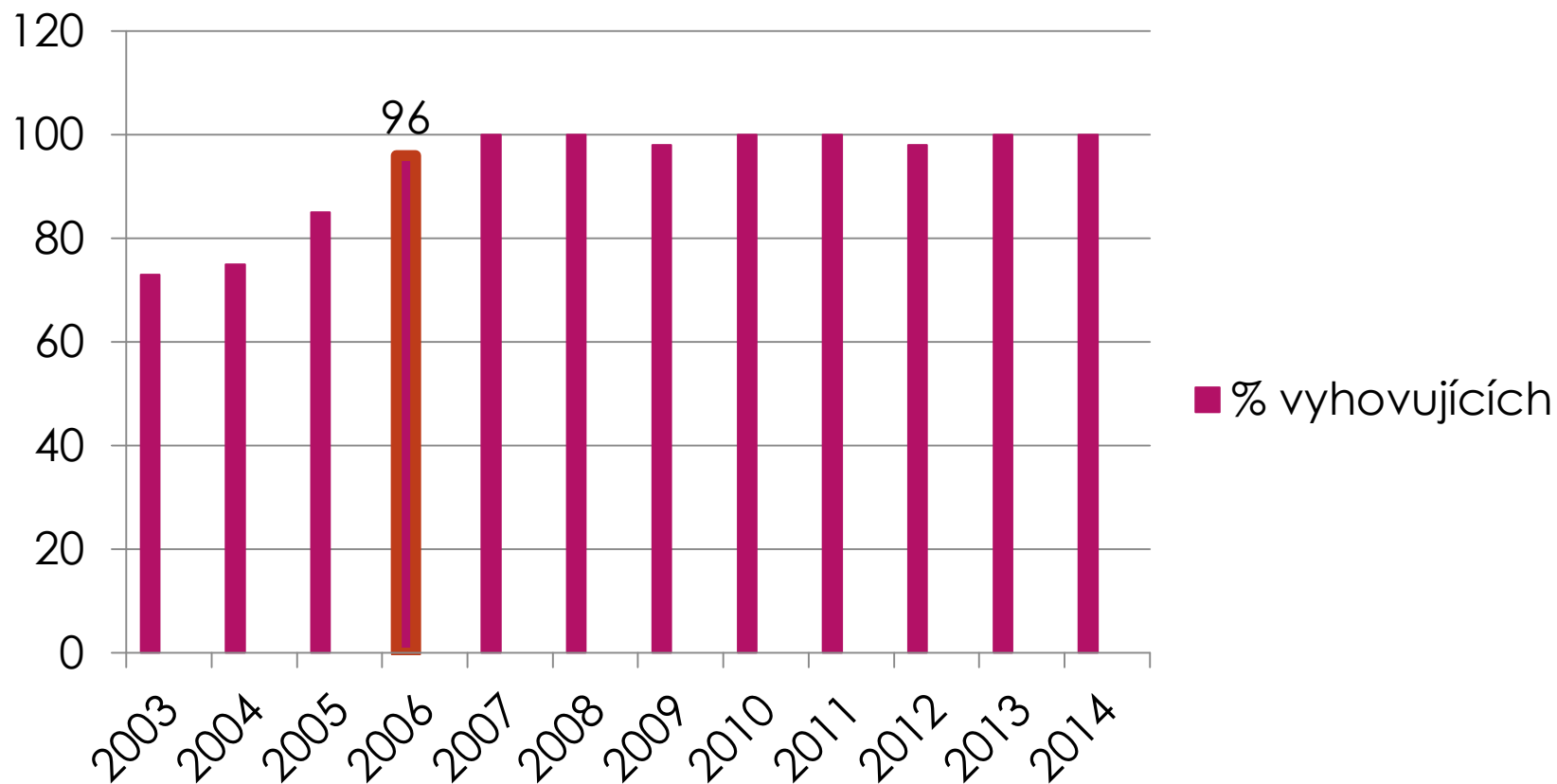


# Ovlivnění hemolýzy při skladování erytrocytů

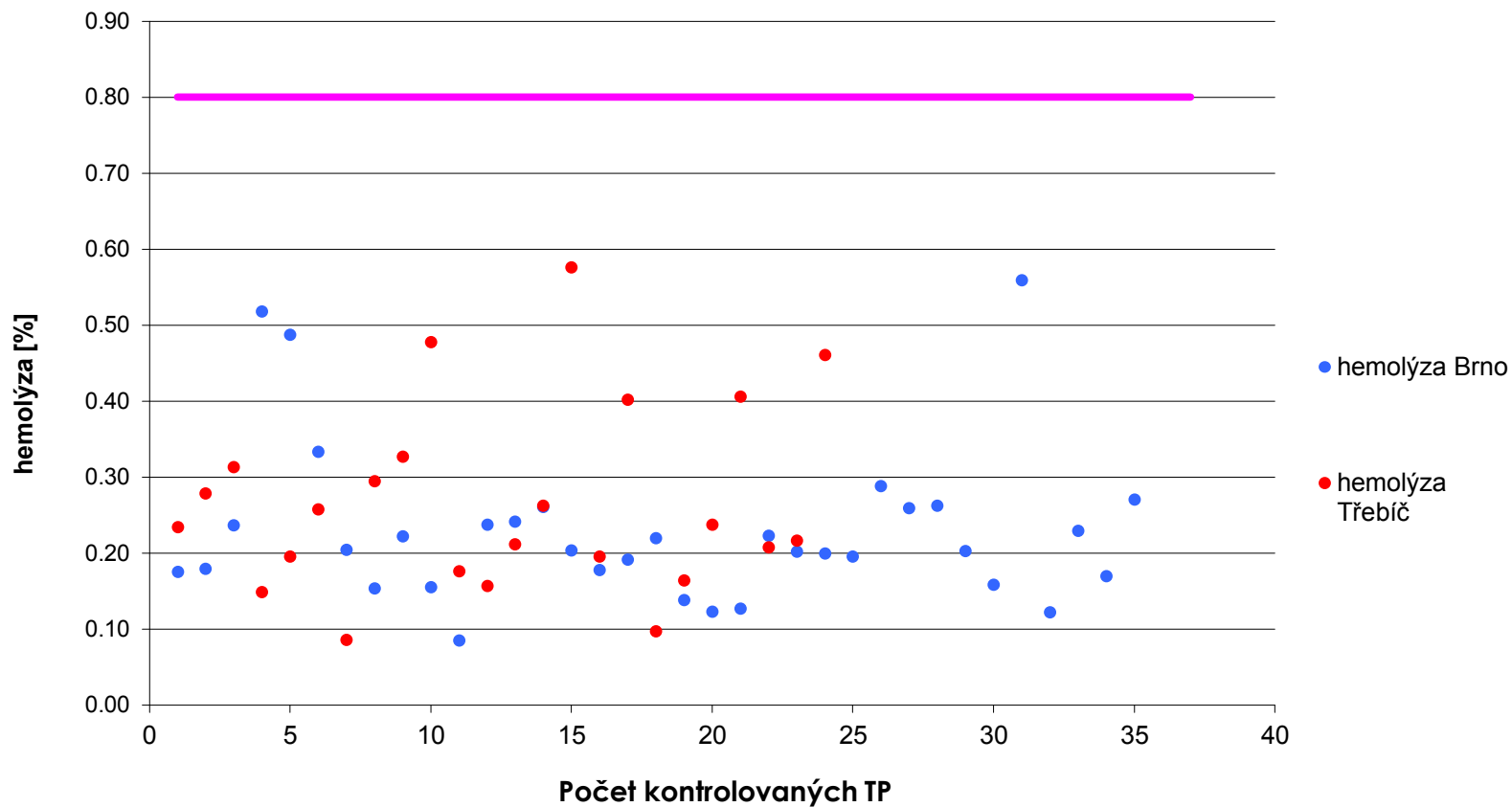
- ▶ Promísení masy erytrocytů s výživným a konzervačním roztokem (SAGM) má přímý vliv na stupeň hemolýzy během skladování (15. evropská konference IBST, Atény, červenec 2005)
- ▶ Od roku 2006 zavedeno opatření – 1x týdně promísení otočením (3x) všech erytrocytových transfuzních přípravků ve skladu expedice

# Ovlivnění hemolýzy v průběhu skladování erytrocytů

*procento vyhovujících*



# EBR Brno + Třebíč hemolýza 2014



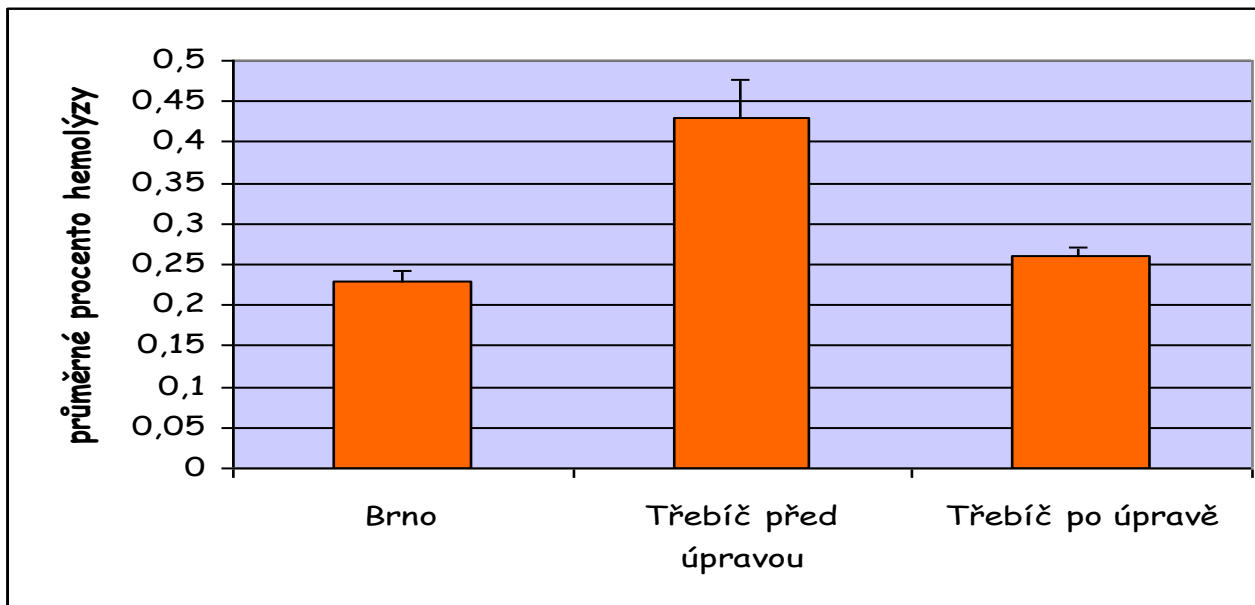
# Transport meziproduktu z OS Třebíč

- ▶ Vyčleněné vozidlo
- ▶ Monitorovaný transport
- ▶ Chladicí boxy C65 s aktivním chlazením
- ▶ Šetrný transport



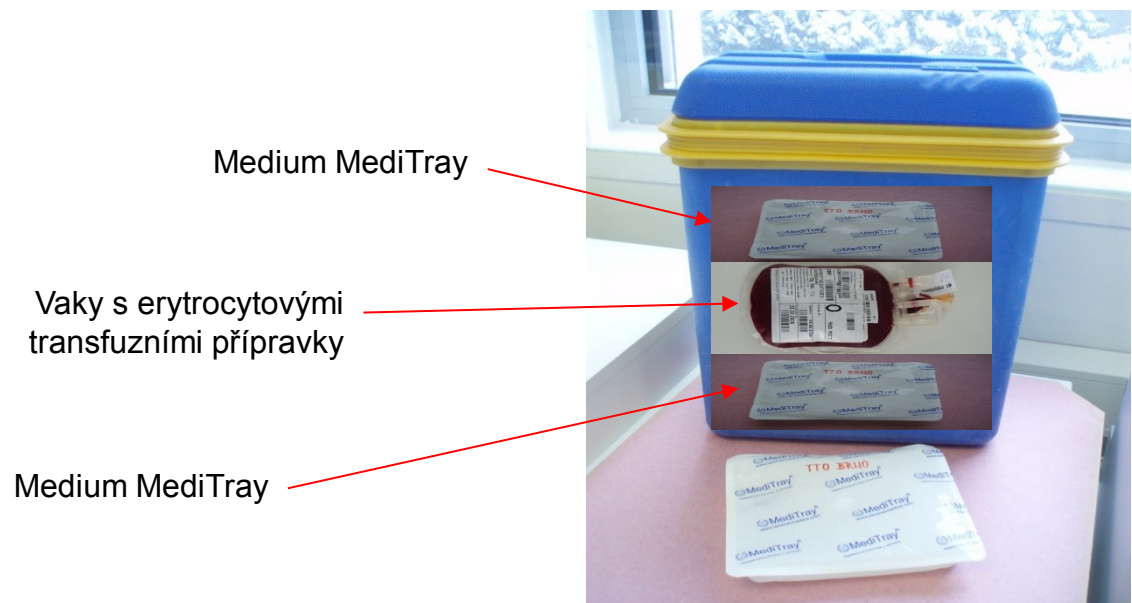
# Vliv transportních podmínek na procento hemolýzy

- ▶ Změna transportních podmínek: úprava (2005) transportního prostoru a procesu transportu výrazně ovlivnily jakost TP



# Transport erytrocytových TP

- ▶ Dno termoboxu a povrch transfuzních přípravků jsou pokryty chladicími medii MediTray vytemperovanými na teplotu 2°C až 6 °C



# Transport plazmových TP

- ▶ Temperovaný termobox
- ▶ Suchý led
- ▶ Bublínková obálka





# Transport trombocytových TP

- ▶ Termotaška
- ▶ Temperovaný termobox
- ▶ Izolační bublinková folie



# Validace transportu

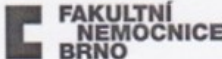
- ▶ Čidla TESTO 174,177 a Log Tag
- ▶ Erytrocytové a trombocytové TP
  - ▶ čidla TESTO 174 a čidla Log Tag TRID30-7R
- ▶ Plazma
  - ▶ čidlo TESTO 177
  - ▶ čidlo Log Tag TREL-8 - sonda



# Monitorovaná doba transportu

Stránka: 1 z 1

Vytištěno dne: 13.04.2015 07:39:16



	FN Brno, Transfuzní a tkáňové oddělení (TTO) primář MUDr. Eva Tesařová, tel.: 532 233 933
	Expedice, vedoucí MUDr. Lenka Ševčíková, tel. 532 233 039 tel.: 532 232 626, 532 232 410, FAX: 532 232 329

Dodací list č.: VE 14438/2015

Odběratel	Dodavatel
<b>Nemocnice Třebíč, příspěvková organizace</b> Adresa: <b>Purkyňovo nám. 133/2, 67401 Třebíč</b> Pacient:	<b>Sklad - expedice</b> Transfuzní a tkáňové oddělení, FN Brno Bohunice

č.	Číslo TP	Typ / kódy	KS AB0 / RhD	TU/TD	ml	Odb./ Exsp.	Cena	Poznámka
1.	C2010 <b>15 410080</b> 20	AEBR / 1x0507951	0 RhD pozitivní	1	330	09.04.2015 21.05.2015	0 Kč	
Celkem TP:		1, z toho: 1x AEBR						
Cena celkem:		0 Kč						

Transfuzní přípravky vydány k transportu za předepsaných podmínek. Přepravce byl seznámen s podmínkami přepravy. Na základě objednávky se příjemce zavazuje, že dodané transfuzní přípravky použije k léčbě.

Výdej: MARTA LANGOVA	Převzal k transportu:	Převzal:
	 Jaromír Kriz	79 Nemocnice Třebíč příspěvková organizace Purkyňovo nám. 2 CLA - hematologie tel.: 568 909... 13.04.2015 11:15 6/3 °C
Razítko Datum a čas: 13.04.2015 07:39	Datum a čas:	Razítko:

# Transport TP pro smluvní zdravotnická zařízení v Brně

- ▶ Vozidlo s řidičem – non stop
- ▶ Pravidelná školení řidičů 1x ročně
- ▶ Vzdálenosti ZZ: 2,8 km – 7,5 km
- ▶ Doba transportu: 5 min – 60 min



# Sekundární výroba

Deleukotizace

Ozařování

Dělení TP

Promývání TP

# Deleukotizace

## Definice

- ▶ **deleukotizace** = leukodeplece
  - ▶ odstranění leukocytů z transfuzního přípravku na hodnotu  $<1 \times 10^6$  leukocytů na jednotku
  - ▶ **prestorage** - v procesu výroby TP
  - ▶ **poststorage** - před podáním pacientovi (výhradně filtrace) - laboratorní, výběr TP do 10-ti dnů po odběru, expirace se nezkracuje
  - ▶ **deleukotizace u lůžka pacienta** (tzv. bed-side filtrace) - méně bezpečná, uvolnění bradykininu z filtru - riziko těžké hypotenze s rozvojem šokového stavu
- 
- ▶ ery TP (E, EB, ER, EBR, EA, EAR) -  $2 \times 10^9$  leukocytů
  - ▶ ery TP deleukotizované (ED, ERD, EAD) -  $1 \times 10^6$  leukocytů

# Deleukotizace

## Indikace

- ▶ opakované febrilní nehemolytické potransfuzní reakce v anamnéze
- ▶ při průkazu cytotoxických HLA protilátek
- ▶ při průkazu antigranulocytárních protilátek
- ▶ chronická léčba transfuzními přípravky (pacienti v dialyzačních programech, hematoonkologičtí pacienti)
- ▶ před a po orgánových transplantacích (kostní dřeň, srdce, ledviny, játra)
- ▶ imunosuprimovaní pacienti
- ▶ nedonošené děti a novorozenci
- ▶ intrauterinní transfuze
- ▶ těhotné ženy
- ▶ u dětí po operacích srdce a velkých cév

## Ozařování TP

### Definice

- ▶ představuje účinnou prevenci proti TA-GvHD (*transfusion associated graft versus host disease* = s transfuzí spojená reakce štěpu proti hostiteli), může vznikat po aplikaci transfuzních přípravků jedincům s nevyvinutým nebo poškozeným imunitním systémem
- ▶ ozařuje se paprsky gamma v dávce 25-50Gy, zdroj radionuklid Cs
- ▶ **princip:**
  - ▶ zničení viability T lymfocytů, zablokováním jejich proliferační aktivity
  - ▶ destrukce buněčné membrány ery (akceptovatelná hemolýza)
    - ▶ ozařujeme TP 14 dnů po odběru, doba expirace se zkracuje na 28 dní
- ▶ ozáření TP nenahrazuje deleukotizaci a neničí žádná krví přenosná agens



## Ozařování TP

### Indikace

- ▶ primární nebo sekundární imunologický defekt
- ▶ orgánové transplantace a transplantace krvetvorných buněk
- ▶ vysokodávkovaná chemoterapie
- ▶ Hodgkinova choroba
- ▶ celotělové ozáření
- ▶ intrauterinní transfuze
- ▶ transfuze novorozencům
- ▶ transfuzní přípravky získané od pokrevních příbuzných
- ▶ transfuze HLA kompatibilních transfuzních přípravků

## Dělení TP



- ▶ v situacích, kdy je nutné pro pacienta zajistit menší objem transfuzního přípravku (pediatrický pacient)
- ▶ TP můžeme rozdělit (nebo oddělit jeho část) - pomocí sterilní svářečky (zabezpečení uzavřeného systému výroby)
- ▶ nový TP → nové číslo TP (jedinečné)

## Dělení TP

### Erytrocyty



- ▶ tzv. pediatrická jednotka = erytrocyty pro podání novorozencům a kojencům
  - ▶ objem 25-150ml (15ml/kg)
  - ▶ čerstvé, do 5 dnů

(Při delším skladování erytrocytů vzrůstá extracelulární koncentrace K-riziko pro dítě s nízkou tělesnou hmotností)
- ▶ deleukotizované (prevence přenosu CMV transfuzí)
- ▶ ozářené (prevence TA-GvHD), 25-50Gy, podat do 48hod
- ▶ náhradní roztok v TP (ve FN Brno se neliší od TP pro dospělé pacienty)

## Dělení TP

## Trombocyty




- ▶ pediatrická jednotka trombocytů – trombocyty z aferézy de leukotizované resuspendované v náhradním roztoku SSP+
  - ▶ indikace u dětí:
    - ▶ ŽOK, těžké trombocytopenie (zvýšená utilizace nebo nižší produkce v KD)
    - ▶ při hodnotách méně než  $50 \times 10^9/l$  (hematoonkologie méně než  $10 \times 10^9/l$  , pokud nejsou krvácivé projevy)
- 
- ▶ objem TAD 280ml (196ml SSP+ / 84ml plazmy)
  - ▶ dodržování ABO RhD kompatibility - standard
  - ▶ 5-10 ml/kg

## Promývání TP



- ▶ erytrocytů, trombocytů fyziologickým roztokem = odstranění plazmatických bílkovin obsažených v původním přípravku
- ▶ po centrifugaci se odstraní supernatant a přidá se resuspenzní roztok, postup se opakuje 2-3x
- ▶ při použití FR je nutné zkrátit expiraci i při práci v uzavřeném systému
- ▶ „ERYTROCITY PROMYTÉ“ 40gHb, htk 0,65-0,75, obsah bílkoviny ve finálním supernatantu je nižší než 0,5g na jednotku
- ▶ indikace:
  - ▶ závažné alergické reakce na příměs plazmatických proteinů v TP
  - ▶ prevence potransfuzní reakce u pacientů s IgA deficitem a současně přítomnou protilátkou anti-IgA
  - ▶ není náhrada deleukotizace



Děkuji za pozornost