

CELKOVÝ STAV VYŠETŘOVÁNÍ HIV PROTILÁTEK V ČESKÉ REPUBLICĚ

Kumulativní údaje ke dni

31.1. 2018

Důvod vyšetření	Celkem vyšetřeno	HIV+	z toho		Způsob přenosu u HIV+								
			AIDS		HO	ID	IH	HF	TR	HT	MD	NO	NE
OSOBY VE ZVÝŠENÉM RIZIKU HIV	282878	134	48	30	24	12	16	14	31	0	0	0	7
Hemofilici	4209	16	8	0	0	0	16	0	0	0	0	0	0
Příjemci krve a krevních přípravků	17439	14	8	0	0	0	0	14	0	0	0	0	0
Homo/bisexuálové	15063	16	10	16	0	0	0	0	0	0	0	0	0
Injekční uživatelé drog	31531	14	2	0	8	5	0	0	1	0	0	0	0
Osoby často v zahraničí	23404	4	3	0	0	0	0	0	3	0	0	1	0
Promiskuitní osoby	55257	2	0	1	0	0	0	0	1	0	0	0	0
Osoby provozující prostituci	41871	21	4	6	2	4	0	0	9	0	0	0	0
Nápravná zařízení	94104	47	13	7	14	3	0	0	17	0	0	0	6
KONTAKTY POZITIVNÍCH PŘÍPADŮ	4767	223	33	114	5	3	0	0	92	8	0	1	
Homosexuální	1244	117	15	114	0	3	0	0	0	0	0	0	0
Heterosexuální	539	96	17	0	5	0	0	0	91	0	0	0	0
Rodinné	478	6	1	0	0	0	0	0	1	4	0	1	
Jiné	2506	4	0	0	0	0	0	0	0	4	0	0	
KLINICKÉ PŘÍPADY	2144052	1290	397	856	59	28	1	0	306	0	5	35	
Dermatovenerologičtí pacienti	249913	303	34	271	3	6	0	0	23	0	0	0	
Psychiatři pacienti	40750	28	5	5	9	4	0	0	10	0	0	0	
Dialyzovaní pacienti	132088	0	0	0	0	0	0	0	0	0	0	0	
TBC pacienti	12628	9	9	1	4	0	0	0	4	0	0	0	
Pacienti s nádorovým onemocněním **	48939	0	0	0	0	0	0	0	0	0	0	0	
Různé klinické diagnózy	1659734	950	349	579	43	18	1	0	269	0	5	35	
PREVENTIVNÍ VYŠETŘENÍ	1690430	144	18	77	5	5	0	1	48	1	0	7	
Zdravotničtí pracovníci	108096	3	0	2	0	0	0	0	0	0	0	1	
Ostatní prevence	1135103	92	13	45	5	3	0	1	32	1	0	5	
Předoperační vyšetření **	441913	49	5	30	0	2	0	0	16	0	0	1	
Epidemiologická surveillance **	5318	0	0	0	0	0	0	0	0	0	0	0	
VYŠETŘENÍ NA VLASTNÍ ŽÁDOST	398919	1190	82	967	14	14	0	0	167	0	0	28	
Pod jménem	235248	742	50	583	11	11	0	0	124	0	0	13	
Anonymní	163671	448	32	384	3	3	0	0	43	0	0	15	
VYŠETŘENÍ PRO MEZINÁRODNÍ CERTIFIKÁT	97582	7	0	6	0	0	0	0	1	0	0	0	
DÁRCI KRVE, ORGÁNŮ A TKÁNÍ	19264728	88	6	55	0	2	0	0	26	0	0	5	
Dárci krve	19038013	86	6	54	0	2	0	0	25	0	0	5	
z toho dárci krve - primodárci *	957171	23	2	8	0	0	0	0	13	0	0	2	
Dárci orgánů a tkání	226715	2	0	1	0	0	0	0	1	0	0	0	
TĚHOTNÉ ŽENY	3693882	101	9	0	7	0	0	0	92	0	1	1	
RŮZNÉ MATERIÁLY	47649	0	0	0	0	0	0	0	0	0	0	0	
CELKEM	27624887	3177	593	2105	114	64	17	15	763	9	6	84	
CIZINCI	169530	434	44	38	41	0	0	0	96	0	1	258	

Způsob přenosu:

HO	homosexuální / bisexuální	ID	injekční uživatelé drog
IH	injekční uživatelé drog + homo/bisex.	HF	hemofilici
TR	příjemci krve a krevních přípravků	HT	heterosexuální
MD	z matky na dítě	NO	nozokomiální
NE	nezjištěný / jiný		

Pozn.: * údaje uváděny od r. 1994, ** údaje uváděny od r. 2002

NRL AIDS



NOVÉ PŘÍPADY HIV INFEKCE A ONEMOCNĚNÍ AIDS V ČESKÉ REPUBLICE

Údaje za měsíc
leden 2018

Důvod vyšetření	Celkem vyšetřeno	nové případy		Způsob přenosu u HIV+								
		HIV+	AIDS	HO	ID	IH	HF	TR	HT	MD	NO	NE
OSOBY VE ZVÝŠENÉM RIZIKU HIV	650	0	0	0	0	0	0	0	0	0	0	0
Hemofilici	26	0	0	0	0	0	0	0	0	0	0	0
Příjemci krve a krevních přípravků	3	0	0	0	0	0	0	0	0	0	0	0
Homo/bisexuálové	56	0	0	0	0	0	0	0	0	0	0	0
Injekční uživatelé drog	73	0	0	0	0	0	0	0	0	0	0	0
Osoby často v zahraničí	0	0	0	0	0	0	0	0	0	0	0	0
Promiskuitní osoby	218	0	0	0	0	0	0	0	0	0	0	0
Osoby provozující prostituci	207	0	0	0	0	0	0	0	0	0	0	0
Nápravná zařízení	67	0	0	0	0	0	0	0	0	0	0	0
KONTAKTY POZITIVNÍCH PŘÍPADŮ	9	1	0	0	0	0	0	0	1	0	0	0
Homosexuální	4	0	0	0	0	0	0	0	0	0	0	0
Heterosexuální	0	1	0	0	0	0	0	0	1	0	0	0
Rodinné	0	0	0	0	0	0	0	0	0	0	0	0
Jiné	5	0	0	0	0	0	0	0	0	0	0	0
KLINICKÉ PŘÍPADY	10464	12	3	10	0	0	0	0	0	0	0	2
Dermatovenerologičtí pacienti	853	1	0	1	0	0	0	0	0	0	0	0
Psychiatři pacienti	96	0	0	0	0	0	0	0	0	0	0	0
Dialyzovaní pacienti	1824	0	0	0	0	0	0	0	0	0	0	0
TBC pacienti	28	0	0	0	0	0	0	0	0	0	0	0
Pacienti s nádorovým onemocněním	409	0	0	0	0	0	0	0	0	0	0	0
Různé klinické diagnózy	7254	11	3	9	0	0	0	0	0	0	0	2
PREVENTIVNÍ VYŠETŘENÍ	7143	0	0	0	0	0	0	0	0	0	0	0
Zdravotničtí pracovníci	335	0	0	0	0	0	0	0	0	0	0	0
Ostatní prevence	4277	0	0	0	0	0	0	0	0	0	0	0
Předoperační vyšetření	2499	0	0	0	0	0	0	0	0	0	0	0
Epidemiologická surveillance	32	0	0	0	0	0	0	0	0	0	0	0
VYŠETŘENÍ NA VLASTNÍ ŽÁDOST	1188	4	0	3	0	0	0	0	1	0	0	0
Pod jménem	415	2	0	2	0	0	0	0	0	0	0	0
Anonymní	773	2	0	1	0	0	0	0	1	0	0	0
VYŠETŘENÍ PRO MEZINÁRODNÍ CERTIFIKÁT	40	0	0	0	0	0	0	0	0	0	0	0
DÁRCI KRVE, ORGÁNŮ A TKÁNÍ	95206	0	0	0	0	0	0	0	0	0	0	0
Dárci krve	94127	0	0	0	0	0	0	0	0	0	0	0
z toho dárci krve - primodárci	4869	0	0	0	0	0	0	0	0	0	0	0
Dárci orgánů a tkání	1079	0	0	0	0	0	0	0	0	0	0	0
TĚHOTNÉ ŽENY	9573	0	0	0	0	0	0	0	0	0	0	0
RŮZNÉ MATERIÁLY	151	0	0	0	0	0	0	0	0	0	0	0
CELKEM	124424	17	3	13	0	0	0	0	2	0	0	2
CIZINCI	129	1	0	0	0	0	0	0	0	0	0	1

Způsob přenosu:

HO	homosexuální / bisexuální	ID	injekční uživatelé drog
IH	injekční uživatelé drog + homo/bisex.	HF	hemofilici
TR	příjemci krve a krevních přípravků	HT	heterosexuální
MD	z matky na dítě	NO	nozokomiální
NE	nezjištěný / jiný		

HIV POZITIVNÍ PŘÍPADY V ČR

PODLE ZPŮSOBU PŘENOSU, KLINICKÉHO STADIA A POHLAVÍ

Kumulativní údaje ke dni

31.1. 2018

ZPŮSOB PŘENOSU	CELKOVÝ POČET			KLINICKÉ STADIUM								
	HIV+			asymptomatické			sympt. non-AIDS			AIDS		
	muži	ženy	celkem	muži	ženy	celkem	muži	ženy	celkem	muži	ženy	celkem
Homosexuální / bisexuální	2105	0	2105	1614	0	1614	208	0	208	283	0	283
Injekční uživatelé drog (IUD)	85	29	114	37	20	57	15	1	16	33	8	41
IUD + homosexuální / bisexuální	64	0	64	44	0	44	8	0	8	12	0	12
Hemofilici	17	0	17	1	0	1	7	0	7	9	0	9
Přijemci krve a krevních přípravků	12	3	15	3	0	3	4	0	4	5	3	8
Heterosexuální	372	391	763	208	244	452	41	52	93	123	95	218
Matka - dítě	4	5	9	4	3	7	0	1	1	0	1	1
Nozokomiální	2	4	6	2	2	4	0	1	1	0	1	1
Jiný	4	1	5	2	1	3	0	0	0	2	0	2
Nezjištěný	66	13	79	47	12	59	2	0	2	17	1	18
Celkem občané ČR / rezidenti	2731	446	3177	1962	282	2244	285	55	340	484	109	593
Cizinci	299	135	434	244	120	364	19	7	26	36	8	44
Celkem HIV+	3030	581	3611	2206	402	2608	304	62	366	520	117	637

HIV POZITIVNÍ PŘÍPADY V ČR PODLE POHLAVÍ, VĚKU A KLINICKÉHO STADIA V DOBĚ PRVNÍ DIAGNÓZY A POČTU ÚMRTÍ

(jen občané ČR a cizinci s trvalým pobytem)

Kumulativní údaje ke dni

31.1. 2018

Věková skupina	Věk při první diagnóze HIV+			Věk při první diagnóze HIV+ u asympt. osob			Věk při první diagnóze sympt. non AIDS			Věk při první diagnóze AIDS		
	muži	ženy	celkem	muži	ženy	celkem	muži	ženy	celkem	muži	ženy	celkem
0-4	4	5	9	3	3	6	0	1	1	0	1	1
5-9	3	1	4	2	1	3	0	0	0	0	0	0
10-14	6	2	8	0	1	1	0	1	1	0	0	0
15-19	58	29	87	38	18	56	7	1	8	4	1	5
20-24	384	96	480	299	75	374	27	8	35	19	5	24
25-29	562	94	656	440	57	497	44	12	56	60	18	78
30-34	553	88	641	413	54	467	57	14	71	95	27	122
35-39	474	48	522	343	38	381	59	5	64	97	11	108
40-49	491	50	541	329	24	353	59	10	69	122	27	149
50-59	152	28	180	77	11	88	29	2	31	59	11	70
60-	44	5	49	18	0	18	3	1	4	28	8	36
Celkem	2731	446	3177	1962	282	2244	285	55	340	484	109	593
Úmrtí	337	65	402	50	6	56	56	7	63	231	52	283

HIV POZITIVNÍ PŘÍPADY V ČR

PODLE BYDLIŠTĚ V DOBĚ PRVNÍ DIAGNÓZY HIV A SOUČASNÉHO KLINICKÉHO STADI
(jen občané ČR a cizinci s trvalým pobytem)

(jen občané ČR a cizinci s trvalým pobytem)

Kumulativní údaje za období

1.10.1985 - 31.1.2018

kraj	celkový počet HIV/AIDS		klinické stadium					
	HIV/AIDS		asymptomatické		sympt. non AIDS		AIDS	
	abs.	rel. *	abs.	rel. *	abs.	rel. *	abs.	rel. *
Praha	1549	1 209,2	1145	893,8	149	116,3	255	199,1
Středočeský	317	236,7	241	180,0	21	15,7	55	41,1
Jihočeský	100	156,5	55	86,1	17	26,6	28	43,8
Plzeňský	115	198,6	69	119,2	20	34,5	26	44,9
Karlovarský	85	286,2	49	165,0	17	57,2	19	64,0
Ústecký	189	230,2	144	175,4	12	14,6	33	40,2
Liberecký	80	181,4	60	136,1	3	6,8	17	38,5
Královéhradecký	72	130,7	39	70,8	9	16,3	24	43,6
Pardubický	59	114,1	34	65,8	11	21,3	14	27,1
Vysočina	42	82,5	29	57,0	5	9,8	8	15,7
Jihomoravský	237	201,0	159	134,9	39	33,1	39	33,1
Olomoucký	74	116,7	52	82,0	9	14,2	13	20,5
Zlínský	53	90,8	31	53,1	4	6,8	18	30,8
Moravskoslezský	205	169,4	137	113,2	24	19,8	44	36,4
Celkem ČR	3177	300,3	2244	212,1	340	32,1	593	56,0

* relativní údaje na 1 000 000 obyvatel

HIV POZITIVNÍ CIZINCI V ČR

PODLE PŮVODU - GEOGRAFICKÉ OBLASTI

Kumulativní údaje ke dni

31.1. 2018

Geografická oblast	Muži	Ženy	Celkem	Způsob přenosu								
				HO	ID	IH	HF	TR	HT	MD	NO	NE
ZÁPADNÍ EVROPA	56	12	68	10	4	0	0	0	7	0	0	47
STŘEDNÍ EVROPA	44	11	55	10	1	0	0	0	13	0	1	30
VÝCHODNÍ EVROPA	81	58	139	6	29	0	0	0	48	0	0	56
SUBSAHARSKÁ AFRIKA	62	49	111	1	0	0	0	0	22	0	0	88
SEVERNÍ AFRIKA A BLÍZKÝ VÝCHOD	7	0	7	0	1	0	0	0	1	0	0	5
JÍŽNÍ A JIHOVÝCHODNÍ ASIE	19	4	23	1	5	0	0	0	3	0	0	14
VÝCHODNÍ ASIE A OCEÁNIE	1	1	2	0	1	0	0	0	0	0	0	1
AUSTRÁLIE A NOVÝ ZÉLAND	0	0	0	0	0	0	0	0	0	0	0	0
SEVERNÍ AMERIKA	19	0	19	7	0	0	0	0	2	0	0	10
KARIBSKÁ OBLAST	0	0	0	0	0	0	0	0	0	0	0	0
JÍŽNÍ AMERIKA	10	0	10	3	0	0	0	0	0	0	0	7
CELKEM	299	135	434	38	41	0	0	0	96	0	1	258

Způsob přenosu:

HO homosexuální / bisexuální

ID injekční uživatelé drog

IH injekční uživatelé drog + homosexuální/bisexuální

HF hemofilci

TR příjemci krve a krevních přípravků

HT heterosexuální

MD z matky na dítě

NO nozokomiální

NE nezjištěný / jiný

CELKOVÝ POČET VYŠETŘENÍ A POČET HIV+ V JEDNOTLIVÝCH MĚSÍCÍCH BĚŽNÉHO ROKU

za období
1.1. - 31.1. 2018

Měsíc	Občané ČR a rezidenti				Cizinci		
	Počet vyšetření	HIV+			Počet vyšetření	HIV+	
		Občané ČR	Rezidenti	Celkem		Celkem	z toho
leden	124424	12	5	17	129	1	Kolumbie/M
únor							
březen							
duben							
květen							
červen							
červenec							
srpen							
září							
říjen							
listopad							
prosinec							
Celkem	124424	12	5	17	129	1	

Pozn.: M-muž Ž-žena

**NOVÉ PŘÍPADY HIV INFEKCE V ČESKÉ REPUBLICE
PODLE REGIONU, ZPŮSOBU PŘENOSU A POHLAVÍ**
(jen občané ČR a cizinci s trvalým pobytem)
Absolutní počty za leden 2018

KRAJ / OKRES*	ZPŮSOB PŘENOSU A POHLAVÍ								CELKEM		
	HO	ID	IH	TR	HT	MD	NO	NE	celkem	muži	ženy
Hlavní město Praha	7M	0	0	0	1M 1Ž	0	0	0	9	8M	1Ž
Středočeský kraj	3M	0	0	0	0	0	0	0	3	3M	
Kladno	1M	0	0	0	0	0	0	0	1	1M	
Mělník	1M	0	0	0	0	0	0	0	1	1M	
Praha-východ	1M	0	0	0	0	0	0	0	1	1M	
Jihočeský kraj	1M	0	0	0	0	0	0	0	1	1M	
České Budějovice	1M	0	0	0	0	0	0	0	1	1M	
Plzeňský kraj	0	0	0	0	0	0	0	0	0		
Karlovarský kraj	0	0	0	0	0	0	0	0	0		
Ústecký kraj	0	0	0	0	0	0	0	0	0		
Liberecký kraj	0	0	0	0	0	0	0	0	0		
Královéhradecký kraj	0	0	0	0	0	0	0	0	0		
Pardubický kraj	0	0	0	0	0	0	0	1M	1	1M	
Pardubice	0	0	0	0	0	0	0	1M	1	1M	
Kraj Vysočina	0	0	0	0	0	0	0	0	0		
Jihomoravský kraj	0	0	0	0	0	0	0	0	0		
Olomoucký kraj	0	0	0	0	0	0	0	0	0		
Zlínský kraj	0	0	0	0	0	0	0	1M	1	1M	
Zlín	0	0	0	0	0	0	0	1M	1	1M	
Moravskoslezský kraj	2M	0	0	0	0	0	0	0	2	2M	
Karviná	1M	0	0	0	0	0	0	0	1	1M	
Ostrava-město	1M	0	0	0	0	0	0	0	1	1M	
CELKEM	13M	0	0	0	1M 1Ž	0	0	2M	17	16M	1Ž

Vysvětlivky

Pohlaví:

M - muž, Ž - žena

Způsob přenosu:

HO - homosexuální / bisexuální

ID - injekční uživatelé drog

IH - injekční uživatelé drog + homo/bisex.

TR - příjemci krve a krevních přípravků

HT - heterosexuální

MD - z matky na dítě

NO - nozokomiální

NE - nezjištěný / jiný

Kraj / okres: trvalé či přechodné bydliště v době prvního záchytu HIV/AIDS

* Uváděny jsou jen okresy, v nichž v daném měsíci byly identifikovány nové případy HIV/AIDS

NRL AIDS



NOVÉ PŘÍPADY HIV INFEKCE V ČESKÉ REPUBLICE PODLE REGIONU

(jen občané ČR a cizinci s trvalým pobytem)

údaje ke dni:

31.1.2018

KRAJ	rok 2018		posledních 12 měsíců	
	leden 2018		únor 2017 - leden 2018	
	abs.	rel. na 1 mil.	abs.	rel. na 1 mil.
Hlavní město Praha	9	7,03	120	93,68
Středočeský kraj	3	2,24	26	19,42
Jihočeský kraj	1	1,56	9	14,08
Plzeňský kraj	0	0,00	5	8,64
Karlovarský kraj	0	0,00	5	16,84
Ústecký kraj	0	0,00	18	21,92
Liberecký kraj	0	0,00	6	13,61
Královéhradecký kraj	0	0,00	10	18,15
Pardubický kraj	1	1,93	6	11,61
Kraj Vysočina	0	0,00	4	7,86
Jihomoravský kraj	0	0,00	22	18,66
Olomoucký kraj	0	0,00	2	3,15
Zlínský kraj	1	1,71	8	13,70
Moravskoslezský kraj	2	1,65	12	9,92
CELKEM ČR	17	1,61	253	23,91

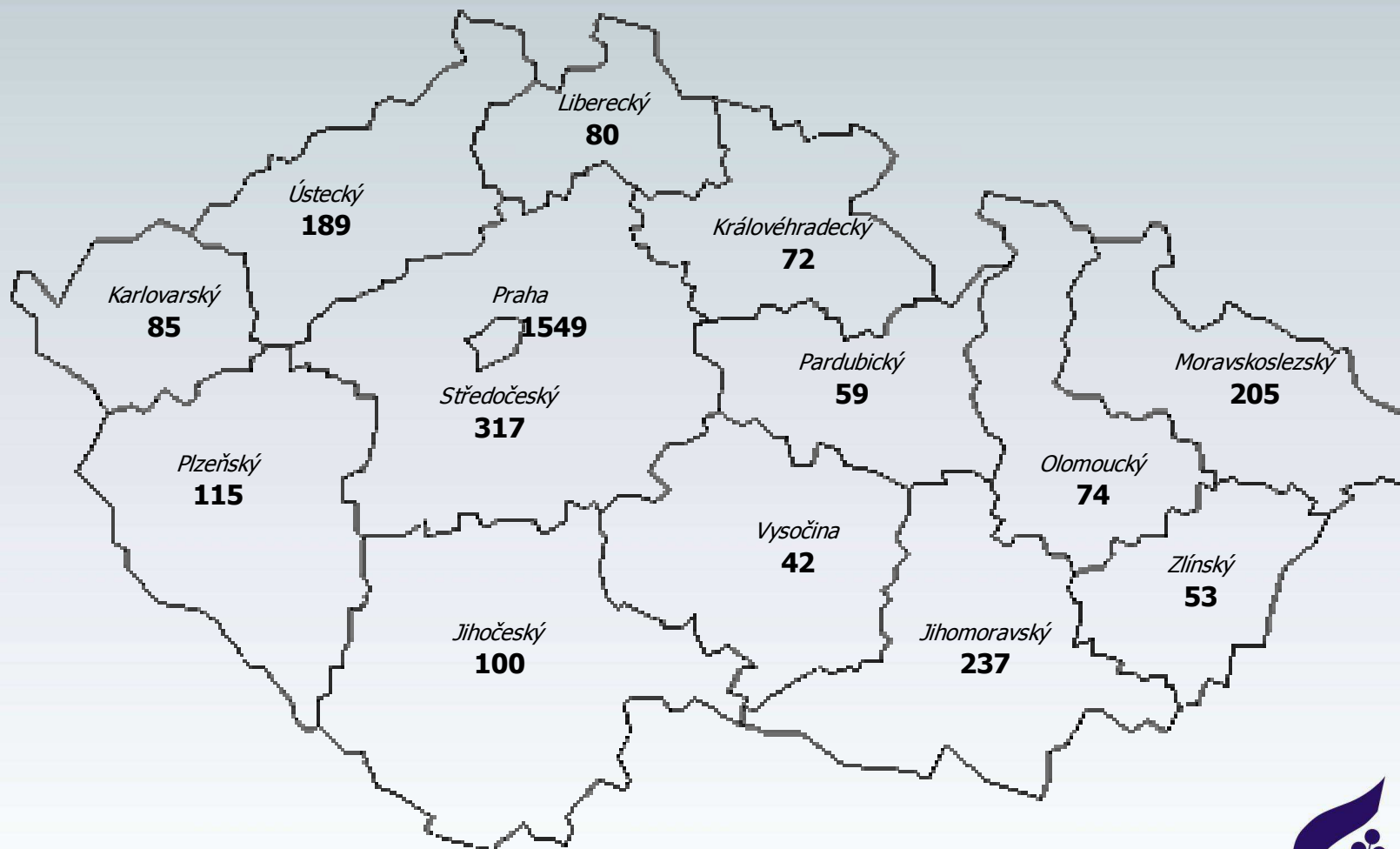
HIV INFEKCE V ČESKÉ REPUBLICĚ

PODLE KRAJE BYDLIŠTĚ V DOBĚ PRVNÍ DIAGNÓZY HIV

(občané ČR a cizinci s trvalým pobytem)

Kumulativní údaje za období

1.10.1985 - 31.1.2018

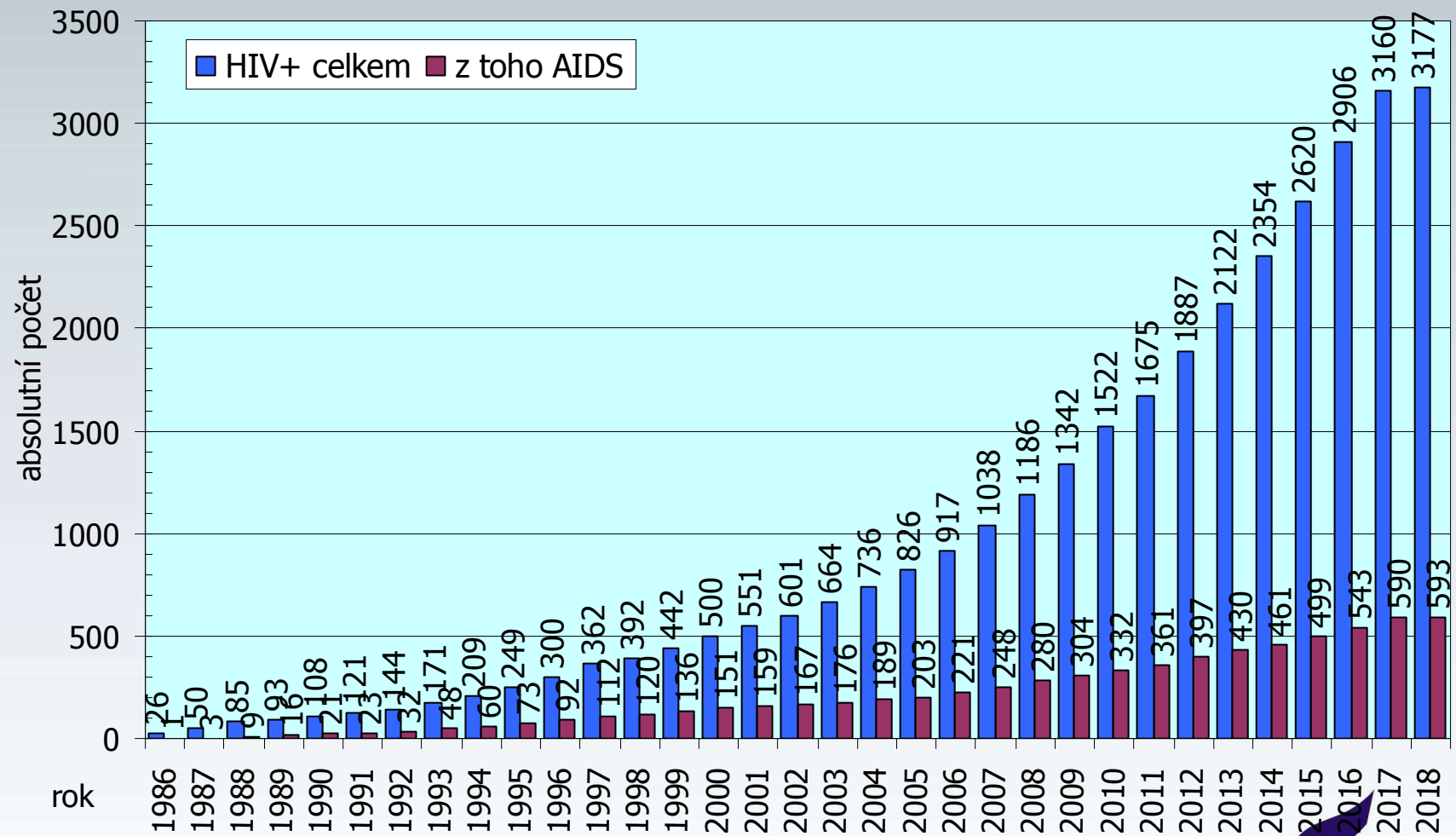


HIV / AIDS V ČESKÉ REPUBLICE

(občané ČR a cizinci s trvalým pobytem)

Kumulativní údaje za období

1.1.1986 - 31.1.2018

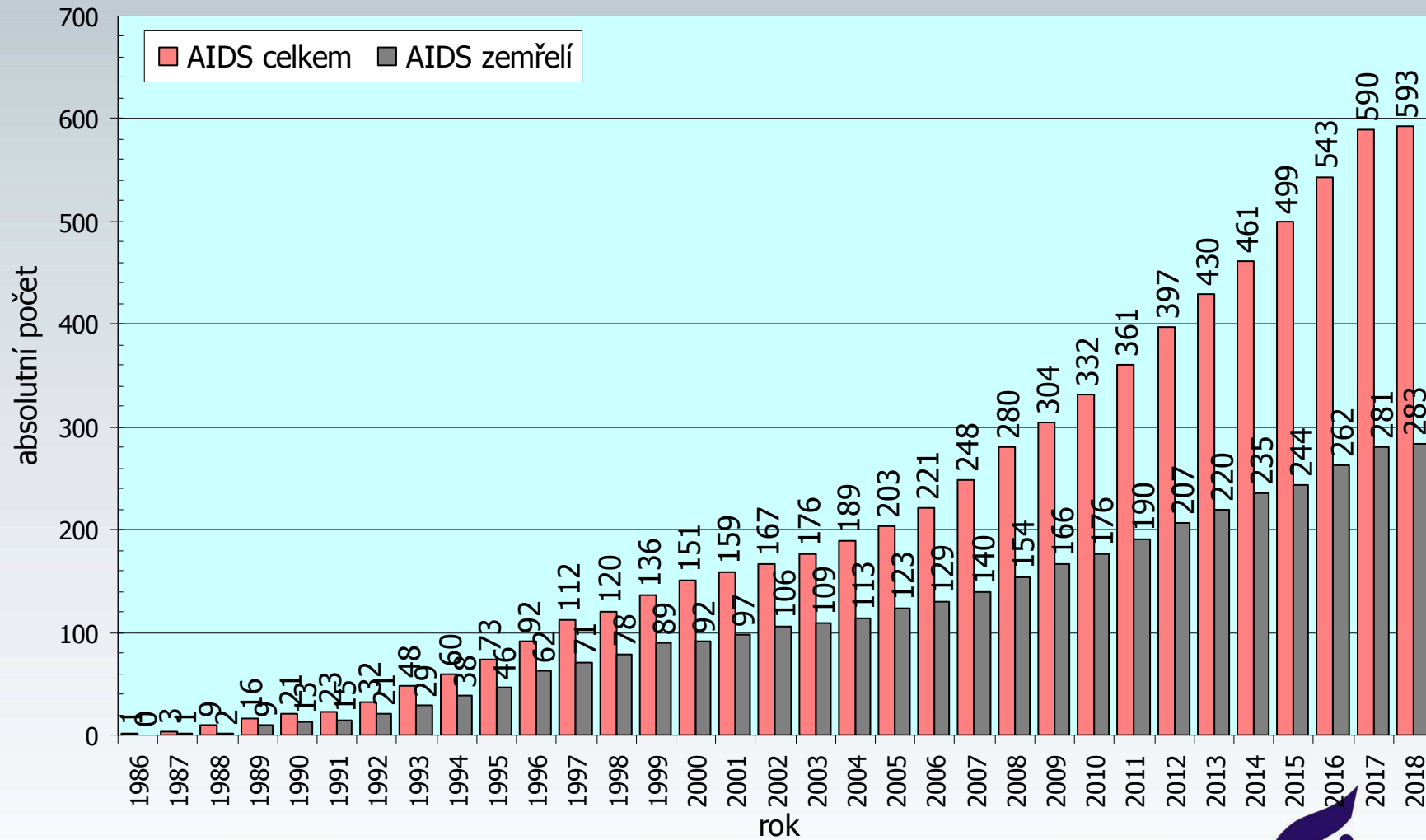


AIDS V ČESKÉ REPUBLICE

(občané ČR a cizinci s trvalým pobytem)

Kumulativní údaje za období

1.1.1986 - 31.1.2018

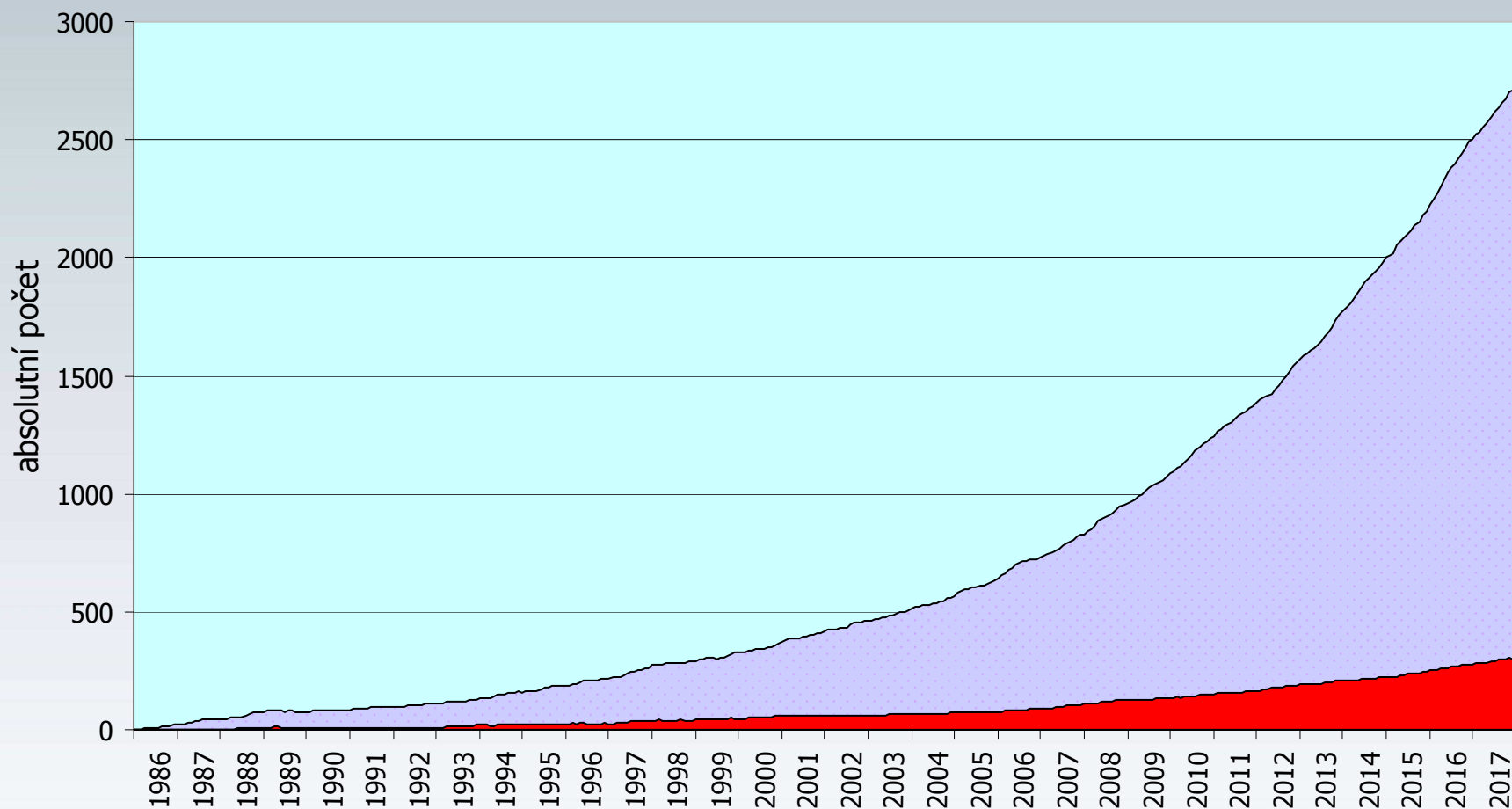


OSOBY ŽIJÍCÍ S HIV/AIDS V ČESKÉ REPUBLICE

(občané ČR a cizinci s trvalým pobytem)

Měsíční údaje za období

1.10.1985 - 31.1.2018



období

■ HIV+celkem ■ z toho AIDS

NRL AIDS

