

Citace PRO

návod na využívání citačního manažeru

Místo vydání: Brno
Vydavatel: Citace.com
Datum vydání: 15.2.2020
Verze: 4.1

Citace dokumentu

Citace PRO: návod na využívání citačního manažeru [online].
Verze 4.0. Brno: Citace.com, 15.2.2020 [cit. 2020-02-15].
Dostupné z <http://www.citace.com/Navody/CitacePRO>

Obsah

- Citace PRO Free a Plus
- přihlašování
- popis rozhraní
- ruční vytvoření citací
- automatické vytváření citací
 - přes vyhledávací pole
 - dle ISBN
- úprava citace
- citace části dokumentu
- smazání citace a funkce koš

Obsah

- správa složek
 - vytvoření složky
 - přejmenování složky
 - smazání složky
 - přidávání záznamů do složky
 - sdílení složky přes URL
 - sdílení složky jiným uživatelům
- změna citačního stylu

Obsah

- exporthy do jiných systémů
 - do Wordu
 - do formátu BibTEX
 - uložení záznamu do schránky
- importy z jiných citačních manažerů
 - import RIS (ukázka z EndNoteWeb)
- importy z databází
 - přímý import (ukázka v EBSCOhost)
 - externí soubor (ukázka v ProQuestu)
 - import přes SFX (ukázka ve SpringerLink)


Obsah

- importy z katalogů
- úložiště
- vyhledávání ve vlastních citacích
- jazykové mutace
- odhlášení
- citační lišta do Firefoxu
- citační lišta do Chrome
- doplněk do Microsoft Word 2007 a vyšší

Citace PRO Free a Plus

- **Citace PRO Free** je volně dostupný citační manažer, který nabízí pouze základní funkce
 - generování citací dle ČSN ISO 690 – autor, datum
 - ukládání a třídění citací do složek
 - import citací z jiných systémů
 - sdílení citací s dalšími uživateli
 - zdarma
- **Citace PRO Plus** je placený citační manažer, který kromě základních funkcí nabízí i další
 - více než 8000 citačních stylů
 - doplněk pro MS Word
 - doplněk pro prohlížeče Mozilla Firefox, Chrome
 - úložiště dokumentů

Přihlašování


Přihlášení

Přihlášení loginem a heslem


Zadejte svůj e-mail, případně login, pro přihlášení do Citace.com nebo Citace PRO.

E-mail (login):

Heslo:

[Přihlásit se](#)

[Registrace](#) | [Zapomenuté heslo](#)























Poznámky:

Do Citace PRO Free a do Citace PRO Plus se přihlašujte Vaším loginem a heslem.

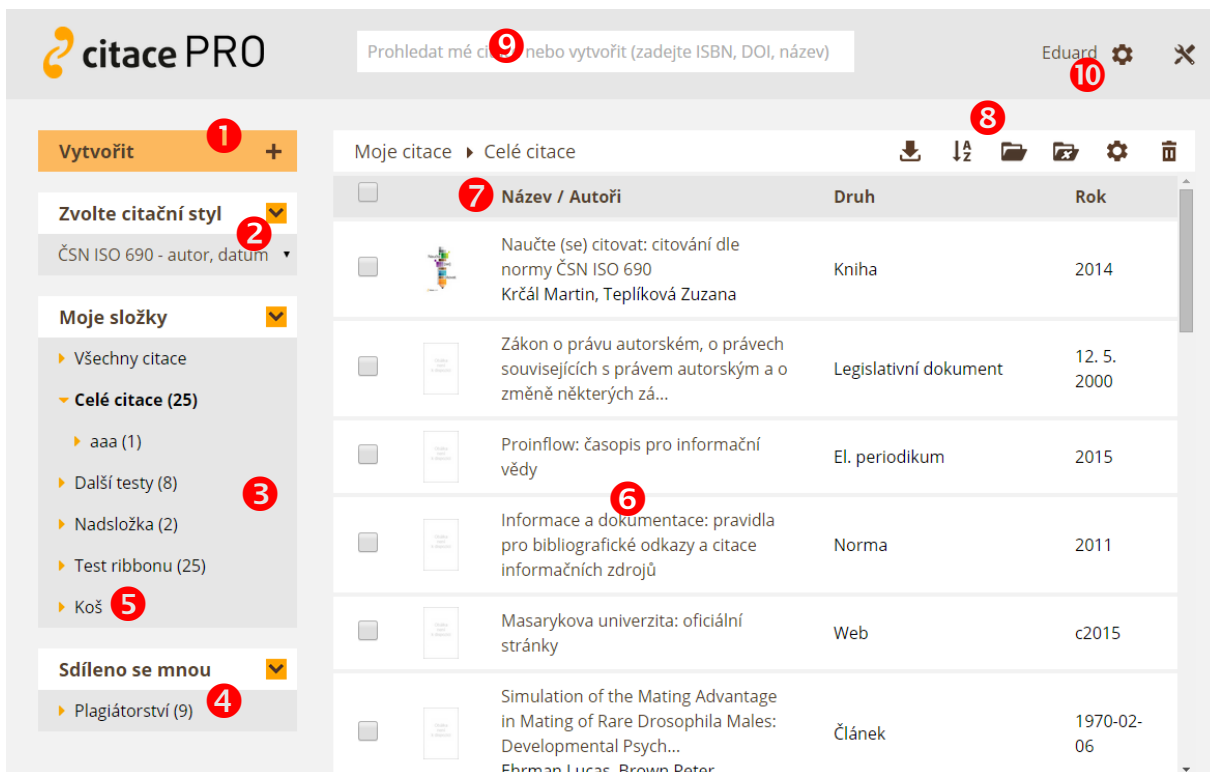
Patříte-li do některé z uvedených institucí, klikněte na její logo a zadejte přihlašovací údaje instituce.

Přihlášení pro instituce do Citace PRO

Vyberte svou instituci a přihlaste se prostřednictvím údajů Vaší instituce:

 Univerzita Karlova v Praze	 Masarykova univerzita	 Vysoké učení technické v Brně
 České vysoké učení technické v Praze	 Moravská zemská knihovna	 Jihočeská univerzita v Českých Budějovicích
 Veterinární a farmaceutická univerzita Brno	 NTK Národní technická knihovna	 Technická univerzita Liberec
 UJEP Univerzita Jana Evangelisty Purkyně v Ústí nad Labem	 Univerzita obrany	 Ostravská univerzita v Ostravě
 Vysoká škola báňská – Technická univerzita Ostrava	 Česká zemědělská univerzita v Praze	 Vědecká lékařská knihovna IKEM
 Krajská vědecká knihovna v Liberci	 Lékařská knihovna Krajské nemocnice Liberec	 Obchodní akademie a VOŠ Valašské Meziříčí
 Městská knihovna Hodonín	 Přihlášení loginem a heslem	

Popis rozhraní - přehled citací



Prohledat mé citace nebo vytvořit (zadejte ISBN, DOI, název) Eduard







1 Vytvořit +

2 Zvolte citační styl
ČSN ISO 690 - autor, datum

3 Moje složky
 ▶ Všechny citace
 ▶ Celé citace (25)
 ▶ aaa (1)
 ▶ Další testy (8)
 ▶ Nadsložka (2)
 ▶ Test ribbonu (25)
 ▶ Koš **5**

4 Sdíleno se mnou
 ▶ Plagiátorství (9)

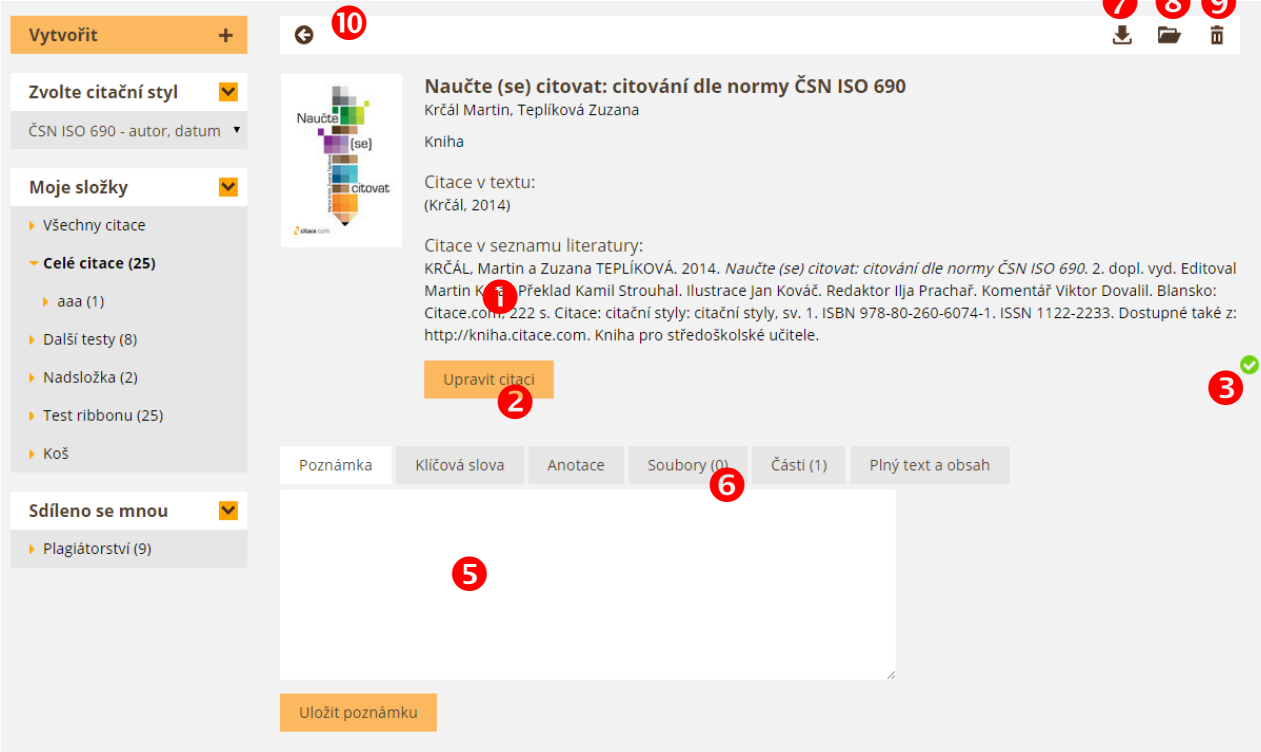
7 **8** Moje citace ▶ Celé citace

7	7 Název / Autoři	Druh	Rok
<input type="checkbox"/>	 Naučte (se) citovat: citování dle normy ČSN ISO 690 Krčál Martin, Teplíková Zuzana	Kniha	2014
<input type="checkbox"/>	 Zákon o právu autorském, o právech souvisejících s právem autorským a o změně některých zá...	Legislativní dokument	12. 5. 2000
<input type="checkbox"/>	 Proinflow: časopis pro informační vědy	El. periodikum	2015
<input type="checkbox"/>	 Informace a dokumentace: pravidla pro bibliografické odkazy a citace informačních zdrojů	Norma	2011
<input type="checkbox"/>	 Masarykova univerzita: oficiální stránky	Web	c2015
<input type="checkbox"/>	 Simulation of the Mating Advantage in Mating of Rare Drosophila Males: Developmental Psych... Ehrman Lucas, Brown Peter	Článek	1970-02-06

10 Eduard

- 1** Tlačítko pro vytvoření citace
- 2** Výběr citačního stylu
- 3** Vlastní složky
- 4** Složky sdílené od jiných uživatelů
- 5** Koš
- 6** Seznam citací v aktuální složce
- 7** Řazení citací
- 8** Funkce pro práci s označenými citacemi
- 9** Vyhledávání ve vlastních citacích
- 10** Nastavení účtu uživatele, importy (ozubené kolo), info o účtu, statistiky (jméno uživatele)

Popis rozhraní – detail citace



1 Citace dle vybraného stylu

2 Tlačítko pro úpravu citace zobrazí formulář s údaji

3 Ikona informující o správnosti citace (po najetí myši nad ikonu se zobrazí chyby a doporučení)

5 Vložení poznámky a anotace

6 Úložiště – možnost vložení souboru k citaci


7 Stažení citace např. do Wordu, Excelu, BibTEX, PDF,...

8 Přesunutí citace do složky

9 Smazat citaci (do koše)

10 Zpět na přehled záznamů

Ruční vytvoření citace

- záznamy lze vytvářet ručně nebo automaticky
- ruční vytváření spočívá ve vyplnění formuláře
- vždy je nutné správně identifikovat dokument, poté systém nabídne správný formulář
- systém disponuje funkcí **automatického ukládání**
 - po přepnutí do dalšího pole formuláře se záznam automaticky uloží, není tedy nutné celý záznam ukládat tlačítkem **Uložit a zkontrolovat**
 - pokud nechcete citaci uložit, klikněte na tlačítko  **citace bude nenávratně ztracena**

Ruční vytvoření citace

1 Vyberte požadovaný druh dokumentu

Vytvořit
+

- Složka
- Kniha
- Část knihy
- Periodikum
- Článek
- Sborník
- Příspěvek ve sborníku

2 Vyplňte formulář údaji o dokumentu, kliknutím do dalšího pole se citace automaticky uloží

Obálka není k dispozici

Kniha
 Citace v seznamu literatury:


3 Zde se bude průběžně generovat citace

ISBN:				dohledat
Autoři:	Jméno:	Příjmení:	Role:	
	+ Přidat autora			
Název:				
	dohledat			
Podnázev:				
Vydání:				
Místo vydání:				

4 Finální záznam lze uložit kliknutím na tlačítko **Uložit a zkontrolovat** pod formulářem.

Uložit a zkontrolovat

5 V horním okně se vygeneruje výsledná citace



Copywriting: podrobný průvodce tvorbou textů, které prodávají
 Hornáková Michaela

Kniha

Citace v textu:
(Hornáková, 2011)

Citace v seznamu literatury:
 HORŇÁKOVÁ, Michaela. 2011. *Copywriting: podrobný průvodce tvorbou textů, které prodávají*. Vyd. 1. Brno: Computer Press, 252 s. ISBN 9788025132692.

6 Ikona signalizuje správně vyplněný formulář. Po najetí myši na ikonu zjistíte možné problémy a tipy na vylepšení.

Automatické vytváření citací

➤ automaticky lze vytvářet citace pomocí

- **ISBN**

- najdete ho v knize nebo ve sborníku
- jde o 10-ti nebo 13-ti místný kód
- příklad: ISBN 978-80-251-3269-2
- do formuláře není nutné zadávat pomlčky

- **DOI**

- identifikátor elektronických dokumentů, zejména **článků**
- naleznete ho u záznamů ve všech významných databázích
- příklad DOI: 10.1186/1479-5868-9-21

- **názvu**

- pouze pro vytváření citací knih (návaznost na katalogy)

Automatické vytváření citací přes vyhledávání

1 Do vyhledávacího pole zadejte název, ISBN nebo DOI. Systém prohledá Vaše uložené citace a na konec jejich seznamu zobrazí tlačítko **Dohledat v externích zdrojích**. Pokud na něj kliknete, zobrazí se další dostupné citace.



Dohledané citace

Citace v externích zdrojích

Název / Autoři	Druh	Rok		
Le procès du centre antisoviétique trotskiste: devant le tribunal militaire de la cour sup...	Kniha	1937	Ukázat citaci	Uložit
L'homme dans l'espace: rapports présentés ... 1960 à l'assemblée de l'Académie des Scien. ... Sedov Leonid Ivanovič, Sissakian Norair	Kniha	[1961]	Ukázat citaci	Uložit
Přednášky pro letní školení propagandistů: určeno pro školení ve všech útvarech RSŠ říjen ...	Kniha	1960	Ukázat citaci	Uložit
Le nouvel essor de l'économie nationale de l'U.R.S.S. dans période quinquennale d'après-gu... Gurevič S, Partigul S	Kniha	1950	Ukázat citaci	Uložit

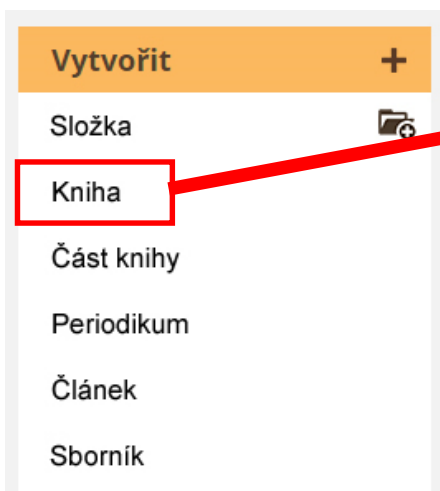
2 V seznamu vyberte správný záznam a klikněte na **Uložit**.

3 Citace se naimportuje do Vašeho účtu Citace PRO.

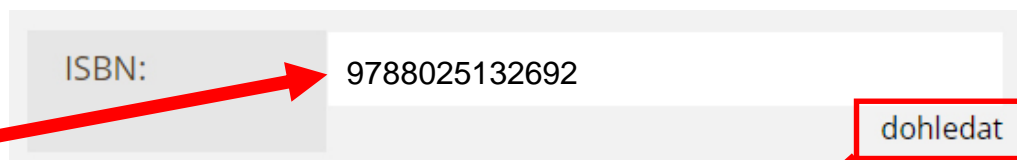


Automatické vytváření citací přes pole ISBN

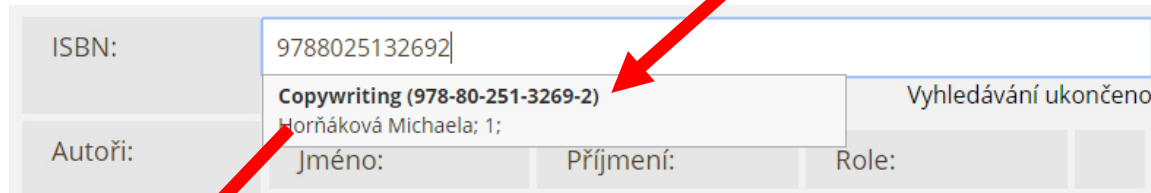
1 Vyberte požadovaný druh dokumentu



2 Zadejte ISBN a klikněte na dohledat

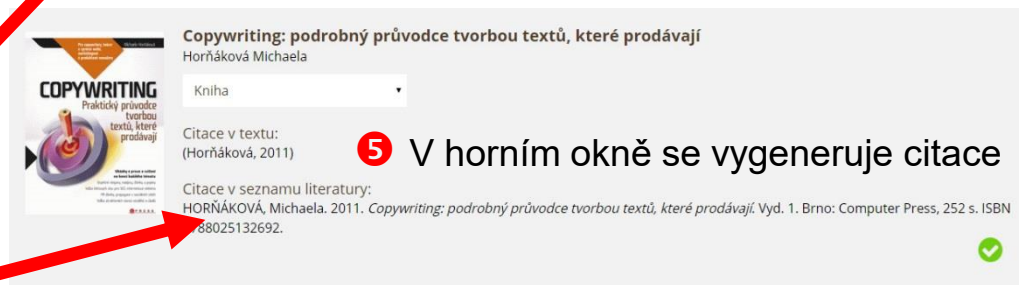


3 Vyberte správný záznam z nabídky



4 Pokud je to nutné, upravte údaje ve formuláři a klikněte na **Uložit a zkontrolovat** pod formulářem.

Uložit a zkontrolovat



5 V horním okně se vygeneruje citace

Obdobně lze zakládat citace přes pole DOI u článků.

Citace části dokumentu

1 Vytvořte citace celého dokumentu, př. periodika, nebo otevřete dříve vytvořenou citaci

Obálka není k dispozici

Prolnflow: Časopis pro informační vědy

Elektronické periodikum

Citace v textu:
(Prolnflow, 2009-) **1**

Citace v seznamu literatury:
Prolnflow: Časopis pro informační vědy [online], 2009-. [cit. 2017-06-26]. ISSN 1804-2406. Dostupné z: <http://www.phil.muni.cz/journals/index.php/prolnflow/index>

Ukončit editaci Zkopírovat citaci

zobrazit další údaje

ISSN:	1804-2406
Název*:	Prolnflow
Podnázev:	Časopis pro informační vědy
Nosič*:	online

4 Přidejte všechny potřebné části dle typu dokumentu

Poznámka
Klíčová slova
Anotace
Soubory (0)
Části (2)
Plný text a obsah

Název / Autoři	Rozsah stran
Ročník 2016 (8)	➔
Ročník 2017 (9)	➔

Přidat část
Přidat ročník

Struktura

- ročník 9 ➕
 - číslo 1 ➕
 - Editorial
- ročník 8 ➕

2 V dolní nabídce u citace zvolte **Části**

Poznámka
Klíčová slova
Anotace
Soubory (0)
Části (0) **2**
Plný text a obsah

Název / Autoři	Rozsah stran
<div style="display: flex; justify-content: space-around; margin-top: 10px;"> Přidat část Přidat ročník </div>	

Struktura

3 Zvolte **Přidat ročník** a vyplňte údaje

5 Přidáváním jednotlivých částí se generuje struktura, kterou můžete postupně doplňovat zadáváním pouze údajů konkrétní části a nikoli celého dokumentu

Smazání citace

1 V přehledu citací zatrhněte záznamy, které chcete smazat

2 V liště nad záznamy klikněte na tlačítko **Smazat**

Všechny citace ▶ Citační styly

<input type="checkbox"/>	Název / Autoři
<input checked="" type="checkbox"/>	The Chicago manual of style
<input checked="" type="checkbox"/>	Scientific style and format: the CSE manual for authors, editors, and publishers
<input type="checkbox"/>	AMA manual of style: a guide for authors and editors Association American Medical
<input type="checkbox"/>	MLA style manual and guide to scholar Gibaldi Joseph





3 Záznamy se přesunou do koše (poslední složka v levém menu)

▶ Koš

Koš

<input type="checkbox"/>	Název / Autoři	Druh	Rok
<input type="checkbox"/>	Scientific style and format: the CSE manual for authors, editors, and publishers	Kniha	2006
<input type="checkbox"/>	The Chicago manual of style	Kniha	c2010

4 Po otevření koše můžete **vysypat koš** kliknutím na ikonu , čímž záznamy nenávratně vymažete nebo lze zatržené záznamy **obnovit** kliknutím na .

Správa složek

- systém umožňuje ukládat citace do složek
- složky lze sdílet s jinými uživateli
 - soukromá URL adresa
 - sdílení na konkrétní uživatele
- nově lze zakládat víceúrovňové složky
- ikona pro vytvoření složky je nově umístěna do tlačítka Vytvořit
- nastavení složky najdete v místním nastavení


- 1 Všechny citace** = seznam všech citací uživatele
- 2 Moje složky** = složky, které si uživatel vytvořil
- 3 Počet citací** = počet všech citací ve složce a všech podsložkách
- 4 Složky se mnou sdílení** = složky, které s uživatelem sdílí někdo jiný
- 5 Koš** = sem se přesunují smazané citace, po vysypání koše se nenávratně smažou obdobně jako ve Windows
- 6 Ikona sdílení** = upozorňuje, že složka je sdílená s jinými uživateli



Vytvoření složky

1 Klikněte na ikonu **Vytvořit** a zvolte položku **Složka**

Vytvořit +

Složka 

Kniha

Část knihy

Periodikum

Článek

Sborník

Příspěvek ve sborníku

Akademická práce

2 Zadejte název nové složky a případně její umístění do některé ze složek

Vytvoření nové složky ✕

Název:

Umístění:

Vytvořit složku

Storno

3 Klikněte na tlačítko **Vytvořit složku**

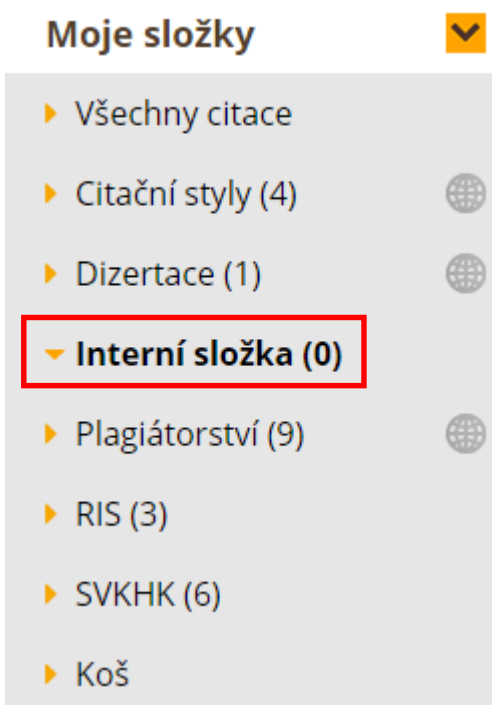
4 Složka se vytvoří

Moje složky ▼

- ▶ Všechny citace
- ▶ Citační styly (4) 🌐
- ▶ Dizertace (1) 🌐
- ▼ **Interní složka (0)**
- ▶ Plagiátorství (9) 🌐
- ▶ RIS (3)
- ▶ SVKHK (6)
- ▶ Koš

Přejmenování složky

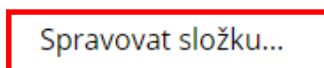
1 Vyberte složku, kterou chcete přejmenovat



2 V záhlaví složky (nad záznamy) klikněte na ikonu **Nastavení**



3 Vyberte položku **Spravovat složku**



Sdílet složku...

Přesunout složku do koše

4 Zadejte nový název složky

Správa složky ✕

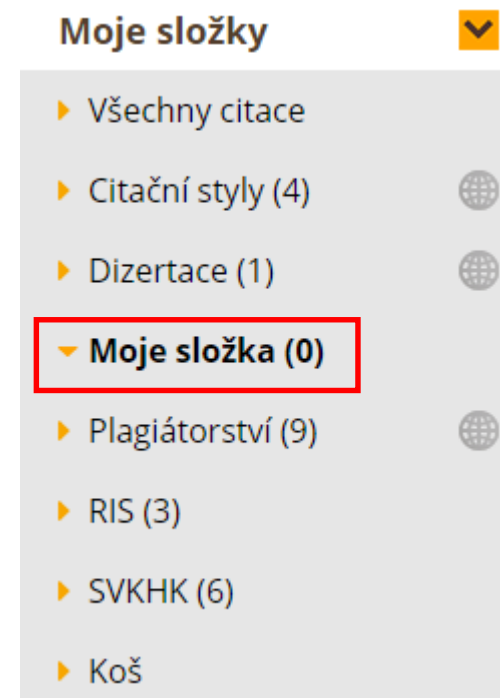
Název:

Umístění:

Uložit
Storno

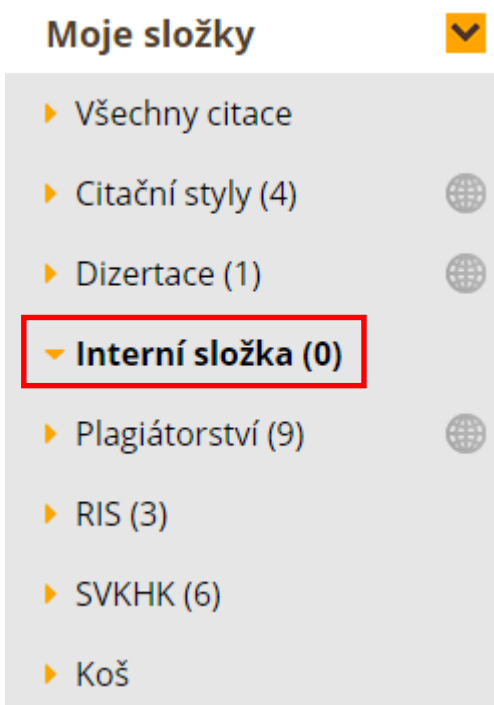
5 Klikněte na tlačítko **Uložit**

6 Složka se přejmenuje



Smazání složky

1 Vyberte složku, kterou chcete smazat



2 V záhlaví složky (nad záznamy) klikněte na ikonu **Nastavení**



4 Složka se přesune do koše



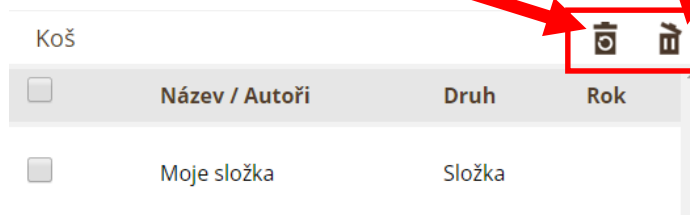
3 Vyberte položku **Přesunout složku do koše**

Spravovat složku...

Sdílet složku...

Přesunout složku do koše

5 Po kliknutí na složku **Koš** můžete sem přesunuté záznamy obnovit nebo úplně smazat. Zatrhněte požadované citace nebo složky a klikněte na ikonu **Obnovit** nebo **Vysypat koš**







Přidávání záznamů do složky




1 Zatrhněte záznamy, které chcete přidat do složky

Všechny citace



Tip 1: Nainstalujte si doplňek pro MS Word verze 3.0. Tip 2: Zakládejte citace přes vyhledávací pole nahoře.

<input type="checkbox"/>	Název / Autoři	Druh	Rok
<input checked="" type="checkbox"/>	 LEGO legends of Chima	Kniha	2015
<input checked="" type="checkbox"/>	 Pokročilé použití MS Word při tvorbě elektronických výukových materiálů Bártek Květoslav, Kubrický Jan	Kniha	2015
<input checked="" type="checkbox"/>	 Naučte (se) citovat Krčál Martin, Teplíková Zuzana	Kniha	2014
<input type="checkbox"/>	 Androdidaktika Mužík Jaroslav	Kniha	2004

2 Klikněte na ikonu **Přidat do složky** a vyberte složky, do níž chcete citace vložit

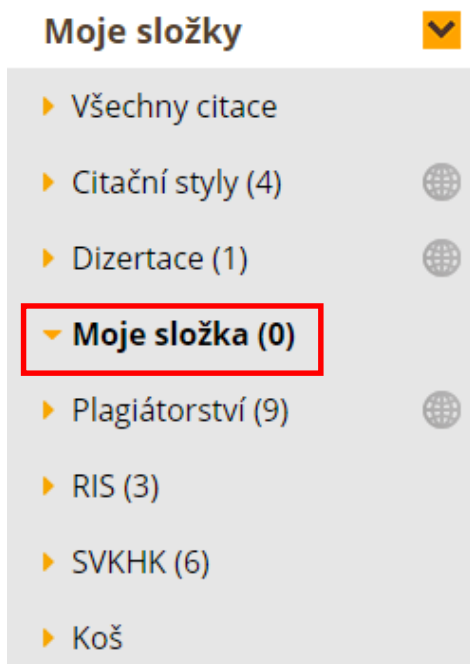
- 


- Citační styly
 - Dizertace
 - Mé publikace
 - Moje složka**
 - Plagiátorství
 - 01

3 Citace se přesunou do složky a u dané složky se navýší číslo o počet přidávaných záznamů

- ▶ Dizertace (1) 
- ▶ **Moje složka (3)**
- ▶ Plagiátorství (9) 

Sdílení složky přes URL

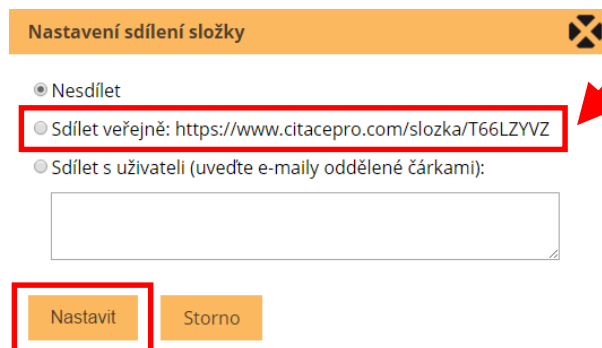
1 Vyberte složku, kterou chcete sdílet



2 V záhlaví složky (nad záznamy) klikněte na ikonu **Sdílení**



3 Vyberte možnost **Sdílet veřejně**



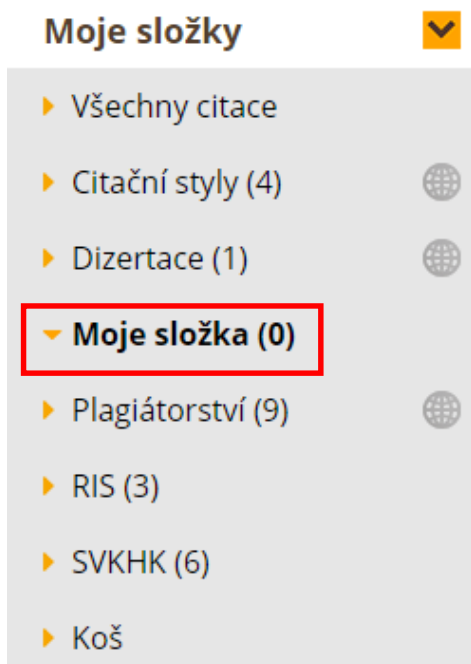
4 Klikněte na tlačítko **Nastavit**

5 Složka bude dostupná na adrese uvedené u odkazu, v našem případě:
<https://www.citacepro.com/slozka/T66LZYVZ>

6 Adresu poskytněte uživatelům, se kterými chcete složku sdílet (např. e-mailem)

Sdílení složky s konkrétními uživateli

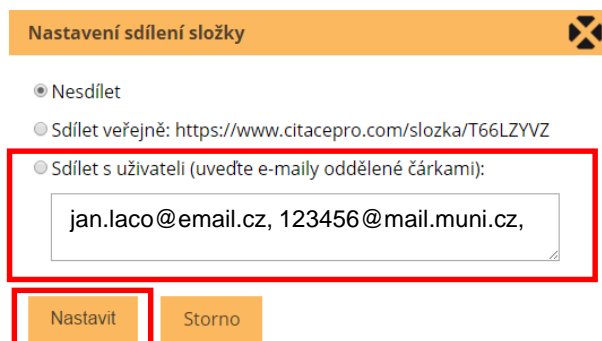
1 Vyberte složku, kterou chcete sdílet



2 V záhlaví složky (nad záznamy) klikněte na ikonu **Sdílení**



3 Vyberte možnost **Sdílet s uživateli** a zadejte e-maily uživatelů, s nimiž chcete složku sdílet



4 Klikněte na tlačítko **Nastavit**

5 Na zadané e-maily se odešle upozornění s odkazem na sdílenou složku. Pokud se uživatel do systému přihlásí, uvidí složku v panelu **Sdíleno se mnou**.

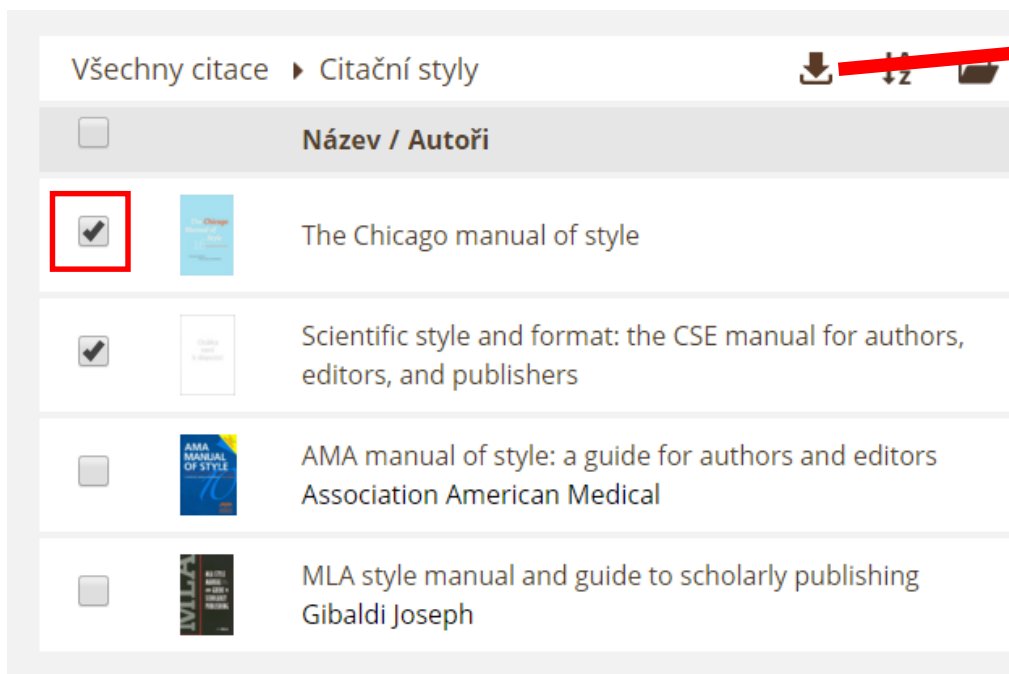


Exporty do jiných systémů

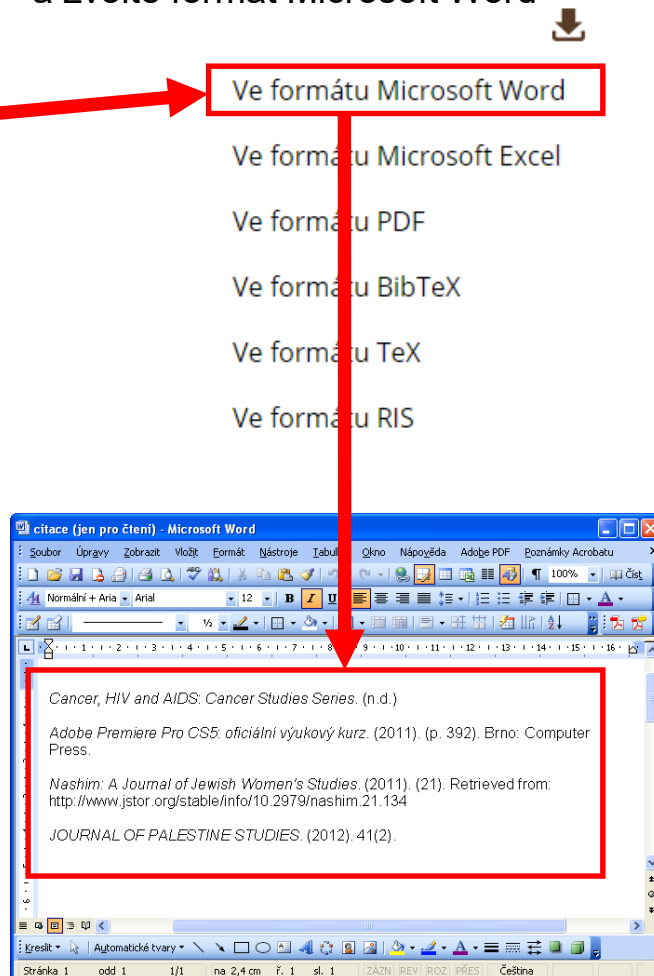
- citace lze kdykoliv exportovat do jiných systémů
- více citací vyexportujete
 - výběrem z přehledu citací
 - výběrem záznamů ve složkách
 - v obou případech můžete hromadně zatrhnout více záznamů v záhlaví
- exportovat lze i jednotlivé citace z detailu záznamu
- v této chvíli podporujeme exporty do Wordu, Excelu, PDF, BibTEX, TEX a RIS
- citaci lze exportovat i z detailu záznamu

Export do Wordu

1 Zatrhněte záznamy, které chcete exportovat



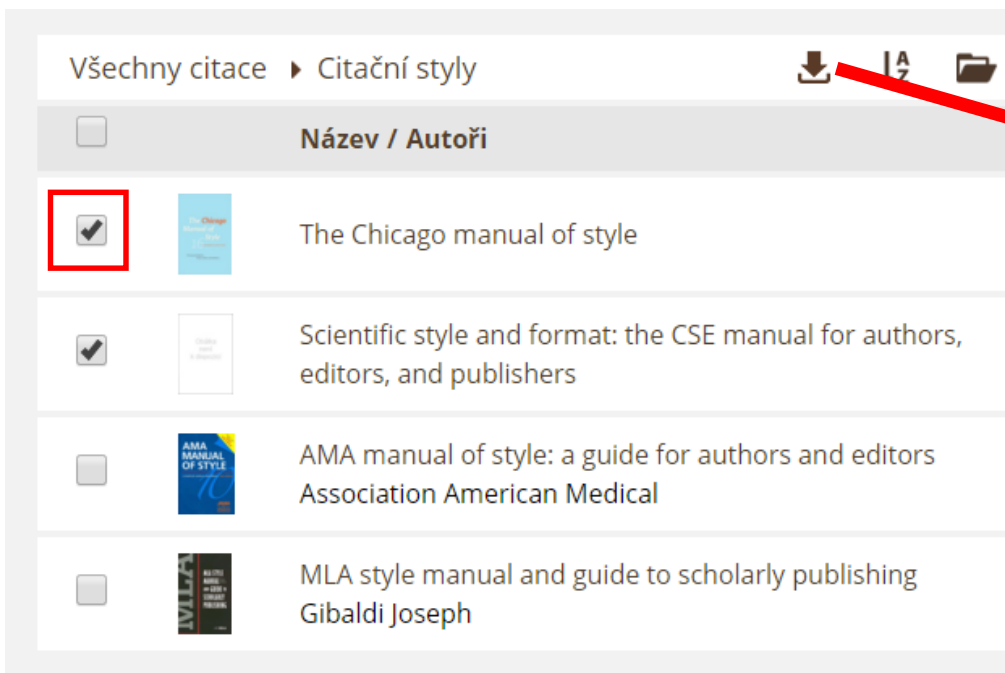
2 Klikněte na ikonu Stáhnout citace a zvolte formát Microsoft Word



3 Otevře se Microsoft Word a v něm budou všechny vybrané citace

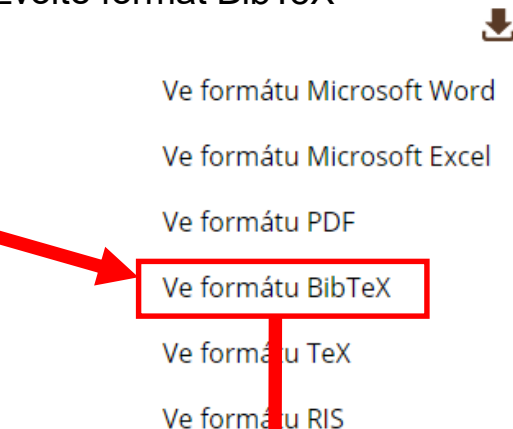
Export do formátu BibTeX

1 Zatrhněte záznamy, které chcete exportovat

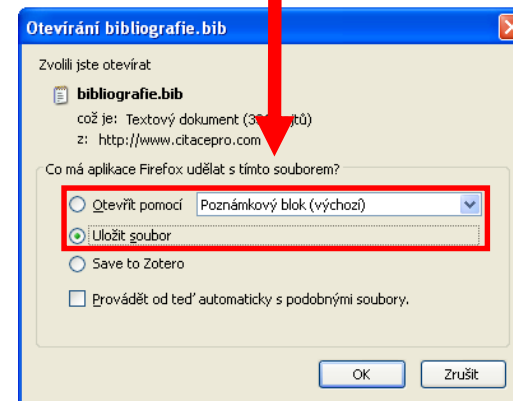


<input type="checkbox"/>	Název / Autoři
<input checked="" type="checkbox"/>	The Chicago manual of style
<input checked="" type="checkbox"/>	Scientific style and format: the CSE manual for authors, editors, and publishers
<input type="checkbox"/>	AMA manual of style: a guide for authors and editors Association American Medical
<input type="checkbox"/>	MLA style manual and guide to scholarly publishing Gibaldi Joseph

2 Klikněte na ikonu Stáhnout citace a zvolte formát BibTeX



- Ve formátu Microsoft Word
- Ve formátu Microsoft Excel
- Ve formátu PDF
- Ve formátu BibTeX**
- Ve formátu TeX
- Ve formátu RIS



Otevírání bibliografie.bib

Zvolili jste otevřít

bibliografie.bib
 což je: Textový dokument (30000 znaků)
 z: http://www.citacepro.com

Co má aplikace Firefox udělat s tímto souborem?

- Otevřít pomocí Poznámkový blok (výchozí)
- Uložit soubor
- Save to Zotero
- Provádět od teď automaticky s podobnými soubory.

OK Zrušit

3 Zobrazí se dialogové okno pro uložení nebo otevření souboru s daty

Uložení záznamů do schránky

1 V detailu citace klikněte na Zkopírovat do schránky



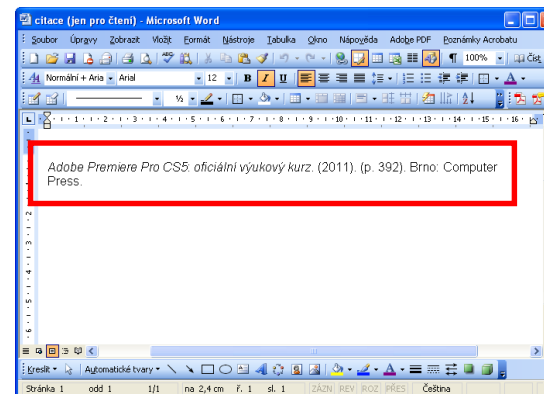
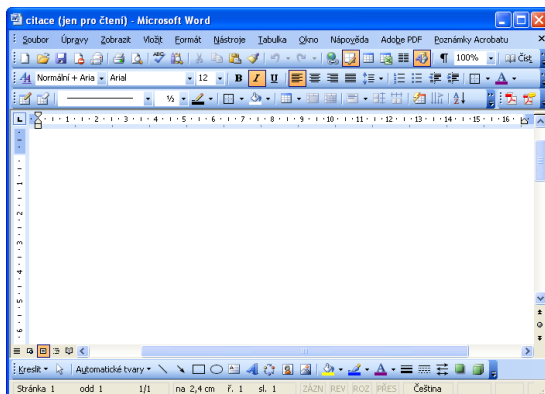
Naučte (se) citovat
 Krčál Martin, Teplíková Zuzana
 Elektronická kniha

Citace v textu:
 (Krčál, 2014)

Citace v seznamu literatury:
 KRČÁL, Martin a Zuzana TEPLÍKOVÁ, 2014. *Naučte (se) citovat* [online]. Blansko: Citace.com [cit. 2017-06-26]. ISBN 978-80-260-6074-1.

Upravit citaci **Zkopírovat citaci**

2 Citace se zkopíruje do schránky, otevřete např. textový editor, dejte kurzor na místo, kam chcete citaci vložit a stiskněte klávesovou zkratkou **CTRL+V**. Citace se vloží.



Import z citačních manažerů

- pokud používáte jiný citační manažer a chcete přejít na Citace PRO, můžete si nyní **velmi jednoduše** přenést data ze starého do nového systému
- postup exportu
 - ve svém citačním manažeru najděte funkci exportovat
 - vyberte výstupní formát RIS
 - stáhne se Vám soubor, který nahrajte do Citace PRO
- následuje ukázka přenesení dat z EndNoteWeb do Citace PRO

Import RIS (ukázka z EndNoteWeb)

1 Ve službě EndNoteWeb klikněte na **Format**
→ **Export References**



2 Vyberte složku, kterou chcete exportovat (položka **References**) a zvolte výstupní formát **RIS** (položka **Export style**)

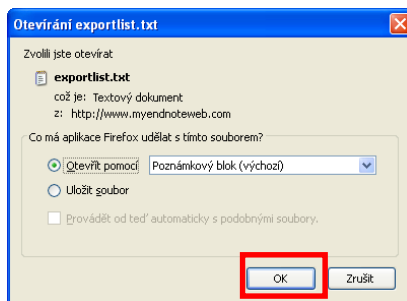
Export References

References:

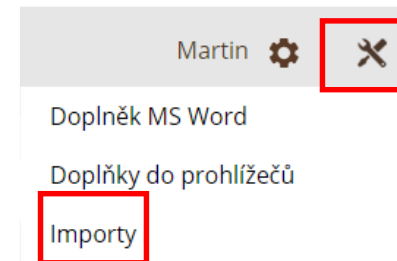
Export style:

Save **E-Mail** **Preview & Print**

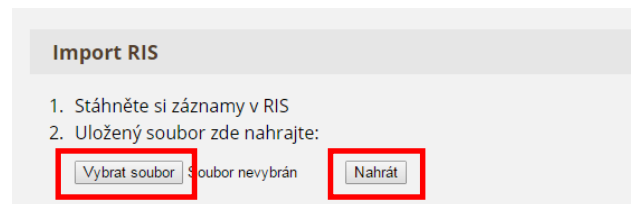
3 Klikněte na tlačítko **Save**. Zobrazí se dialogové okno, zvolte **Uložit soubor** a uložte ho na svůj disk.



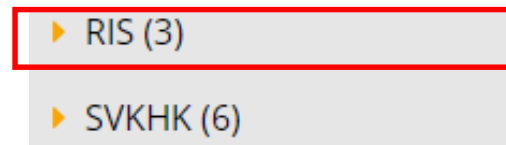
4 Otevřete Citace PRO a v horní liště klikněte na nastavení účtů a importy



5 U položky **Import RIS** klikněte na **Vybrat soubor** a nahrajte soubor z Vašeho disku, nakonec zvolte **Nahrát**



6 Založí se nová složka **RIS**, do níž se nahrají všechny záznamy ze souboru, které si pak můžete zkopírovat do jiných složek ve svém účtu



Importy z databází

- Citace PRO umožňují získávat citace z databází
 - např. EBSCO, Proquest, ScienceDirect, SpringerLink, a.j.
- z některých databází umíme importovat přímo na jedno kliknutí
 - např. EBSCO (ukázka)
- ve většině případů zatím nabízíme import přes externí soubor ve formátu RIS
 - uloží se soubor jako výstup z databáze a ten se pak nahraje do Citace PRO
 - např. Proquest ([ukázka](#))

Přímý import z databází (ukázka z EBSCOhost)

1 Otevřete databázi EBSCO, zadejte vyhledávací dotaz. U záznamu, který chcete importovat, klikněte na ikonu Citace PRO.

1.  **Biblioflux: une introduction aux biblioblogs et aux flux RSS. (French)** 

Akademický časopis

/ Biblioflux: eine Einführung in Bibliotheksweblogs und RSS-Fluss. (German) / Biblioflux: An introduction to biblioblogs and RSS feeds. (English) / Biblioflux: una introducción a los biblioblogs y a los flujos RSS. (Spanish) By: Guinchard, Marie; Tenailleau, Willy. *Bulletin des Bibliothèques de France*, 2007, Vol. 52 Issue 6, p60-64, 5p; Language: French



This article looks at the ways in which the creative energy of the biblioblogosphere and the widespread take-up of RSS feeds by professionals demonstrate how an active community tries to share it...

Témata: LIBRARIES -- Computer network resources; RSS feeds; BLOGS; BOOK industry; ELECTRONIC records; LIBRARIANS; LIBRARY users; Book, Periodical, and Newspaper Merchant Wholesalers; Internet Publishing and Broadcasting and Web Search Portals; ROGERS, Everett

Databáze: Library, Information Science & Technology Abstracts

 Přidat do složky

 SFX link menu  Find author's articles in Web of Science 

2.  **Synergistic requirement of orphan nonamer-like elements and DNA bending enhanced by HMGB1 for RAG-mediated nicking at cryptic 12-RSS but not authentic 12-RSS.** 


Akademický časopis




By: Numata, Masashi; Nagata, Kyosuke. *Genes to Cells*. Aug2011, Vol. 16 Issue 8, p879-895. 17p. DOI: 10.1111/j.1365-2443.2011.01534.x.



V(D)J recombination is initiated by the specific binding of the recombination activating gene (RAG) complex to the heptamer and nonamer elements within recombination signal sequence (RSS). The br...

Témata: DNA; SCISSION (Chemistry); TRANSLOCATION (Genetics); GENETICS; CHROMOSOMES; IMMUNOASSAY

Databáze: Academic Search Complete

 Přidat do složky

 Full Text from Wiley  SFX link menu  Find author's articles in Web of Science

Prohledejte Souborný katalog ČR  



2 V prohlížeči se otevře služba Citace PRO a zobrazí se formulář s vyplněnými daty, který můžete dle potřeb upravit. Zároveň se vygeneruje výsledná citace.

The Chicago manual of style



Knihka

Citace v textu:
(The Chicago manual of style, c2010)

Citace v seznamu literatury:
The Chicago manual of style. c2010. 16th ed. Chicago: The University of Chicago Press, 1 v. (various pagings). ISBN 0226104206.

ISBN:	0226104206		
Autoři:	Jméno:	Příjmení:	Role:
	+ Přidat autora		
Název:	The Chicago manual of style		
Podnázev:			
Vydání:	16th ed.		
Místo vydání:	Chicago		
Nakladatelství:	The University of Chicago Press		
Rok vydání:	c2010		

Upozornění:




Pokud ikonu u Vašich záznamů nevidíte, zeptejte se Vaší knihovny, zda má odkaz na naši službu v databázi EBSCO nastavený.




Import z databází přes externí soubor (Proquest)




1 Otevřete databázi Proquest, zadejte vyhledávací dotaz a ve výsledcích si označte záznamy, které chcete exportovat

5 Selected items [Clear]

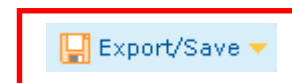
Select 1-20 Brief view | Detailed view

1  [Attensa Lands Series B Financing Led by RSS Investors; RSS Investment Brings Total Raised by Attensa to Date to \\$12 Million](#)
Business Wire [New York] 05 Dec 2005: 1.
 ...503-757-4957 sniesen@attensa.com or RSS Investors Kelby Trout ... Attensa, Inc., a leading developer of RSS network infrastructure ... a Series B equity funding led by RSS Investors, the first investme
 Citation/Abstract  Full text

2  [Business Wire Expands RSS Industry Feeds to 18 Industries; Personalized RSS Feeds for Media; Business Wire RSS Feed](#)
Business Wire [New York] 28 Feb 2005: 1.
 ...RSS feeds from five to 18 different industries, added RSS feeds f
 Citation/Abstract  Full text

3  [RSS finds pertinent manufacturing data](#)
 Brandl, Dennis. *Control Engineering* 53. 1 (Jan 2006): 16.
 ...sites you may see a button labeled "RSS" or "XML feed." These sn ... Web accessible information. RSS is short for Really Simple Syndic ... include manufacturing production. RSS solves the problem of havi
 Citation/Abstract  Full text

2 Klikněte na tlačítko **Export/Save**



3 Vyberte formát **RIS**

Save as file:

- PDF
- RTF
- HTML
- Text only (no images or text formatting)

Export to:

- RefWorks
- ProCite, EndNote, or Reference Manager
- RIS**

4 Otevře se okno, klikněte na **Continue**

Export Help ? X

Items selected: 5

Deselect items when done

Export citation information directly to a citation management tool or download a formatted file for later use.

Export to:

Saves a file with your citation information that you can open later.

Continue Cancel

Import z databází přes externí soubor (Proquest)

5 Začne se vytvářet soubor pro import

ProQuest

Request in progress

Starting download

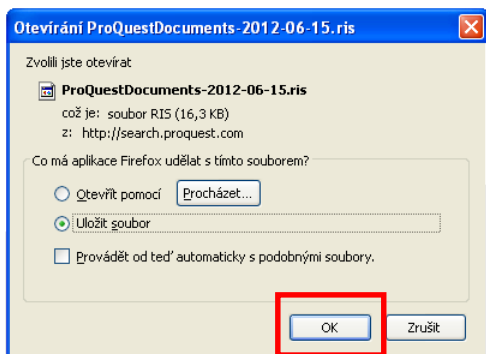
Close this window only if you want to interrupt the download.

You can return to ProQuest Dialog and continue to work while your download completes.

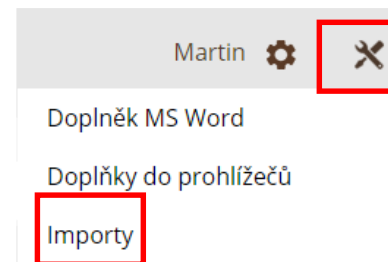
[Contact Us](#)

Copyright © 2012 ProQuest LLC. All rights reserved. [Terms and Conditions](#)

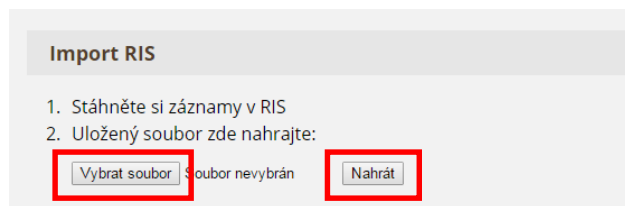
6 Poté se zobrazí dialogové okno s možností uložení souboru na disk



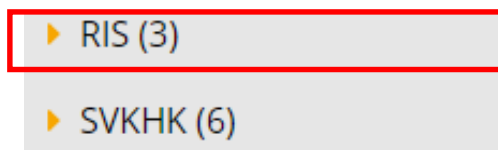
7 Otevřete Citace PRO a v horní liště klikněte na tlačítko nastavení, kde se nacházejí importy.



8 U položky **Import RIS** klikněte na **Vybrat soubor** a nahrajte soubor z Vašeho disku, nakonec dejte **Nahrát**



9 Založí se nová složka **RIS**, do níž se nahrají všechny záznamy ze souboru, které si pak můžete zkopírovat do jiných složek ve svém účtu



Import přes SFX



- umožňuje přímý import metadat z databází
 - pouze pokud má Vaše instituce zakoupeno SFX
 - poznáte podle ikony SFX u záznamů v databázích nebo v katalogu instituce
- jak probíhá import
 - klikněte na tlačítko SFX u záznamu, který chcete importovat
 - otevře se SFX brána, kde zvolte **Vytvořit citaci v Citace PRO**
 - pokud nejste přihlášení, zobrazí se přihlašovací okno
 - předvyplní se formulář a vygeneruje se citace, údaje můžete libovolně dle potřeb upravit
 - ukázka [importu přes SFX ze SpringerLink](#)



Import přes SFX (ukázka ve SpringerLink)

1 Otevřete databázi SpringerLink, vyhledejte požadovaný záznam a klikněte na ikonu SFX (v detailu záznamu)

The screenshot shows the SpringerLink interface. At the top, there is a search bar with the text '1043/1 STL Czechia'. Below the search bar, there are tabs for 'Related', 'Issue', and 'Journal'. The main content area displays the journal 'RUSSIAN ELECTRICAL ENGINEERING' and a specific article titled 'Development and analysis of a model for the electromagnetic drive of a vacuum switch'. A red box highlights the SFX icon and the text 'Find fulltext at MU' located below the article title.

2 Otevře se SFX brána instituce, kde kliknete na **Vytvořit citaci v Citace PRO**

The screenshot shows the SFX service page for Masaryk University. It features the SFX logo and the text 'služba hledání zdrojů Masarykov'. Below the logo, there is a section titled 'ExLibris SFX' with the following information:

- Název:** Development and analysis of a model for the elect switch
- Podrobnosti:** Russian electrical engineering [1068-3712] rok:20

 There are several options for accessing the full text:

- Plný text:** [Plný text dostupný prostřednictvím Springer Complete Collect](#)
- Citace:**
 - [Ověřit práva v projektu SHERPA/RoMEO](#) **Go**
 - [Tento časopis ve The SCImago Journal & Country Rank](#) **Go**
 - [Tento časopis ve Ulrichsweb.com](#) **Go**
 - [Check JCR](#) View this journal's Impact Factor Trend Graph **Go**
- Reference:** [Vytvořit citaci v CitacePRO.com](#) **Go**

3 Záznam se přenese do databáze Citace PRO, kde se automaticky vyplní formulář a vytvoří se citace.

The screenshot shows the citation form in Citace PRO. The form is pre-filled with the following information:

- Copyright: podrobný průvodce tvorbou textů, které prodávají**
- Horňáková Michaela**
- Knihy**
- Citace v textu:** (horňáková, 2011)
- Citace v seznamu literatury:** HORŇÁKOVÁ, Michaela. 2011. *Copyright: podrobný průvodce tvorbou textů, které prodávají*. Vyd. 1. Brno: Computer Press, 252 s. ISBN 9788025132692.

 A green checkmark is visible at the bottom right of the form, indicating that the citation has been successfully created.

Importy z katalogů


- tato funkce umožňuje získávat záznamy z katalogů knihoven na **jedno kliknutí**
- pokud si chcete citaci uložit, musíte mít účet na Citace PRO
- při importu nemusíte být přihlášení, ale pro uložení do Vašeho účtu bude nutné zadat Váš login a heslo
- importujte české knihy z [Moravské zemské knihovny](#) v Brně, která má povinný výtisk

Upozornění:

Ne všechny knihovny nabízejí citace a odkazy na Citace PRO Free a Plus ve svém katalogu. V případě, že odkaz nenajdete, zeptejte se Vaší knihovny, zda o této možnosti ví. Více informací naleznete na adrese:

<http://www.citace.com/citace-v-katalogu>

Importy z katalogů

1 V detailu záznamu Vašeho katalogu klikněte u citace na odkaz Uložit do Citace Pro nebo na ikonu 

Úplné zobrazení záznamu

Zvolte formát: **Standardní formát** Katalogový záznam **Stránkový záznam** S. číslo polí: **MAF0C21**

Záznam 2 z 3



Název ● The Chicago manual of style.

Vydání 15th ed.

Nákl. údaje Chicago : University of Chicago Press, 2003.

Rozešah xvii, 956 p. : B. : 24 cm.

ISBN 0-226-10403-6 (CLOTH : alk. paper) ISBN 970226104034 (chyb.)
0-226-10406-2 (CLOTH+CD-ROM) ISBN 9780226104041 (chyb.)
0-226-10404-4 (CD-ROM)


Pozn. o bibliogr. Includes bibliographical references (p. [863]-879) and index.

Předmet. heslo

- angličtina -- Společné státy americké
- vydavatelská činnost
- slovníky
- odborné texty
- didaktika
- bibliografické citace
- English language
- publishing
- stylistics
- professional texts
- teaching
- standard citation forms
- Printing -- Style manuals.
- Authorship -- Style manuals.
- monografie
- University of Chicago Press

Forma a žánr Korpov.ost.

Externí odkaz

-  Publisher description <http://www.loc.gov/pdb/risdescription/uch065/2003001860.html>
-  Contributor biographical information <http://www.loc.gov/pdb/risbiography/uch065/2003001860.html>
-  Table of contents <http://www.loc.gov/pdb/riscontents/uch065/2003001860.html>

Jednotlivý (signatura) Všechny jednotky

Jednotlivý-DK [Fakulta informatiky](#)

Jednotlivý-DK [Fakulta společných studií](#)

Jednotlivý-DK [Knihovna univ. kampusu](#)

Jednotlivý-DK [Pedagogická fakulta](#)


SYSNO 000440364

FMT BK


The Chicago manual of style. 15th ed. Chicago: University of Chicago Press, 2003, xvii, 956 p. ISBN 0-226-10403-6. ČSN ISO 690 

2 Otevře se formulář na Citace PRO s importovanými daty, který můžete upravit dle potřeby. Na závěr záznam uložte.

The Chicago manual of style

 Kniha

Citace v textu:
(The Chicago manual of style, c2010)

Citace v seznamu literatury:
The Chicago manual of style. c2010. 16th ed. Chicago: The University of Chicago Press, 1 v. (various pagings). ISBN 0226104206. 

Ukončit editaci

ISBN: 0226104206

Autoři:

Jméno:	Příjmení:	Role:
+ Přidat autora		

Název: The Chicago manual of style

Podnázev:

Vydání: 16th ed.

Místo vydání: Chicago

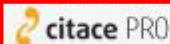
Nakladatelství: The University of Chicago Press

Rok vydání: c2010

Uložit a zkontrolovat zobrazit další údaje

The Chicago manual of style. 15th ed. Chicago: University of Chicago Press, 2003, xvii, 956 p. ISBN 0-226-10403-6.

ČSN ISO 690







Úložiště

- ke každému záznamu si může uživatel uložit soubor
- velikost prostoru pro soubory přiděluje instituce
- soubory nelze sdílet jiným uživatelům a slouží výhradně pro potřebu daného uživatele
- uživatel se zavazuje, že bude do úložiště nahrávat pouze **legálně** získané dokumenty

Úložiště

1 V přehledu citací klikněte na záznam, ke kterému chcete nahrát soubor

Všechny citace ▶ Citační styly

<input type="checkbox"/>	Název / Autoři
<input checked="" type="checkbox"/>	 The Chicago manual of style
<input checked="" type="checkbox"/>	 Scientific style and format: the CSE manual for a editors, and publishers
<input type="checkbox"/>	 AMA manual of style: a guide for authors and ec Association American Medical
<input type="checkbox"/>	 MLA style manual and guide to scholarly publish Gibaldi Joseph

5 Provede se upload a soubor se zobrazí na seznamu u citace. Kliknutím na jeho název jej otevřete.

Poznámka Klíčová slova Anotace Soubory (1) Části (0) Plný text a obsah

Název	Velikost
in_advocacy_bklt.pdf	261 kB

2 Zobrazí se detail citace, kde klikněte na tlačítko **Soubory**

The Chicago manual of style
 Kniha
 Citace v textu:
 (The Chicago manual of style, c2010)
 Citace v seznamu literatury:
 The Chicago manual of style. c2010. 16th ed. Chicago: The University of Chicago Press,
 Upravit citaci

Poznámka Klíčová slova Anotace **Soubory (0)** Části (0) Plný text a obsah

Poznámka Klíčová slova Anotace Soubory (0) Části (0) Plný text a obsah

Název	Velikost
Přidat soubor	

3 Zobrazí se seznam vložených souborů. Zvolte **Přidat soubor**

4 Vyhledejte požadovaný soubor na disku přes tlačítko **Vybrat soubor** a poté klikněte na **Nahrát soubor**.

Nahrání souboru

Zvolte soubor pro nahrání:

Vybrat soubor Soubor nevýbran

Nahrát soubor Storno

Změna citačního stylu

- vyberte citační styl, ve kterém se mají citace zobrazovat
- tento styl se použije také při exportech
- styl lze změnit kdykoliv
- systém obsahuje přes 6000 stylů,
zobrazíte je kliknutím na tlačítko **Další styly**



Krejčí Václav
Adobe Photoshop

Kniha

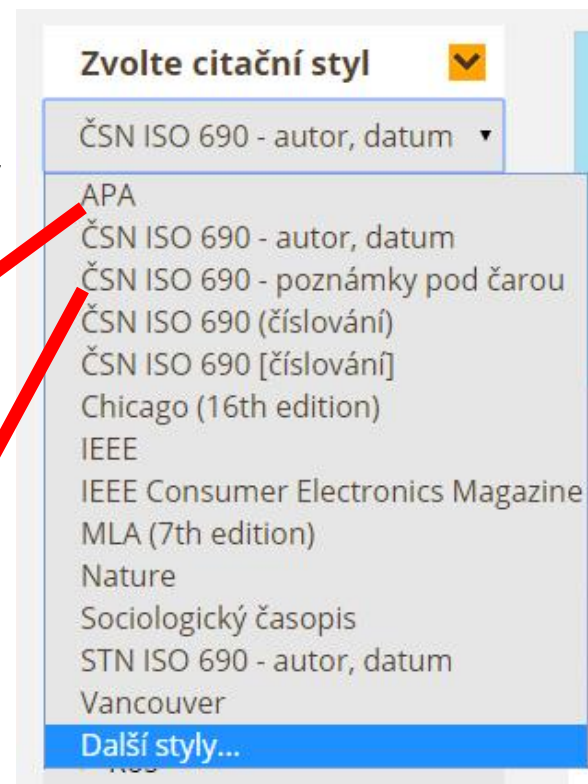
Krejčí, V. (2008). *Adobe Photoshop: design grafiky GUI*.
(1. vyd., p. 199). Praha: Grada.



Krejčí Václav
Adobe Photoshop

Kniha

KREJČÍ, Václav. *Adobe Photoshop: design grafiky GUI*. 1. vyd.
Praha: Grada, 2008, 199 s. ISBN 978-80-247-2011-1.



Změna citačního stylu

1 Citace v systému i při exportech se generují dle aktuálně vybraného citačního stylu

2 Chceme-li jej změnit, vybereme z nabídky jiný styl a zobrazování citací se změní

3 Pokud není požadovaný styl v nabídce, vybereme **Další styly...** a klikneme na **Přidat styl**

Zvolte citační styl

ČSN ISO 690 - autor, datum

Zvolte citační styl

- ČSN ISO 690 - autor, datum
- APA
- ČSN ISO 690 - autor, datum
- ČSN ISO 690 - poznámky pod čarou
- ČSN ISO 690 (číslování)**
- ČSN ISO 690 [číslování]
- Chicago (16th edition)
- IEEE
- IEEE Consumer Electronics Magazine
- MLA (7th edition)
- Nature
- Sociologický časopis
- STN ISO 690 - autor, datum
- Vancouver
- Další styly...

4 Zadáme název stylu a kliknutím na šipku jej přidáme do své nabídky

5 Styl se zobrazí v nabídce

Název	Datum aktualizace	
Capitalism Nature Socialism	2013-08-10	↻
Environmental Communication: A Journal of Nature and Culture	2013-08-10	↻
Human Nature	2013-05-10	↻
Journal for Nature Conservation	2013-04-25	↻
Nature	2013-03-30	↻
Nature (no superscript)	2013-04-18	↻
Nature Biotechnology	2013-03-29	↻
Nature Cell Biology	2013-03-29	↻

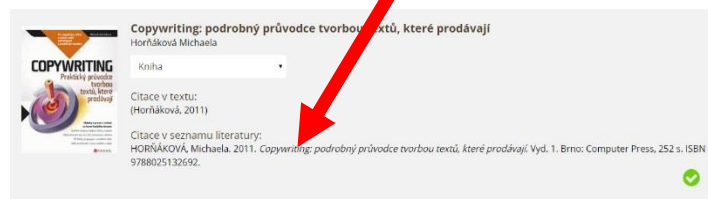
- MLA (7th edition)
- Nature**
- Sociologický časopis
- STN ISO 690 - autor, datum
- Vancouver
- Další styly...

Zvolené citační styly	
APA	✖
ČSN ISO 690 - autor, datum	✖
ČSN ISO 690 - poznámky pod čarou	✖
ČSN ISO 690 (číslování)	✖
ČSN ISO 690 [číslování]	✖
Chicago (16th edition)	✖
IEEE	✖
MLA (7th edition)	✖
Nature	✖
Sociologický časopis	✖

Přidat styl

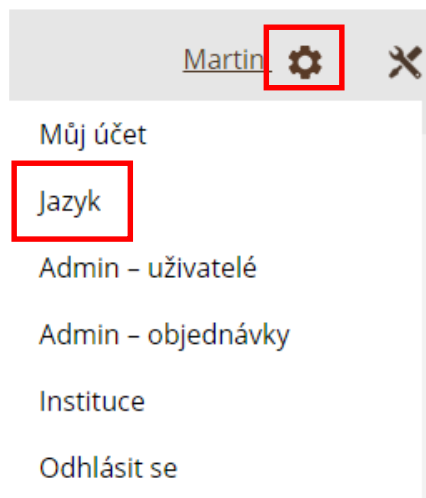
Vyhledávání ve vlastních citacích

- pole v horní části systému slouží pro vyhledávání ve **vlastních** citacích
- již po zapsání prvního písmene Vám našeptávač začne nabízet záznamy uložené ve Vašem účtu
- kliknutím na položku se otevře detail záznamu
- nově můžete hledat citace i v [jiných zdrojích](#)

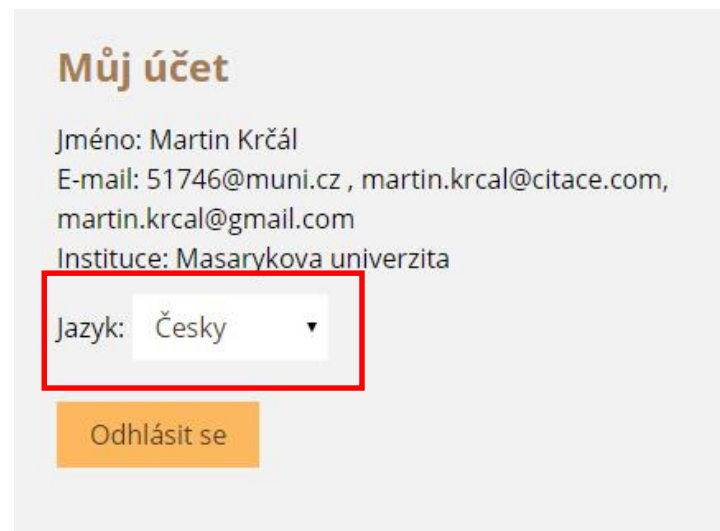


Jazykové mutace

1 Klikněte na ikonu Nastavení a zvolte položku **Jazyk**.



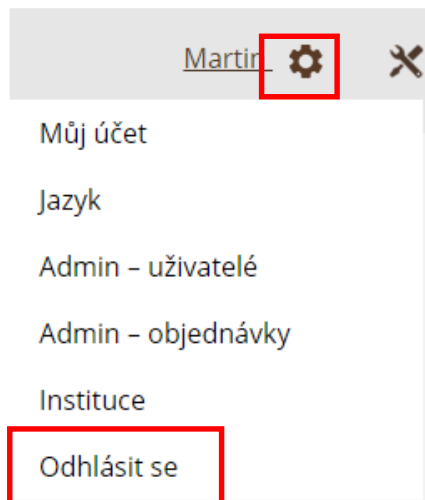
2 Z nabídky zvolte požadovaný jazyk. Systém podporuje češtinu, slovenštinu, angličtinu, němčinu a ruštinu.



Odhlášení

- po skončení práce v systému se nezapomeňte odhlásit, aby nedošlo ke zneužití Vašeho účtu

❶ Klikněte na ikonu Nastavení a zvolte položku **Odhlásit se**.



Citační lišta ve Firefoxu

- ke stažení na [Doplnky aplikace Firefox](#)
- slouží k přímému importu záznamů do Citace PRO Plus
 - z knižních e-shopů (např. Amazon, Kosmas), katalogů knihoven, databází elektronických článků a knih,...
- funguje pro ISBN a DOI



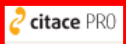
[Zvětšit obrázek](#)

Jak zkoumat politiku

Kvalitativní metodologie v politologii a mezinárodních vztazích

Autor: [Drulák, Petr](#)

★★★★★

EAN	978807367385	
Dostupnost	Ihned k odběru nebo odeslání	
Hodnocení čtenářů (napiš hodnocení)	43 %	
Doporučená cena s DPH	359 Kč	
Naše cena s DPH	305 Kč	
Ušetříte	54 Kč (15 %)	

[Nejlevnější doprava: 67 Kč](#)

 DO KOŠÍKU

 To se mi líbí 1

 +1 0

 Přidat do oblíbených

 Hlídací pes

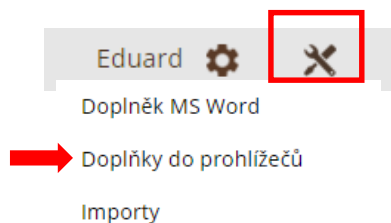
 Chci se zeptat

 Doporučit známému

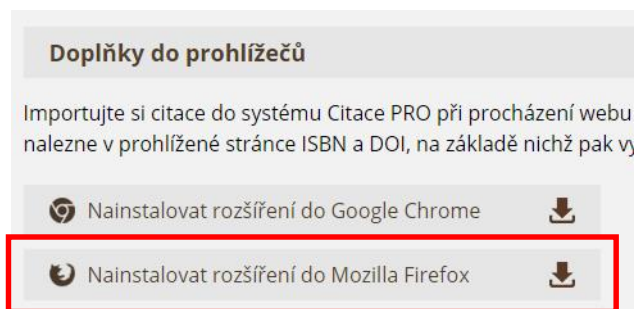
 Vytisknout

Instalace citační lišty ve Firefoxu

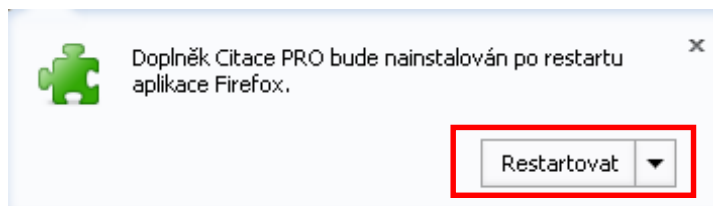
- 1 V Citace PRO Plus klikněte na nastavení.



- 2 Klikněte na **Nainstalovat rozšíření...**



- 5 Po instalaci restartujte Firefox.



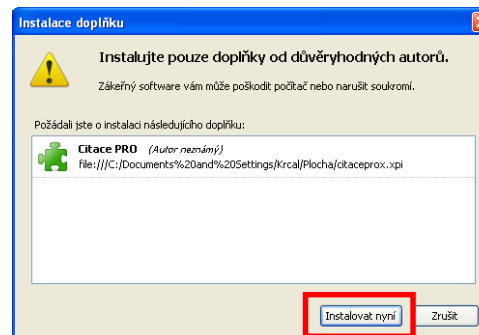
- 6 Lištu je nutné aktivovat (viz další strana).

- 3 Otevře se stránka doplňku na <http://addons.mozilla.org>. Klikněte na tlačítko Přidat do aplikace Firefox.



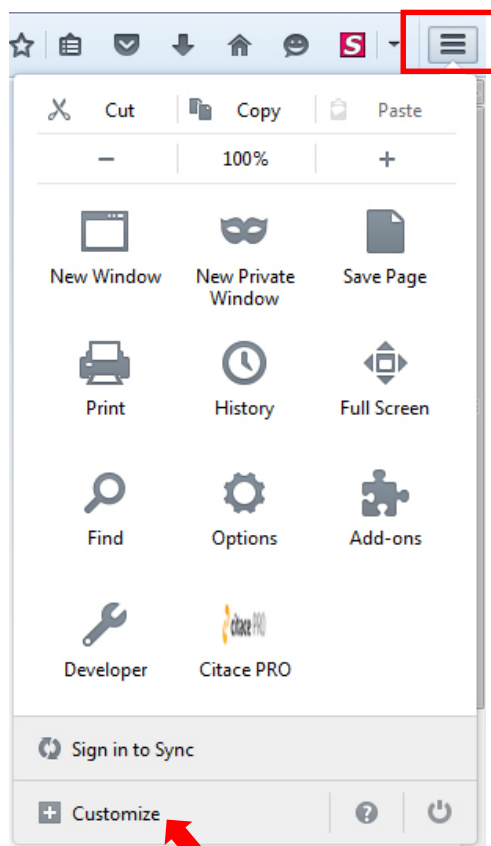
*Pozn.: Dle Vámi nastavené úrovně zabezpečení po Vás může aplikace Firefox požadovat povolení stažení. V dialogovém okně zvolte **Povolit**.*

- 4 Otevře se nové dialogové okno s instalací doplňku. Vyčkejte 3 sekundy a zvolte Instalovat nyní.



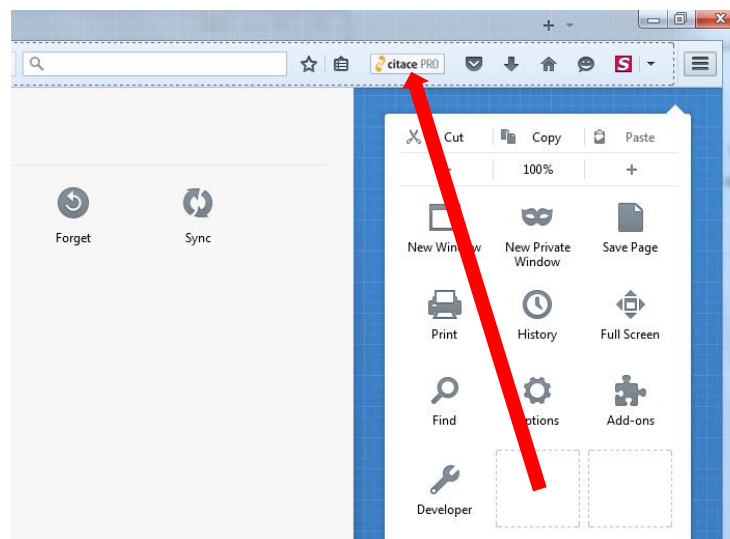
Aktivace citační lišty ve Firefoxu

1 Ve Firefoxu klikněte na ikonu nastavení.



2 Klikněte na **Customize** (tlačítko zezelená).

3 Doplněk přetáhněte myší do lišty k oknu pro zadávání URL adresy.



4 Opět klikněte na ikonu nastavení. Nyní je doplněk připravený k použití.



Import pomocí citační lišty ve Firefoxu

1 Otevřete webovou stránku, na které je ISBN nebo DOI a klikněte na ikonu Citace PRO v liště.

Jak zkoumat politiku - Kvalitativní metodologie v politologii a mezinárodních vztazích - knihupectví Barvič a Novotný - Mozilla Firefox
 www.barvic-novotny.cz/jak-zkoumat-politiku

BN BARVIČ a NOVOTNÝ
 KNIHUPECTVÍ • 1883 • SPOL. S R.O. BRNO

Zadejte hledaný výraz [Rozšířené vyhledávání](#)

Úvodní strana | Obchodní podmínky | Kontakt | Vše o nákupu | Přihlášení | Košík 0 Kč

KNIHY | DĚTSKÉ | UČEBNICE | ČTEČKY EL. KNIH | AKCE | HRY, DÁRKY | KALENDÁŘE | HUDEBNINY | DALŠÍ NABÍDKA

Země divů / ANN PATCHETTOVÁ

Knihkupectví Barvič a Novotný > Všechny knihy > Učebnice > Vysokoškolská učba > Jak zkoumat politiku

JAK ZKOUMAT POLITIKU
 Kvalitativní metodologie v politologii a mezinárodních vztazích
 Autor: [Drulák, Petr](#)
 ★★★★★

EAN: 978807367385

Dostupnost: 43 %
 Doporučená cena s DPH: 359 Kč
Naše cena s DPH: 305 Kč
 Ušetříte: 54 Kč (15 %)

Nejlevnější doprava: 67 Kč

2 Webová stránka se prohledá a pokud je nalezeno ISBN nebo DOI, zobrazí se u něj ikona Citace PRO. Pokud na ni kliknete, záznam se přenesou do Citace PRO Plus.

Guinchard Marie, Tenaileau Willy
Biblioflux
 Periodikum > Článek
 GUINCHARD, Marie a WILLY TENAILLEAU. Biblioflux: une introduction aux bibliologs et aux flux RSS. Bulletin des Bibliothèques de France. 2007, roč. 52, č. 6, s. 60-64. ISSN 00062006.

Údaje Jen povinné údaje | Všechny údaje

Identifikátory

DOI:

Autori článku


Jméno:
 Příjmení:
 Jméno:
 Příjmení:

Údaje o článku

Název:
 Podnázev:
 Rozsah stran:

Citační lišta ve Chrome

- ke stažení v [Internetovém obchodě Chrome](#)
- slouží k přímému importu záznamů do Citace PRO Plus
 - z knižních e-shopů (např. Amazon, Kosmas), katalogů knihoven, databází elektronických článků a knih,...
- funguje pro ISBN a DOI



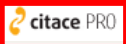
[Zvětšit obrázek](#)

Jak zkoumat politiku

Kvalitativní metodologie v politologii a mezinárodních vztazích

Autor: [Drulák, Petr](#)

★★★★★

EAN	978807367385	
Dostupnost	Ihned k odběru nebo odeslání	
Hodnocení čtenářů (napiš hodnocení)	43 %	
Doporučená cena s DPH	359 Kč	
Naše cena s DPH	305 Kč	
Ušetříte	54 Kč (15 %)	

[Nejlevnější dopravné: 67 Kč](#)


 **DO KOŠÍKU**

 To se mi líbí 1


 +1 0

 Přidat do oblíbených

 Hlídací pes

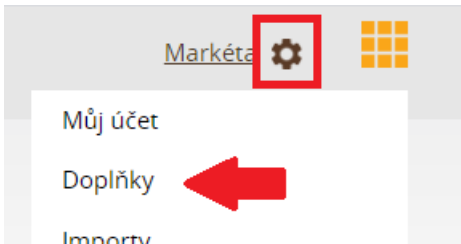
 Chci se zeptat

 Doporučit známému

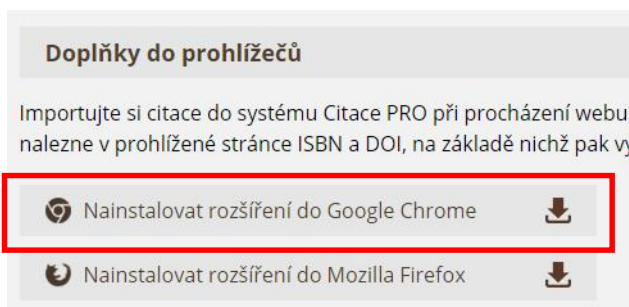
 Vytisknout

Instalace citační lišty do Chrome

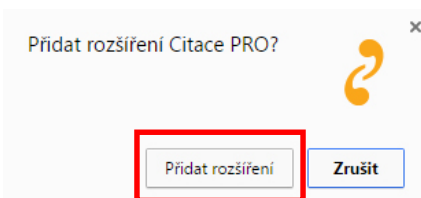
1 V Citace PRO Plus klikněte na nastavení.



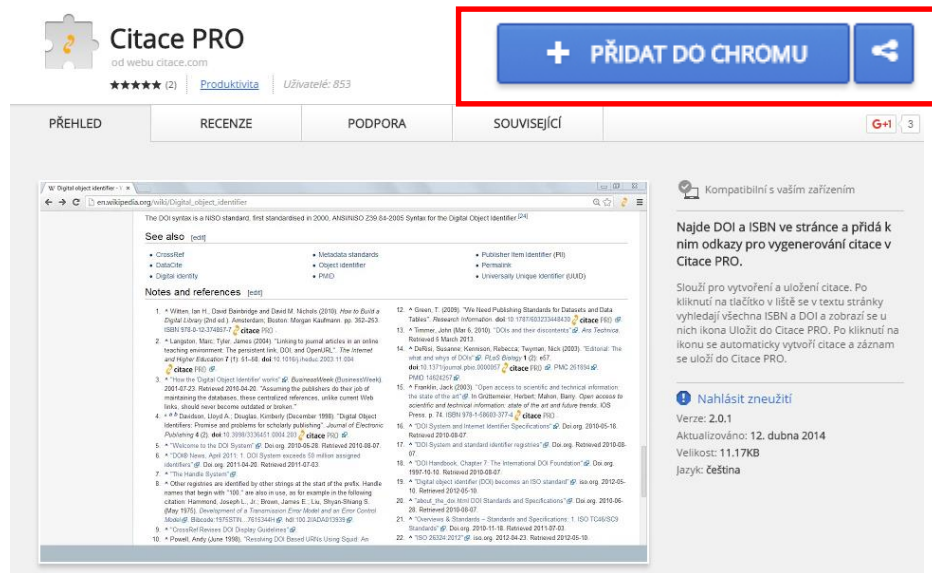
2 Klikněte na Nainstalovat rozšíření...



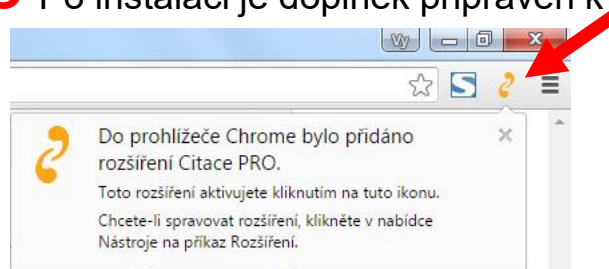
4 Potvrďte instalaci tlačítkem Přidat rozšíření.



3 Otevře se stránka doplňku v Internetovém obchodě Chrome. Klikněte na tlačítko Přidat do Chromu.

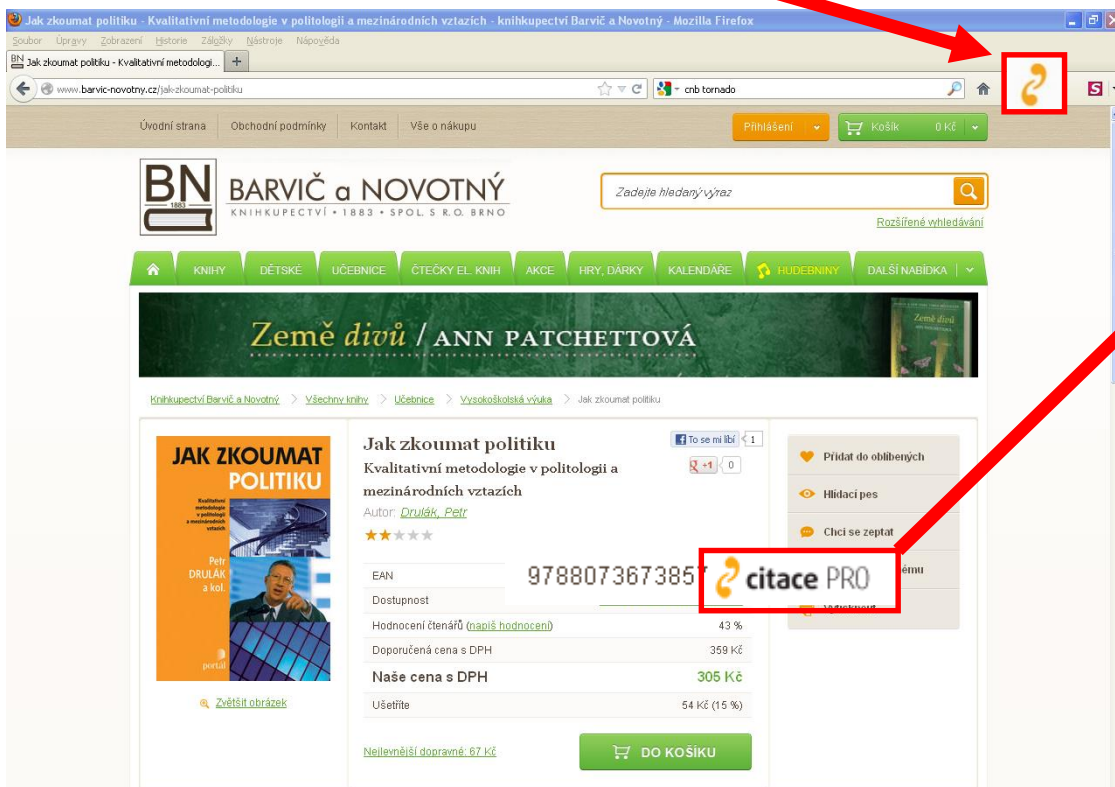


5 Po instalaci je doplněk připraven k použití.

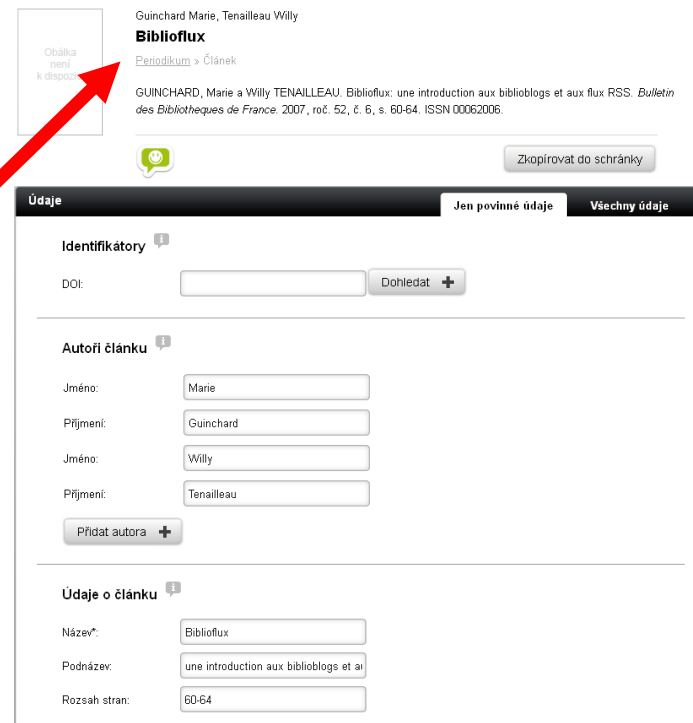


Import pomocí citační lišty ve Firefoxu

1 Otevřete webovou stránku, na které je ISBN nebo DOI a klikněte na ikonu Citace PRO Plus v liště.



2 Webová stránka se prohledá a pokud je nalezeno ISBN nebo DOI, zobrazí se u něj ikona Citace PRO. Pokud na ni kliknete, záznam se přenesou do Citace PRO Plus.



Guinchard Marie, Tenaileau Willy
Biblioflux
 Periodikum > Článek
 GUINCHARD, Marie a WILLY TENAILLEAU. Biblioflux: une introduction aux biblioflux et aux flux RSS. *Bulletin des Bibliothèques de France*. 2007, roč. 52, č. 6, s. 60-64. ISSN 00062006.

Údaje
 Jen povinné údaje Všechny údaje

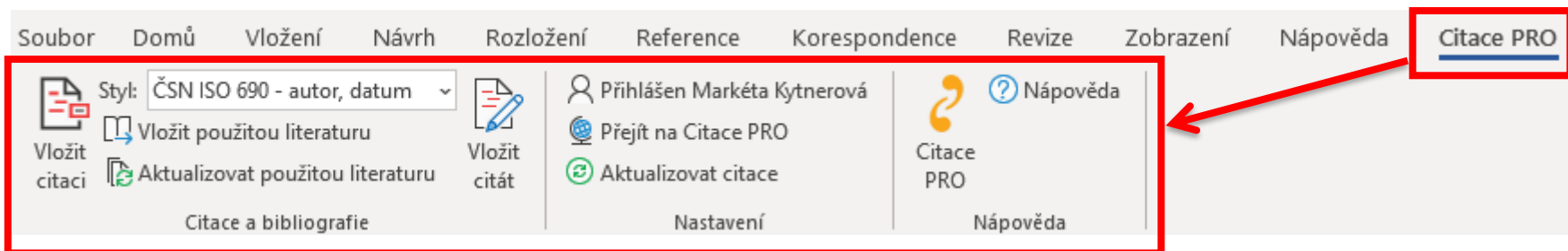
Identifikátory
 DOI: Dohledat +

Autoři článku
 Jméno:
 Příjmení:
 Jméno:
 Příjmení:
 Přidat autora +

Údaje o článku
 Název:
 Podnázev:
 Rozsah stran:

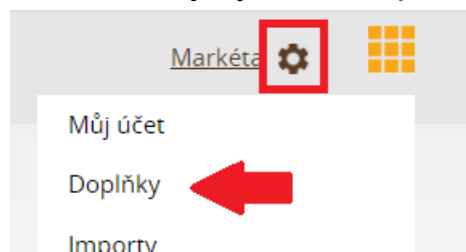
Doplňěk do MS Word 2013 a vyšší Office 365

- slouží k práci s citacemi přímo v prostředí MS WORD a OS Windows 10
 - umožňuje průběžné citování v textu
 - generuje soupis použité literatury
 - možnost kdykoliv změnit citační styl
 - podpora autor-datum, číslování, poznámky pod čarou



Doplněk do MS Word 2013 a vyšší Office 365

1 V Citace PRO Plus klikněte na ikonu nástroje a z nabídky vyberte Doplněk MS Word.



2 Klikněte na odkaz dle Vaší verze Office. Soubor se stáhne do PC.

Doplněk MS Word

Vkládejte citace do textu přímo v prostředí Microsoft Word a nechte si následně vygenerovat seznam literatury ve vaší práci. Můžete citovat i formou poznámek pod čarou nebo si vybrat z mnoha dalších citačních stylů.

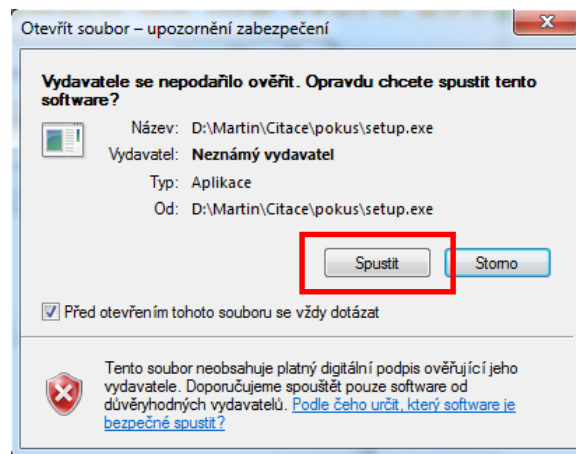
1. Odinstalujte si dle návodu předchozí verzi doplňku (pokud máte)
2. Stáhněte si doplněk verze 4 pro [Office 32 bit](#) nebo [Office 64 bit](#) a nainstalujte. Jak zjistím, jakou verzi Office používám?
Podpora pro Windows 10 a Office 2013 a vyšší nebo Office 365.
3. Spusťte MS Word a přihlaste se vložením kódu:
`1GdL40E41hd3AAZ7w3DMT11rYvojCPTj`

Pokud se vám doplněk nepodařilo nainstalovat, najdete radu v [často kladených dotazech](#).

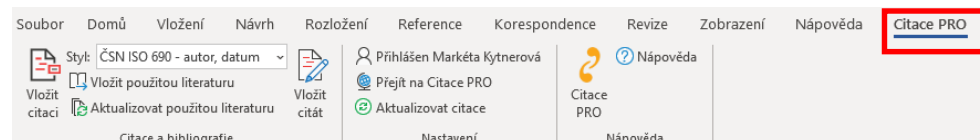
Přečtěte si [podrobný návod](#) k instalaci a použití (v PDF).

3 Dvakrát klikněte na stažený soubor, čímž se spustí instalace.

4 V dialogovém okně vyberte **Spustit**. Otevře se průvodce instalací, kterého proklikejte (tlačítko **Další** a na závěr **Zavřít**).

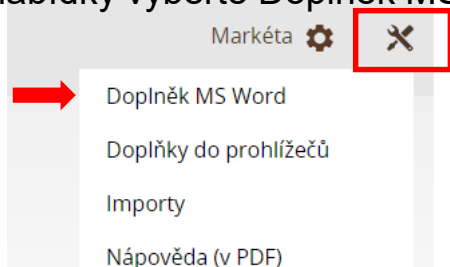


5 Po spuštění Wordu se objeví nová záložka Citace PRO. Produkt je nutné ještě aktivovat (viz dále).



Aktivace doplňku ve Wordu

1 V Citace PRO Plus klikněte na ikonu nástroje a z nabídky vyberte Doplňěk MS Word.

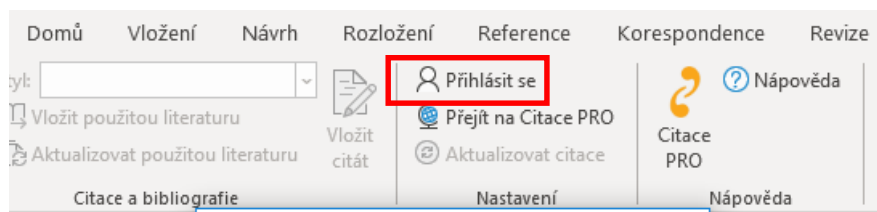


2 Zkopírujte si Váš unikátní kód (CTRL+C).

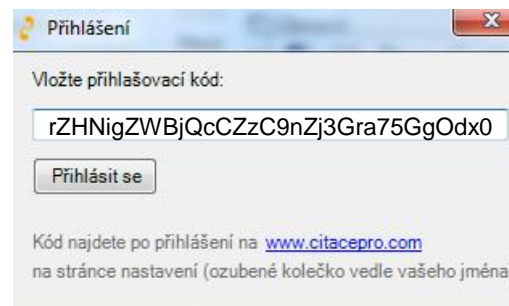
1. Stáhněte si doplněk verze 3.0 pro [Office 32 bit](#) nebo [Office 64 bit](#) a nainstalujte.
2. Spusťte MS Word a přihlašte se vložním kódem:

`rZHNigZWBjQcCZzC9nZj3Gra75GgOdx0`

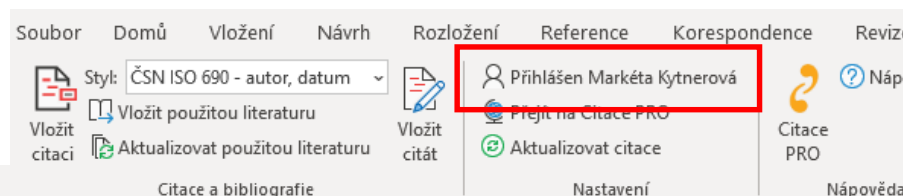
3 Otevřete si Word a přejděte na záložku Citace PRO. Poté klikněte na přihlásit se.



4 Do dialogového okna vložte Váš unikátní kód a potvrďte tlačítkem **Přihlásit se**.

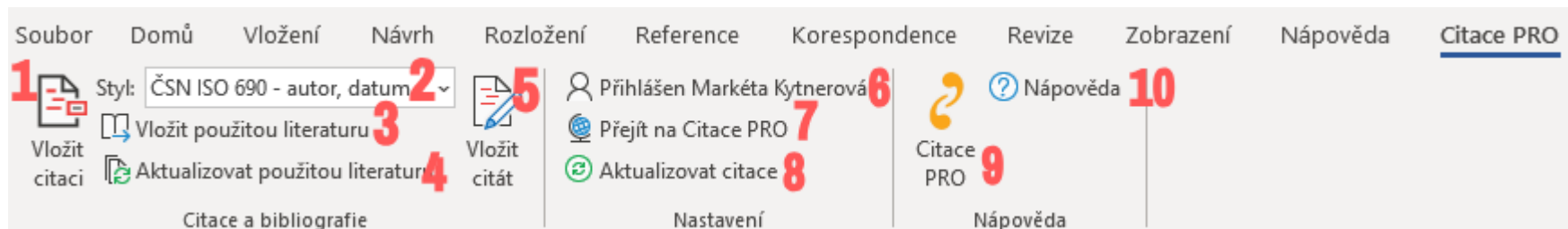


5 Tím dojde ke spárování doplňku s Vaším účtem v Citace PRO. Všechny funkce budou aktivní a místo tlačítka Přihlásit se bude Vaše jméno.



6 Nyní je Váš účet **úspěšně aktivován**.

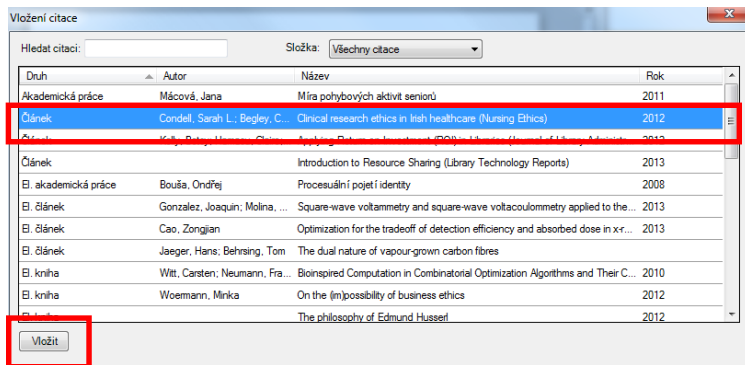
Doplňěk do Wordu - popis rozhraní



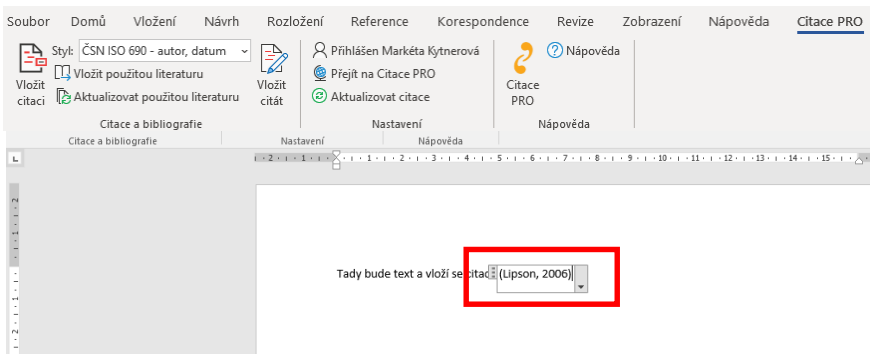
- ❶ **Vložit citaci** - slouží pro vložení citace do textu, po kliknutí vyberte dokument a potvrďte tlačítkem Vložit. V textu se pak zobrazí zkrácená citace.
- ❷ **Styl** - výběr citačního stylu, styl lze kdykoliv v průběhu psaní textu změnit. Jedinou výjimkou jsou poznámky pod čarou. Pokud je zvolíte, nelze je pak změnit.
- ❸ **Vložit použitou literaturu** - vygeneruje seznam použité literatury. Po kliknutí vloží na místo, kde je umístěn kurzor, seznam všech použitých citací v textu.
- ❹ **Aktualizovat použitou literaturu** – po kliknutí na tlačítko se zaktualizují položky v seznamu použité literatury dle aktuálního použití v textu.
- ❺ **Vložit citát** – slouží pro vložení textu přímých citací (citátů) a odkazů na ně.
- ❻ **Přihlášení/odhlášení** - viz aktivace konta, pokud se chcete odhlásit, klikněte na toto tlačítko.
- ❼ **Přejít na Citace PRO** - otevře službu Citace PRO v prohlížeči.
- ❽ **Synchronizovat** - zaktualizuje seznam dostupných citací z Citace PRO v nabídce Vložit citaci.
- ❾ **Ikona Citace PRO** – zobrazí formulář technické podpory a informace o verzi doplňku.
- ❿ **Nápověda** – otevře FAQ a dokumenty nápovědy v prohlížeči

Doplňěk do Wordu - vkládání citací do textu

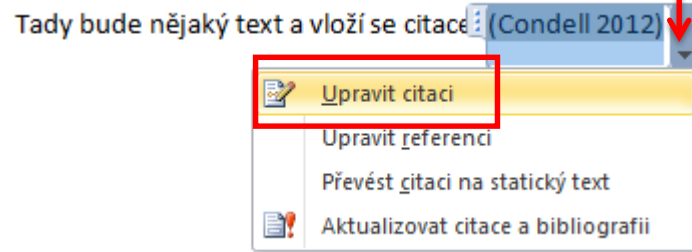
1 Ve chvíli, kdy chcete při psaní ve Wordu pasáž ocitovat, klikněte na tlačítko **Vložit citaci**. Zobrazí se seznam citací z Vašeho účtu Citace PRO Plus. Vyhledejte citaci a zvolte **Vložit**.



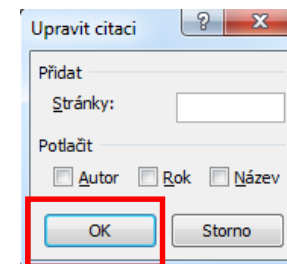
2 Za textem se objeví zkrácená citace dle použitého citačního stylu ve formě objektu.



3 Kliknutím na šipku u citace vyvoláte další nabídku. Vyberte **Upravit citaci**.



4 V dialogovém okně můžete zadat rozsah stran. Zadávejte **pouze čísla bez uvození s. nebo pp.** Potvrďte tlačítkem **OK**.



5 Po kliknutí mimo objekt lze pokračovat v psaní. Kliknutím na citaci můžete objekt kdykoliv znovu vyvolat. Takto bude citace vypadat v textu:

Tady bude nějaký text a vloží se citace. (Condell 2012, s. 13-18)

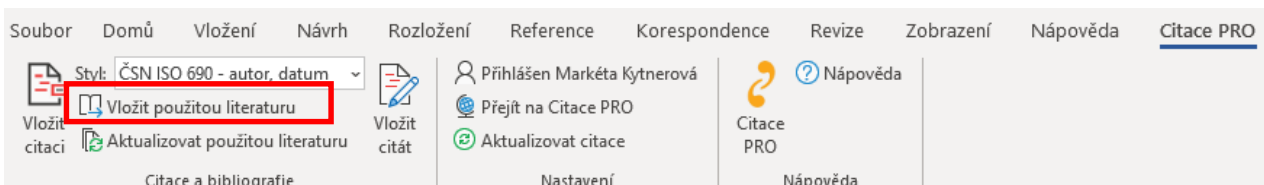
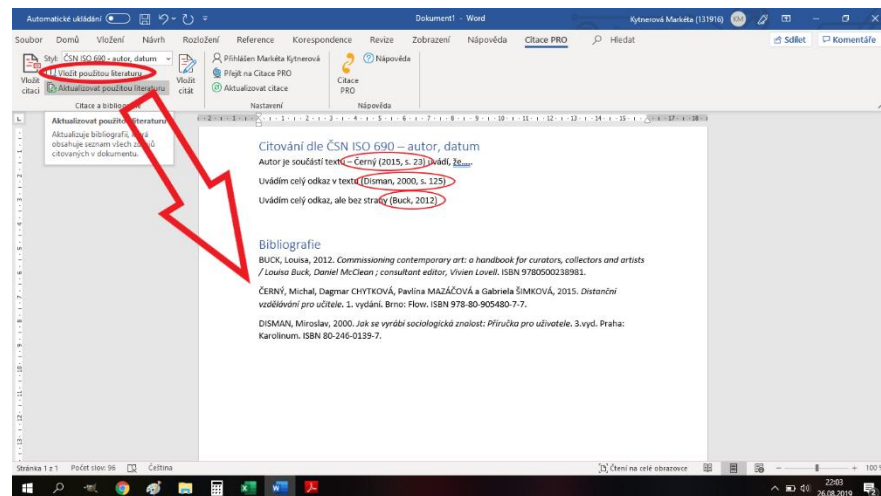
Doplněk do Wordu - vkládání použité literatury

1 Umístěte kurzor na místo, kam chcete nahrát seznam použité literatury.

3 Z citací použitých v textu se vygeneruje seznam použité literatury.



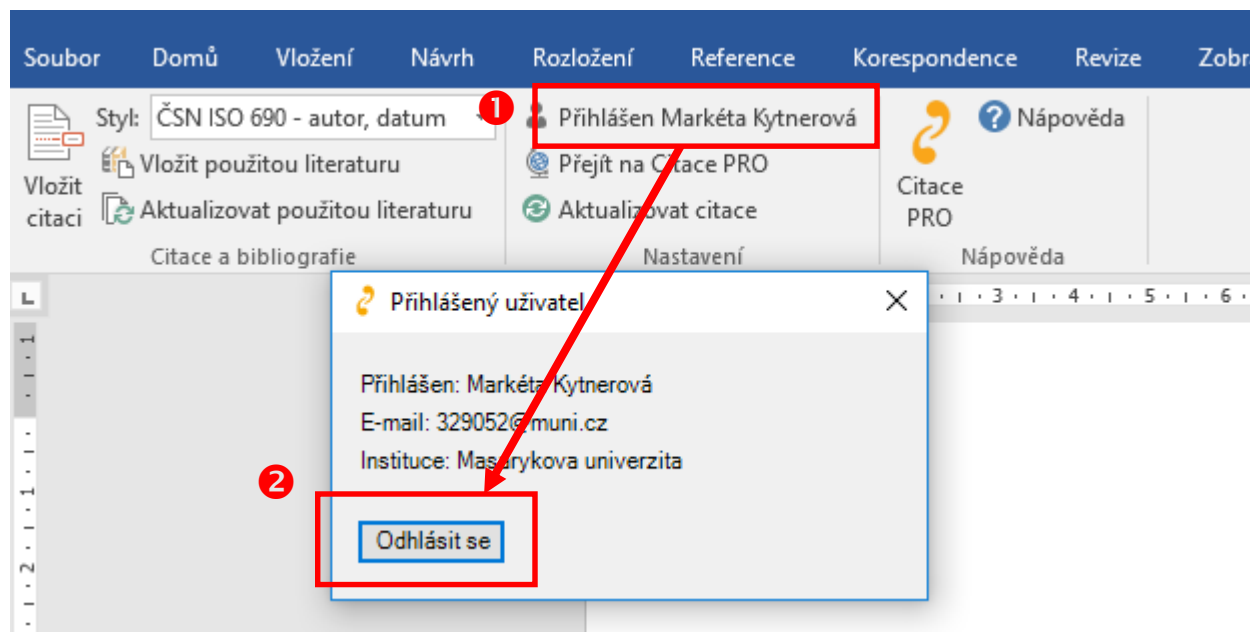
2 Klikněte na tlačítko **Vložit použitou literaturu** v liště Citace PRO.



Odhlášení

Po ukončení práce s doplňkem se nezapomeňte odhlásit. Zamezíte tak případnému zneužití Vašeho účtu.

- 1 Klikněte v nabídce na **Přihlášen Vaše jméno** a
- 2 poté na **Odhlásit se**



Závěr

- Dostali jste se na závěr návodu k systému Citace PRO. Pokud některá funkce nefunguje nebo jste našli nějakou jinou chybu, neváhejte nás kontaktovat na e-mailu:

podpora@citace.com

- Věříme, že budete s naším systémem spokojeni a budete jej rádi využívat.

Citace PRO

...citovat je snadné