

## 1. Warm up.

### Rooms and furniture. Znáte něco? 😊

#### Dům / Domy = houses

- Špilberk
- **Petrov** (Katedrála svatého Petra)
- Vila Tugendhat: UNESCO monument
- nejvyšší dům v ČR (highest building): 111 metrů

#### Pokoje: rooms

- kuchyň/kuchyně: kitchen
- **záchod** (za + behind + chodit: to go), toaleta (very intelektuál)
- balkon
- ložnice: bedroom (existuje jenom 1 ložnice)


#### Nábytek: furniture

- stůl: table
- postel: bed
- 

- **Dům**
  - vila Tugendhat: UNESCO
  - highest building in CZ: AZ Tower
- Pokoj: a room
  - WC: **záchod** (za + chodit = behind + go), toaleta
  - třída: classroom
  - ložnice: bedroom
  - koupelna: bathroom
  - kuchyň: kitchen
  - obývací pokoj: living room
  - sklep: cellar → vinný sklep (wine cellar)
  - 1+1: pokoj + separate kuchyň
  - 2+1: 2 pokoje + extra kuchyň
  - 3+kk: 3 rooms + kitchen corner
- nábytek
  - stůl: a table
  - židle: a chair
  - gauč
  - lampa
  - televize



- Líbí se **vám**? – Ano, líbí se mi.



- moderní
- vysoký
- nový
- krásný
- drahý

- 
- velký, moderní, nový, drahý...



- drahý
- zajímavý
- malý

- luxusní, moderní, zajímavý, drahý, pohodlný



- nudný

- ošklivý
- levný (ne dnes)
- „panelák“ (concrete block house)


- ošklivý, nudný, nepohodlný, nezajímavý: „panelák“ (concrete blocks house)

- Learn the vocabulary for this week's topics: Textbook - page 58/ex. 6 + page 64.


CD1: 67  
 ▶ 6.  Poslouchejte a opakujte. Co je to? Doplňte písmena.  
 Pak popište dům na obrázku.

*Například:* Dole je garáž a sklep. V prvním patře je... V druhém patře je...

- |     |                            |                     |
|-----|----------------------------|---------------------|
| 1.  | <input type="checkbox"/> B | balkon              |
| 2.  | <input type="checkbox"/>   | dětský pokoj F      |
| 3.  | <input type="checkbox"/>   | garáž K             |
| 4.  | <input type="checkbox"/>   | koupelna D          |
| 5.  | <input type="checkbox"/>   | kuchyň H            |
| 6.  | <input type="checkbox"/>   | ložnice C           |
| 7.  | <input type="checkbox"/>   | obývací I           |
| 8.  | <input type="checkbox"/>   | předstěň J          |
| 9.  | <input type="checkbox"/>   | půda A - PŮDNÍ ŽITÍ |
| 10. | <input type="checkbox"/>   | sklep L             |
| 11. | <input type="checkbox"/>   | zahradka E          |
| 12. | <input type="checkbox"/>   | záchod F            |

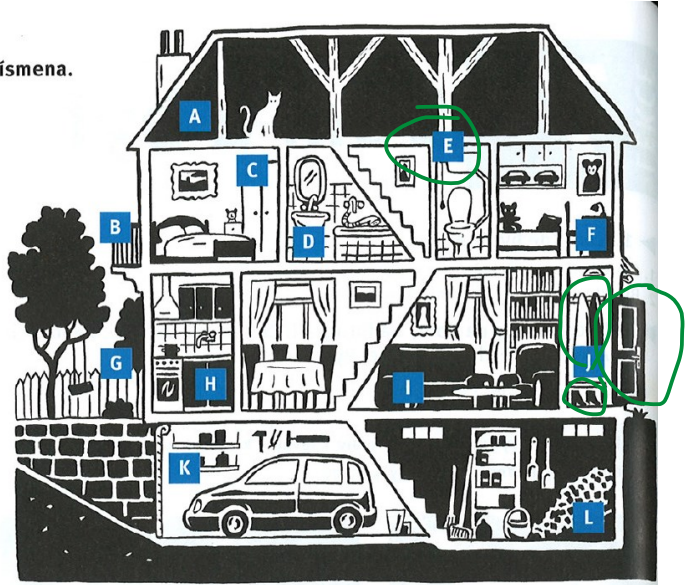




CD1: 67  
 ▶ 6.  Poslouchejte a opakujte. Co je to? Doplňte písmena.  
 Pak popište dům na obrázku.

*Například:* Dole je garáž a sklep. V prvním patře je... V druhém patře je...

- |     |                                     |              |   |
|-----|-------------------------------------|--------------|---|
| 1.  | <input checked="" type="checkbox"/> | balkon       | F |
| 2.  | <input type="checkbox"/>            | dětský pokoj | D |
| 3.  | <input type="checkbox"/>            | garáž        | K |
| 4.  | <input type="checkbox"/>            | koupelna     | D |
| 5.  | <input type="checkbox"/>            | kuchyň       | H |
| 6.  | <input type="checkbox"/>            | ložnice      | K |
| 7.  | <input type="checkbox"/>            | obývací      | I |
| 8.  | <input type="checkbox"/>            | předstíň     | J |
| 9.  | <input type="checkbox"/>            | půda         | A |
| 10. | <input type="checkbox"/>            | sklep        | L |
| 11. | <input type="checkbox"/>            | zahrada      | G |
| 12. | <input type="checkbox"/>            | záchod       | E |



zahrada = garden

zahrádka = beer garden

půdní byt

- Online practice: [Link](#)
- Online game (for home revision): [Link](#)

### 3. LISTENING



koberec  
carpet



křeslo  
armchair



kuchyňská linka  
kitchen cabinet



lampa  
lamp



lednička  
fridge



myčka  
dishwasher



postel  
bed



pračka  
washing machine



pohovka/sedačka/gauč  
sofa, couch



skříň  
wardrobe



sprcha  
shower



stůl  
table



vana  
bath




zrcadlo  
mirror



židle  
chair

- Listen to the dialogue, fill in the gaps and observe the plural forms: Textbook - page 60/ex. 10. [AUDIO](#)

▶ 10.  CU1: /0 Poslouchejte dialog ještě jednou a doplňte ho. Všimněte si tučně označených výrazů v akuzativu plurálu.

Petr: Teda my jsme měli štěstí, vid', Evo. Byty jsou dneska drahé, ale my jsme sehnali levný.

Eva: A velký!

Petr: To je fajn, že v kuchyni už máme sporák, 1. **LEDNIČKU** a kuchyňskou linku.

Eva: A taky už máme nějaký nábytek. Postel a 2. **SKŘIŇ** dáme do ložnice, 3. **STŮL**

a 4. **SEDÁČKU** do obýváku. A co ještě potřebujeme?

Petr: Já jsem vždycky chtěl mít v obýváku krásné velké 5. **✓ KŘESLO**

Eva: A co já? Já chci taky 6. ....

Petr: Tak dobře, koupíme dvě krásná velká křesla. Ale potřebujeme aspoň dvě 7. **✓ ŽIDLE** do kuchyně.

Eva: Včera jsem viděla moc hezké 8. .... A byly docela levné.

Petr: Hm, ale nesmíme zapomenout, že máme taky dvě koupelny. A hlavně dva **dětské pokoje**

Eva: No, ty zatím můžeme nechat prázdné.

Petr: Ne můžeme, ale 9. **MUSÍME** ! Už nemáme 10. **PENÍŽE**

**POZOR:**  
The form of the numeral 2 depends

- vid' right?
- sporák: stove
- sehnat = to find/to get (usually something that is hard to get)
- docela = quite; docela levné = quite cheap
- nechat = to leave/to keep
- zatím = at this moment; also used as *see you soon*

#### 4. GRAMMAR: nominative and accusative plural (Mi, F, N)

##### plural forms

- 2 knedlíky < 1 knedlík
- brambory < brambora
- 2 hranolky < 1 hranolka
- 2 palačinky < 1 palačinka





### Nominativ a akuzativ plurálu (první a čtvrtý pád množného čísla) • The nominative and accusative plural

The highlighted verbs in exercise 10 are in the nominative and accusative plural. The forms of these two grammatical cases are identical (with the exception of the masculine animate).

		adjectives		nouns		
		-ý adjectives	-í adjectives	1st declension group* Ma/Mi nouns ending in nom. sg. in a consonant without a hook, F nouns ending in -a and N nouns ending in -o	2nd declension group** Nouns ending in nom. sg. in a consonant with a hook, -e/-ě, -c, -j and -tel	3rd declension group Ma nouns ending in nom. sg. in -s, F nouns ending in -st and N nouns ending in -í
Mi	To jsou...	nové	moderní	byty	koberce	
F	Hledám...	nové	moderní	koupelny	židle, kanceláře	místnosti
N		nová	moderní	křesla		

In everyday spoken Czech, mainly in the western part of the country, you'll hear: nový pokoje, nový židle, nový křesla.

Memorize the irregular forms of the plural: dům – domy, stůl – stoly, člověk – lidé, lidi, dítě – děti.

Compare the examples in the table with the model sentence containing the most common declension patterns: To jsou/Hledám nové moderní obchody, nové moderní školy, nové moderní restaurace a nová moderní kina. A table containing a summary of all the patterns in the plural can be found on p. 203. For more information about the nominative, see p. 215, and for more information about the accusative, see p. 218.

Note that the table does not include the masculine animate. You'll learn more about its forms in lesson 21.

jedno pivo, dvě piva...

student → Nemám rád studenty. Nemám rád studentky. Profesorky. Učitelky. učitele.

Dám si dvě minerálky. Dám si knedlíky, palačinky.

- Observe the grey box and learn plural forms: Textbook - page 61.

- Make plural forms: textbook - page 61/ex. 13.

▶ 13. Představte si, že si zařizujete nový byt. Co kupujete? Doplňte koncovky plurálu substantiv a adjektiv.

Kupuju

1. zelen... sedačk... 2. červen... lamp... 3. velk... van...	4. star... křesl... 5. bíl... myčk... 6. krásn... zrcadl...	7. nov... stol... 8. hezk... židl... 9. modr... koberc...
--	---	---

- Online practice: [Link](#)

## 5. SPEAKING

- Work in groups, speak about your house/flat:

**a)** Describe the room you are in right now, use adverbs expressing location (*vlevo, vpravo, uprostřed, vpředu – in front, vzadu – in the back*).

**b)** Ask your colleagues about their house/flat/room. Example: *Kde bydlíte? Co je blízko? Jaké máte pokoje? Co je v ložnici? Co je v koupelně? Co děláte v kuchyni? ...*