

## 1. WARM UP + REVISION: Teacher's choice

### Otázky

- Kdy
  - Kdy vstáváš?
  - Kdy spíš?
  - Kdy studuješ?
- Kde
  - Kde piješ kávu?
  - Kde bydlíš?
- Kdo
  - Kdo je to?
  - Kdo studuje?
  - Kdo hledá telefon?
  - Kdo hledá doktora?
- Koho
  - **Koho máš** rád?
  - Koho hledáš?
  - Koho jsi potkal (who did you meet)
- Co
  - Co je to?
  - Co znamená...?
  - Co ráda piješ?
- Jak
  - Jak se řekne...
  - Jak se máš?
  - Jak se jmenujete?
- Jaký, jaká, jaké
  - Jaký telefon je dobrý?
  - Jaký telefon máš?
- Kam
  - Kam jede tramvaj číslo 1?
  - Kam jdeš?
- Odkud
  - Odkud jste?
  - Odkud jsi?
  - Odkud je pivo?
- Kolik
  - Kolik stojí pivo?
- Proč
  - Proč studuješ anatomii.
  - Protože (because)
- Jak často (how often)
  - Jak často piješ kávu?
  - Jak často studuješ anatomii?
- Jak dlouho (how long)
  - Jak dlouho bydlíš v Brně?
  - Jak dlouho studuješ medicínu?

**Dům:** a house / **byt:** apartment/flat //// **DOMA** (at home)

**Být** = to be

Nemám dům, mám **byt**. Mám **pokoje** (room) na **koleji** (dorm). Bydlím **v hotelu**. **Chata** = na chatě.

**Spolubydlící** = room/flatmate

### Jaký máte byt?

- Hezký, velký, špatný, moderní
- 1+1: room + extra kitchen
- 2+1: 2 rooms + extra kitchen
- 3+1
- 3+kk: 3 rooms + kitchen in one them
- 4+1
- 5+1: moc velký

M<sup>2</sup>: **60 metrů** (čtverečních: čtvrtek)

## 2. NEW TOPIC: HOUSES AND FLATS + FURNITURE

- Describe the pictures: Textbook - page 57/ex. 2. *Jaký dům se vám líbí a proč?*



Jaký je dům 1? Chata, tradiční, malý, nudný, obyčejný, krásný

Jaký je dům 2? Velký, vysoký, moderní, nový, zajímavý...

Jaký je dům 3? Luxusní, moderní, velký, drahý, krásný

Jaký je dům 4? Panelák (concrete blocks house), český, nudný, nezajímavý

### Jaký dům je zajímavý v Brně?

Hrad Špilberk

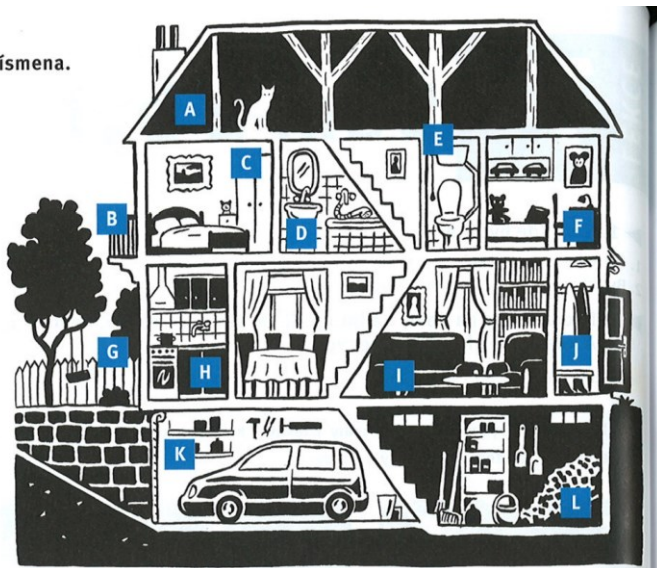
Vila Tugendhat

- Learn the vocabulary for this week's topics: Textbook - page 58/ex. 6 + page 64.

- CD1: 67  
 ▶ 6. Poslouchejte a opakujte. Co je to? Doplněte písmena. Pak popište dům na obrázku.

**Například:** Dole je garáž a sklep. V prvním patře je... V druhém patře je...

1. B balkon
2. H dětský pokoj
3. K garáž
4. K koupelna
5. H kuchyň
6. O ložnice
7. L obývací
8. O předsíň
9. A půda
10. T sklep
11. S zahrada
12. E záchod = TOALETY



Kde vaříte? – v kuchyni

Kde spíte? – v ložnici

Kde pijete kávu? – v obývací

Kde čtete knihu? – v obývací, v ložnici, v dětském pokoji, **NA** záchodě

Kde děláte hygienu? – v koupelně

Kde parkujete auto? – V garáži

Kde pijete pivo? Všude (everywhere): v obývací, na zahradě

Zahrada = garden; zahrádka =

Existuje v Brně dobrá zahrádka na pivo? Nevím.

Mobilní pivo.

- Co je to? Textbook: - page 59/ex. 1.

1. Postel
2. Koberec
3. Židle
4. Myčka
5. Obraz
6. Sporák a trouba
7. Kuchyňská linka
8. Sprcha
9. Lednička
10. Vana
11. Stůl
12. Zrcadlo
13. Lampa
14. Křeslo
15. Skříň
16. Pohovka/sedačka/gauč/divan/otoman

▶ 1. Co je to? Pracujte se slovníkem. Doplňte k fotografiím.

skříň | koberec | postel | židle | křeslo | lampa | vana | stůl | lednička | sprcha | zrcadlo | kuchyňská linka | sporák a trouba  
myčka | obraz | pohovka/sedačka/gauč



1. *postel* .....



2. ....



3. ....



4. ....



5. ....



6. ....



7. ....



8. ....



9. ....



10. ....



11. ....



12. ....



13. ....



14. ....



15. ....



16. ....

- (Self-study: [Link](#) + game [Link](#))

# PAUZA DO 11.38

## 3. COLORS

- Review and learn colors in Czech: Textbook - page 59/ex. 3.
- Bílý, bílá, bílé: white
- Černý: black
- Červený: red
- Zelený: green
- Modrý: blue
- Oranžový
- Fialový: purple
- Žlutý: yellow
- Růžový: pink
- Hnědý: brown
- Šedý: grey
- **Tmavě / světle** = dark / light + color

## Barvy

### 3. GRAMMAR: nominative and accusative plural (Mi, F, N)

- Observe the grey box and learn plural forms: Textbook - page 61.

Brambory, knedlíky, palačinky,

| adjectives    |               | nouns  |   |   |
|---------------|---------------|--|---|---|
| -ý adjectives | -í adjectives | 1st declension group*<br>Ma/Mi nouns ending in nom. sg. in a consonant without a hook, F nouns ending in -a and N nouns ending in -o | 2nd declension group**<br>Nouns ending in nom. sg. in a consonant with a hook, -e/-ě, -c, -j and -tel | 3rd declension group<br>Ma nouns ending in nom. sg. in -a, F nouns ending in -st and N nouns ending in -í |
| nové          | moderní       | byty   | koberce   | místnosti   |
| nové          | moderní       | koupelny   | židle, kanceláře  |   |
| nová          | moderní       | křesla   |   |   |

Brambora → brambory A → Y

Jedno pivo, dvě piva. O → A

- Make plural forms: textbook - page 60/ex. 12.

|                                  |                     |                     |
|----------------------------------|---------------------|---------------------|
| 1. balkon – <i>balkony</i> ..... | 6. byt – .....      | 11. skříň – .....   |
| 2. obraz – .....                 | 7. koupelna – ..... | 12. garáž – .....   |
| 3. lednička – .....              | 8. křeslo – .....   | 13. židle – .....   |
| 4. lampa – .....                 | 9. zrcadlo – .....  | 14. koberec – ..... |
| 5. sporák – .....                | 10. zahrada – ..... | 15. pokoj – .....   |

1. Balkony
2. Obrazy

3. Ledničky
4. Lampy
5. Sporáky
6. Byty
7. Koupelny
8. Křesla
9. Zrcadla
10. Zahrady
11. Skříně
12. Garáže
13. Židle
14. Koberce
15. Pokoje: 4 pokoje

- Make plural forms: textbook - page 61/ex. 13.

► 13. Představte si, že si zařizujete nový byt. Co kupujete? Doplňte koncovky plurálu substantiv a adjektiv.

Kupuju

|                           |                           |                       |
|---------------------------|---------------------------|-----------------------|
| 1. zelen..... sedačk..... | 4. star..... křesl.....   | 7. nov..... stol..... |
| 2. červen..... lamp.....  | 5. bíl..... myčk.....     | 8. hezk.....          |
| 3. velk..... van.....     | 6. krásn..... zrcadl..... | 9. modr.....          |

E + Y

Stůl → stoly

Dům → domy

Kůň

Kůl


Vůl

sůl

- Online practice: [Link](#)

#### 4. LISTENING

- Listen to the dialogue, fill in the gaps and observe the plural forms: Textbook - page 60/ex. 10. [AUDIO](#)

▶ 10.  <sup>CD1: 70</sup> Poslouchejte dialog ještě jednou a doplňte ho. Všimněte si tučně označených výrazů v akuzativu plurálu.

Petr: Teda my jsme měli štěstí, vid', Evo. Byty jsou dneska drahé, ale my jsme sehnali levný.

Eva: A velký!

Petr: To je fajn, že v kuchyni už máme sporák, 1. .... a kuchyňskou linku.

Eva: A taky už máme nějaký nábytek. Postel a 2. .... dáme do ložnice, 3. .... do kuchyně a 4. .... do obývacího pokoje. A co ještě potřebujeme?

Petr: Já jsem vždycky chtěl mít v obývacím pokoji krásné velké 5. ....

Eva: A co já? Já chci taky 6. ....

Petr: Tak dobře, koupíme dvě **krásná velká křesla**. Ale potřebujeme aspoň dvě 7. .... do kuchyně.

Eva: Včera jsem viděla moc **hezké** 8. .... A byty docela **levné**.

Petr: Hm, ale nesmíme zapomenout, že máme taky dvě **koupelny**. A hlavně dva **dětské pokoje**.

Eva: No, ty zatím můžeme nechat prázdné.

Petr: Ne můžeme, ale 9. .... ! Už nemáme 10. ....

**POZOR:**

The form of the numeral 2 depends on the gender and number of the noun it modifies.

Mám štěstí = I am lucky; měli jsme štěstí = we were lucky


1. Ledničku
2. Skříň
3. Stůl
4. Sedačku
5. Křeslo
6. Křeslo
7. Židle
8. Židle
9. Musíme
10. Peníze

## 5. SPEAKING

- Work in groups, speak about your house/flat:

a) Describe the room, use adverbs expressing location (*vlevo, vpravo, uprostřed, vpředu, vzadu*).





Vlevo bílá je postel. Vzadu je šedá skříň. Dole je malý zelený koberec. Vpravo je židle a stůl.





Vlevo je pohovka = gauč,



Vlevo je žlutá postel. Vlevo je obraz a lampa. Dole je modrý a šedý a černý a bílý koberec. Vzadu je stůl a na stole je počítač. Co je blízko stolu? Skříň a židle.

**b)** Ask your colleagues about their house/flat/room. Example: *Kde bydlíte? Co je blízko? Jaké máte pokoje? Co je v ložnici? Co je v koupelně? Co děláte v kuchyni? ...*