

## 1. WARM UP

- v sobotu u babičky: pracovat, dělat dřevo
- v neděli u maminky: na oběd

???????????????????? OTÁZKY

ANO/NE

To je autobus?

Ano, to je autobus. // Ne, to **není** autobus.

Sportujete o víkendu?

Ano, sportuju o víkendu.

Other Q:

Co je to?

~~X~~

To je **káva**?

Proč studujete medicínu?

~~Medicínu studuju, protože chci peníze.~~

Dneska je čtvrtek?

Ano, dneska je čtvrtek. = čtvrtek je dneska = čtvrtek dneska je...

Kde **bydlíte**?

~~X~~  
**Bydlím** v Brně?

Co budete dělat o víkendu?

O víkendu

- budu spát,
- půjdu na party, pojedu **do** Vídně (pojedu v Vienna), poletím do Francie, do **Paříže**?
  - Mnichov (mnich = monk) = Munich
  - Vídeň = Vienna
  - Paříž = Paris
  - Drážďany = Dresden
  - Londýn = London
  - Řím = Rome
  - Benátky = Venice / Venezia v Itálii
- 

## 2. READING

Martin + Martinová manželka

Eva + Evin manžel

Punčochář/ová < Resslerová

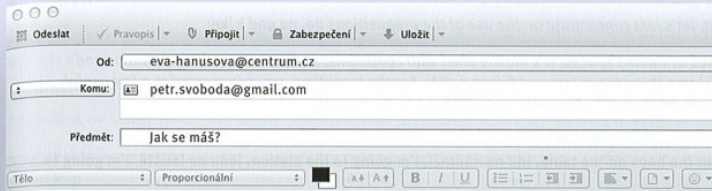
Jana Masaryk Nováková

- Read **Eva's email**: Textbook - page **67**.

# LECTURE

1. Jak už víte, Eva učí češtinu v jazykové škole. Píše Petrovi e-mail o tom, co bude dělat zítra. Přečtete si text a označte, co je, nebo není pravda.

1. Eva bude zítra vstávat v 5 hodin. ANO/NE
2. Eva bude mít přednášku o češtině. ANO/NE
3. Evín ředitel je nemocný. ANO/NE
4. Pan profesor Higgins půjde na oběd, ale Eva ne. ANO/NE
5. Pan profesor Higgins má na ambasádě kamarády. ANO/NE
6. Pan profesor Higgins nechce jíst typické české jídlo. ANO/NE
7. Eva chce jít v sobotu někam tancovat. ANO/NE



Ahoj miláčku,  
jak se dneska máš? Já mám strašně moc práce, naše škola teď připravuje velkou lingvistickou konferenci. Zítra musím vstávat už v 5 ráno. Pojedu na letiště pro pana profesora Higginse z Velké Británie. Pojedeme na konferenci a pan profesor bude mít přednášku o češtině. Celé dopoledne budu moderovat konferenci, protože naše ředitelka je nemocná a ráno musí jít k doktorovi. V poledne půjdeme do restaurace na oběd a pak pojedeme na britskou ambasádu, protože pan profesor tam má kamarády. Potom půjdeme na návštěvu ke kolegovi z naší školy. Slíbil, že udělá svíčkovou s knedlíky, protože pan profesor chce ochutnat nějakou českou specialitu. Přitom asi zase budeme mluvit o práci. Ale zítra večer poletí pan profesor na Floridu, tak snad budu mít volno. V sobotu budu jenom spát a odpočívat!

A v neděli můžeme jet spolu někam na výlet, co myslíš?

Měj se hezky, zavolám ti.

Eva

P. S. Tak, teď jsem dostala nový e-mail. Pan profesor píše, že zítra nepoletí domů, ale chce zůstat o víkendu v Praze. Zve mě na večeři a pak chce jít někam do klubu tancovat :-o. Pomoc! Co mám dělat?

- Typické české jídlo
  - Knedlíky: české? Německé? Rakouské?
  - Trdelník
  - Moravský vrabec: není špatný
  - Veganské české jídlo = oxymóron
  - Veganská restaurace: [triocasci.cz/](http://triocasci.cz/)

## [Denní menu | Restaurace Podloubí Brno \(podloubi-brno.cz\)](#)

- Complete the exercises 1 + 3.

### 3. Spojte otázky a odpovědi.




1. Proč má teď Eva moc práce? A. Spát a odpočívat.
2. Proč musí Eva moderovat konferenci? B. Protože její škola připravuje velkou lingvistickou konferenci.
3. Proč půjde pan profesor na ambasádu? C. Protože pan profesor chce ochutnat nějakou českou specialitu.
4. Proč Evín kolega udělá na večeři svíčkovou? D. Protože tam má kamarády.
5. Co chce Eva dělat v sobotu? E. Na výlet.
6. Kam chce Eva jet v neděli? F. Na večeři a do klubu tancovat.
7. Kde chce pan profesor zůstat o víkendu? G. Protože její ředitelka je nemocná a musí jít k doktorovi.
8. Kam zve pan profesor Evu? H. V Praze.

- Observe the future tense + prepositions DO/NA/K.




### 3. GRAMMAR: expressing directions, the question KAM?

#### [KDE x KAM](#)

**Vyjádření místa. Otázka kde? • Expressing place. The question k**  
 Compare the use of the prepositions v/ve, na and u:

|                                 | kde? where?  |
|---------------------------------|--|
| být, bydlet, pracovat, čekat... | <u>v/ve</u> + locative  |
|                                 | <u>na</u> + locative    |
|                                 | <u>u</u> + genitive     |

**Vyjádření směru. Otázka kam? • Expressing direction. The question kam?**  
 Compare the use of the prepositions do, na and k/ke:

|                           | kam? where to?   |
|---------------------------|--|
| <u>jít, jet, letět...</u> | <u>do</u> + genitive    |
|                           | <u>na</u> + accusative  |
|                           | <u>k/ke</u> + dative     |

- Study the grey box in Textbook page 68 + document above.
- Complete the exercises: Textbook page 68/ex. 5 + 6.

► 5. Doplňte prepozice do, na a k/ke.

1. Chceš jít v sobotu večer ..... koncert?
2. Odpoledne musím jet ..... poštu.
3. Nemám čas. Jdu ..... oběd ..... hospody.
4. Šel jsem ..... obchodu ..... nákup.
5. Nechceš jít večer ..... diskotéku ..... klubu Radost?
6. Byla jsem nemocná. Musela jsem jít ..... doktorovi.
7. Zítra nemůžu jít ..... školy ..... lekci.
8. O víkendu jsem šla ..... výstavu ..... galerie.
9. Nechceš jít ..... kina ..... ten nový film?
10. Monika není doma. Jela ..... kamarádovi.
11. Příští týden jedu ..... služební cestu ..... Brna.
12. Jedu s kamarádem ..... Prahy ..... letiště.

► 6. Kam půjdete nebo pojedete? Procvičujte na-slova. Slova v závorce použijte v akuzativu sg.

*Například:* Večer půjdeme na (návštěva). – Večer půjdeme na návštěvu.

- |  |  |
|--|--|
| 1. Odpoledne půjdu na ..... (hokej).       | 7. V pátek půjdeme na ..... (fotbal).              |
| 2. Maminka půjde ráno na ..... (nákup).    | 8. Ráno pojedu na ..... (mítink).                  |
| 3. V sobotu půjdeme na ..... (konference). | 9. Kolegyně půjde na ..... (pošta).                |
| 4. Večer půjdeme na ..... (koncert).       | 10. Teď pojedu na ..... (schůzka).                 |
| 5. O víkendu pojedeme na ..... (chata).    | 11. Příští týden pojedu na služební ..... (cesta). |
| 6. Rodiče pojedou na ..... (tenis).        | 12. V červnu pojedu na ..... (dovolená).           |

*In everyday spoken Czech the present tense is often used instead of the future tense, e.g.:  
Večer jdeme (= půjdeme) na návštěvu.*

68 Lekce 8 • Český krok za krokem 1

- Learn NA-places: Textbook page 69/ex. 7.
- Online practice (self-study): [LINK](#)

4. LISTENING + SPEAKING: Můj víkend

- Listen to the text in Textbook - page 71/ex. 4: [AUDIO LINK](#)

▶ 3. Kam asi pojedou tyto lidé o víkendu? Co tam asi budou dělat?



Ivan



Oldřich



Richard



Monika



Markéta

**PAMATUJTE SI:**

The expression *rád* has comparative forms:  
*Rád/ráda* čtu. I like reading.  
*Raději* se dívám na televizi. I'd rather watch TV.  
*Nejraději* spím. Most of all I like sleeping.  
 In everyday spoken Czech the forms *radši* and *nejradši* are also used.

▶ 4. **Poslouchejte. Doplňte, kdo to říká.**

CD1: 74

- ..... říká: Celý týden pracuju, a tak chci o víkendu odpočívat. Doufám, že bude dobré počasí, protože chceme jet s kamarádkou někam k vodě. Celý den budeme ležet na pláži, opalovat se a plavat. Večer půjdeme na večeři do restaurace a pak tancovat.
- ..... říká: Já budu o víkendu pracovat. Mám vlastní firmu, a proto nemůžu odpočívat. Budu doma nebo v kanceláři, jenom v sobotu možná půjdu na tenis. Víím, že pracuju moc, ale jinak to nejde.
- ..... říká: Už se těším na víkend. Mám rád přírodu, a proto už v pátek pojedou na hory, někam daleko od civilizace. Budu spát v lese, lézt na skály a fotografovat hory, zvířata, květiny a stromy. Budu tam sám – jenom já a hory. To bude pohoda!
- ..... říká: S manželem máme rádi historii a moc rádi cestujeme. Každý víkend navštěvujeme nějaký hrad nebo zámek. Tenhle týden pojedeme na zámek Hluboká. Už jsme tam byli, ale chceme tam jet ještě jednou.
- ..... říká: Já pojedou s manželkou na chatu, jako každý týden. Chata – to je naše! Budu tam pracovat na zahradě, koupat se a chytat ryby. Manželka říká, že v neděli bude dělat jahodové knedlíky. Mňam!

- Work in groups and speak about your weekend: *Co rád/ráda nebo nerad/nerada děláš o víkendu?* Use also the past tense and the future tense: *Co jsi dělal/a minulý víkend? Co budeš dělat příští víkend?*

## 5. SUMMARY: UNIT 8

- Play kahoot: [LINK](#) (self-study: [LINK](#))
- Online revision (self-study): [LINK](#)
- Revise with the Workbook - page 98/ex. 48.

## HOMEWORK

### MEDICAL CZECH III: Internal and genital organs

- Learn new vocabulary - medical Czech III: Internal and genital organs (table below)
- Online practice (self-study): [Link](#)
- Online learning (self-study): [Link](#)