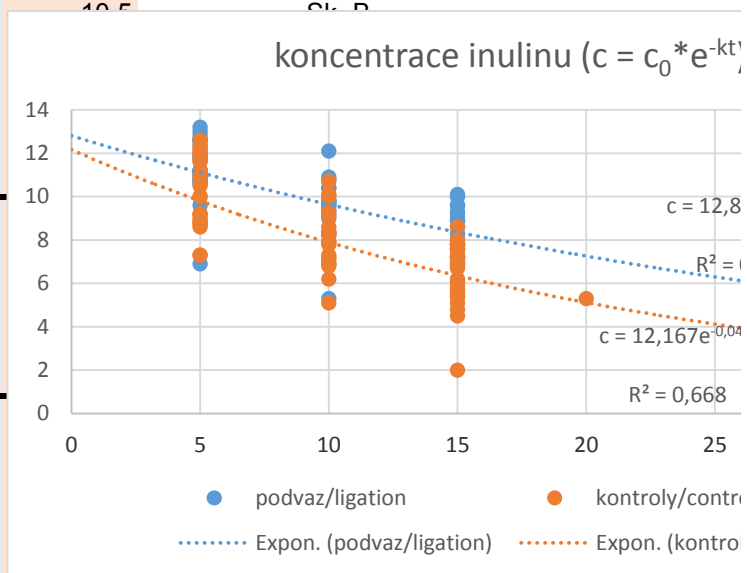
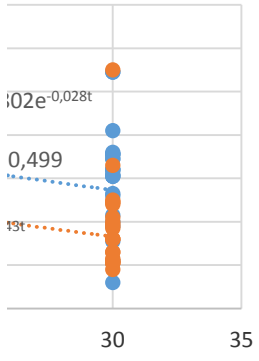


	čas/time	podvaz/ligatio	kontroly/controls	Sk. B
po 7.00	5	10.8	10	Sk. B
	10	10.4	9.3	Sk. B
	15	8.9	7.3	Sk. B
	20		5.3	Sk. B
	25			Sk. B
	30	6.4	3.9	Sk. B
<hr/>				
po 10.00	5	11	10.5	Sk. B
	10			
	15	9.3		
	20			
	25			
	30	7.1		
<hr/>				
ut 7.00	5	12.8		
	10			
	15	9.1		
	20			
	25			
	30	8.2		
<hr/>				
ut 10.00	5	12.6		
	10	9.8		
	15	7.6		
	20			
	25			
	30	10.9		
<hr/>				
ut 13.00	5	12.6	7.3	Sk. B
	10	9.8	5.1	Sk. B
	15	7.6		Sk. B
	20			Sk. B
	25			Sk. B
	30	10.9	3.2	Sk. B
<hr/>				
st 10.00	5	12.6	11.2	Sk. B
	10	10.9	8.4	Sk. B
	15	8.6	6.1	Sk. B
	20			Sk. B
	25			Sk. B
	30	6.2	4	Sk. B
<hr/>				
čt 7.00	5	12.6	12	Sk. B
	10	12.1	10.7	Sk. B
	15	9.6	7.8	Sk. B
	20			Sk. B
	25			Sk. B
	30	7.13	5	Sk. B
<hr/>				
čt 10.00	5	9.6	12.1	Sk. B
	10		10	Sk. B
	15	9.6	7.6	Sk. B
	20			Sk. B
	25			Sk. B
	30	7.1	4.2	Sk. B
<hr/>				
pá 7.00	5	13	12.6	Sk. B
	10		10.1	Sk. B
	15		7.2	Sk. B
	20			Sk. B
	25			Sk. B
	30	6.9	3.7	Sk. B
<hr/>				
pá 13.00	5	12.4	12	Sk. B



	10		9.1	Sk. B
	15	10.1	8	Sk. B
	20			Sk. B
	25			Sk. B
	30	6.1	4.8	Sk. B
po 7.00	5	13.2	11.9	Sk. A
	10	10.4		Sk. A
	15	10	7.8	Sk. A
	20			Sk. A
	25			Sk. A
	30	7.2	4.9	Sk. A
po 10.00	5	10.8	8.9	Sk. A
	10	9.6	7.8	Sk. A
	15		5.6	Sk. A
	20			Sk. A
	25			Sk. A
	30	6.4	2.2	Sk. A
po 13.00	5	11.8	11.7	Sk. A
	10	9.2	8.3	Sk. A
	15	7.8	6.2	Sk. A
	20			Sk. A
	25			Sk. A
	30	6.1	3.8	Sk. A
út 7.00	5	6.9	12.3	Sk. A
	10			Sk. A
	15	8.3	5.9	Sk. A
	20			Sk. A
	25			Sk. A
	30	6.1	3.2	Sk. A
út 10.00	5	11.2	7.3	Sk. A
	10	5.3	6.9	Sk. A
	15	7.8	6.9	Sk. A
	20			Sk. A
	25			Sk. A
	30	6.9	2.6	Sk. A
út 13.00	5	10.6	9.2	Sk. A
	10	8.3	7.1	Sk. A
	15	7.2	5.6	Sk. A
	20			Sk. A
	25			Sk. A
	30	4	2.1	Sk. A
st 7.00	5	11.1	10	Sk. A
	10	9	8.3	Sk. A
	15	7	2	Sk. A
	20			Sk. A
	25			Sk. A
	30	5.2	2.6	Sk. A
st 10.00	5	11.2	8.8	Sk. A
	10	8.3	6.9	Sk. A
	15	7.8	6.7	Sk. A
	20			Sk. A
	25			Sk. A
	30	5.3	4.9	Sk. A
st 13.00	5	10.7	8.9	Sk. A
	10	9.4	7.2	Sk. A
	15	7.2	4.8	Sk. A

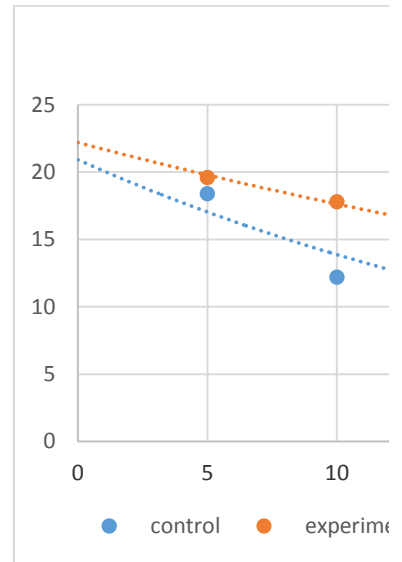
)



ols
ly/controls)

po	time	control	experimental
	5	18.4	19.6
	10	12.2	17.8
	15	10.9	15.4
	20	9.67	13.9
	25	8.59	13.6
	30	5.52	10.5

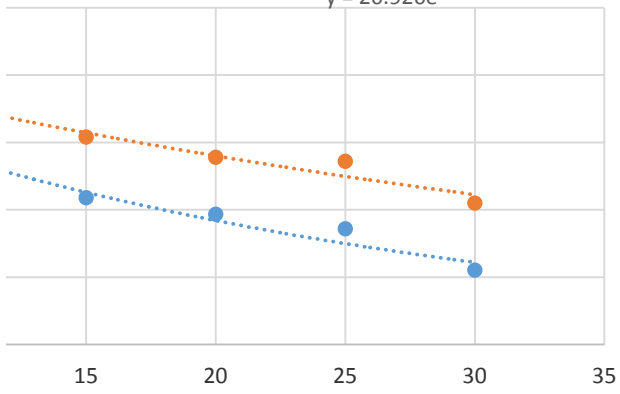
30.13683
16.90603



Název grafu

$$y = 22.201e^{-0.023x}$$

$$y = 20.926e^{-0.041x}$$



ental Expon. (control) Expon. (experimental)