

# Virová (serózní meningitida)

---

- Viry – virus klíšťové meningoencephalitidy
  - herpetické viry
  - virus průušnic
- borrelie
- leptospiry
- tuberkulóza

# Příušnice -parotitis epidemica s meningitidou (kasuistika)

---

- Anamnéza
- Muž, 23 let dosud se ničím závažným neléčil
- Kontakt s příušnicemi
- NO: otok levého příuší asi 4 dny, nyní horečka, 39 st., bolesti hlavy, zvracení, schvácenost

# Stav při přijetí

---

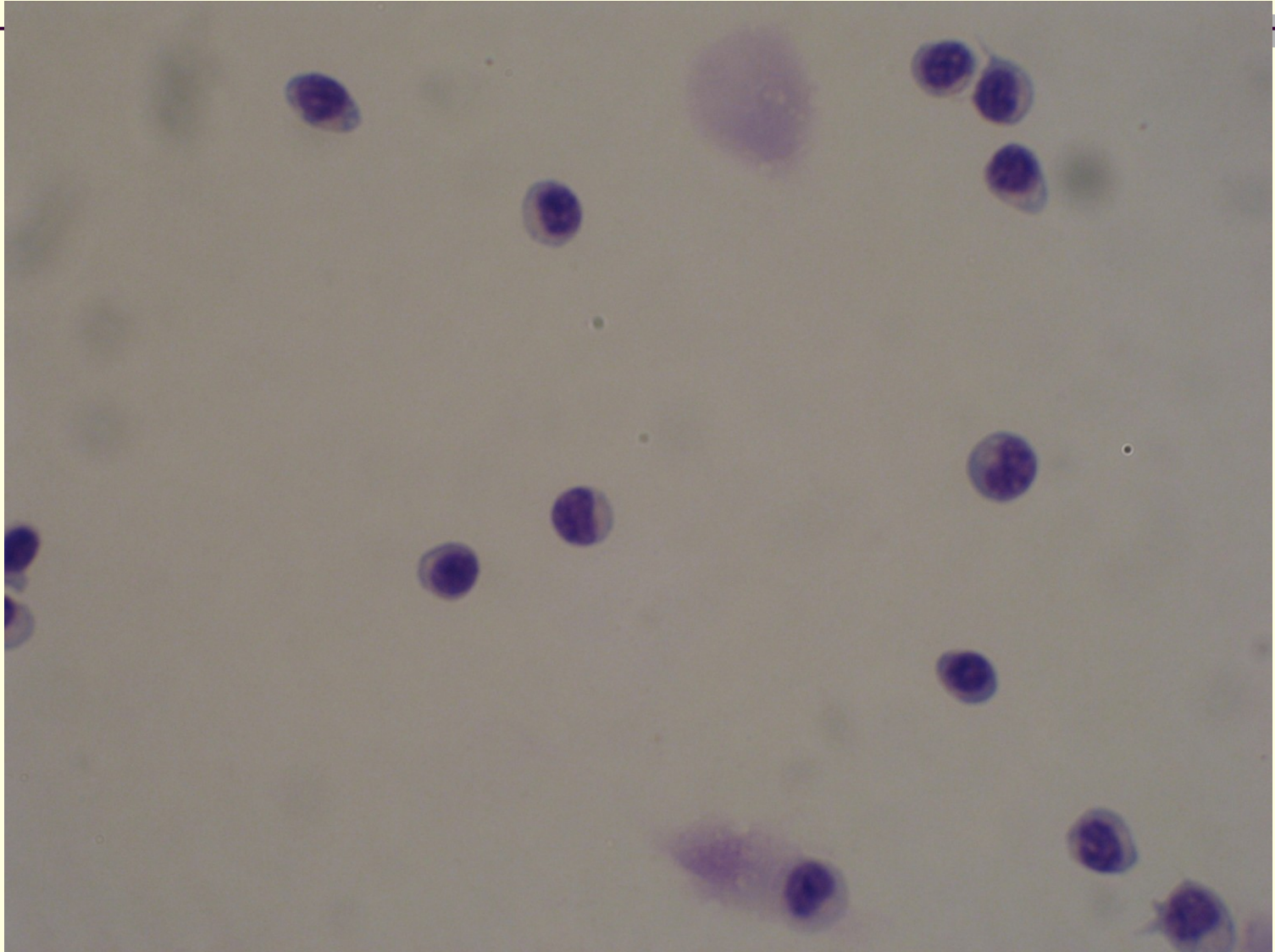
- Při vědomí, spolupracuje, febrilní, schvácený
- Příuší bilaterálně zduřelé
- Meningeální jevy pozitivní
- Přijat pro podezření na meningitidu při parotitidě

# Vyšetření

---

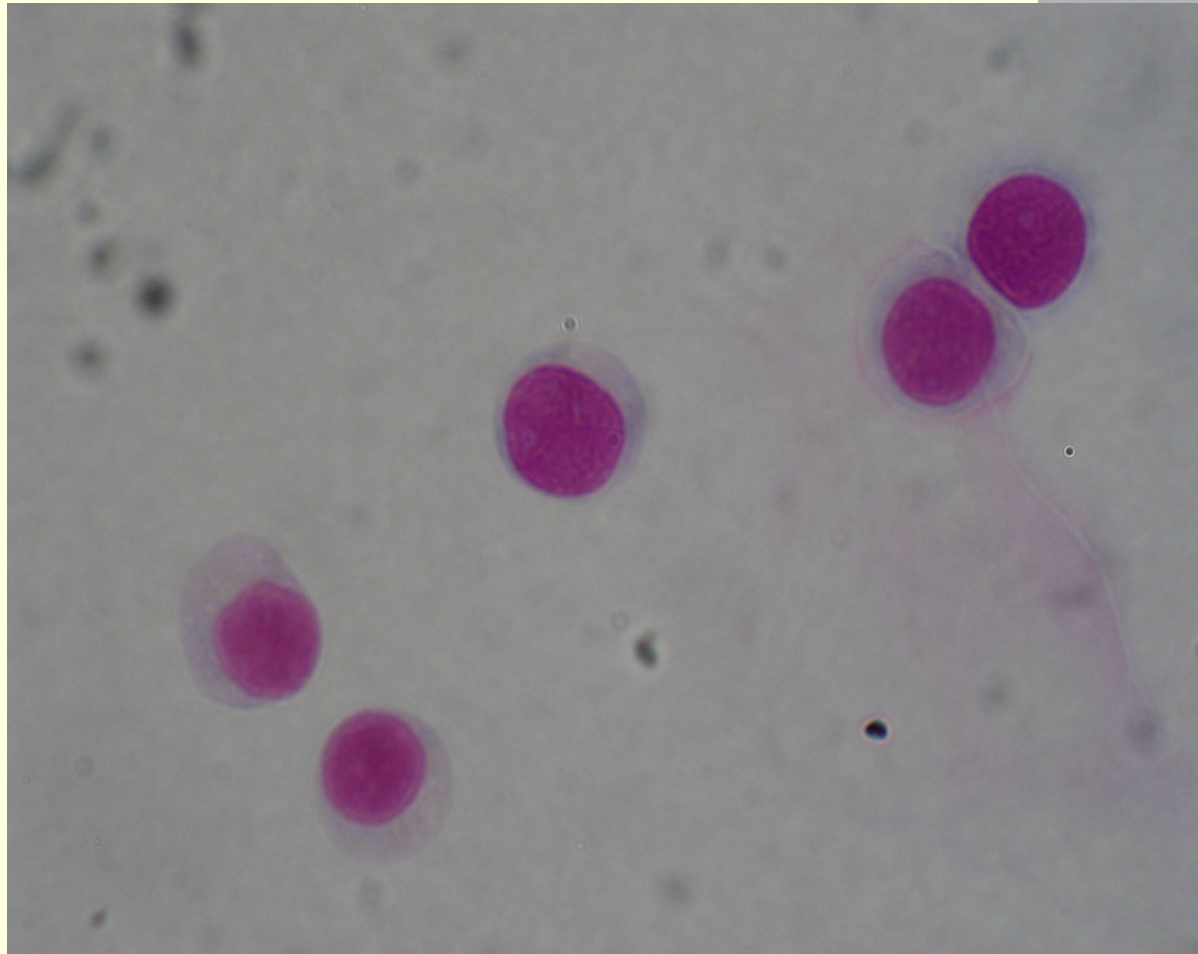
- Lumbální punkce
- CSF:mono 77/ul
- CSF poly 0.7/ul
- CSF ery 2
- CSF celk. bílk. 0.76 g/l
- CSF glukóza 2.7 mmol/l
- Kvalitativní cytologie-dominují lymfocyty-serózní zánět

# Lymfocyty



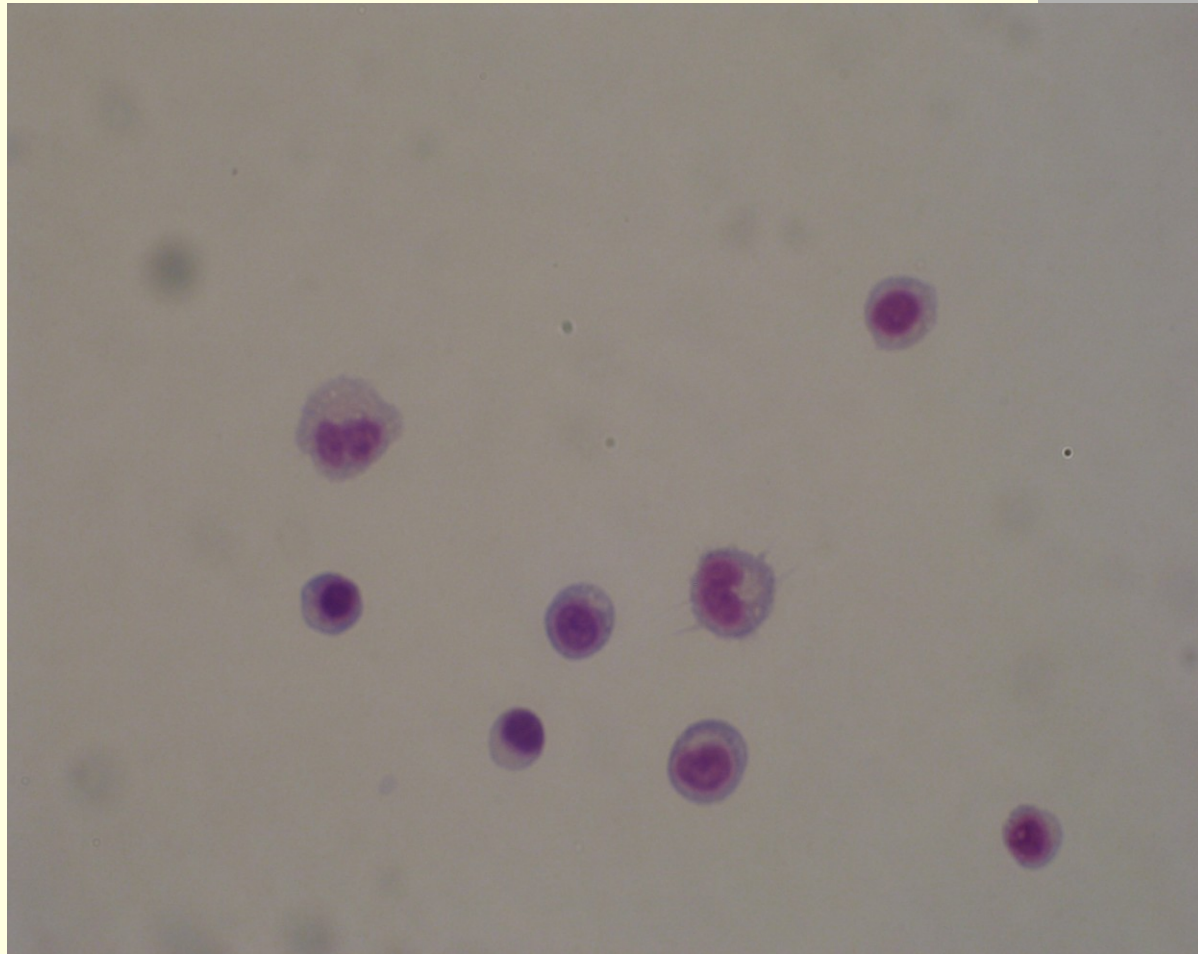
# Lymfocyty

---



# Monocyty

---



# Vyšetření OKM

---

- CSF
- parotitis – pozitivní IgM
  
- Sérum
- parotitis – pozitivní IgG, IgM+++



# Průběh hospitalizace

---

- Terapie –kortikoidy,manitol, Ibalgin Ciprinol,
- Po zavedení komplexní terapie ústup horečky 3.den
- Kromě serózní meningitidy i lehká iritace pankreatu

# Doporučení

---

- Rekonvalescence 5-8 týdnů
- Pravidelný režim
- Vitaminy skupiny B
- Kontrola neurologie

Komplikace –orchitida, epidimitida

Kontrola spermogram

Od r. 1987 v ČR očkování proti parotidě