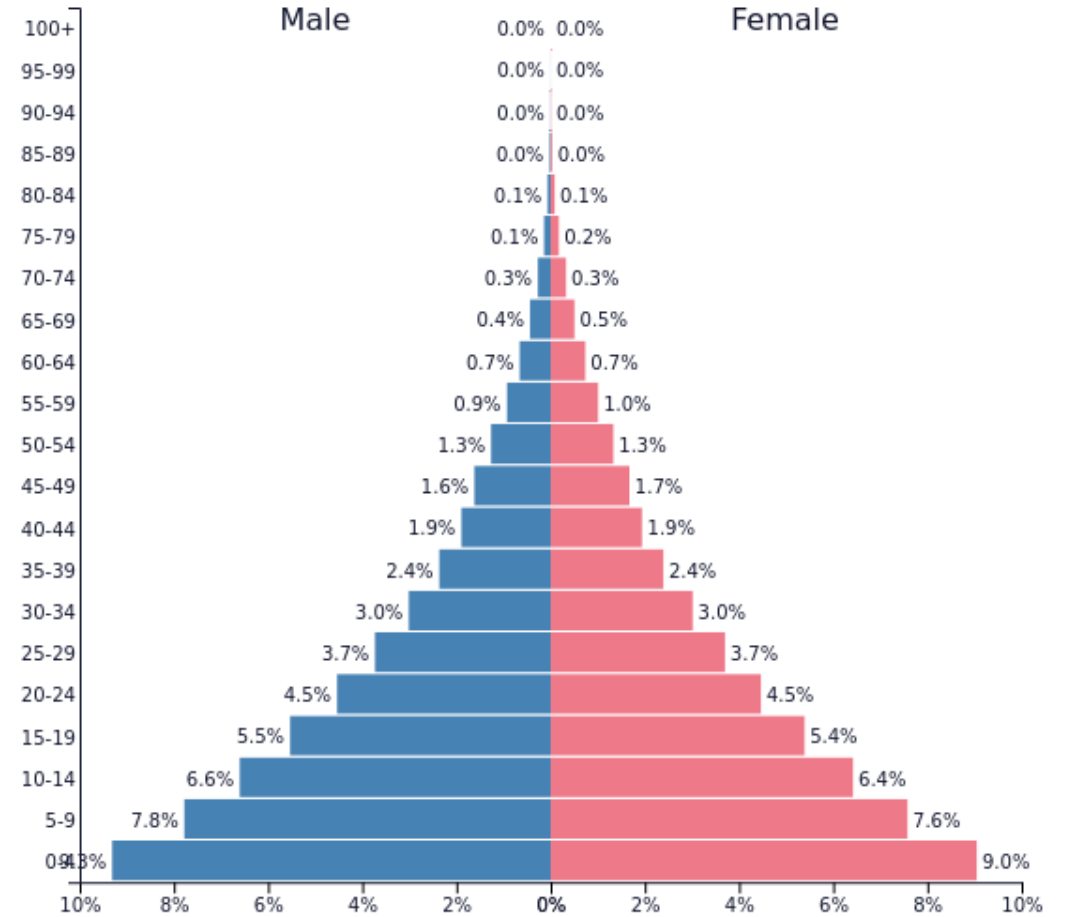
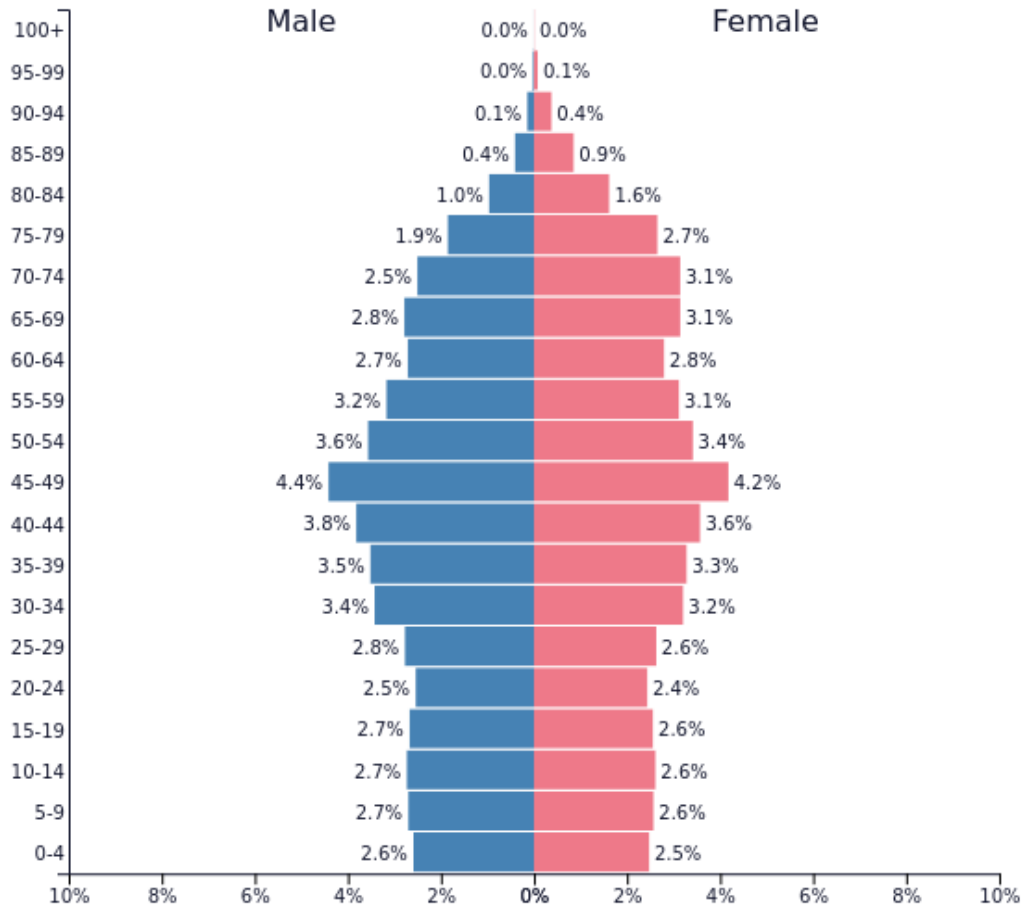


Lenka Slepíčková

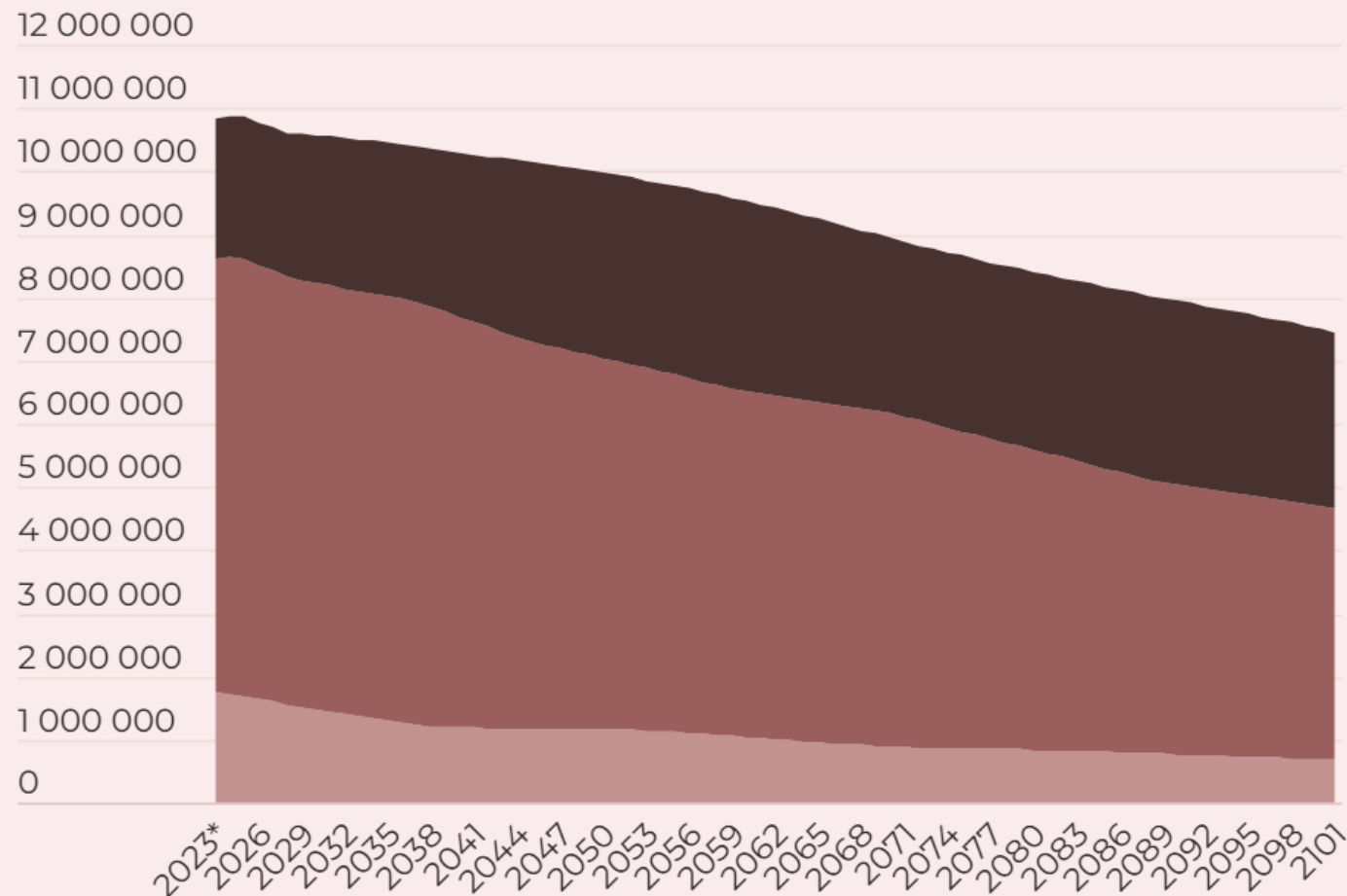
Age pyramid 2023



Věkové složení populace

Podle nízké varianty ČSÚ

● 0-14 let ● 15-64 let ● 65+ let



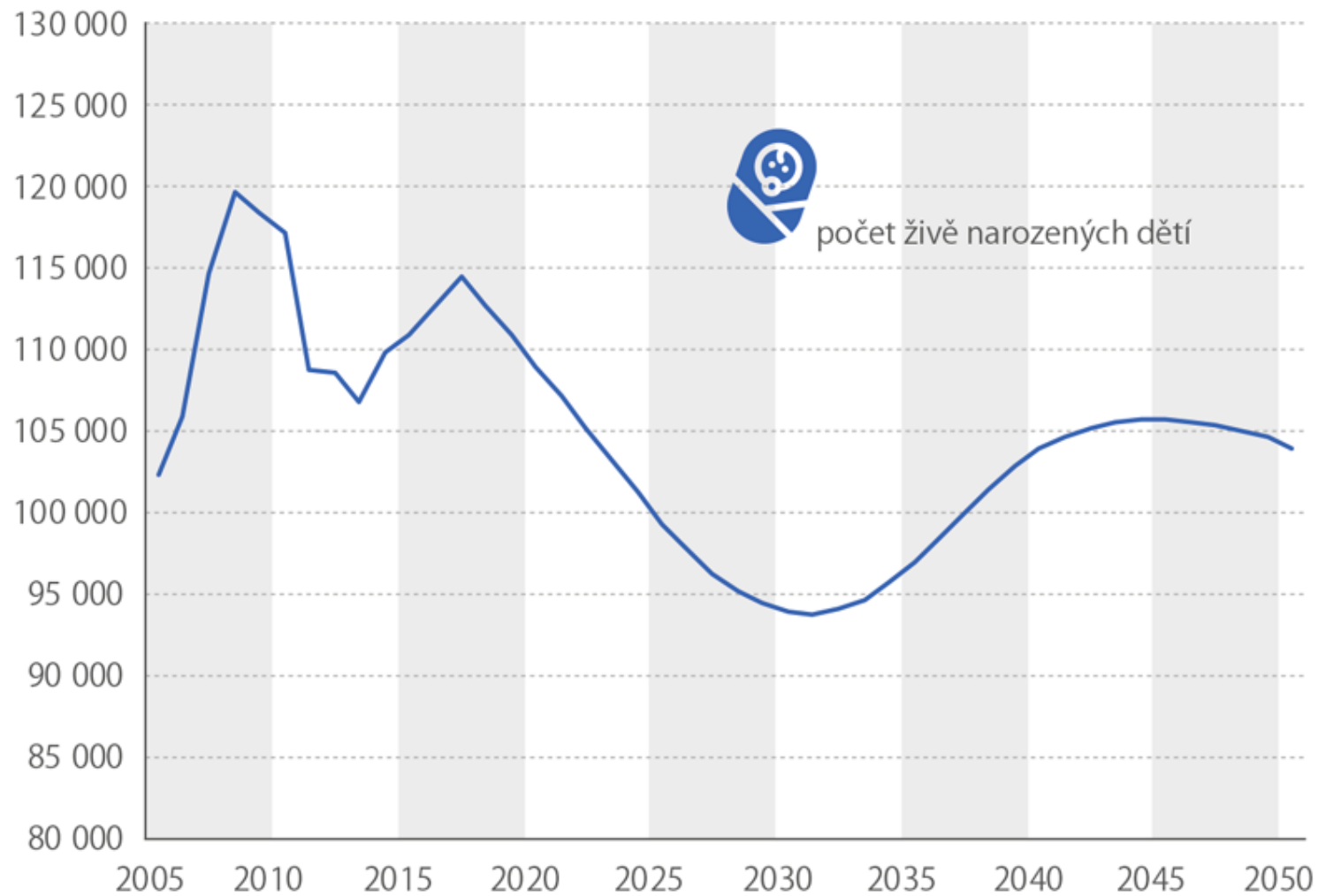
Pozn.: *reálné údaje

Zdroj: ČSÚ

Seznam Zprávy

Vývoj (2005–2017) a projekce (2018–2050) počtu živě narozených dětí

Zdroj: ČSÚ

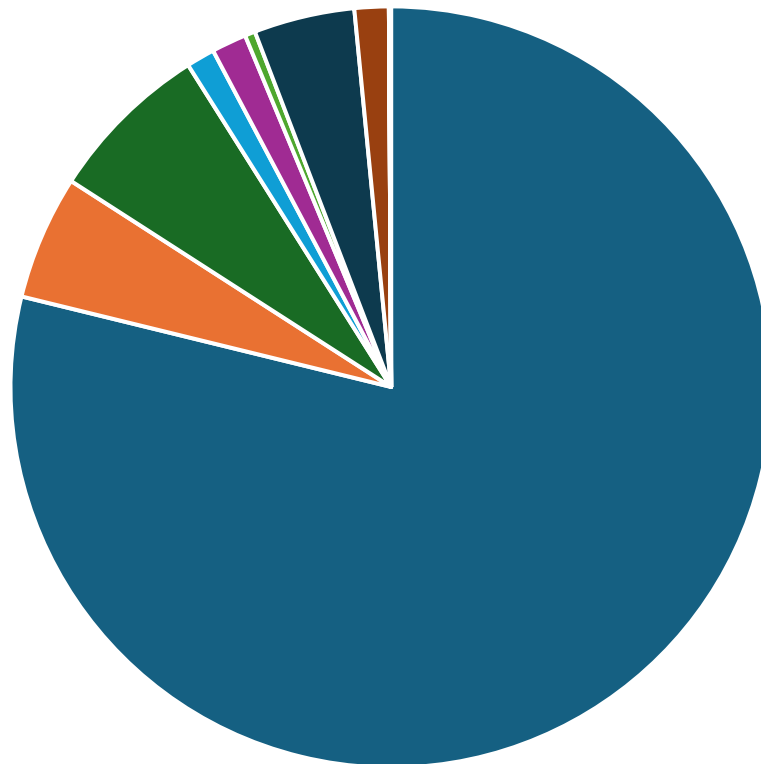


	2019 SK	2020 SK	2021 SK	2022 SK	2023 SK	2024 SR	2025 SR	Index v % 2025/2024	Rozdíl 2025 - 2024
	1	2	3	4	5	6	7	7/6*100	7-6
I. Výdaje na sociální dávky	603 411	688 691	693 618	768 975	869 304	893 615	920 114	103,0	26 499
I.1 Důchodové pojištění	471 797	519 843	530 739	588 420	685 664	706 194	717 403	101,6	11 209
I.2 Nemocenské pojištění	39 230	55 611	51 904	48 126	45 919	51 121	47 551	93,0	-3 570
I.3 Úrazové pojištění									
I.4 Státní sociální podpora a péče	38 807	52 614	49 714	56 748	60 399	61 369	62 169	101,3	800
I.5 Podpory v nezaměstnanosti	8 144	10 567	10 006	9 884	10 493	10 099	12 000	118,8	1 901
I.6 Dávky pomoci ve hmotné nouzi	4 439	4 800	5 333	14 416	12 889	7 500	15 900	212,0	8 400
I.7 Dávky pro zdravotně postižené	2 691	2 681	2 616	2 726	3 823	4 270	3 970	93,0	-300
I.8 Příspěvek na péči	29 822	33 153	32 793	36 448	37 251	38 015	45 015	118,4	7 000
I.9 Zvláštní dávky ozbrojených sborů	8 480	9 421	10 476	12 046	12 640	14 795	15 835	107,0	1 040
I.10 Ostatní dávky povahy soc. zabezpečení	1	1	1	1	1	2	1	50,0	-1
I.11 Náhradní výživné pro nezaopatřené děti			36	160	225	250	270	108,0	20
II. Odškodnění a náhrady obyvatelstvu	489	435	389	692	375	400	398	99,5	-2
III. Náhrady mezd - ochrana zaměstnanců	278	274	156	179	206	200	220	110,0	20
I. až III. Peněžní transfery fyz. osobám celkem	604 178	689 400	694 163	769 846	869 885	894 215	920 732	103,0	26 517
IV. Příspěvek na penzijní připojištění	7 200	7 360	7 502	7 634	7 549	8 000	7 500	93,8	-500
V. Platba do veřejného zdravotního pojištění	71 849	97 262	126 322	129 396	138 709	151 000	154 600	102,4	3 600
VI. Sociální dotace a příspěvky zaměstnavatelům	7 814	8 737	9 527	10 349	11 120	11 300	12 700	112,4	1 400
VI.1 Podpora zaměstnávání zdravotně postižených osob	7 405	8 406	9 154	10 011	10 848	11 000	12 400	112,7	1 400
VI.2 Příspěvky na sociální důsledky restrukturalizace	409	331	373	338	272	300	300	100,0	0
I. až VI. Sociální výdaje celkem	691 041	802 759	837 514	917 225	1 027 263	1 064 515	1 095 532	102,9	31 017
VII. Aktivní politika zaměstnanosti (služby) *)	1 435	21 467	25 115	2 314	756	500	530	106,0	30
I. až VII. Sociální výdaje a služby zaměstnanosti celkem	692 476	824 226	862 629	919 539	1 028 019	1 065 015	1 096 062	102,9	31 047

Pozn.

*) nezahrnuje prostředky z EU a FM

Výdaje ČR na sociální dávky (2023)

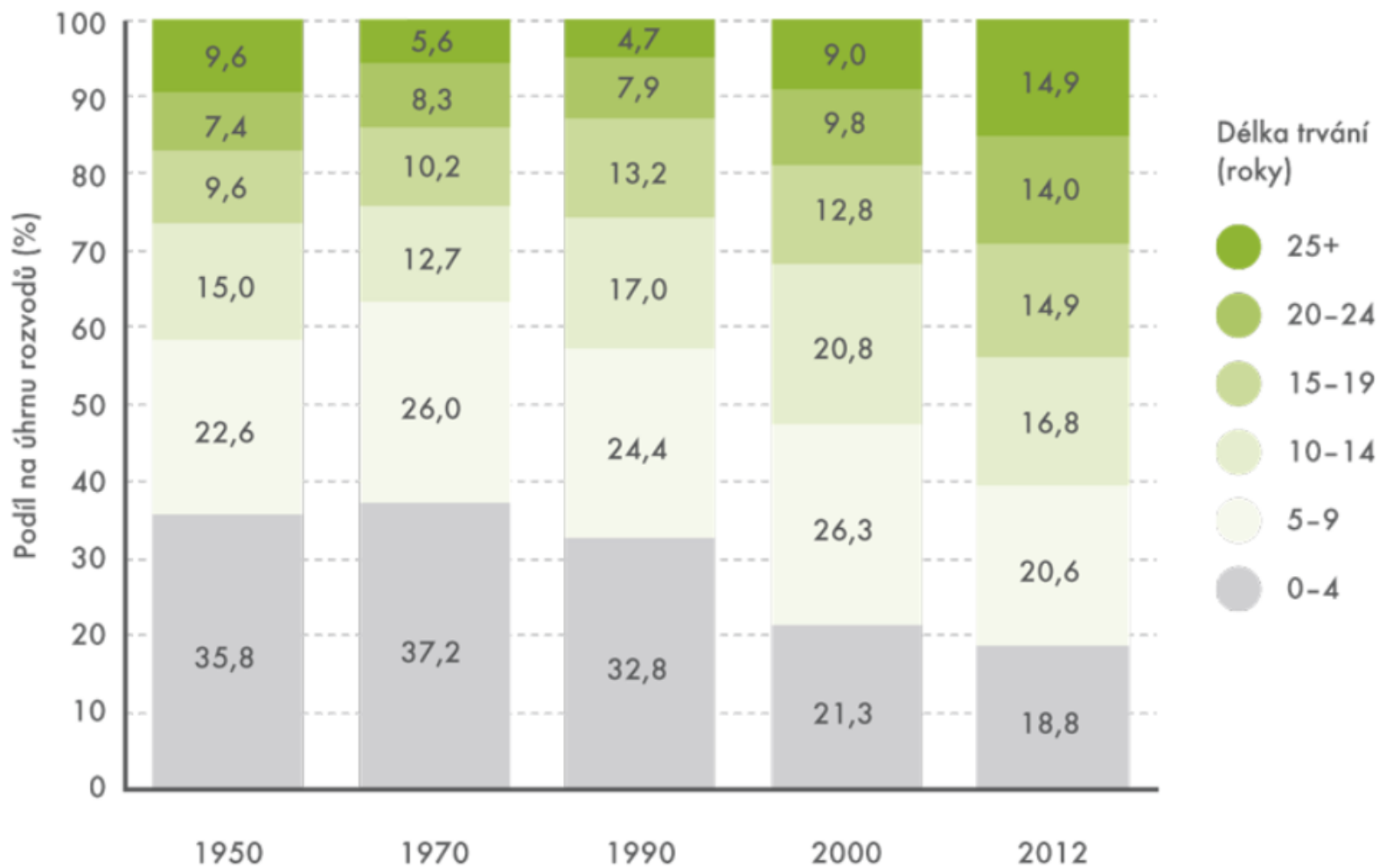


- Důchodové pojištění
- Nemocenské pojištění
- Státní sociální podpora a péče
- Podpora v nezaměstnanosti
- Dávky pomoci ve hmotné nouzi
- Dávky pro zdravotně postižené
- Příspěvek na péči
- Zvláštní dávky ozbrojených sborů
- Ostatní dávky sociální zabezpečení
- Náhradní výživné
- Odškodnění a náhrady obyvatelstvu
- Náhrady mezd - ochrana zaměstnanců

Tabulka č. 102: Pokud byste měl(a) ve svém životě ideální životní podmínky, jaký celkový počet dětí byste si přál(a) mít (bez ohledu na to, kolik jich skutečně máte)?

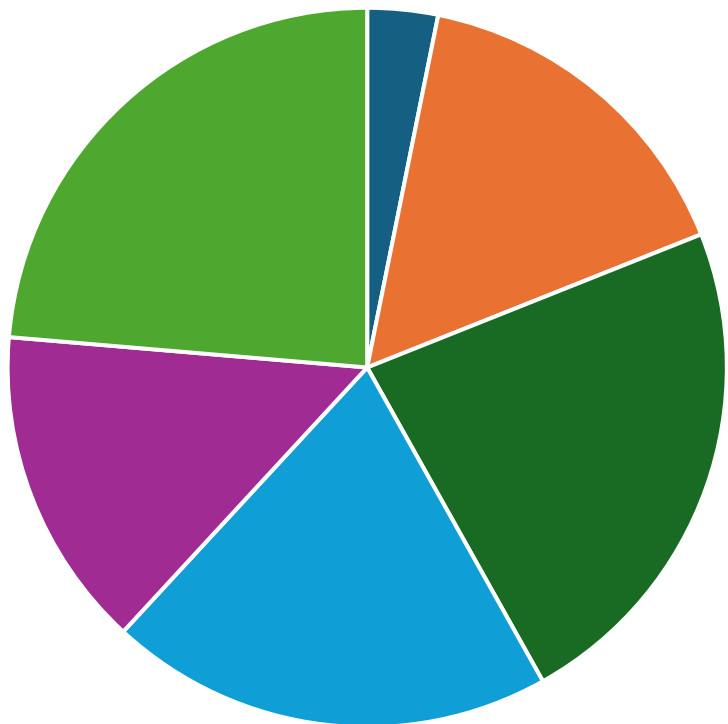
a5 Ideální počet dětí v životě (Řádková %)		EVS 2017				
		Žádné děti	Jedno dítě	Dvě děti	Tři děti	Čtyři a více dětí
Celkem		1 %	10 %	54 %	26 %	10 %
Pohlaví	muž	1 %	10 %	54 %	25 %	10 %
	žena	0 %	10 %	54 %	26 %	10 %

Délka trvání manželství před rozvodem

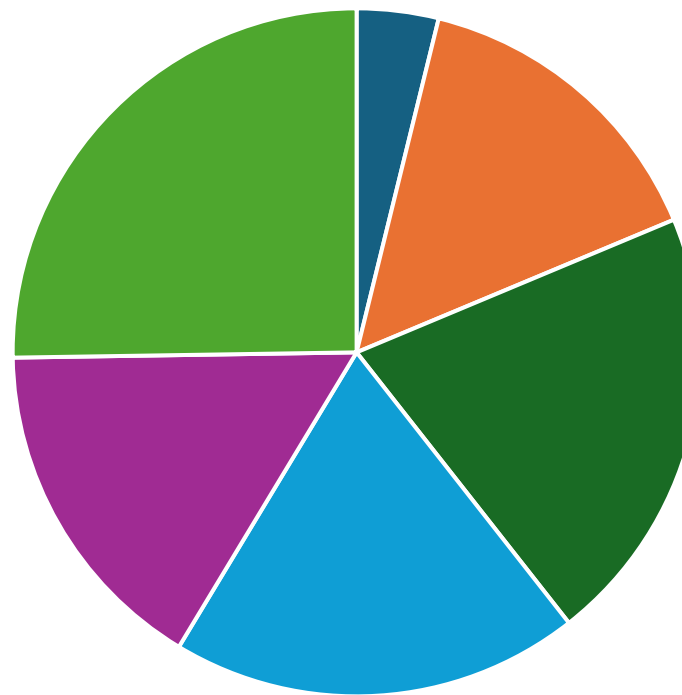


Délka trvání manželství rozvedených v roce 2021 (ČSÚ)

Praha



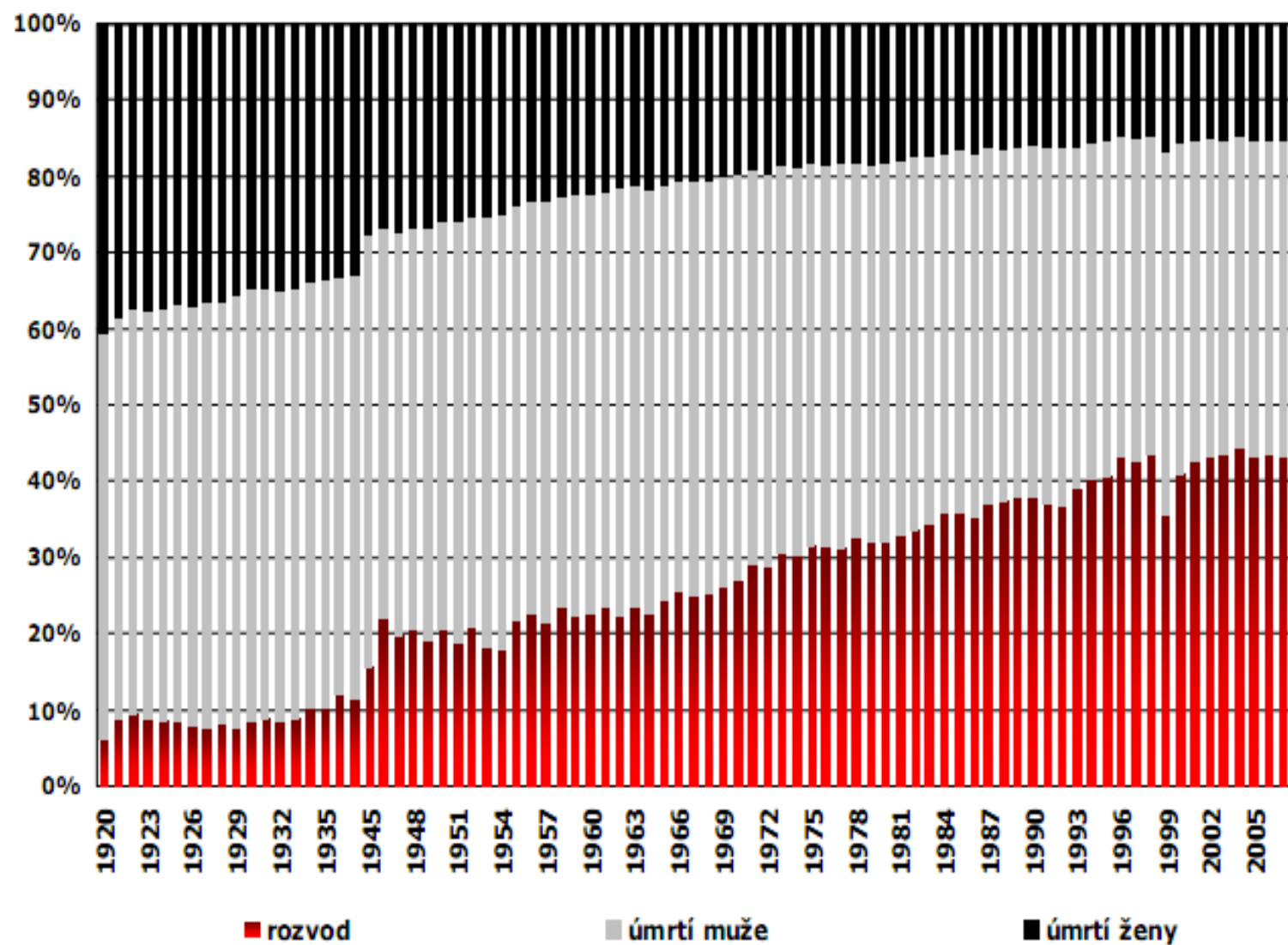
Středočeský kraj



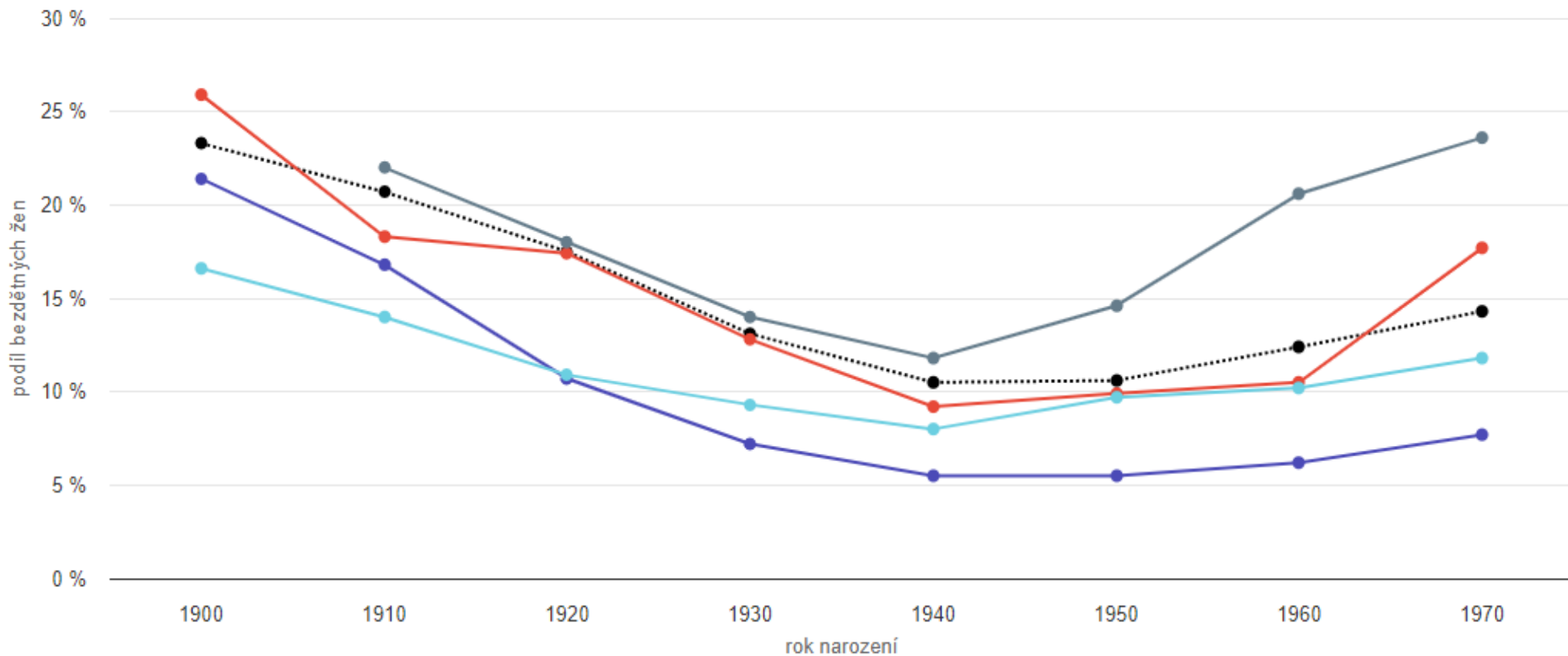
0 až 1 rok 2 až 4 roky 5 až 9 rok 10 až 14 let 15 až 19 let 20 let a více

0 až 1 rok 2 až 4 roky 5 až 9 rok 10 až 14 let 15 až 19 let 20 let a více

Jak manželství končí...



Bezdětnost v Evropě



- Anglie a Wales
- Belgie
- Bělorusko
- Bulharsko
- Česko
- Estonsko
- Evropa, průměr
- Finsko
- Bulharsko
- Francie
- Chorvatsko
- Irsko
- Itálie
- Litva
- Maďarsko
- Moldavsko
- Německo
- Německo, východní
- Nizozemsko
- Norsko
- Polsko
- Portugalsko
- Rakousko
- Rumunsko
- Rusko
- Řecko
- Slovensko
- Slovinsko
- Španělsko
- Švédsko
- Švýcarsko
- Ukrajina

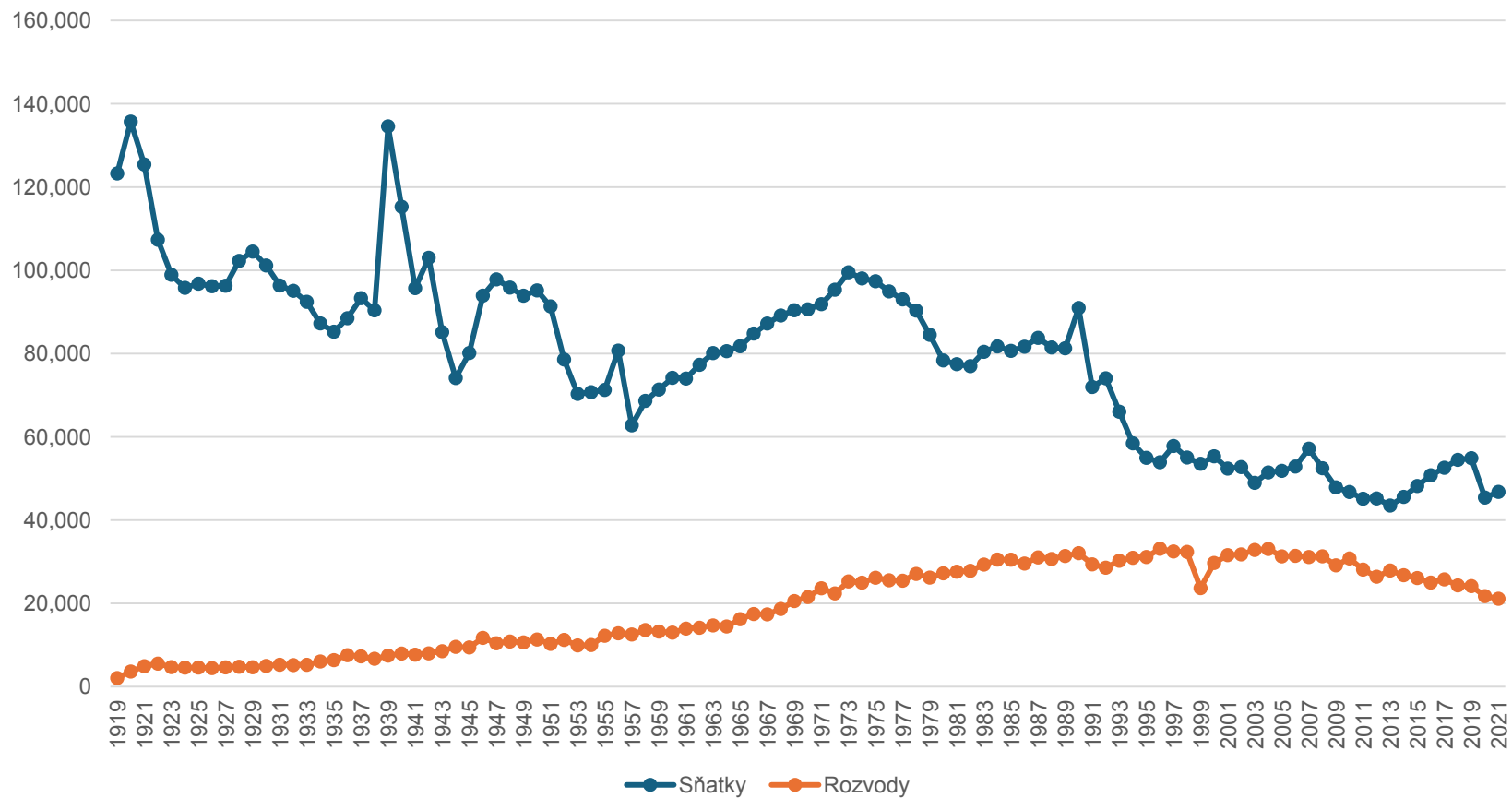
Zdroj: Childlessness in Europe, studie

Plodnost a bezdětnost

ČR v minulosti vynikala jedním z nejnižších podílů bezdětných žen v Evropě – u žen narozených v letech 1950–1969 se pohyboval pouze mírně nad 5 % (ve Švýcarsku nebo v záp. Německu kolem 20 %). U projektovaných generací by se ovšem tento podíl měl zvýšit až na **18 % pro generace 1982–1986**. Pro generace mladší se očekává pokles na hodnoty okolo 11 %.

Konečná plodnost klesla poprvé pod hranici dvou dětí u generace 1960 (podle výsledků Sčítání lidu, domů a bytů 2011) a směrem k mladším ročníkům narození žen se bude podle vložených parametrů plodnosti projekce dále snižovat. Minima o hodnotě 1,64 dítěte na jednu ženu by mělo být dosaženo u generací 1982–1985, poté by se měla konečná plodnost postupně blížit odhadované hodnotě 1,74 dítěte na jednu ženu.

Sňatky a rozvody 1919 - 2021



Funkce manželství (a šířeji rodiny)

- Legitimní sex
- Legitimní potomci
- Dědictví
- Zabezpečení nepracujících
- Obrana vůči vnějšímu světu
- Příprava na budoucí práci
- Výroba všeho, co rodina potřebuje k obživě
- Emocionální podpora
- Sebepotvrzení

„Byli jsme požehnáni, že jsme spolu sdíleli téměř tři desetiletí jako manžel a manželka v nádherném, láskyplném manželství. Naše cesta se nyní posouvá a rozhodli jsme se jít od sebe, abychom mohli pokračovat v našem individuálním růstu,“ uvedli manželé ve společném prohlášení.

„Když člověk bilancuje, nemůže se vyhnout ani tomu, aby bilancoval svůj soukromý život. Při tom jsem bohužel zjistil, že jsem se pro své zaujetí prací pro obec a také svou literární činností vyhýbal řešení problémů právě v soukromém životě a je načase uvést jej do relativní harmonie se sebou samým.“

„Přehodnocuji svůj život. Myslím, že je nezbytné se čas od času, nejen v práci, ale i v soukromí, zastavit, uvědomit si, co doopravdy chcete, co v denním kolotoči můžete nechtěně přehlížet. A i když je to kruté, nemilosrdně zjistit, jak se věci ve skutečnosti mají. Já volím rozchod. Abych se nezpronevěřila sama sobě. Nebo lze přijmout status, že se nic neděje, řešit ne podstatu, jen plášť, povrch, chovat se pokrytecky z jedné strany a z druhé se smířit, a to nechci.“