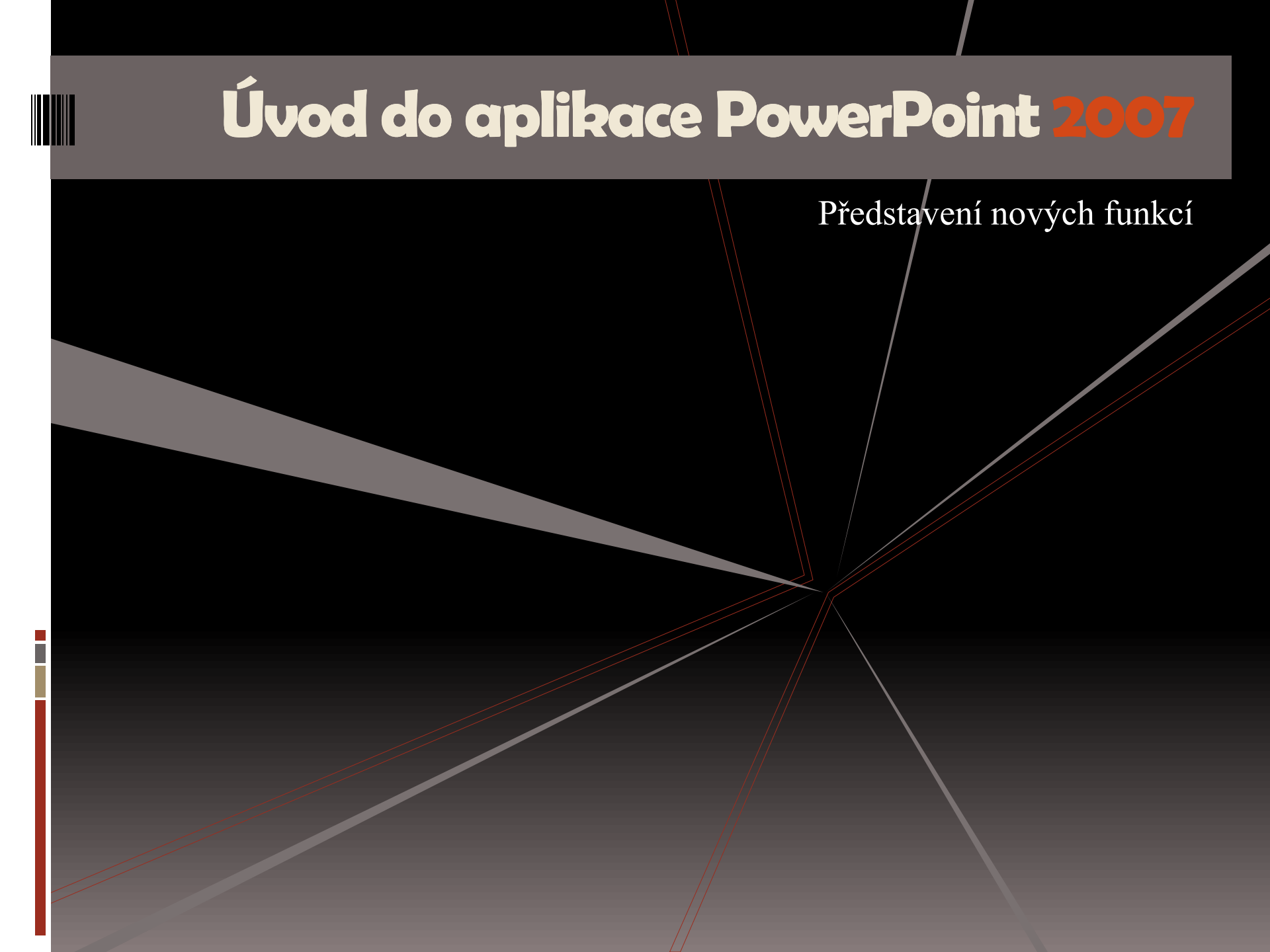




Úvod do aplikace PowerPoint 2007

Představení nových funkcí



Hlavní program konference MEFANET 2011

24.11.AM

**Symposium
Elektronické testování**

24.11.PM

**Workshop
Autorské práce v praxi**

25.11.AM

**Workshop
Technologické trendy ve
výuce**

**Jednání
KR MEFANET**

25.11.PM

Aplikace PowerPoint

- Můžete si ji prohlédnout v zobrazení Prezentace nebo v procházení v normálním zobrazení.
- ❖ Tyto snímky jsou vytvořeny tak, aby vás inspirovaly k vytváření zajímavých prezentací v aplikaci PowerPoint 2007!



TEXT, GRAFIKA A OBRÁZKY

Nadřazený text

Při práci s textem v aplikaci PowerPoint 2007 můžete používat nové triky. K dispozici jsou užitečné funkce, jako je přeškrtnutí, a pokročilé funkce, jako je nastavení mezer mezi znaky. Maximálního efektu dosáhnete pomocí měkkých stínů a použitím stylů WordArt přímo v textu na snímku.

- **Efekty**
- Prokládání
- Mezery m e z i
z n a k y
- Stylové podtržení
- ~~Přeškrtnutí~~

Působivost grafiky OfficeArt

- Vyjádřete svoje myšlenky pomocí zajímavé grafiky. Aplikace PowerPoint usnadňuje vytvoření vizuálních efektů, které dříve vyžadovaly použití několika aplikací. Použití efektů stínů, odrazu, záře, zkosení, 3D a mnoha dalších je velice snadné.



Měkký stín



Odraz




Zkosení



3D

Představte si to...

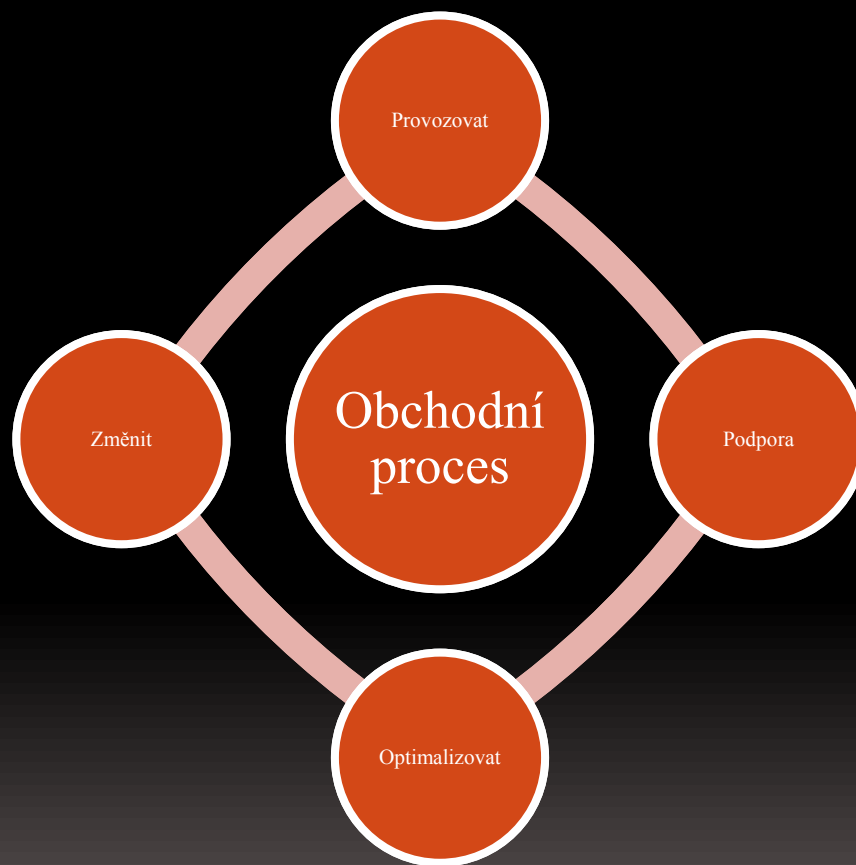
Obrázky lze v aplikaci PowerPoint 2007 upravovat mnoha způsoby. Můžete snadno měnit barvy obrázků nebo změnit tvar rámečku obrázku. Můžete také použít všechny efekty OfficeArt, dokonce efekty 3D!




Objekt SmartArt

Vizualizace

Pomocí objektů SmartArt můžete měnit odrážky na grafické objekty jedním klepnutím. Můžete dokonce změnit rozložení grafiky tak, aby přesně odpovídalo vašim představám.





Obchodní proces

Provozovat

Podpora

Optimalizovat

Změnit

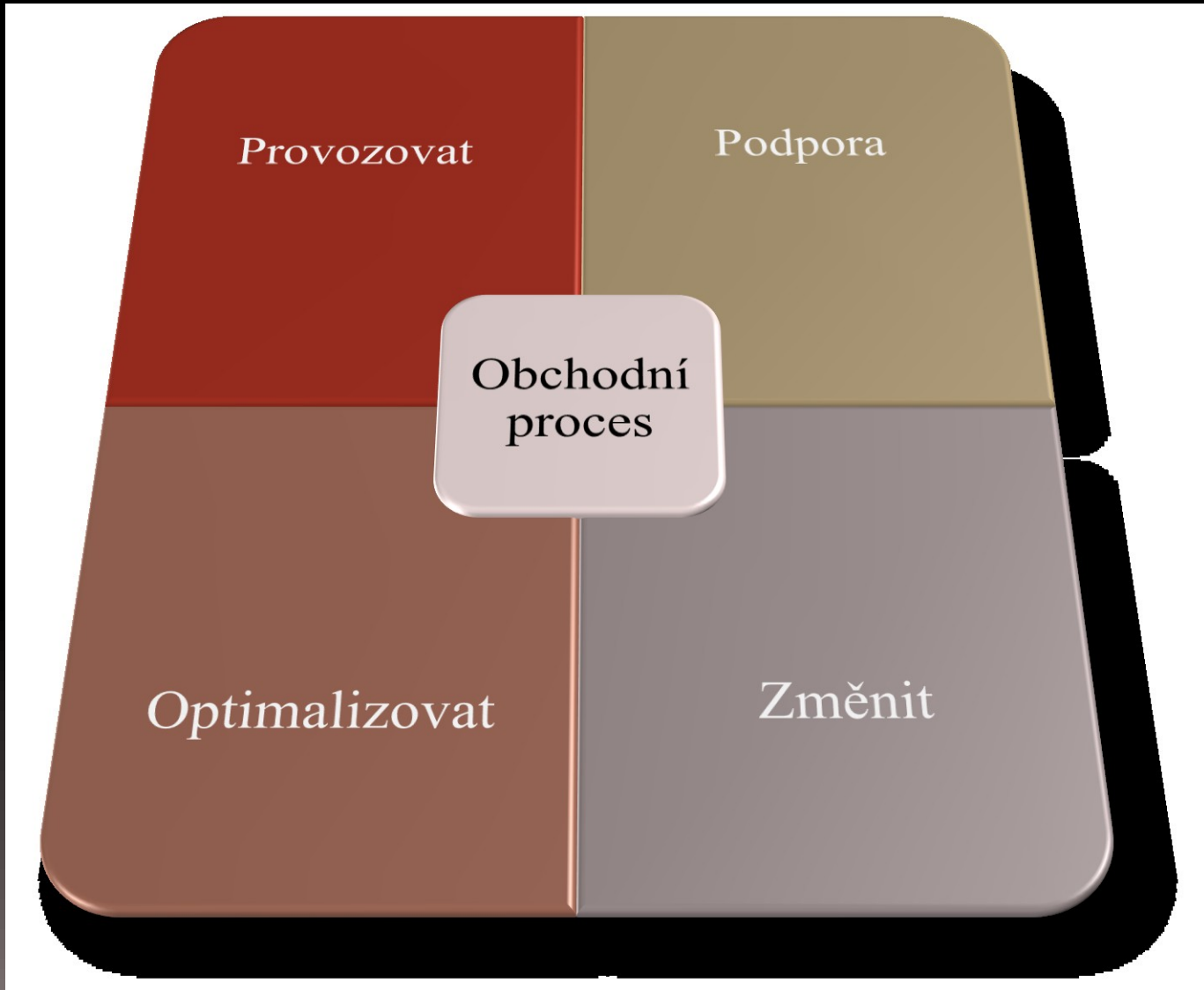
Provozovat

Podpora

Obchodní
proces

Optimalizovat

Změnit





Vlastní rozložení