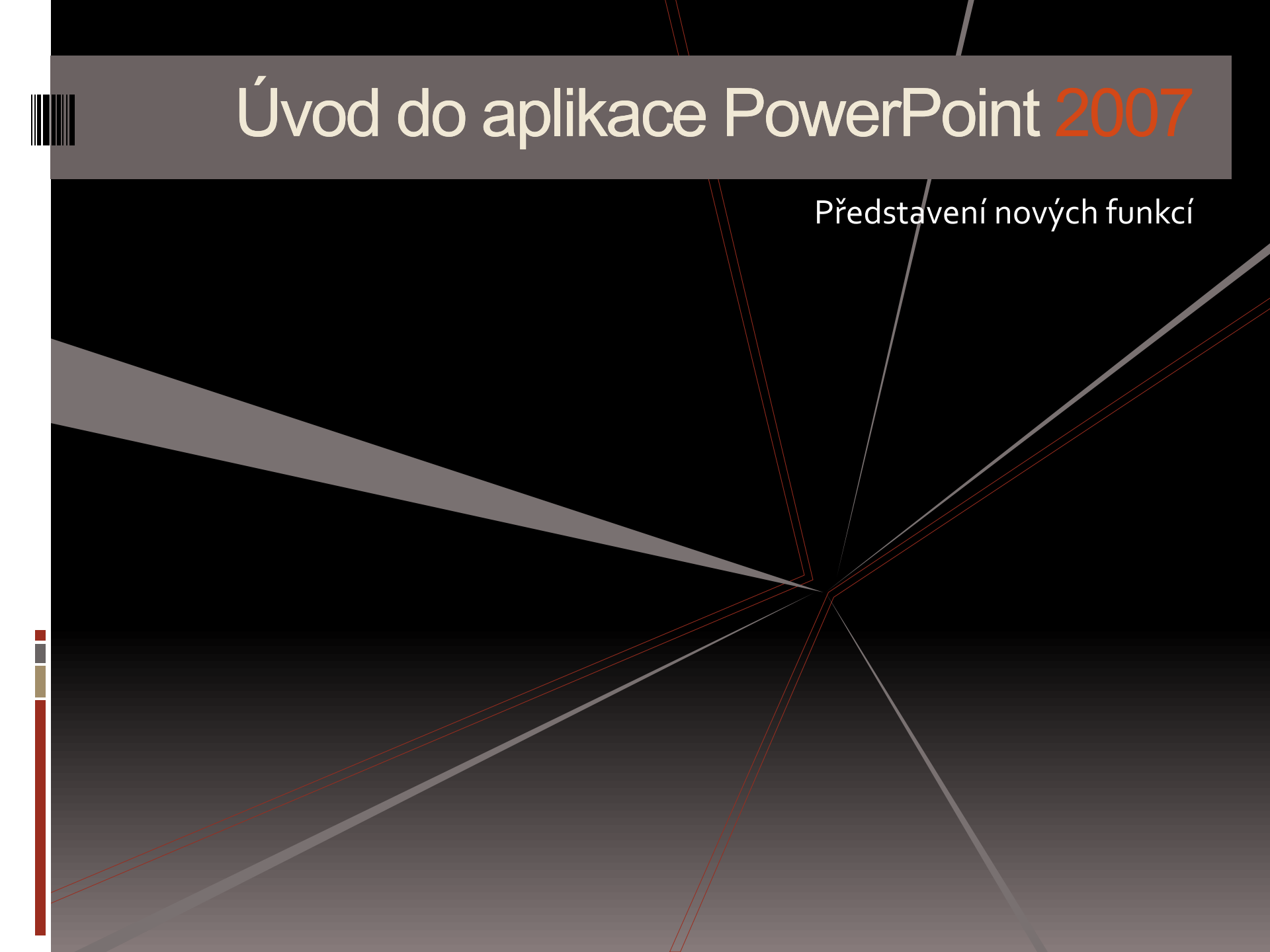




Úvod do aplikace PowerPoint 2007

Představení nových funkcí

The background features a complex geometric design with several lines radiating from a central point. A prominent light gray line extends from the top right towards the center. Other lines in shades of gray and red intersect to form various triangular and polygonal shapes. A vertical bar on the left side contains several colored segments: a small red one at the top, followed by gray, olive green, and a larger red one at the bottom.

Konferenz

|| Aplikace PowerPoint 2007

Tato prezentace demonstruje nové funkce aplikace PowerPoint na názorných příkladech. Můžete si ji prohlédnout v zobrazení Prezentace nebo v procházení v normálním zobrazení. Tyto snímky jsou vytvořeny tak, aby vás inspirovaly k vytváření zajímavých prezentací v aplikaci PowerPoint 2007!

Text, grafika a obrázky

Objekt SmartArt

Motivy a rychlé styly

Nová rozložení



TEXT, GRAFIKA A OBRÁZKY

Nadřazený text

- Při práci s textem v aplikaci PowerPoint 2007 můžete používat nové triky. K dispozici jsou užitečné funkce, jako je přeškrtnutí, a pokročilé funkce, jako je nastavení mezer mezi znaky. Maximálního efektu dosáhnete pomocí měkkých stínů a použitím stylů WordArt přímo v textu na snímku.

Měkký stín

Efekty

Prokládání

Mezery m e z i z n a k y

Stylové podtržení

~~Přeškrtnutí~~

|| Působivost grafiky OfficeArt

Vyjádřete svoje myšlenky pomocí zajímavé grafiky. Aplikace PowerPoint usnadňuje vytvoření vizuálních efektů, které dříve vyžadovaly použití několika aplikací. Použití efektů stínů, odrazu, záře, zkosení, 3D a mnoha dalších je velice snadné.

Měkký stín

Odras

Zkosení

3D

Představte si to...

- Obrázky lze v aplikaci PowerPoint 2007 upravovat mnoha způsoby. Můžete snadno měnit barvy obrázků nebo změnit tvar rámečku obrázku. Můžete také použít všechny efekty OfficeArt, dokonce efekty 3D!



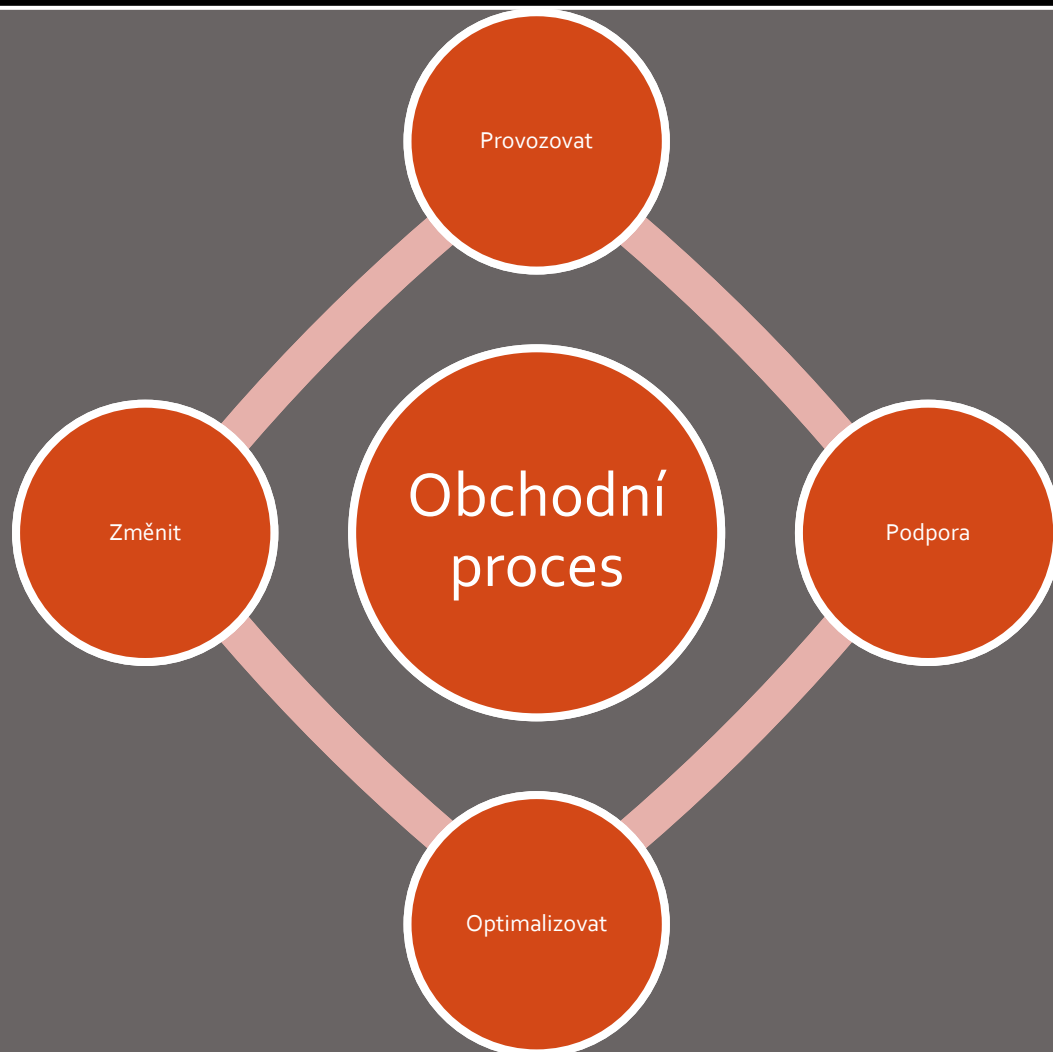



Objekt SmartArt



Vizualizace

Pomocí objektů SmartArt můžete měnit odrážky na grafické objekty jedním klepnutím. Můžete dokonce změnit rozložení grafiky tak, aby přesně odpovídalo vašim představám.



Obchodní proces

Provozovat

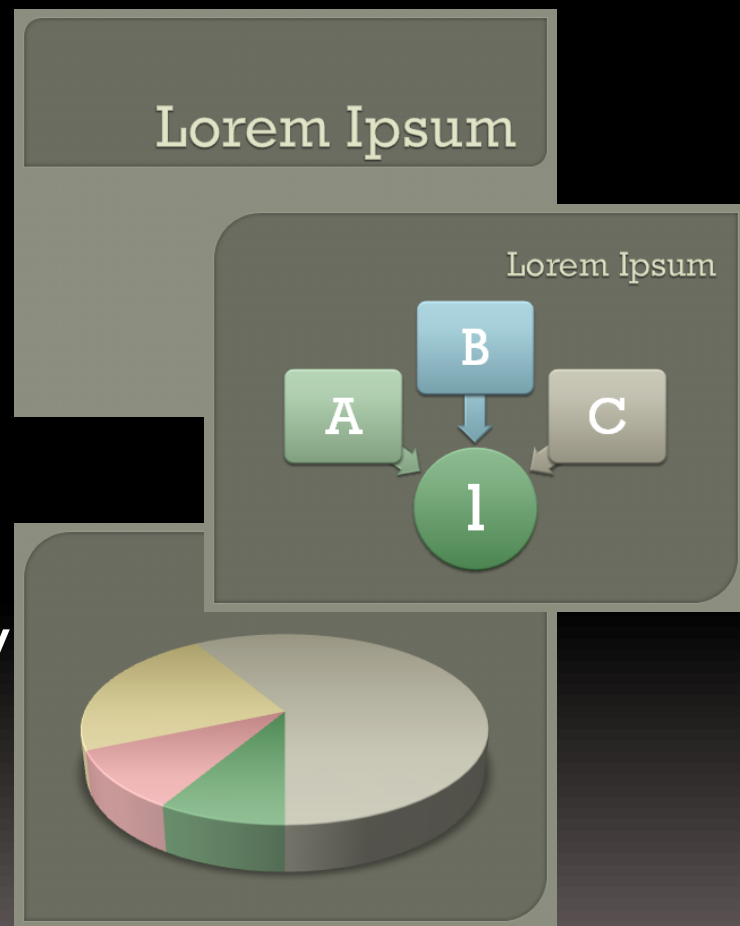
Podpora

Optimalizovat

Změnit

Koordinace pomocí motivů!

- Motivy sady Office umožňují snadnou koordinaci barev, typů písma a grafických efektů použitých v prezentaci. Vše, co do prezentace vložíte, bude automaticky upraveno tak, aby byl použitý styl jednotný.





NOVÁ ROZLOŽENÍ

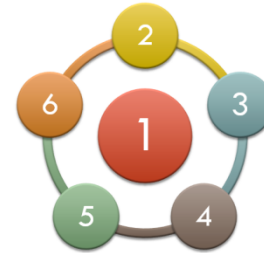
|| Dokonalý snímek!

Aplikace PowerPoint obsahuje nová rozložení, které nabízejí více možností prezentace textu, obrázků a médií.

Vše, co přidáte do zástupných symbolů rozložení, je dokonale uspořádáno.

Lorem Ipsum

Lorem ipsum
dolor sit



Lorem Ipsum

Lorem Ipsum Dolor Sit



Lorem Ipsum

Lorem ipsum dolor sit

|| Vlastní uspořádání

Pomocí vlastních rozložení můžete navrhnout své vlastní uspořádání snímků. V aplikaci PowerPoint je také možné vytvořit nové typy dokumentů. Snadno vytvoříte vše od firemních prospektů až po rodinná alba.

