

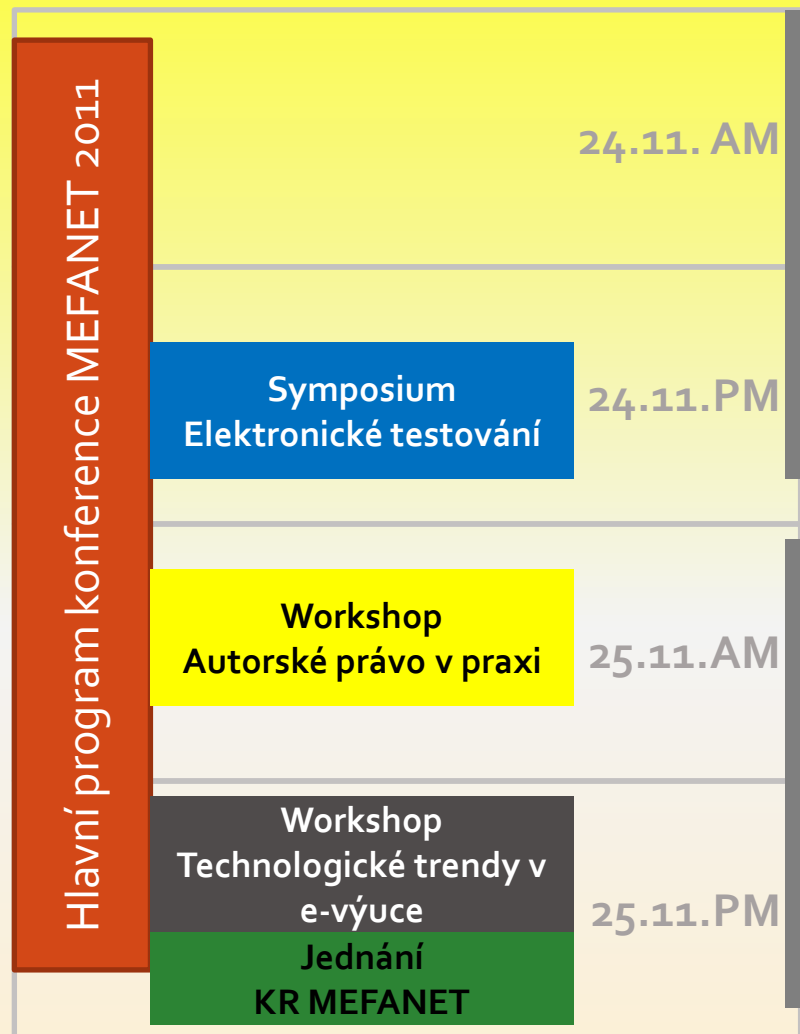


Úvod do aplikace PowerPoint 2007

Představení nových funkcí

The background features a dark gray gradient with several intersecting lines in light gray and reddish-brown. A large, light gray triangular shape points towards the center from the left side. On the far left, there is a vertical bar with four colored segments: dark gray, light gray, olive green, and dark red.

Aplikace PowerPoint 2007





TEXT, GRAFIKA A OBRÁZKY

Nadřazený text

Při práci s textem v aplikaci PowerPoint 2007 můžete používat nové triky. K dispozici jsou užitečné funkce, jako je přeškrtnutí, a pokročilé funkce, jako je nastavení mezer mezi znaky. Maximálního efektu dosáhnete pomocí měkkých stínů a použitím stylů WordArt přímo v textu na snímku.

Měkký stín

Efekty

Prokládání

Mezery m e z i z n a k y

Stylové podtržení

~~Přeškrtnutí~~

Působivost grafiky OfficeArt

Vyjádřete svoje myšlenky pomocí zajímavé grafiky. Aplikace PowerPoint usnadňuje vytvoření vizuálních efektů, které dříve vyžadovaly použití několika aplikací. Použití efektů stínů, odrazu, záře, zkosení, 3D a mnoha dalších je velice snadné.

Měkký stín

Odraz

09192

Zkosení

3D

Představte si to...

⇒ Obrázky lze v aplikaci PowerPoint 2007 upravovat mnoha způsoby. Můžete snadno měnit barvy obrázků nebo změnit tvar rámečku obrázku. Můžete také použít všechny efekty OfficeArt, dokonce efekty 3D!


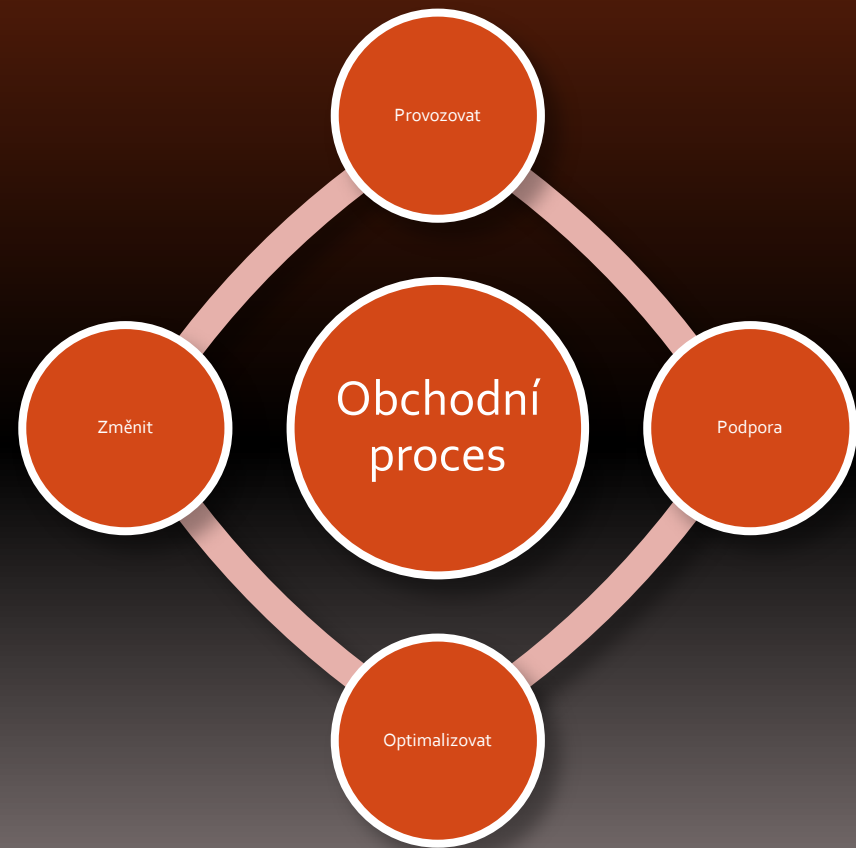




OBJEKT SMARTART

Vizualizace

↪ Pomocí objektů SmartArt můžete měnit odrážky na grafické objekty jedním klepnutím. Můžete dokonce změnit rozložení grafiky tak, aby přesně odpovídalo vašim představám.



Obchodní proces

Provozovat

Podpora

Optimalizovat

Změnit

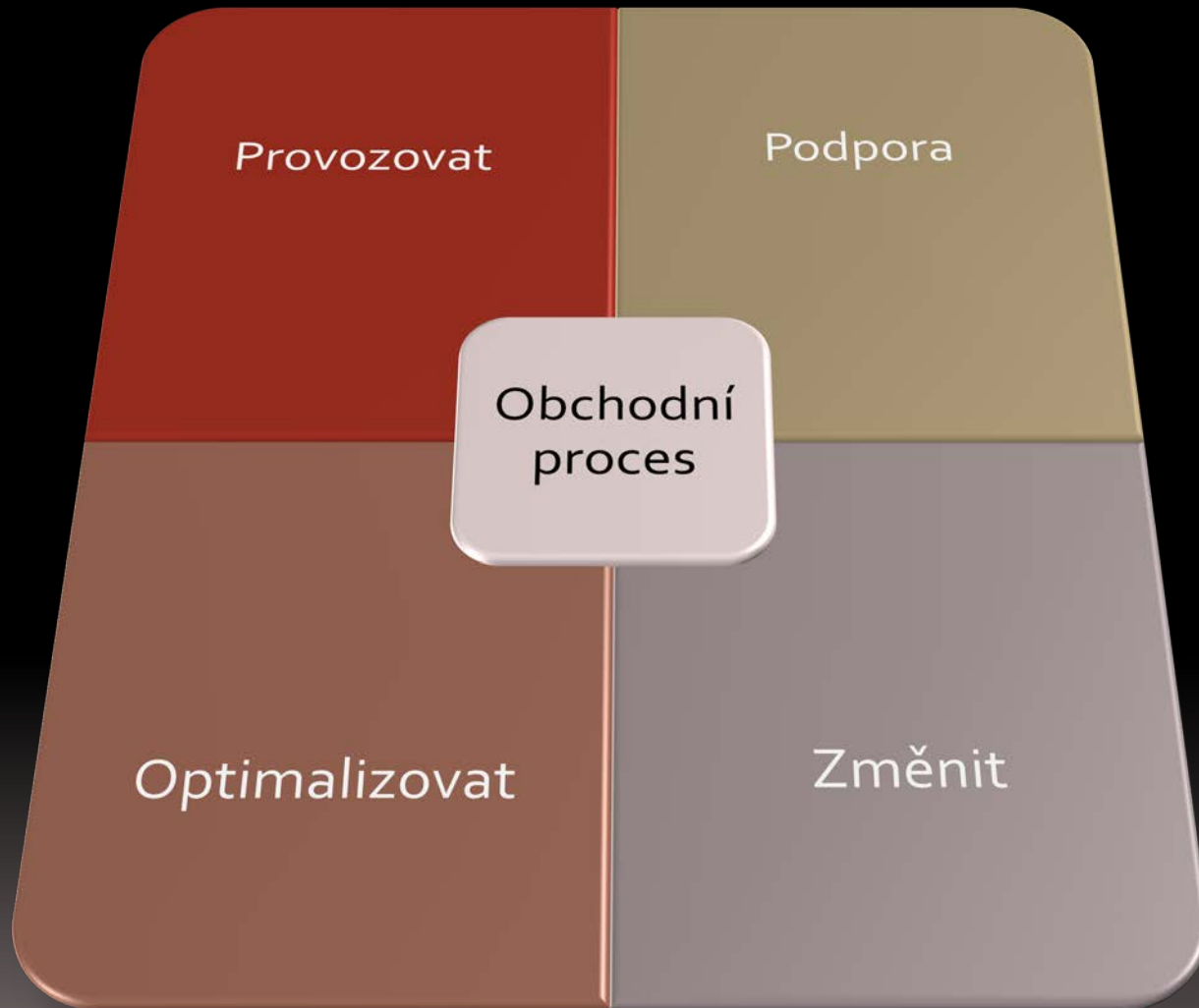
Provozovat

Podpora

Obchodní
proces

Optimalizovat

Změnit

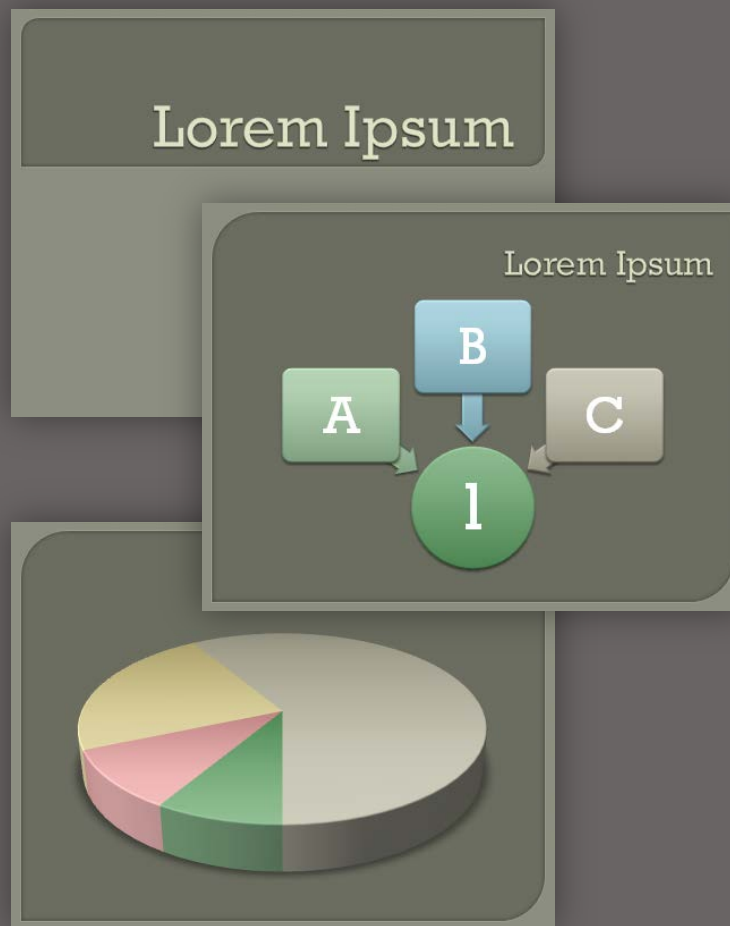





MOTIVY A RYCHLÉ STYLY

Koordinace pomocí motivů!

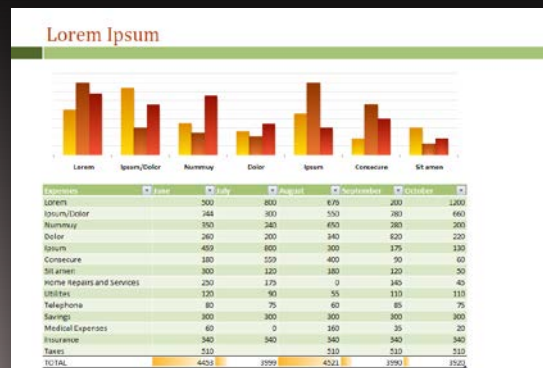

Motivy sady Office umožňují snadnou koordinaci barev, typů písma a grafických efektů použitých v prezentaci. Vše, co do prezentace vložíte, bude automaticky upraveno tak, aby byl použitý styl jednotný.



Také aplikace Word a Excel!


Aplikace PowerPoint nyní sdílí společnou sadu motivů s aplikací Word a Excel, takže můžete vytvářet dokumenty a tabulky, které ladí se zvoleným vzhledem prezentace.

➡ Aplikace PowerPoint nyní sdílí společnou sadu motivů s aplikací Word a Excel, takže můžete vytvářet dokumenty a tabulky, které ladí se zvoleným vzhledem prezentace.



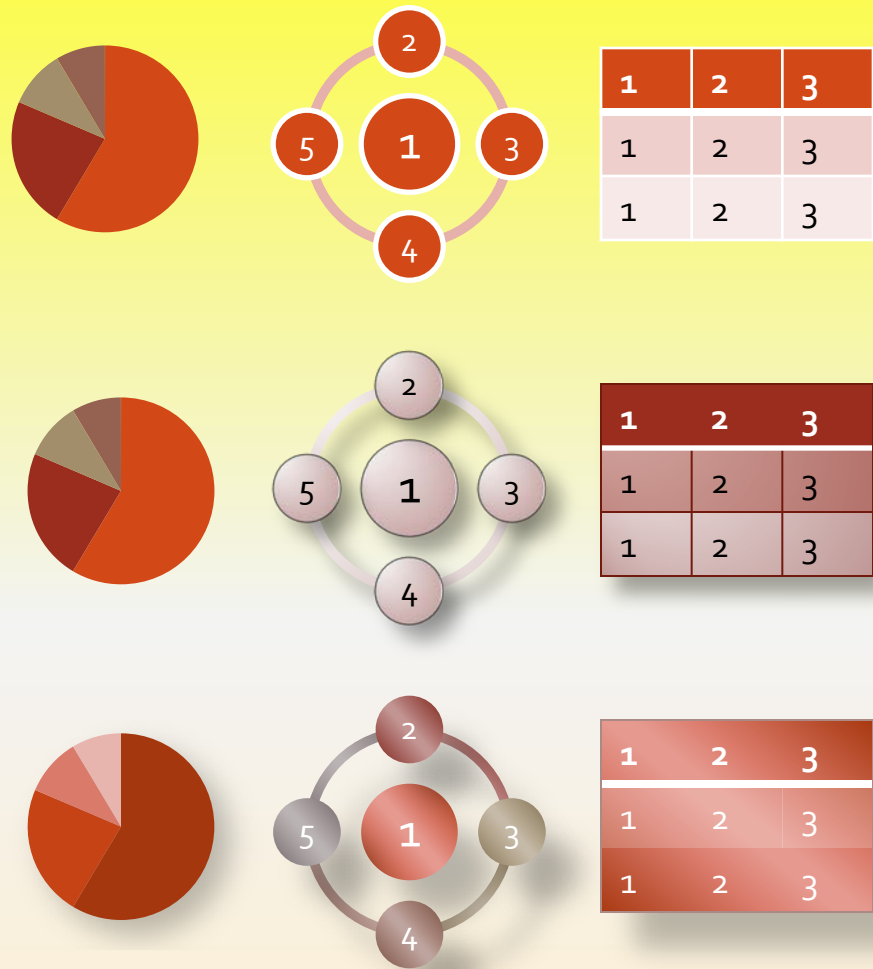
Kombinace!

Motivy sady Office lze neomezeně upravovat. Můžete kombinovat barvy, typy písma a efekty z různých motivů.



Rychlé styly

Pro každý graf, diagram, tabulku nebo obrázek, které přidáte do prezentace, je k dispozici široká škála návrhářských stylů. Jedním klepnutím můžete přejít od obyčejného stylu k *extravagantnímu* stylu nebo libovolnému stylu mezi těmito dvěma extrémy.



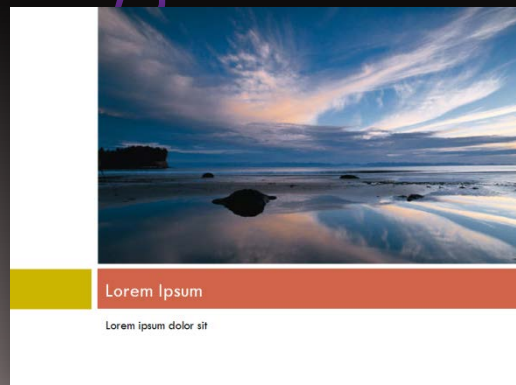


NOVÁ ROZLOŽENÍ

Dokonalý snímek!

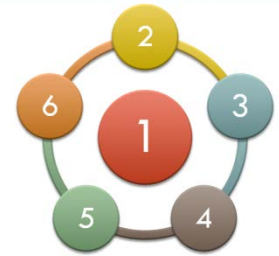
↪ Aplikace PowerPoint obsahuje nová rozložení, které nabízejí více možností prezentace textu, obrázků a médií.

↪ Vše, co přidáte do zástupných symbolů rozložení, je dokonale uspořádáno.



Lorem Ipsum

Lorem ipsum
dolor sit





Vlastní uspořádání