

V seznamu zdrojů klikněte na odkaz „připjit“.
Z univerzitních počítačů je přístup přímý (žádné heslo či přihlašování), z počítače mimo MU je třeba nastavit vzdálený přístup – postupu pod odkazem „Vzdálený přístup“.

Jak se připjit k e-zdrojům

Seznam zdrojů je pod odkazem „Přehled zdrojů“, kde lze vybrat také zobrazení podle oborů či fakult.

Jaké zdroje k měmu oboru jsou dostupné

Přehled všech e-zdrojů dostupných na MU, včetně návodu a uživatelské podpory najdete na adrese <http://ezdroje.muni.cz>.

Portál elektronických informačních zdrojů na MU



E-zdroje z projektu MedInfo

Pro biomedicínské a oborově příbuzné disciplíny byla zajištěna řada e-zdrojů z projektu OP VaVpl – Informační zdroje pro medicínu a příbuzné obory (MEDINFO), registrační číslo CZ.1.05/3.2.00/12.0225 <http://medinfo.ics.muni.cz>.


Pořízené zdroje (BMJ journals, Nature journals, ACS journals, Thieme e-books, databáze Nursing@Ovid, LWW aj.) jsou dostupné prostřednictvím Portálu e-zdrojů MU a služby <http://discovery.muni.cz>.




EVROPSKÁ UNIE
EVROPSKÝ FOND PRO REGIONÁLNÍ ROZVOJ
INVESTICE DO VAŠÍ BUDOUCNOSTI



OP Výzkum a vývoj
pro inovace



E-zdroje na Masarykově univerzitě



<http://ezdroje.muni.cz>

- specializované oborové zdroje
- citační vědecké databáze
- abstraktové a bibliografické databáze
- encyklopedie a kompendia
- plnotextové zdroje – časopisy, knihy, sborníky

Akademici pracovníci, studenti a zaměstnanci MU mohou využívat širokou škálu online zdrojů obsahujících vědecké informace od předních světových vydavatelů odborné literatury (Elsevier, Springer, Wiley, Nature aj.):

Co jsou to e-zdroje


Vyhledávač discovery.muni

Jak efektivně a rychle prohledat všechny e-zdroje

Všechny e-zdroje včetně katalogu knihoven MU lze prohledat rychle a efektivně z jednoho místa pomocí vyhledávače <http://discovery.muni.cz>.

► Zadání dotazu

Pro získání relevantních výsledků doporučujeme vyhledávat v názvech článků/dokumentů (zvolte možnost „titul“, další možnosti lze zvolit po přepnutí do rozšířeného vyhledávání).

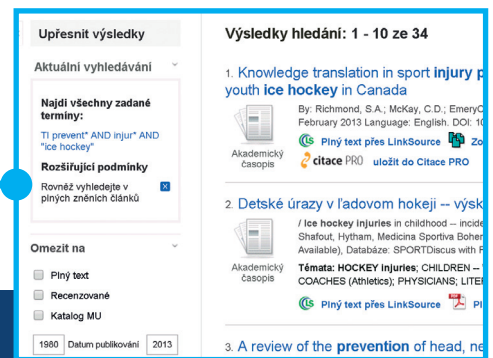


Tipy

- Vyhledávejte klíčová slova v angličtině, většina odborných informací je v anglickém jazyce.
- Jak vyhledávat, se dozvíte v online tutoriálech knihoven MU (např. <http://www.ukb.muni.cz/kuk/vyuka/materialy/>) nebo na lekcích pořádaných fakultními knihovnami.

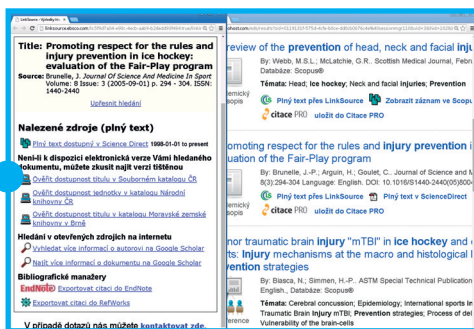
► Zpřesnění výsledků

Vyhledané výsledky lze zpřesnit pomocí filtrů, např. zvolit určité období publikování, upřesnit téma, zobrazit pouze recenzované články atd.



► Přístup k plnému textu

U záznamu buď najdeme přímý odkaz na text publikace, nebo použijeme odkaz „Plný text přes LinkSource“ pro dohledání plného textu v některém z e-zdrojů.



A-to-Z seznam e-časopisů a e-knih

Pro zjištění, zda konkrétní časopis či kniha jsou v elektronické podobě dostupné v e-zdrojích na MU, použijeme službu [discovery.muni](http://discovery.muni.cz) a zvolíme odkaz „Seznam dostupných časopisů a knih (A-Z)“

V nově otevřeném okně zadáme název publikace. Pokud je dostupná, zobrazí se záznam s odkazy na plný text.

Tip

Není-li publikace v e-zdrojích, zkuste ověřit její dostupnost na Internetu. V případě neúspěchu ji hledejte v katalogu MU (<http://aleph.muni.cz>), nemá-li ji některá z knihoven v tištěné podobě. Pokud ne, požádejte svou fakultní knihovnu o meziknihovní výpůjčku (MVS). Knihovna zajistí kopii nebo zapůjčí publikaci z jiné knihovny.

