



GEOMETRICKÁ OPTIKA

Obsah

- Základy geometrické (papřskové) optiky

Optické zobrazení

- lom papřsků sférickým rozhraním
- zobrazení kulovou plochou obecně a v paraxiálním prostoru.

Úvod



This photorealistic image of a nonexistent countertop was produced completely on a computer, by computing a complicated ray diagram.

Zdroj: <http://www.lightandmatter.com/>

Esto brevis et placebis.
Bud' stručný a budeš se líbit.

Optické zobrazení – Opakování

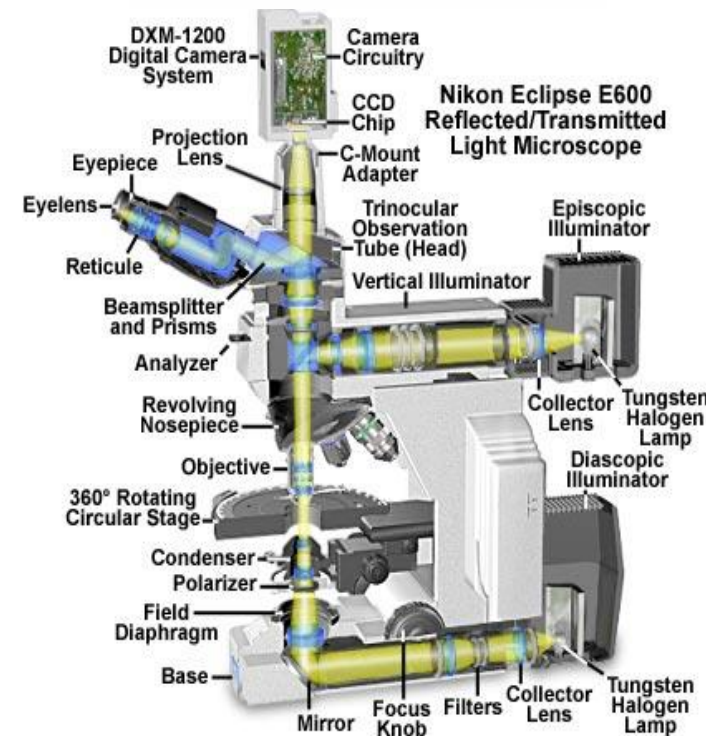
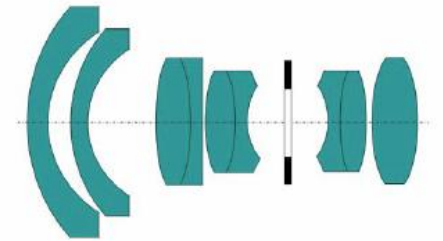
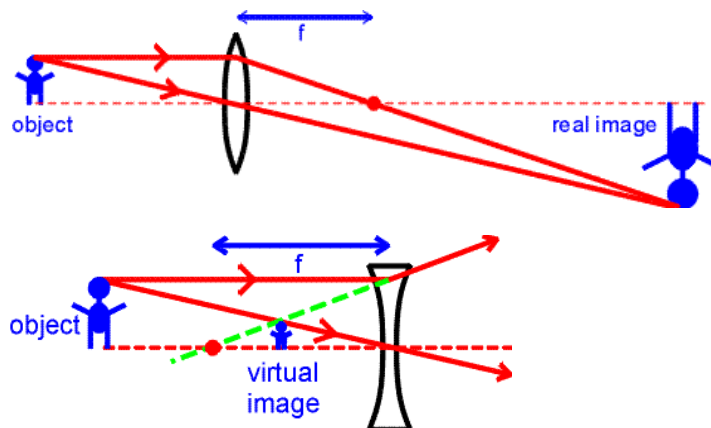
Předmět – množina bodů které jsou zdrojem **primárního** nebo **sekundárního** záření (**svítící** nebo **osvětlené** předmětové body).

Optické zobrazení – transformace, která převádí svazek paprsků do optické soustavy stupující ve svazek paprsků z optické soustavy vystupující.

Obraz – množina bodů které odpovídají předmětu zobrazenému optickou soustavou

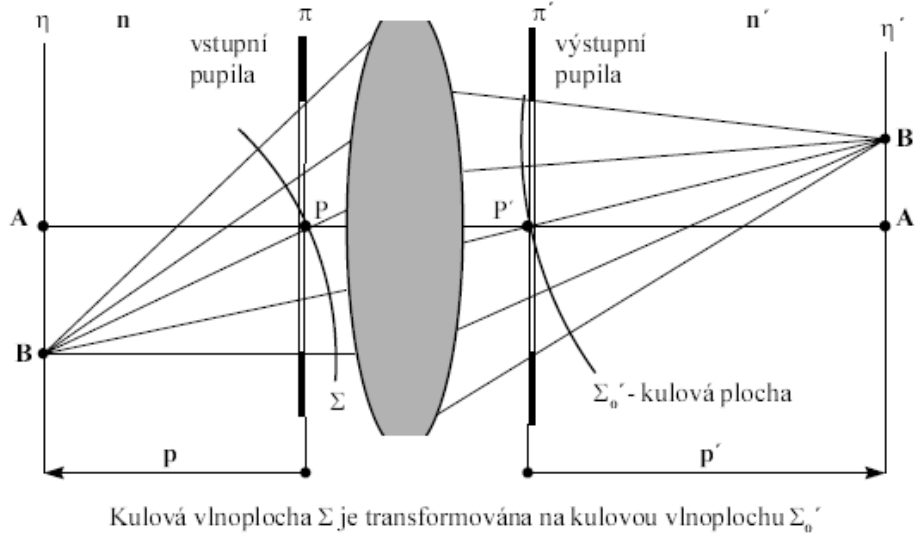
Sdružené body – dva body z nichž jeden je obrazem druhého.

Reální/virtuální obraz:



Zdroj: <http://webfyzika.fsv.cvut.cz/>,
www.nikon.com a <http://www.pa.msu.edu/>

Optické zobrazení – Ideální optická soustava



Uvažujme např. mimoosový bod B , z kterého vychází kulová vlnoplocha. Vzhledem k tomu, že ideální optická soustava **zobrazuje bod opět jako bod (přímku jako přímku a rovinu jako rovinu)**, bude kulová vlnoplocha Σ , po průchodu optickou soustavou, transformována opět na kulovou vlnoplochu Σ_0' se středem v bodě B' , který je obrazem bodu B . Paprsky vycházející z bodu B budou, po průchodu optickou soustavou, protínat obrazovou rovinu η' v bodě B' .

Zdroj: http://dsp.vscht.cz/konference_matlab/matlab01/miks2.pdf

- pokud do soustavy vstupuje svazek paprsků vycházejících z jednoho bodu (homocentrický svazek), budou se vystupující paprsky protínat rovněž v jediném bodě,
- leží-li body, z nichž vycházejí paprsky do soustavy vstupující, na jedné přímce, leží i průsečíky paprsků ze soustavy vystupujících na jedné (obecně však jiné !) přímce.

Pozn.:

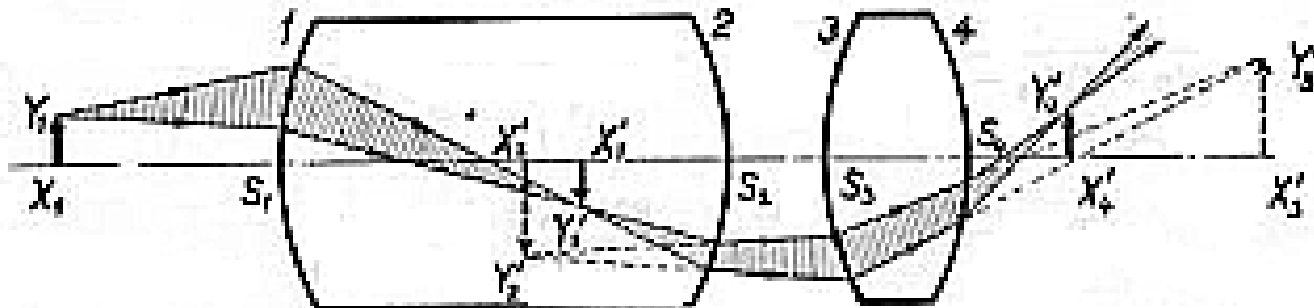
Geometrickou transformaci splňující předpoklad ideální optické soustavy je **kolineace**.

Pro víc informací viz např.: http://mathonline.fme.vutbr.cz/1kg/02_Kolineace_Afinita/Stred_Kolin.htm

Stigmatické zobrazení – zobrazení který každému bodu předmětu ($A(x,y,z)$) přiřazuje určitý bod obrazu ($A'(x',y',z')$).

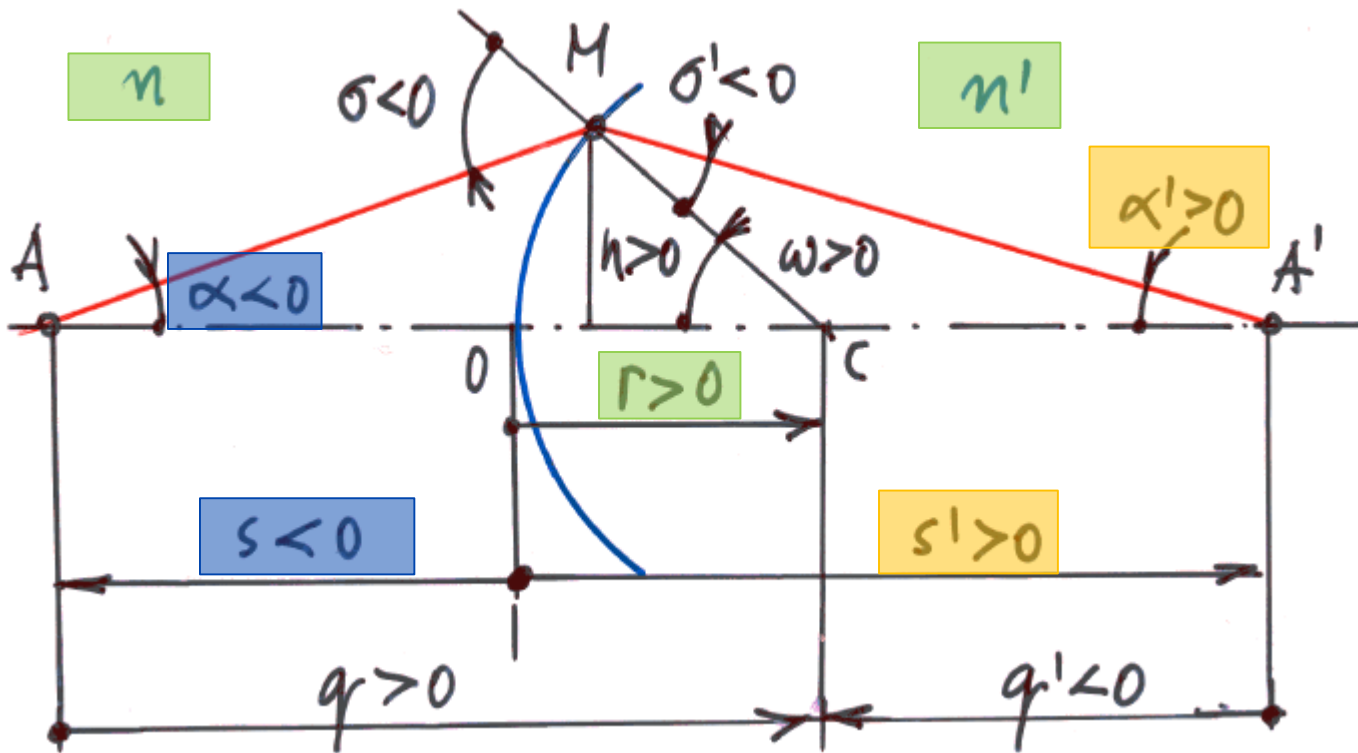
Optické zobrazení – Osově symetrická soustava

- Zobrazovací soustavu nazveme **osově symetrickou**, pokud se její (zobrazovací) vlastnosti nemění při libovolném potočení kolem jisté přímky. Tuto přímku pak nazveme **osou symetrie soustavy**.
- V (geometrické) optice pro takové soustavy používáme zpravidla označení **centrovaná zobrazovací soustava** a pro jejich osu symetrie pak označení **optická osa**.
- Osovou symetrii centrované zobrazovací soustavy můžeme využít ke speciální volbě předmětové a obrazové souřadnicové soustavy.
- Bez újmy na obecnosti můžeme totiž osu symetrie zobrazovací soustavy ztotožnit se souřadnicovými osami z a z' , které navíc zvolíme tak, aby byly navzájem totožné ($z \equiv z'$) a stejně orientované.



Optické zobrazení - Opakování

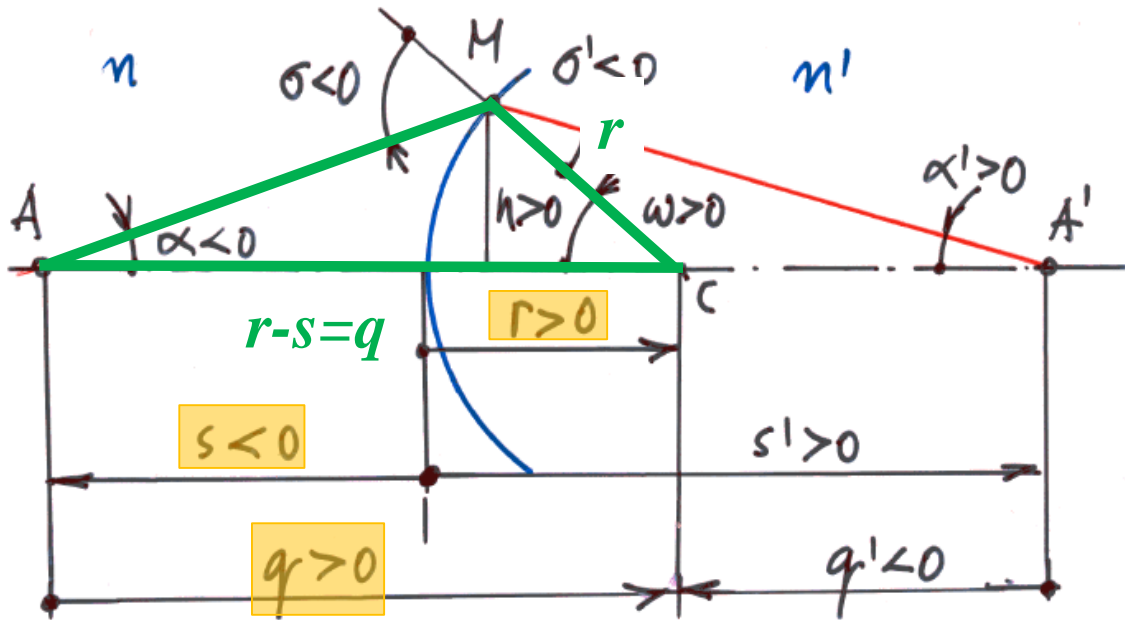
Lom paprsků sférickým rozhraním



Úkolem je k známým veličinám α , s přiřadit veličiny α' a s' po transformaci paprsků kulovou plochou o poloměru r rozdělující prostředí o indexech lomu n a n' .

Optické zobrazení

Lom paprsků sférickým rozhraním



$$\sin \sigma = \frac{q}{r} \sin \alpha, \quad q = r - s;$$

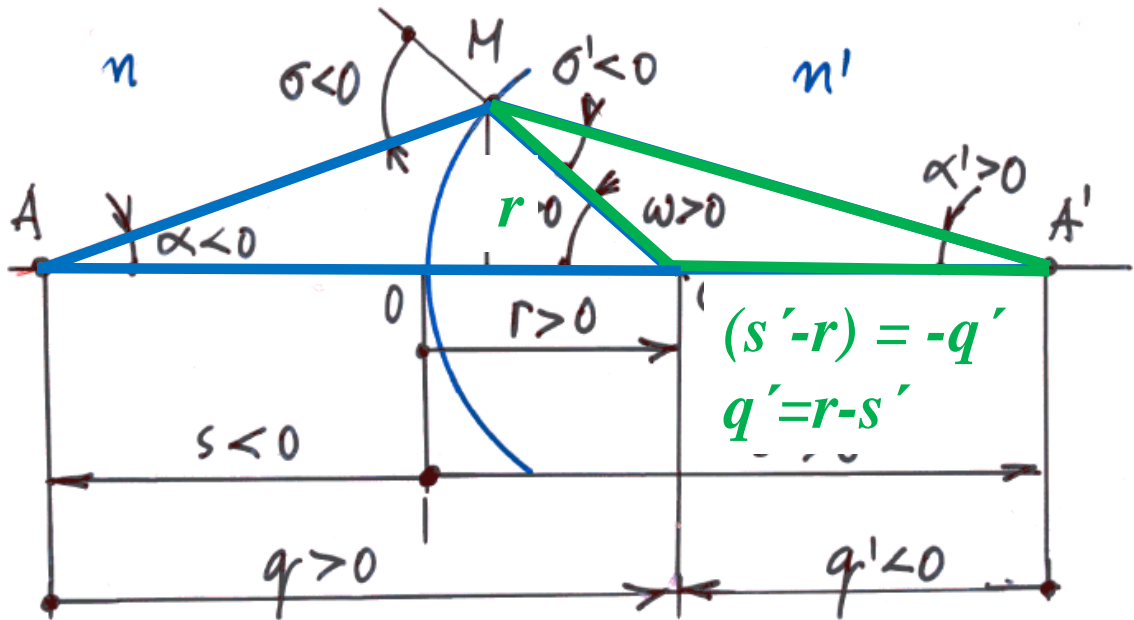
Sinová věta:

$$\frac{r}{-\sin \alpha} = \frac{r - s}{\sin(180^\circ + \sigma)}, \quad \frac{q}{r} = \frac{\sin(180^\circ + \sigma)}{-\sin \alpha} = \frac{-\sin \sigma}{-\sin \alpha} \Rightarrow$$

$$\sin \sigma = \frac{q}{r} \sin \alpha.$$

Optické zobrazení

Lom paprsků sférickým rozhraním



$$\sin \sigma = \frac{q}{r} \sin \alpha, \quad q = r - s;$$

$$-\sigma = \omega - \alpha,$$

$$180^\circ + \sigma = 180^\circ - \alpha + \omega + \sigma', \quad \sigma = \omega + \sigma' - \alpha,$$

$$\omega = \alpha' - \sigma',$$

$$180^\circ - \omega = 180^\circ - \alpha' + \sigma',$$

Snellův zákon lomu:

$$\sin \sigma' = \frac{n}{n'} \sin \sigma.$$

Sinová věta:

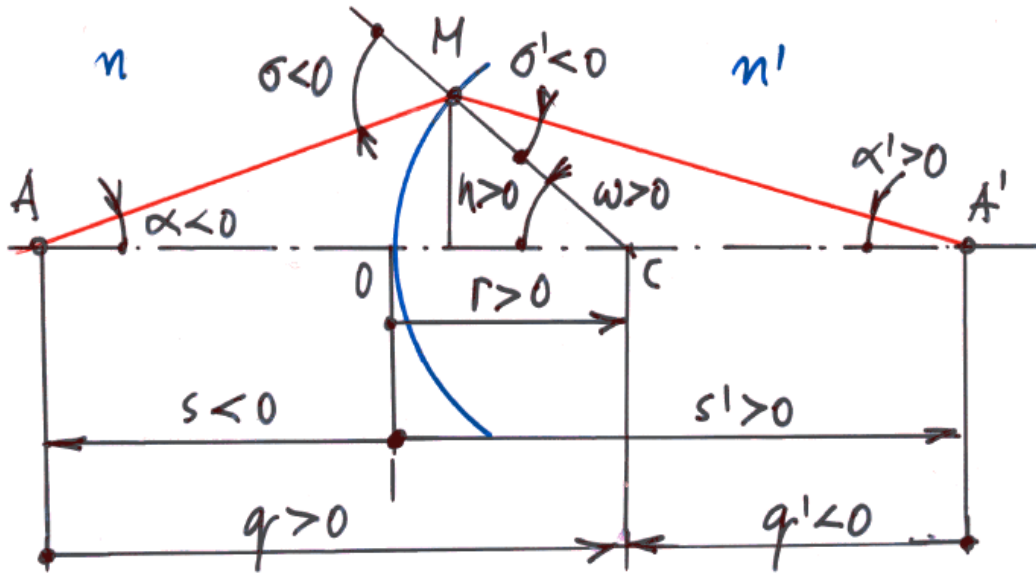
$$\frac{q'}{\sin \sigma'} = \frac{r}{\sin \alpha'}, \quad \Rightarrow \quad q' = r \frac{\sin \sigma'}{\sin \alpha'}.$$

$$q' = r \frac{\sin \sigma'}{\sin \alpha'}.$$

$$s' = r - q'.$$

Optické zobrazení

Lom paprsků sférickým rozhraním



$$\sin \sigma = \frac{q}{r} \sin \alpha, \quad \sin \sigma' = \frac{n}{n'} \sin \sigma,$$

$$q = r - s, \quad q' = r \frac{\sin \alpha'}{\sin \sigma'},$$

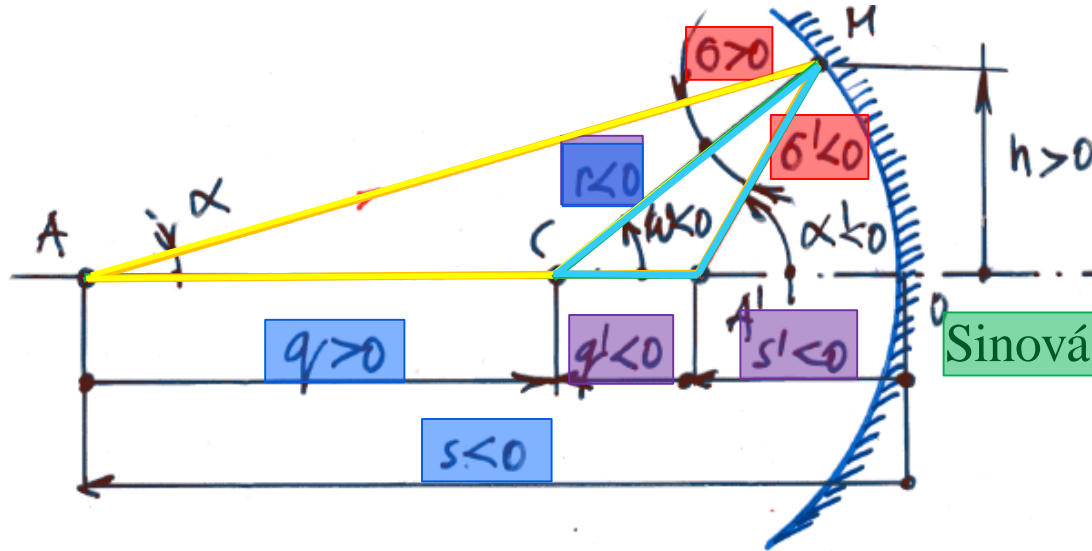
$$\alpha' = \alpha + \sigma' - \sigma, \quad s' = r - q'.$$

Dopadová výška:

$$h = r \sin \omega = r \sin(\alpha' - \sigma') = r \sin(\alpha - \sigma).$$

Optické zobrazení

Odraz paprsků od kulové plochy



Známe α , s hledáme α' , s'

$$\sin \sigma = \frac{q}{r} \sin \alpha,$$

Sinová věta: $\frac{r}{\sin \alpha} = \frac{q}{\sin \sigma} \Rightarrow \sin \sigma = \frac{q}{r} \sin \alpha.$

$$\sin \sigma = \frac{q}{r} \sin \alpha; \quad q = r - s;$$

$$\sigma' = -\sigma; \quad \omega = \alpha - \sigma;$$

$$\alpha' = \omega + \sigma';$$

$$q' = r \frac{\sin \sigma'}{\sin \alpha'};$$

$$\alpha' = \alpha + 2\sigma';$$

$$s' = r - q'.$$

Porovnání s rovnicemi pro lom paprsku na kulové ploše:

$$\sin \sigma = \frac{q}{r} \sin \alpha, \quad \sin \sigma' = \frac{n}{n'} \sin \sigma,$$

$$q = r - s; \quad q' = r \frac{\sin \alpha'}{\sin \sigma'},$$

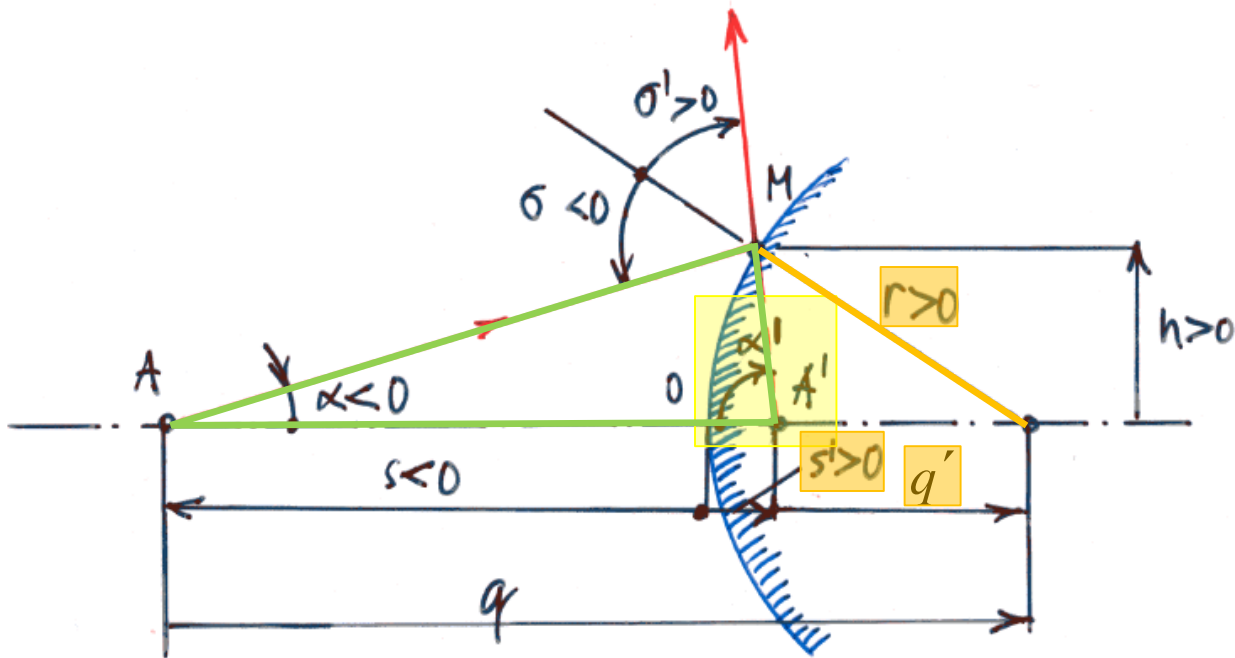
$$\alpha' = \alpha + \sigma' - \sigma, \quad s' = r - q'.$$

Při odrazu platí:

$$n = n'.$$

Optické zobrazení

Odraz paprsků na kulové ploše



$$\sin \sigma = \frac{q}{r} \sin \alpha, \quad q = r - s;$$

$$\sigma' = -\sigma; \quad \omega = \alpha - \sigma; \quad \alpha' = \omega + \sigma';$$

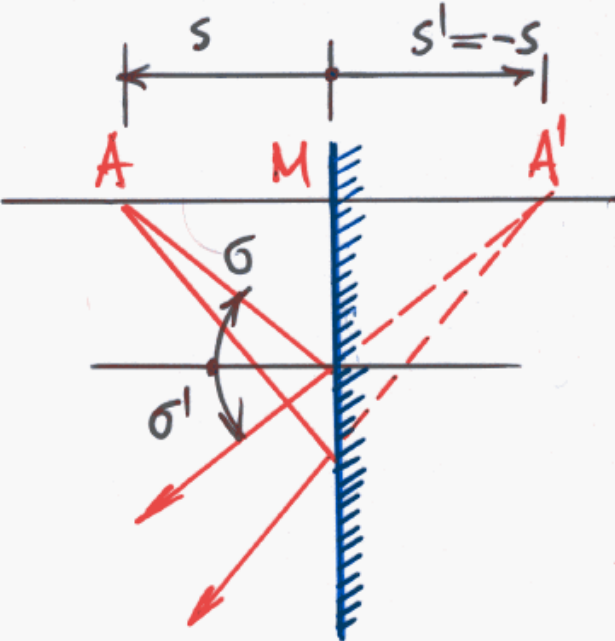
$$q' = r \frac{\sin \sigma'}{\sin \alpha'};$$

$$\alpha' = \alpha + 2\sigma';$$

$$s' = r - q'.$$

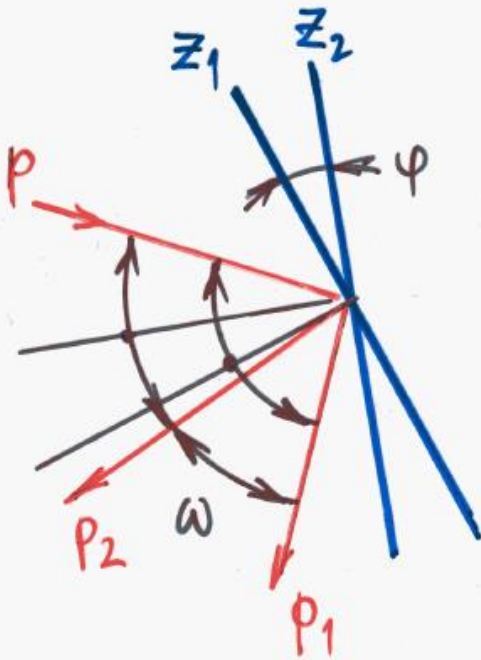
Optické zobrazení

Odraz paprsků od rovinné plochy



$$\eta' = -\eta$$

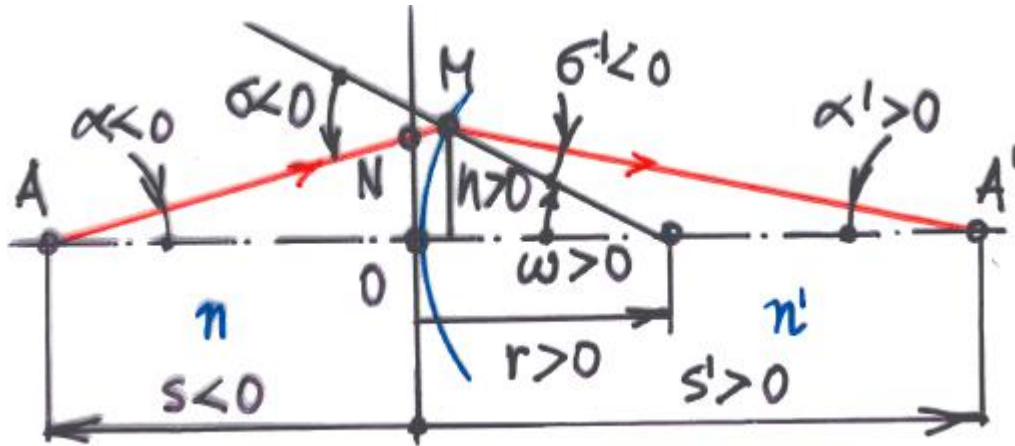
$$\sigma' = -\sigma$$



$$\omega = 2\varphi$$

Optické zobrazení

Paraxiální paprsky



Paraxiálním paprskem je označován paprsek, který se šíří z osového bodu předmětu pod malým úhlem α a optickou soustavu protíná v malé dopadové výšce h .

$$\sin \alpha \approx \operatorname{tg} \alpha \approx \alpha, \quad \cos \alpha \approx 1;$$

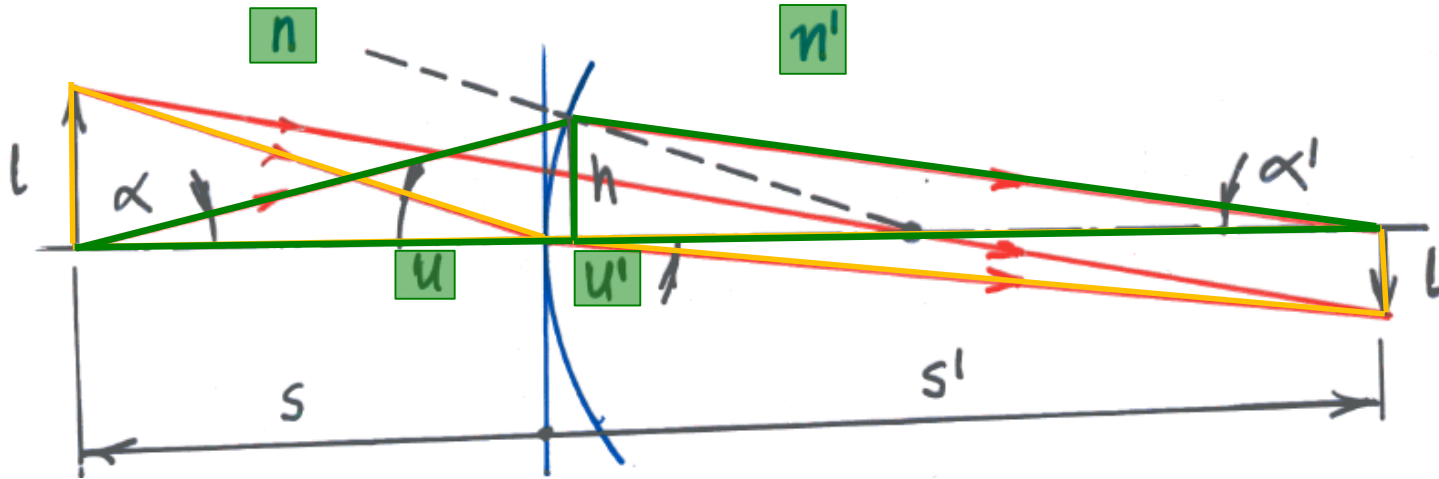
$$\sin \sigma \approx \sigma, \quad \sin \sigma' \approx \sigma';$$

$NM \approx 0$, (bod na ploše je nahrazen bodem N na rovině kolmé k ose).

$$\text{Snellův zákon: } n\sigma = n'\sigma'.$$

Optické zobrazení

Huygensův-Helmholtzův invariant



$$\frac{-l'}{l} = \frac{s'u'}{-su}$$

$$= \frac{n\alpha}{-n'\alpha'}$$

$$\sin u \approx u = \frac{l}{s}; \quad \frac{\alpha}{h} = \frac{\alpha'}{s'}$$

$$s\alpha = h = s'\alpha' \Rightarrow \frac{s}{s'} = \frac{h}{h} = \frac{\alpha'}{\alpha}$$

$$-l' \approx u' = \frac{l'}{s'}; \quad \frac{h}{s'} = \frac{h}{s} \frac{s}{s'} = \frac{h}{s} \frac{\alpha'}{\alpha}$$

$$nu = n'u' \Rightarrow \frac{u'}{u} = \frac{n}{n'}$$

$$\frac{s'u'}{-su} = \frac{n\alpha}{-n'\alpha'}$$

Pozn.: Invariant je v matematice vlastnost, která se transformacemi nemění.

neboť

$$s\alpha = h = s'\alpha';$$

$$nu = n'u'.$$

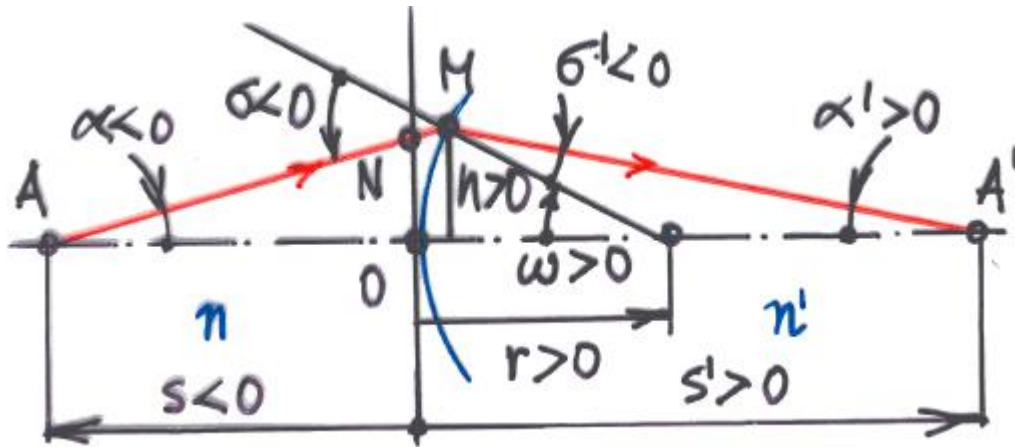
Dostaneme
 $n\alpha = n'l'\alpha'$

Pozn.:
Jelikož $n'/n = -f'/f^*$, platí rovněž
 $f\alpha = -f'l'\alpha'$.

* odvození viz slide č. 17

Optické zobrazení

Chod paraxiálních paprsků optickou soustavou



Paraxiálním paprskem je označován paprsek, který se šíří z osového bodu předmětu pod malým úhlem α a optickou soustavu protíná v malé dopadové výšce h .

$$\sin \alpha \approx \operatorname{tg} \alpha \approx \alpha, \quad \cos \alpha \approx 1;$$

$$\sin \sigma \approx \sigma, \quad \sin \sigma' \approx \sigma';$$

$NM \approx 0$, (bod na ploše je nahrazen bodem N na rovině kolmé k ose).

$$\text{Snellův zákon: } n\sigma = n'\sigma'.$$

$$\text{Z obrázku: } \sigma = \alpha - \omega; \quad \sigma' = \alpha' - \omega.$$

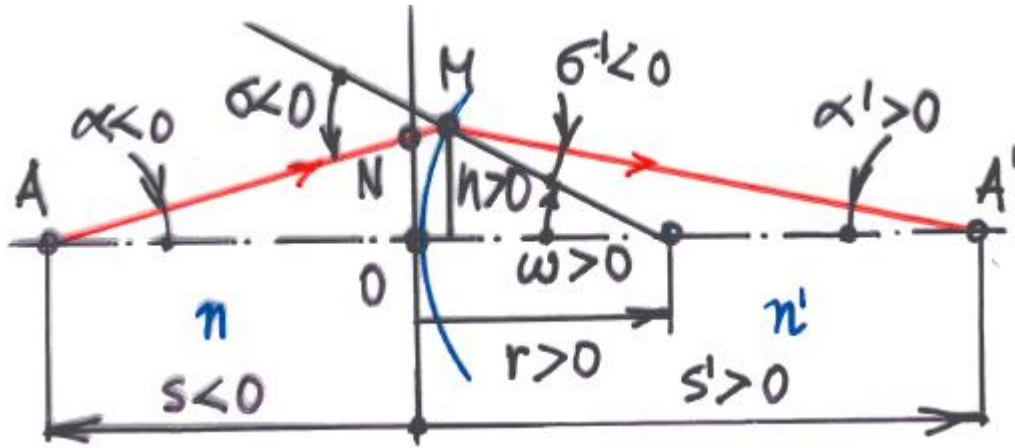
Po dosazení do Snellova zákona:

$$n(\alpha - \omega) = n'(\alpha' - \omega),$$

$$n \left(\frac{1}{s} - \frac{1}{r} \right) = n' \left(\frac{1}{s'} - \frac{1}{r} \right) \quad \text{Invariant lomu.}$$

Optické zobrazení

Chod paraxiálních paprsků optickou soustavou



$$n \left(\frac{1}{s} - \frac{1}{r} \right) = n' \left(\frac{1}{s'} - \frac{1}{r} \right) \text{ Invariant lomu.}$$

Rovnice pro zobrazení lomem na kulové ploše:

$$\frac{n'}{s'} - \frac{n}{s} = \frac{n' - n}{r}.$$

Pro odraz $n=n'$:
$$\frac{1}{s'} - \frac{1}{s} = \frac{2}{r}.$$

Pro $s \rightarrow -\infty$ je $s' = f' = \frac{n'r}{n' - n}$;

$s' \rightarrow \infty$ $s = f = \frac{nr}{n - n'}$.

Platí $\frac{f'}{f} = -\frac{n'}{n}$; odkud

$$\frac{n'}{f'} = -\frac{n}{f} = \Phi - \text{optická mohutnost.}$$

Pro odraznou plochu

$$f' = \frac{r}{2}.$$